

**УПРАВЛЕНИЕ ФЕДЕРАЛЬНОЙ СЛУЖБЫ ГОСУДАРСТВЕННОЙ СТАТИСТИКИ
ПО СЕВЕРО-КАВКАЗСКОМУ ФЕДЕРАЛЬНОМУ ОКРУГУ
(СЕВЕРО-КАВКАЗСТАТ)**

ПРЕСС-РЕЛИЗ

№ 41 от 15.06.2023

Состояние жилищного фонда Ставропольского края в 2022 году

От обеспеченности наших граждан комфортным жильём, в значительной степени зависит здоровье населения, демографическая ситуация, крепость семьи. В своём доме, квартире человек проводит большую часть жизни. Поэтому качество жилья и тенденции его изменения – важнейшие показатели уровня жизни населения и уровня государственного управления.

На конец 2022 года жилищный фонд Ставропольского края составил 73,7 млн кв. м, в том числе городской – 47,6 млн кв. м (64,6%).

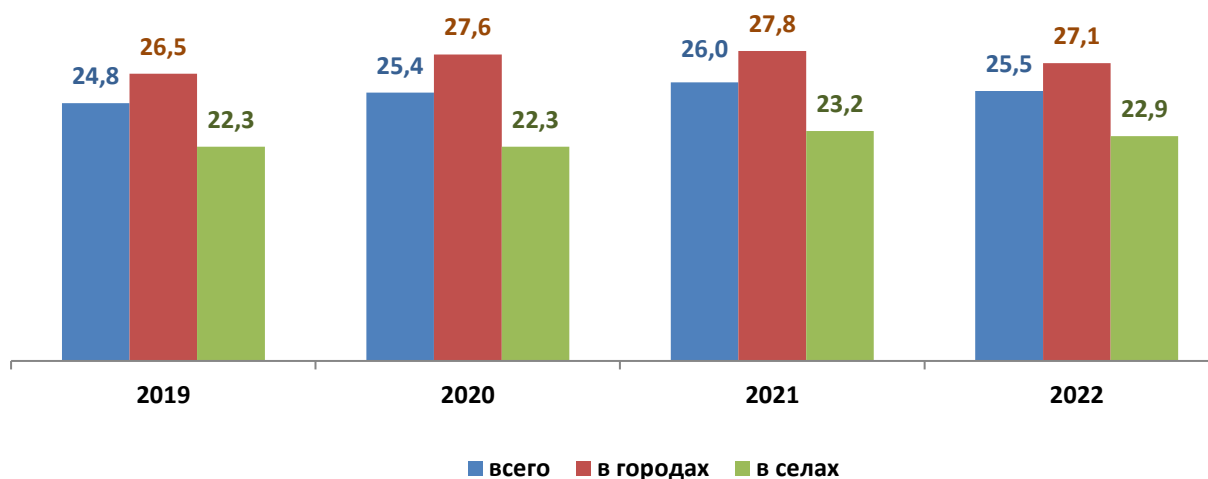
За 2022 год в крае введено жилых домов общей площадью 1640,4 тыс. кв. м, что на 10,9% больше показателя 2021 года. Из общего объёма жилья индивидуальными застройщиками построено 1064,7 тыс. кв. м (64,9%).

В городах и посёлках городского типа построено 1287,8 тыс. кв. м жилых домов, что составляет 78,5% от общего объёма введенного жилья в крае.

В расчете на 1000 жителей объём введенного жилья составил 566,3 кв. м, при этом в городах и посёлках городского типа - 733 кв. м, в сельской местности - 309 кв. метров.

В 2022 году средняя обеспеченность населения жильём составила 25,5 кв. м на одного жителя.

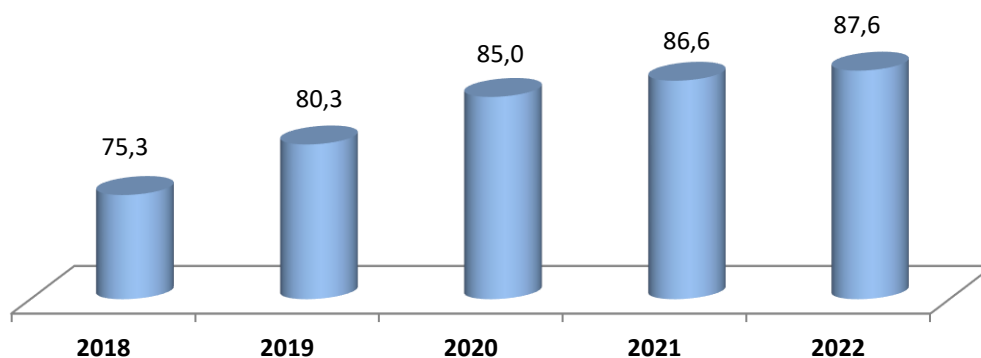
**Средняя обеспеченность населения жильём
(м² на одного жителя)**



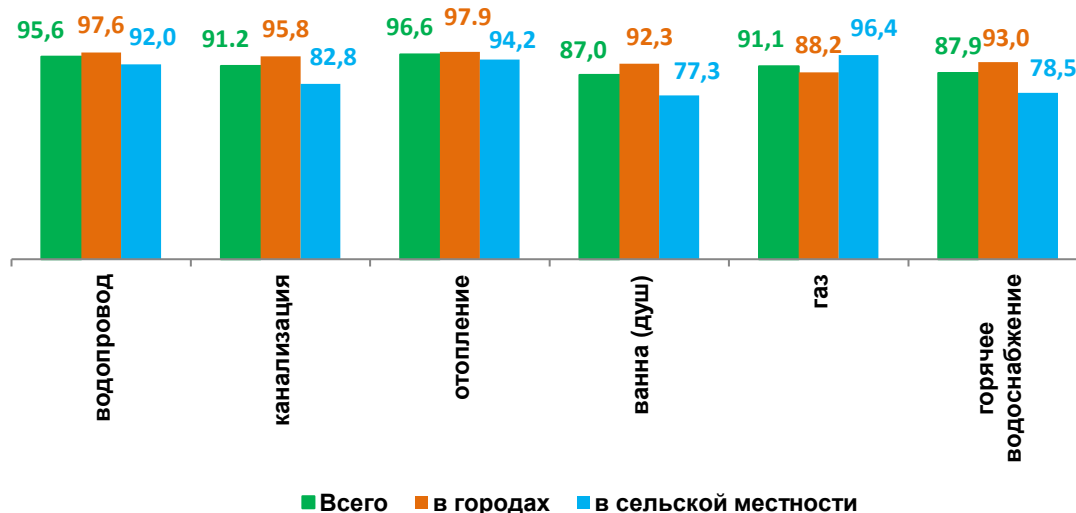
В 2022 году среди муниципальных образований края наиболее высокие показатели обеспеченности жильем отмечались в городских округах: Железноводске (30,2 кв. м), Пятигорске (29,6 кв. м), Лермонтове (28,0 кв. м), Ставрополе (26,3 кв. м); муниципальных округах Шпаковском (28,4 кв. м) и Предгорном (28,8 кв. м).

В 2022 году в целом по краю доля общей площади жилых помещений, оборудованной всеми видами благоустройства, составила 87,6%, в том числе в городской местности – 92,9%, сельской – 78,0%.

Удельный вес жилых помещений, оборудованных всеми видами благоустройства в процентах к общему жилфонду (в процентах)



Уровень благоустройства жилищного фонда в городской и сельской местности в 2022 году (в процентах)



При использовании информации ссылка на Северо-Кавказстат обязательна