

РАБОЧАЯ СИЛА ПО КАРАЧАЕВО-ЧЕРКЕССКОЙ РЕСПУБЛИКЕ

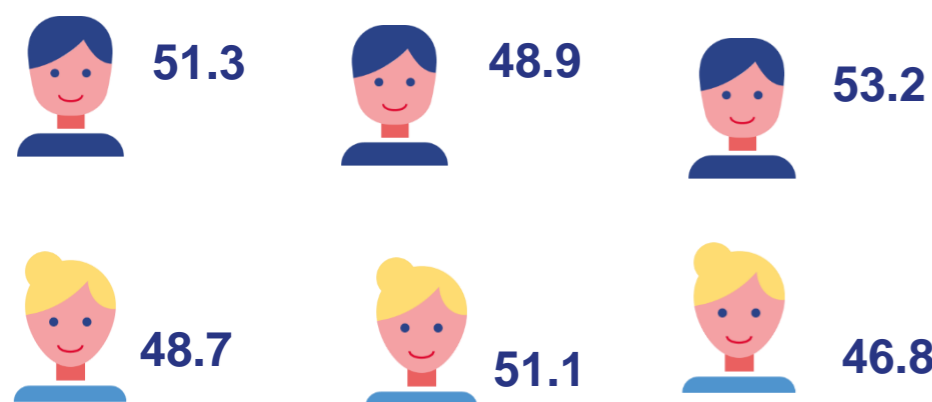
Выборочное обследование за 2022 год

Рабочая сила в возрасте 15 лет и старше

(тысяч человек)

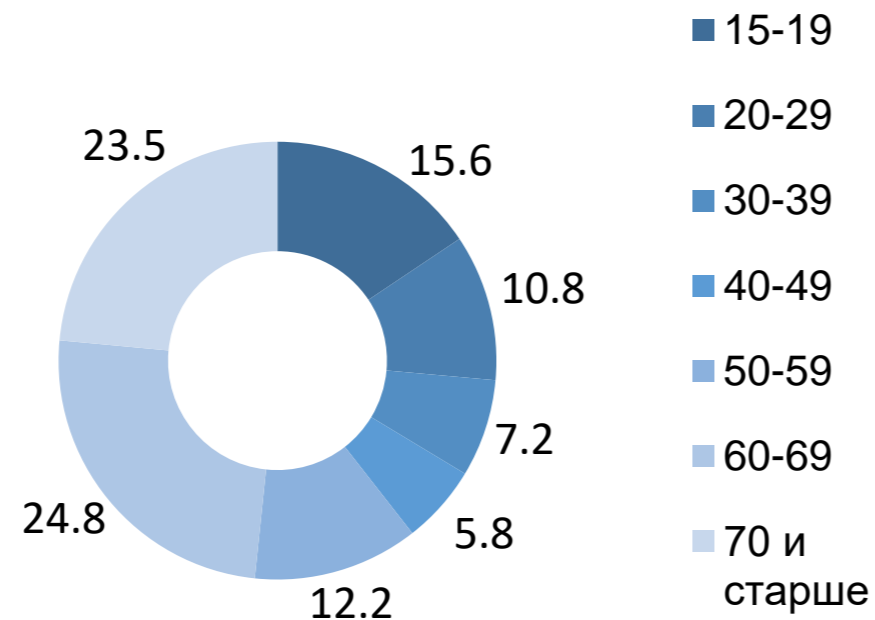
Всё население 218 **Город** 94 **Село** 124

(в гендерном разрезе, в процентах)

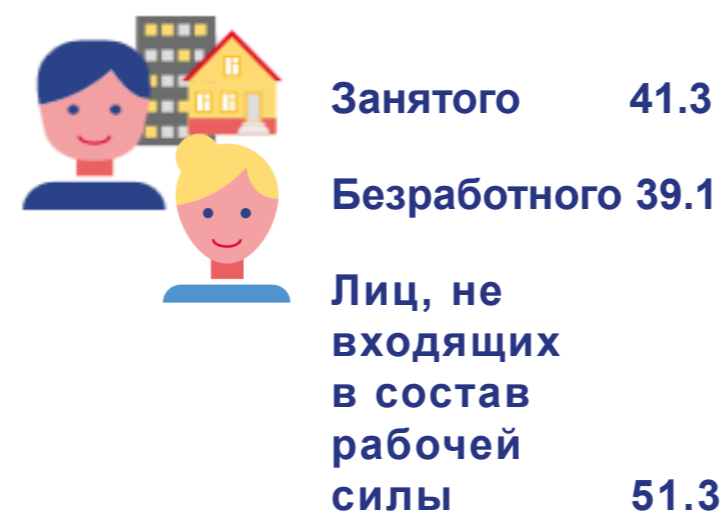


Структура лиц в возрасте 15 лет и старше, не входящих в состав рабочей силы по возрастным группам

(в процентах)

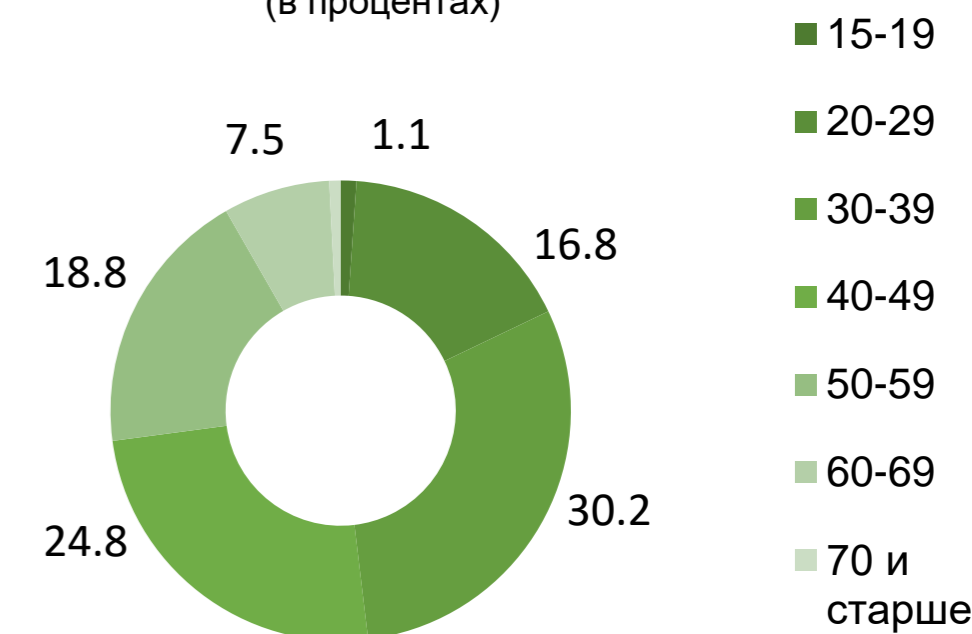


Средний возраст, лет



Структура занятого населения в возрасте 15 лет и старше по возрастным группам

(в процентах)



Уровень участия в составе рабочей силы, %

•СКФО 61.3

•КЧР 57.7

в том числе:

Мужчины 65.4

Женщины 51.3

Уровень занятости, %

СКФО 54.9

КЧР 52.0

в том числе:

Мужчины 59.6

Женщины 45.7

Уровень безработицы, %

СКФО 10.3

КЧР 9.8

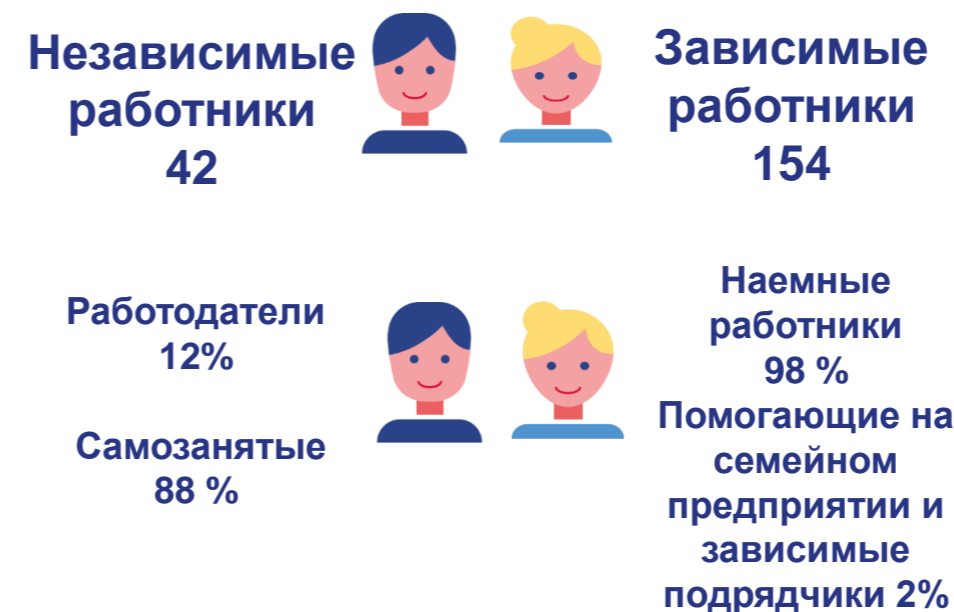
в том числе:

Мужчины 8.8

Женщины 10.9

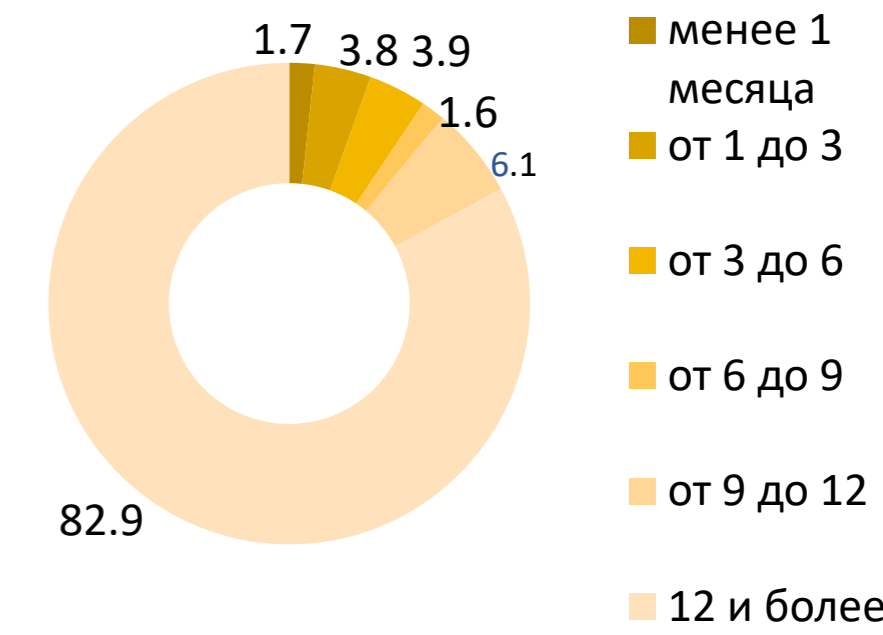
Занятое население по статусу занятости

(тысяч человек)



Структура безработных в возрасте 15 лет и старше по продолжительности поиска работы

(в процентах)



Среднее время поиска работы 13,5 месяца