



УПРАВЛЕНИЕ ФЕДЕРАЛЬНОЙ СЛУЖБЫ  
ГОСУДАРСТВЕННОЙ СТАТИСТИКИ  
ПО СЕВЕРО-КАВКАЗСКОМУ  
ФЕДЕРАЛЬНОМУ ОКРУГУ

# ОПЕРАТИВНЫЕ ДЕМОГРАФИЧЕСКИЕ ПОКАЗАТЕЛИ

январь – декабрь 2023

28.02.2024

Ставропольский край

# СОДЕРЖАНИЕ

Общие демографические показатели	4
Естественное движение населения	5
Число родившихся	6
Коэффициент рождаемости	7
Число умерших	8
Коэффициент смертности	9
Число браков	10
Коэффициент брачности	11

# СОДЕРЖАНИЕ

Число разводов	12
Коэффициент разводимости	13
Основные потоки миграции населения, прибывшие	14
Прибывшие по городским и муниципальным округам	15
Основные потоки миграции населения, выбывшие	16
Выбывшие по городским и муниципальным округам	17
Основные потоки миграции населения, миграционный прирост (-отток)	18
Миграционный прирост (-отток) по городским и муниципальным округам	19

За январь-декабрь 2023 года **естественная убыль населения** Ставропольского края составила **6,6 тыс. человек** (2,3 на 1000 человек населения).

**Число родившихся** – **24,5 тыс. человек**, в сравнении с соответствующим периодом предыдущего года снизилось на 3,4%. Наиболее высокий коэффициент рождаемости в Нефтекумском и Благодарненском городских округах, самый низкий – в Изобильненском и Петровском городских округах.

**Число умерших** в крае составило **31,1 тыс. человек** и по сравнению с январем-декабрем 2022 года уменьшилось на 8,1%. Самый высокий уровень смертности в Петровском и Ипатовском городских округах, самый низкий – в городском округе городе Ставрополе и Курском муниципальном округе.

За двенадцать месяцев в крае зарегистрировано **15,5 тыс. браков** и **12,6 тыс. разводов**. Уровень брачности составил 5,4‰, разводимости – 4,4‰.

За январь-декабрь 2023 года **число прибывших** в Ставропольский край, исключая внутрикраевую миграцию, составило **39,5 тыс. человек**, из них 86,2% по межрегиональной миграции, 13,8% приходится на международные потоки.

Из края **выбыло 38,0 тыс. человек**, в т.ч. 84,4% в другие субъекты России, за пределы страны – 15,6%. **Внутрикраевые перемещения** составили **31,3 тыс. человек**.

**Наибольшее число прибывших и выбывших** наблюдалось в городском округе городе **Ставрополе**.

За анализируемый период в крае был зарегистрирован **миграционный прирост** населения (**1522 человека**). Максимальный прирост отмечался в городских округах городе Ставрополе и городе-курорте Ессентуки.

# ЕСТЕСТВЕННОЕ ДВИЖЕНИЕ НАСЕЛЕНИЯ

СЕВЕРО-КАВКАЗСТАТ

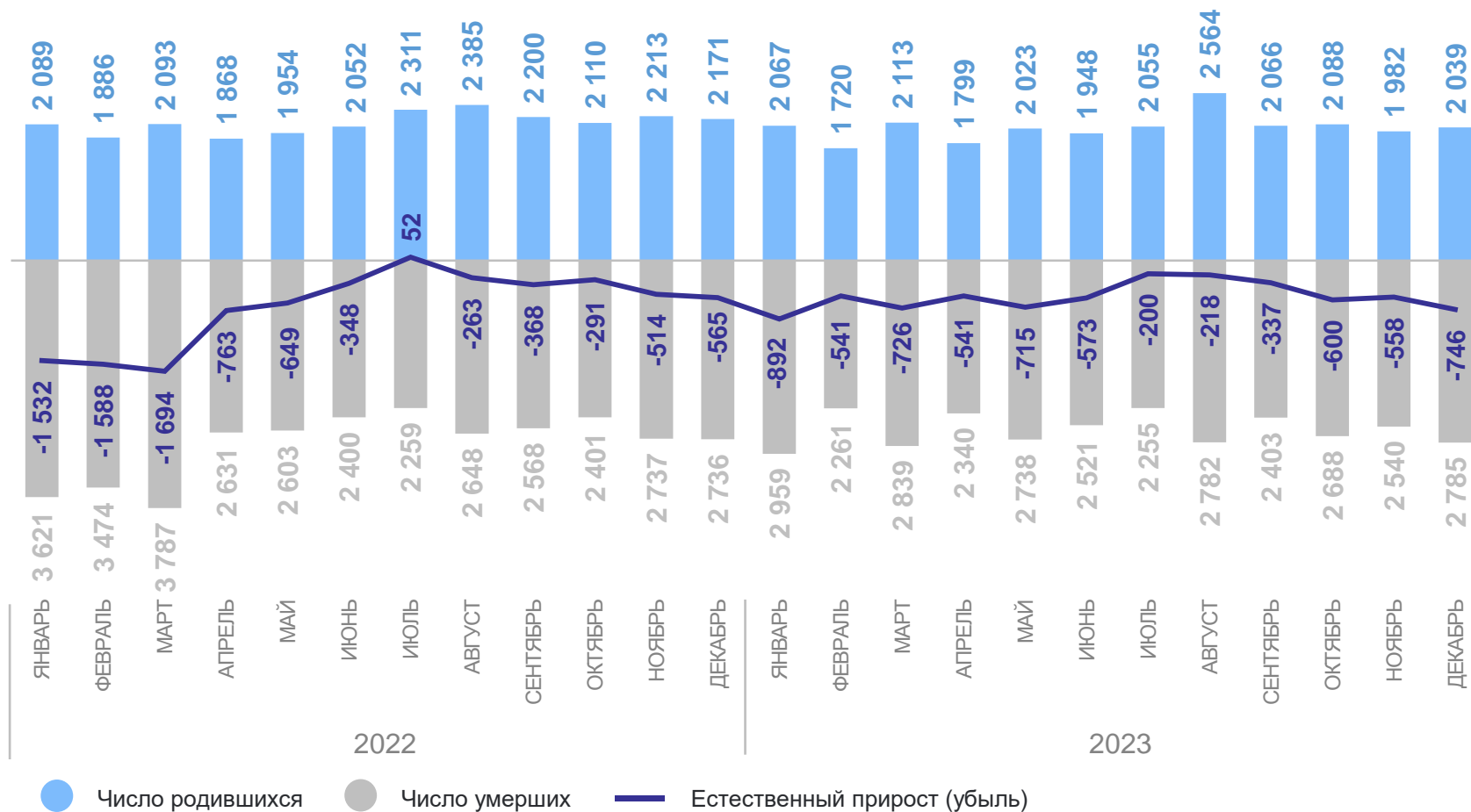
январь – декабрь 2023 г.

Естественный прирост (убыль) населения

**-6 647** человек

Коэффициент естественного прироста (убыли) населения в расчете на 1 000 человек населения

**-2,3‰**



# ЧИСЛО РОДИВШИХСЯ

СЕВЕРО-КАВКАЗСТАТ

январь – декабрь 2023 г.

Число зарегистрированных  
родившихся

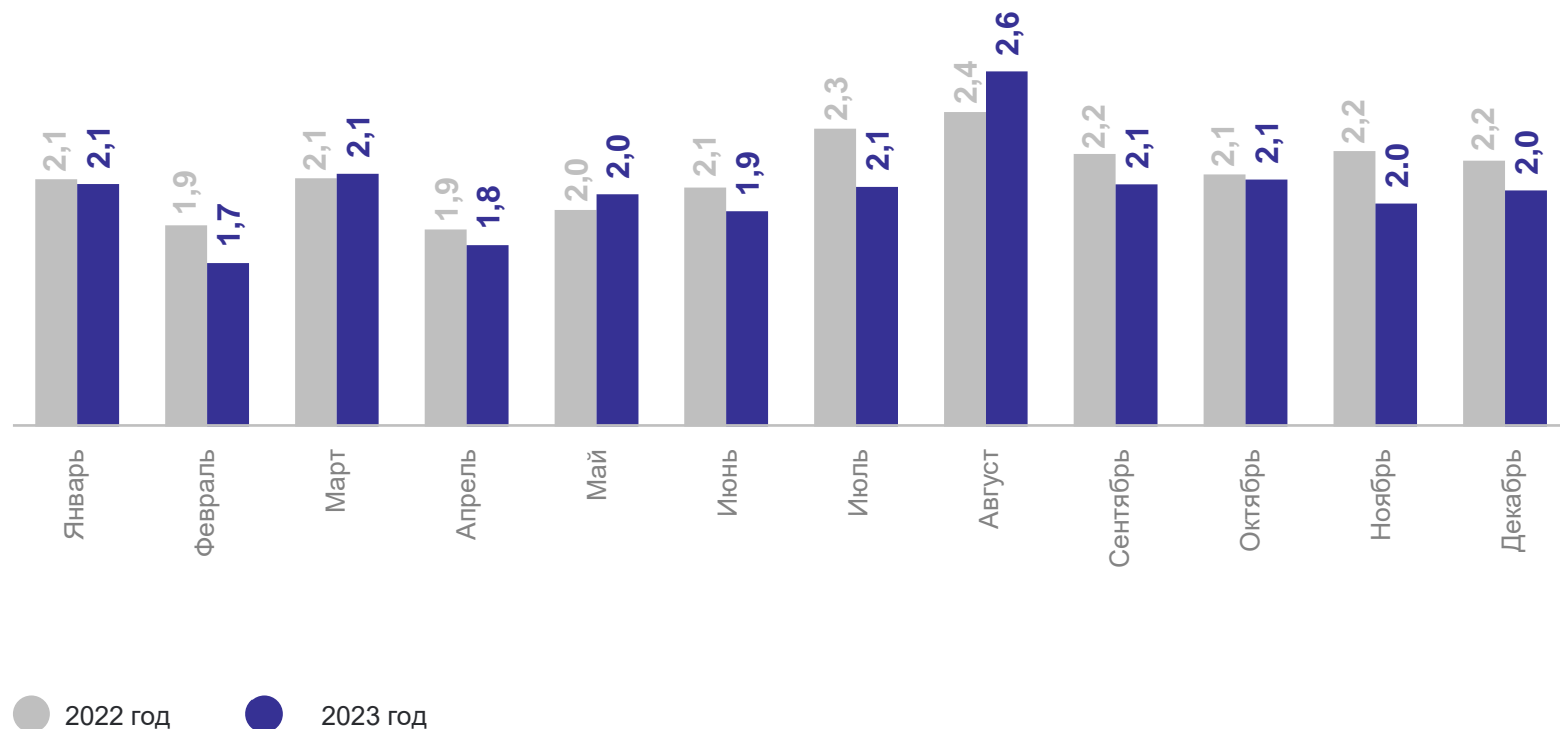
**24,5** тыс. человек

Коэффициент рождаемости  
в расчете на 1 000 человек населения

**8,5‰**

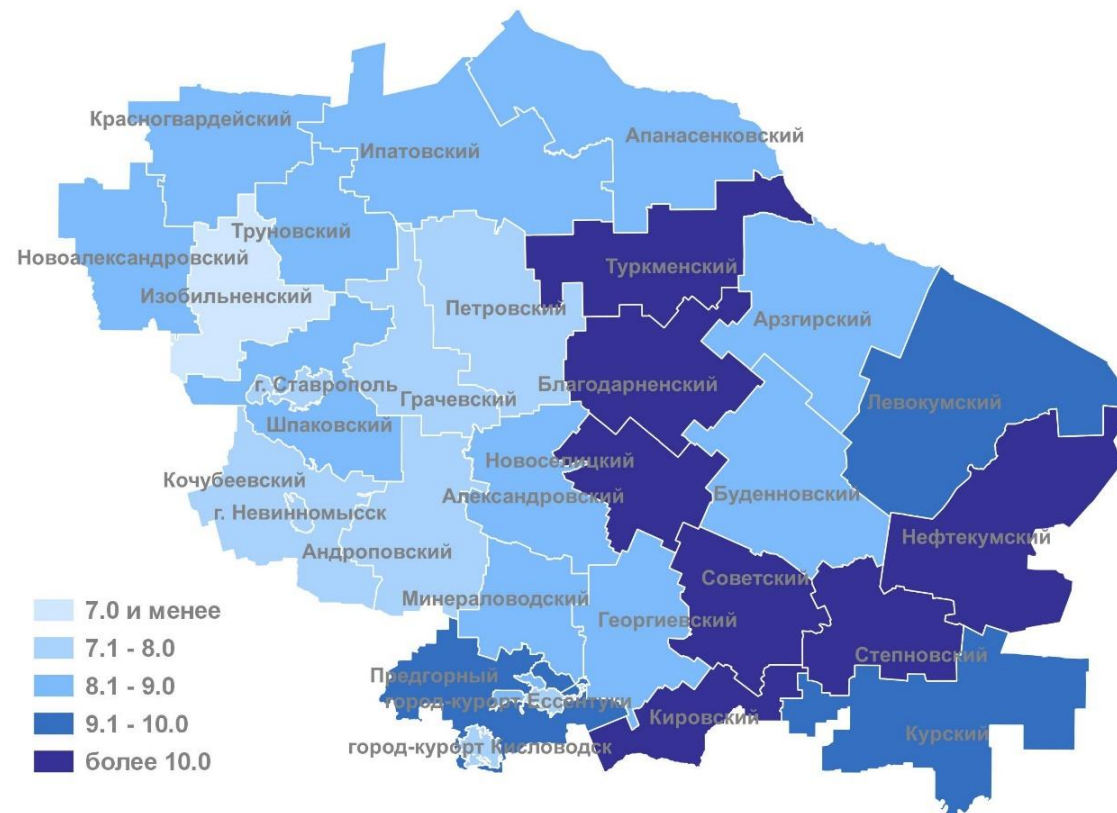
Изменение к январю – декабрю  
2022 года

**-3,4%**



# КОЭФФИЦИЕНТ РОЖДАЕМОСТИ

на 1 000 человек населения



15

городских муниципальных округов значение **меньше**, чем по Ставропольскому краю

18

городских муниципальных округов значение **больше**, чем по Ставропольскому краю

# ЧИСЛО УМЕРШИХ

январь – декабрь 2023 г.

Число зарегистрированных умерших

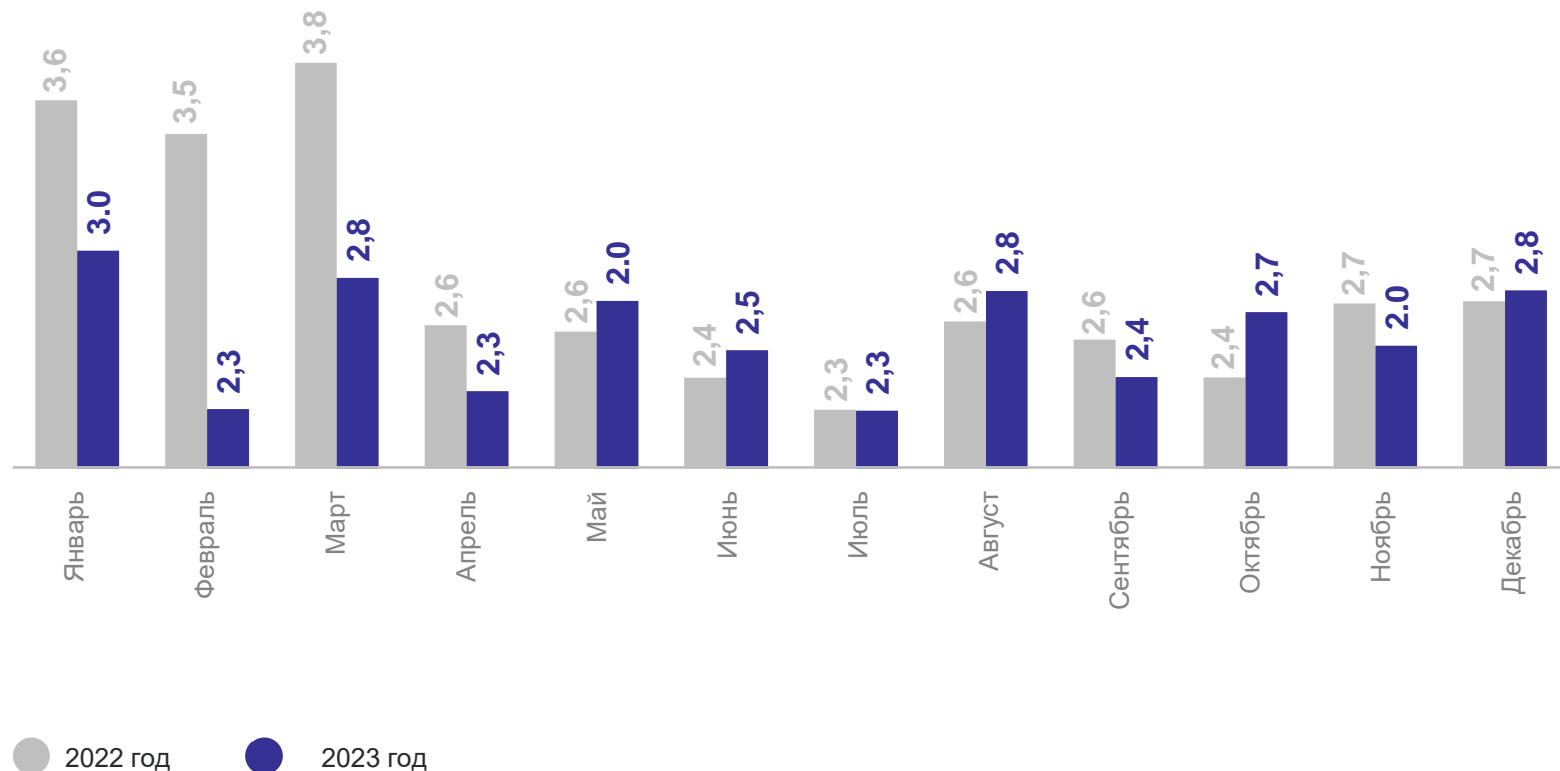
**31,1** тыс. человек

Коэффициент смертности  
в расчете на 1 000 человек населения

**10,8‰**

Изменение к январю – ноябрю  
2022 года

**-8,1%**

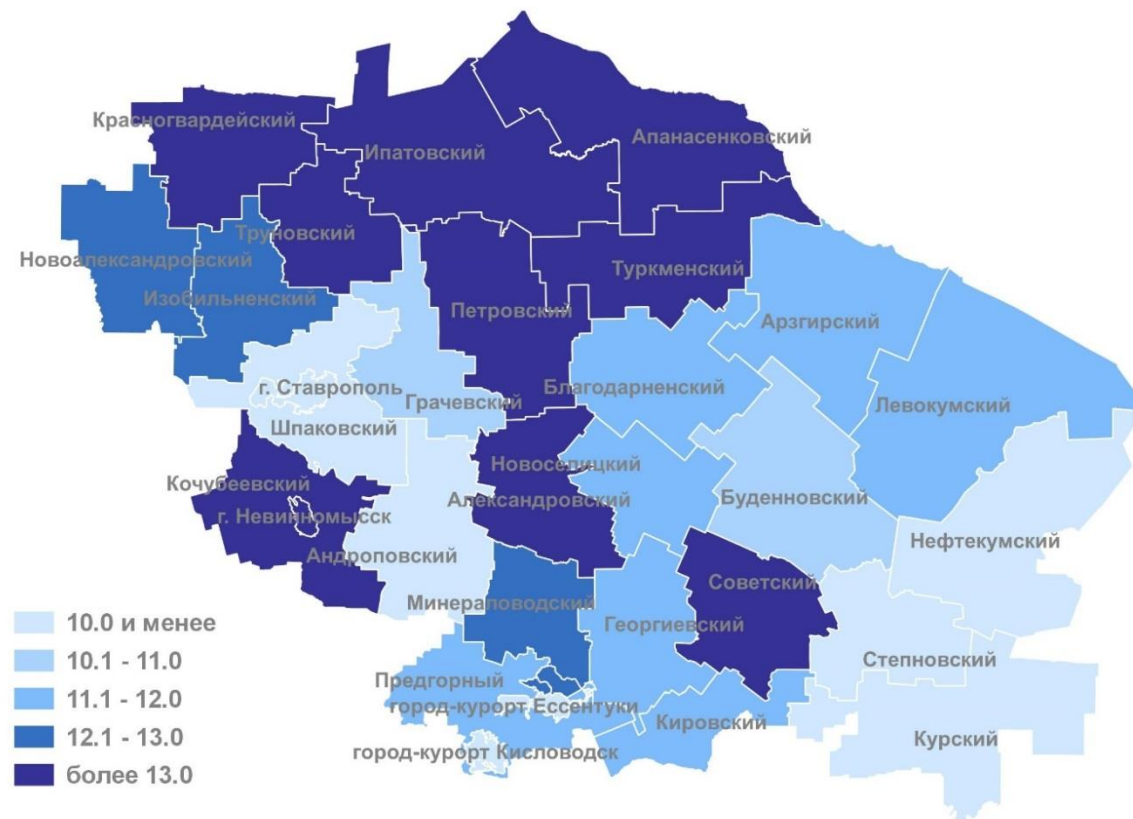




# КОЭФФИЦИЕНТ СМЕРТНОСТИ

на 1 000 человек населения

СЕВЕРО-КАВКАЗСТАТ



23

городских муниципальных округов значение **больше**, чем по Ставропольскому краю

10

городских муниципальных округов значение **меньше**, чем по Ставропольскому краю

# ЧИСЛО БРАКОВ

СЕВЕРО-КАВКАЗСТАТ

январь – декабрь 2023 г.

Число зарегистрированных браков

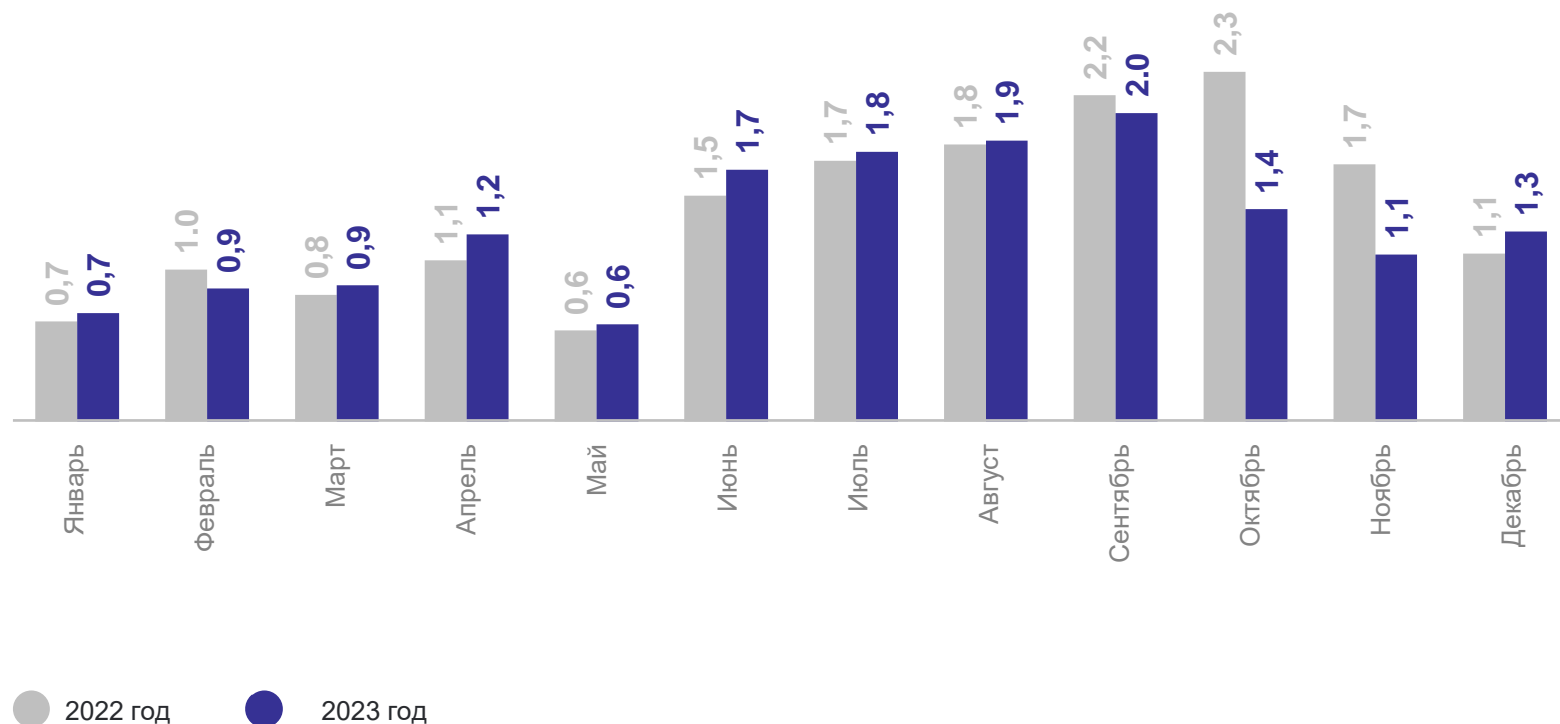
**15,5** тыс. человек

Коэффициент брачности  
в расчете на 1 000 человек населения

**5,4‰**

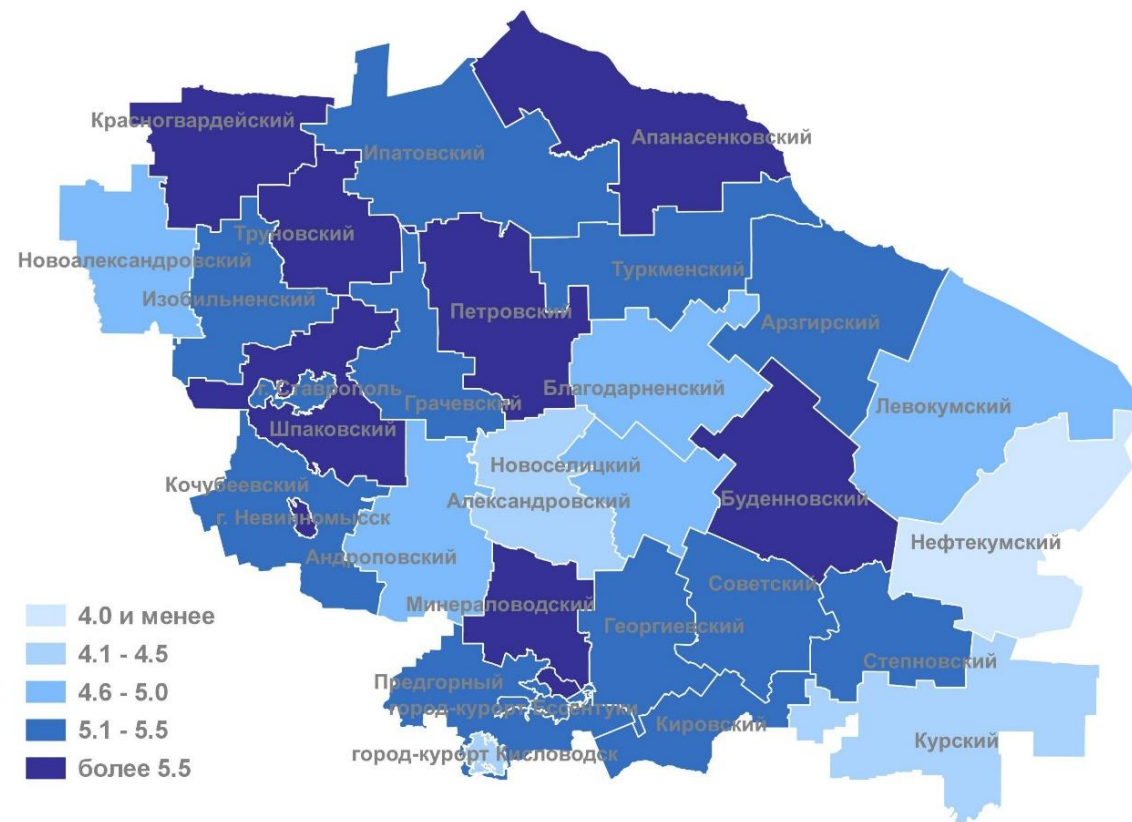
Изменение к январю – декабрю  
2022 года

**-6,2%**



# КОЭФИЦИЕНТ БРАЧНОСТИ на 1 000 человек населения

СЕВЕРО-КАВКАЗСТАТ



18

городских муниципальных округов значение **меньше**, чем по Ставропольскому краю

15

городских муниципальных округов значение **больше**, чем по Ставропольскому краю

# ЧИСЛО РАЗВОДОВ

СЕВЕРО-КАВКАЗСТАТ

январь – декабрь 2023 г.

Число зарегистрированных разводов

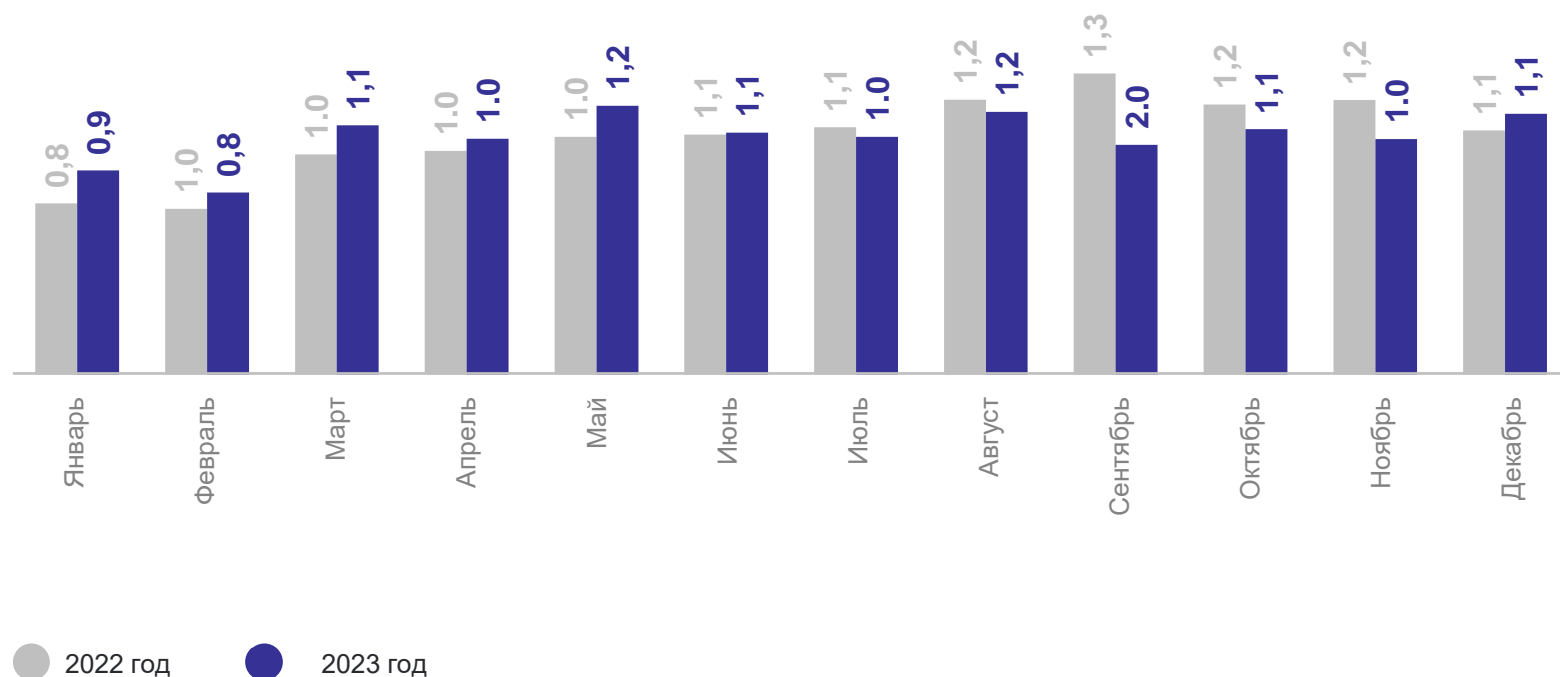
**12,6** тыс. человек

Коэффициент разводимости  
в расчете на 1 000 человек населения

**4,4‰**

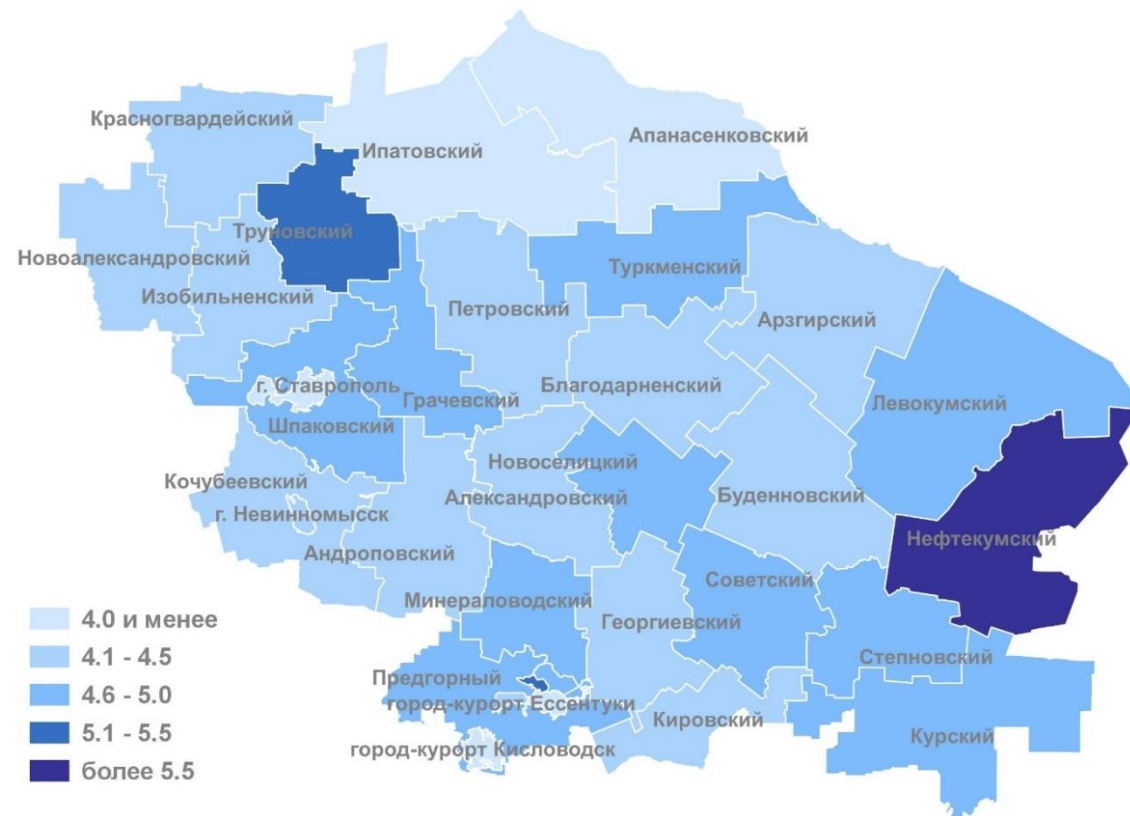
Изменение к январю – декабрю  
2022 года

**-0,6%**



# КОЭФФИЦИЕНТ РАЗВОДИМОСТИ на 1 000 человек населения

СЕВЕРО-КАВКАЗСТАТ



19

городских муниципальных округов значение **больше**, чем по Ставропольскому краю

14

городских муниципальных округов значение **меньше**, чем по Ставропольскому краю

# ОСНОВНЫЕ ПОТОКИ МИГРАЦИИ НАСЕЛЕНИЯ

прибывшие

СЕВЕРО-КАВКАЗСТАТ

январь – декабрь 2023 г.

Число прибывших, всего

**70 780** человек

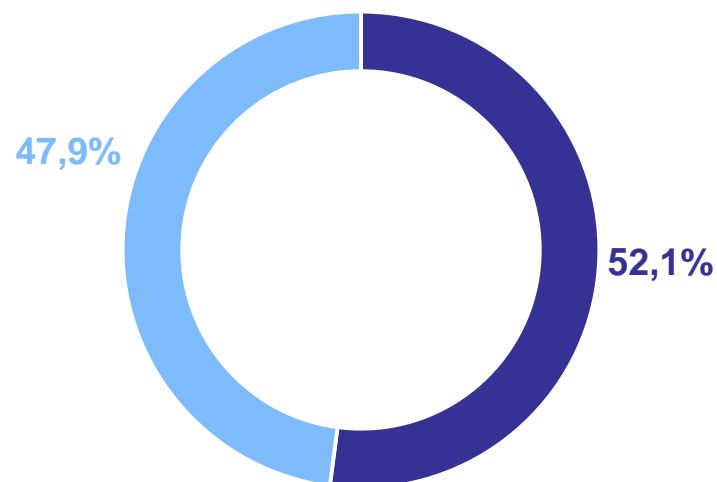
Коэффициент прибытия  
в расчете на 10 000 человек населения

**245,0‰**

Изменение к январю – декабрю  
2022 года

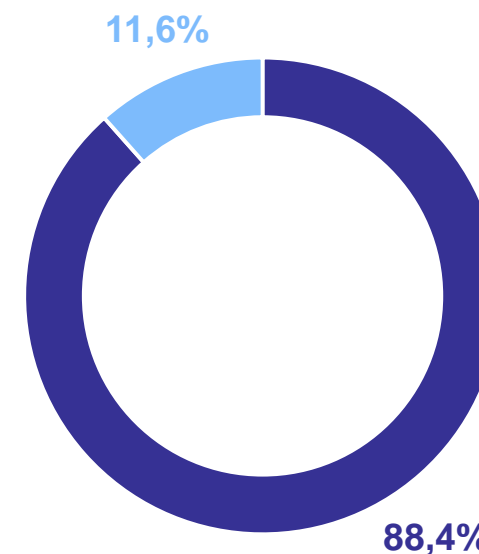
**+1,2%**

В пределах России



● Из других регионов РФ ● Внутри края

Из-за пределов России



● Из стран СНГ ● Из других зарубежных стран

# ПРИБЫВШИЕ ПО ГОРОДСКИМ И МУНИЦИПАЛЬНЫМ ОКРУГАМ

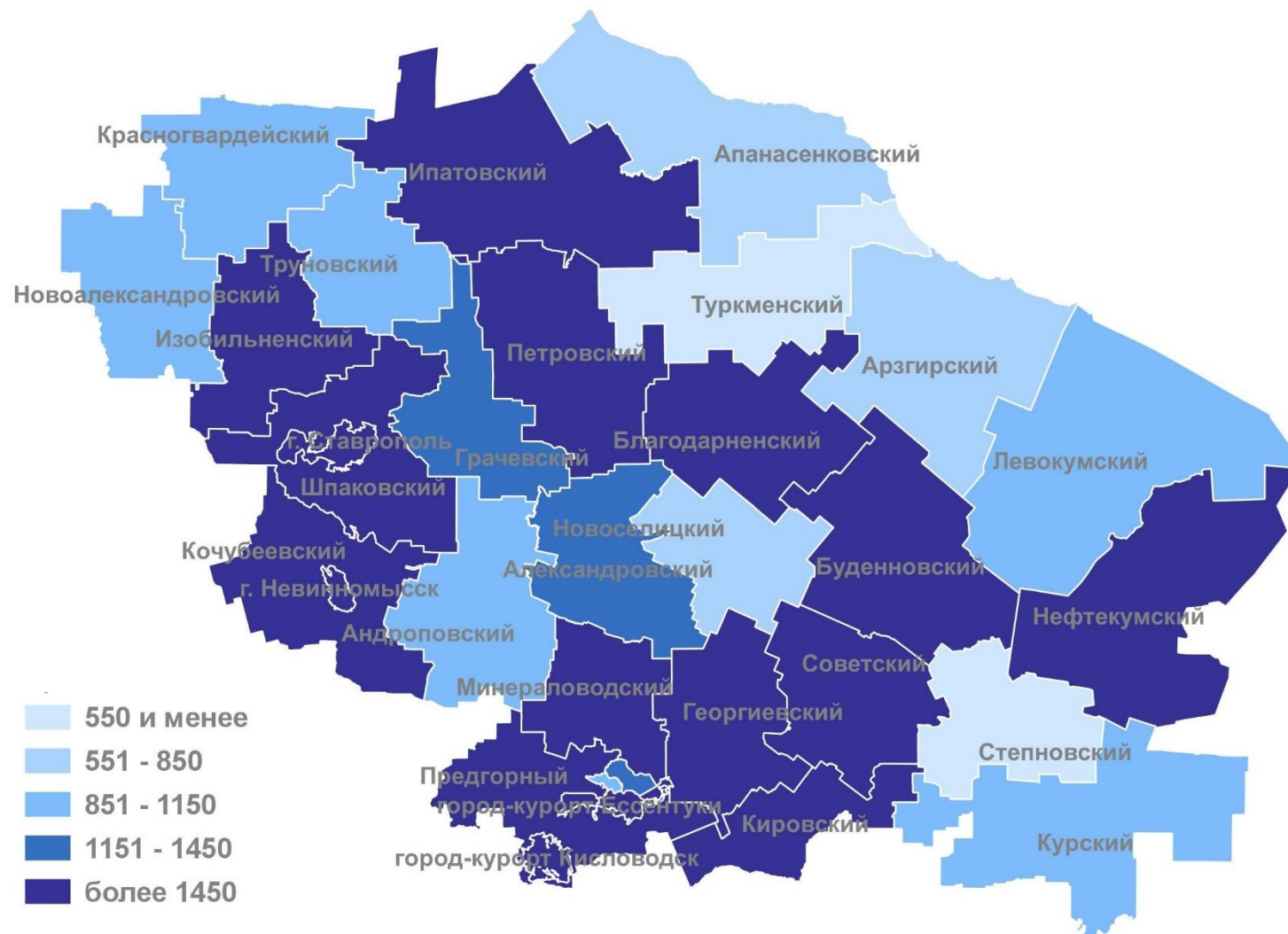
январь – декабрь 2023 г.

Число прибывших в городских и муниципальных округах

**51 313** человека

Число прибывших в муниципальных округах

**19 467** человек



# ОСНОВНЫЕ ПОТОКИ МИГРАЦИИ НАСЕЛЕНИЯ ВЫБЫВШИЕ

СЕВЕРО-КАВКАЗСТАТ

январь – декабрь 2023 г.

Число выбывших, всего

**69 258** человек

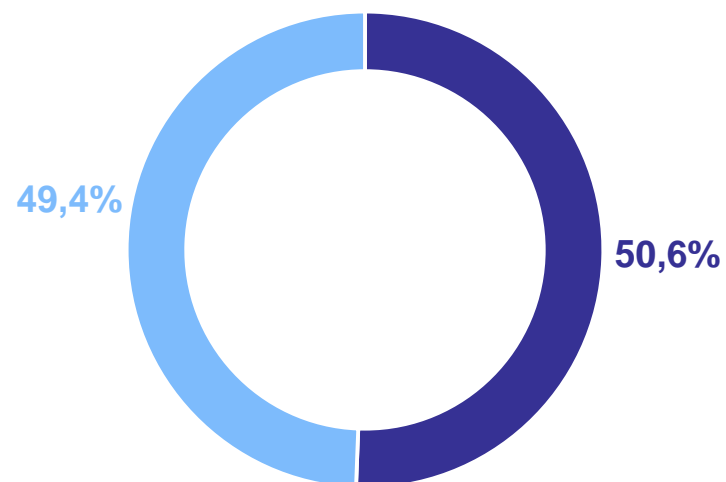
Коэффициент выбытия  
в расчете на 10 000 человек населения

**239,8‰**

Изменение к январю – декабрю  
2022 года

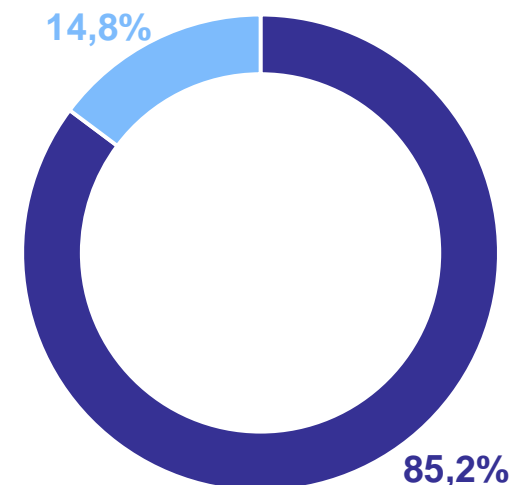
**-5,3%**

В пределах России



● Из других регионов РФ ● Внутри края

Из-за пределов России



● Из стран СНГ ● Из других зарубежных стран



# ВЫБЫВШИЕ ПО ГОРОДСКИМ И МУНИЦИПАЛЬНЫМ ОКРУГАМ

СЕВЕРО-КАВКАЗСТАТ

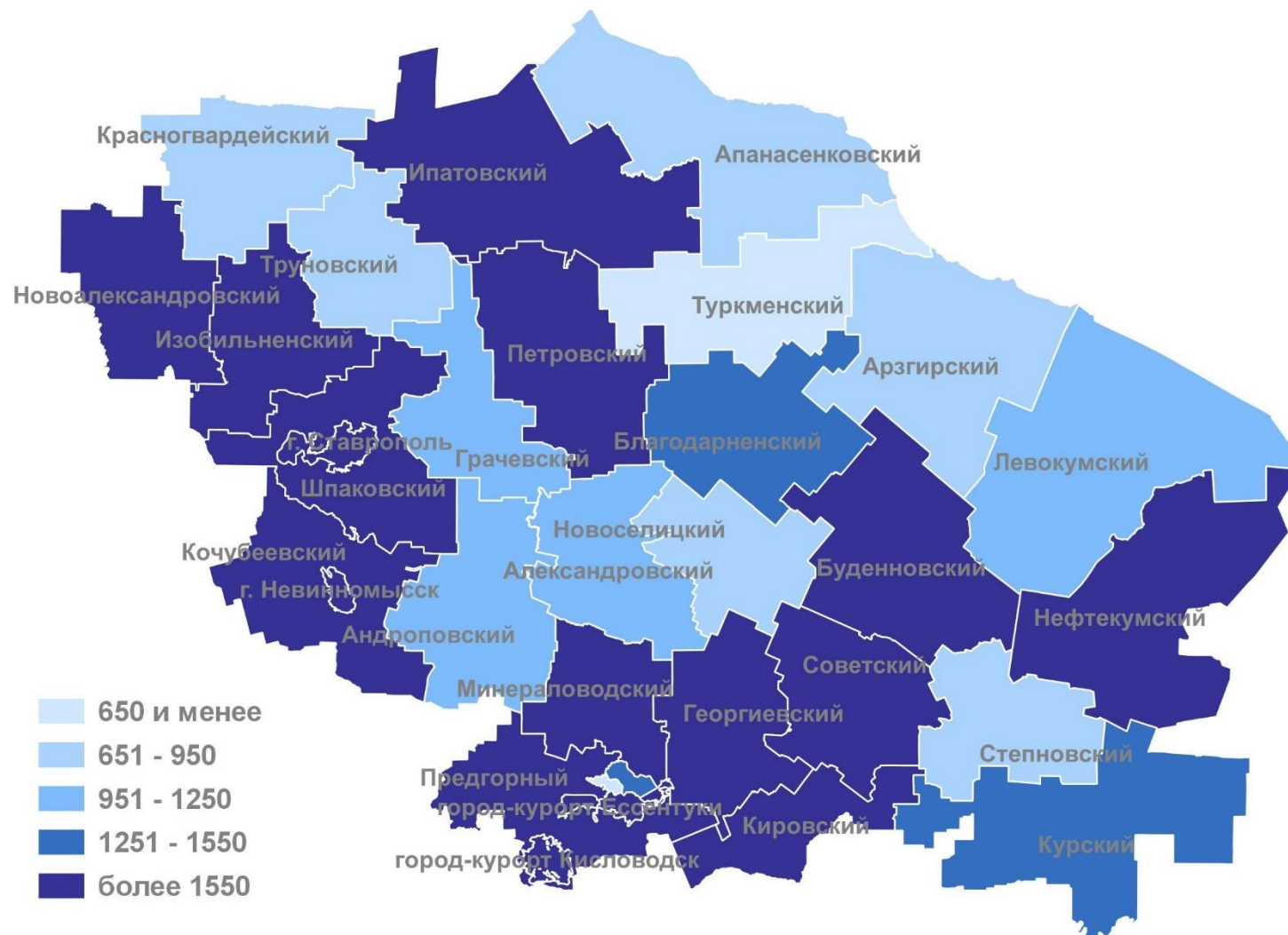
январь – декабрь 2023 г.

Число выбывших в городских  
и муниципальных округах

**46 257** человек

Число выбывших  
в муниципальных округах

**23 001** человек



# ОСНОВНЫЕ ПОТОКИ МИГРАЦИИ НАСЕЛЕНИЯ

миграционный прирост (-отток)

СЕВЕРО-КАВКАЗСТАТ

январь – декабрь 2023 г.

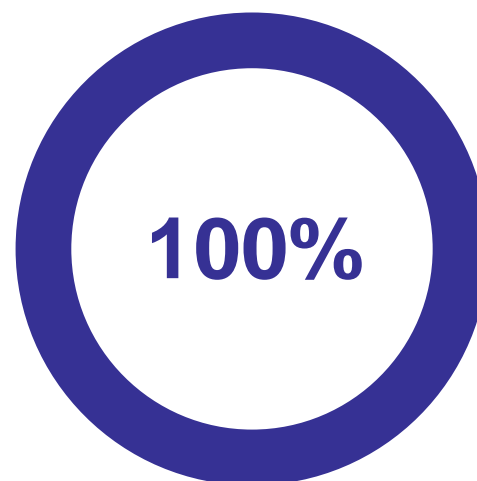
Миграционный прирост (-отток)  
населения

**1 522** человек

Коэффициент миграционного  
прироста (-оттока) населения  
в расчете на 10 000 человек населения

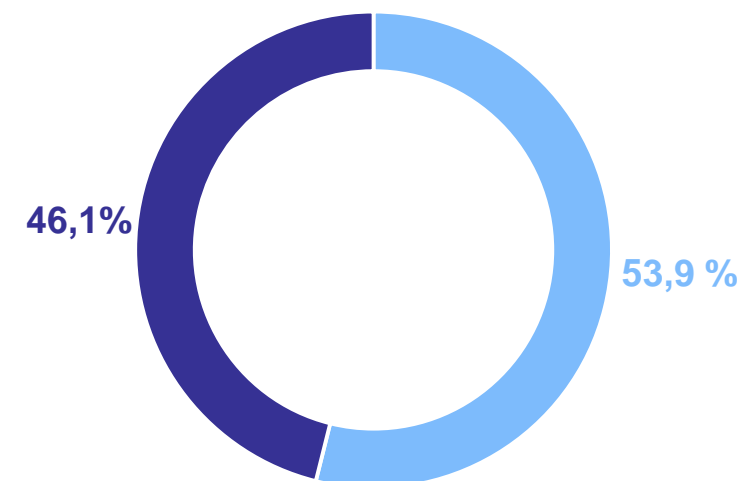
**5,3‰**

В пределах России



● Из других регионов РФ ● Внутри края

Из-за пределов России



● Из стран СНГ ● Из других зарубежных стран

# МИГРАЦИОННЫЙ ПРИРОСТ (-ОТТОК)

по городским и муниципальным округам

СЕВЕРО-КАВКАЗСТАТ

январь – декабрь 2023 г.

Миграционный прирост (-отток)  
населения в городских округах

**5 056** человек

Миграционный прирост (-отток)  
населения в муниципальных  
округах

**-3 534** человек

