

**УПРАВЛЕНИЕ  
ФЕДЕРАЛЬНОЙ СЛУЖБЫ ГОСУДАРСТВЕННОЙ СТАТИСТИКИ  
ПО СЕВЕРО-КАВКАЗСКОМУ ФЕДЕРАЛЬНОМУ ОКРУГУ**

**СОЦИАЛЬНО-ЭКОНОМИЧЕСКОЕ  
ПОЛОЖЕНИЕ  
СТАВРОПОЛЬСКОГО КРАЯ**

**январь-ноябрь 2022 года**

**(информационно-статистический доклад)**

**Ставрополь**

В информационно-статистическом материале приняты условные обозначения:

|                 |   |                |                    |
|-----------------|---|----------------|--------------------|
| г               | грамм   | м <sup>3</sup> | кубический метр    |
| г.              | год   | млн            | миллион            |
| га              | гектар  | млрд           | миллиард           |
| Гкал            | гигакалория                                       | пасс.км        | пассажиро-километр |
| дкл             | декалитр  | пог. м         | погонный метр      |
| долл.           | доллар  | р.             | раз                |
| ед.             | единица   | руб.           | рубль              |
| кВт             | киловатт  | т              | тонна              |
| кВт-ч           | киловатт-час                                      | т.г.           | текущий год        |
| кг              | килограмм   | т-км           | тонно-километр     |
| км              | километр  | трлн           | триллион           |
| км <sup>2</sup> | квадратный километр                               | тыс.           | тысяча             |
| км <sup>3</sup> | кубический километр                               | усл. ед.       | условная единица   |
| л               | литр  | чел.           | человек            |
| м               | метр  | шт.            | штука              |
| м <sup>2</sup>  | квадратный метр                                   | экз.           | экземпляр          |
| ц               | центнер   |                |                    |
| -               | явление отсутствует                               |                |                    |
| ...             | данных не имеется или информация конфиденциальная |                |                    |
| х               | сопоставление невозможно                          |                |                    |
| 0.0             | небольшая величина                                |                |                    |

В отдельных случаях незначительные расхождения в расчетах относительных величин и в сумме абсолютных показателей объясняются округлением данных.

Ряд показателей, приведенных в информационно-статистическом материале, рассчитан с учетом экспертной оценки.

В таблицах, отражающих ежемесячную динамику, показатели за последний месяц в последующем выпуске информационно-статистического материала уточняются по данным ежемесячной статистической отчетности в соответствии с методикой разработки. Относительные показатели в этих таблицах отражены в сопоставимой структуре отчитывающихся предприятий и организаций.

Отдельные данные могут быть уточнены после утверждения их Росстатом.

В соответствии с Федеральным законом от 23.11.2007 № 282-ФЗ «Об официальном статистическом учете и системе государственной статистики в Российской Федерации» Федеральная служба государственной статистики и её территориальные органы, осуществляя полномочия обладателей официальной статистической информации, формируемой субъектами официального статистического учета (чч. 2,10,11 ст.5), обеспечивают к ней доступ путем распространения.

# СОДЕРЖАНИЕ

|   |               |
|---|---------------|
| <b>1. ОСНОВНЫЕ ЭКОНОМИЧЕСКИЕ И СОЦИАЛЬНЫЕ ПОКАЗАТЕЛИ</b>    | <b>стр. 4</b> |
| СВОДНЫЕ ИТОГИ   | 4             |
| <b>2. ПРОИЗВОДСТВО ТОВАРОВ И УСЛУГ</b>                      | <b>5</b>      |
| 2.1. ОБОРОТ ОРГАНИЗАЦИЙ ПО ВИДАМ ЭКОНОМИЧЕСКОЙ ДЕЯТЕЛЬНОСТИ | 5             |
| 2.2. ПРОМЫШЛЕННОЕ ПРОИЗВОДСТВО                              | 6             |
| 2.3. СЕЛЬСКОЕ ХОЗЯЙСТВО                                     | 10            |
| 2.4. СТРОИТЕЛЬСТВО  | 13            |
| 2.5. ТРАНСПОРТ  | 15            |
| <b>3. РЫНОК ТОВАРОВ И УСЛУГ</b>                             | <b>15</b>     |
| 3.1. РОЗНИЧНАЯ ТОРГОВЛЯ                                     | 15            |
| 3.2. РЫНОК ПЛАТНЫХ УСЛУГ НАСЕЛЕНИЮ                          | 18            |
| 3.3. ОПТОВАЯ ТОРГОВЛЯ                                       | 20            |
| <b>4. ЦЕНЫ</b>  | <b>20</b>     |
| 4.1. ПОТРЕБИТЕЛЬСКИЕ ЦЕНЫ                                   | 21            |
| 4.2. ЦЕНЫ ПРОИЗВОДИТЕЛЕЙ                                    | 24            |
| <b>5. ФИНАНСЫ</b>   | <b>26</b>     |
| <b>6. СОЦИАЛЬНАЯ СФЕРА</b>                                  | <b>26</b>     |
| 6.1. ЗАРАБОТНАЯ ПЛАТА                                       | 26            |
| 6.2. ЗАНЯТОСТЬ И БЕЗРАБОТИЦА                                | 28            |
| <b>7. ДЕМОГРАФИЯ</b>  | <b>32</b>     |

# 1. ОСНОВНЫЕ ЭКОНОМИЧЕСКИЕ И СОЦИАЛЬНЫЕ ПОКАЗАТЕЛИ СВОДНЫЕ ИТОГИ

|   | Ноябрь 2022 г. |                |                 | Январь-ноябрь 2022 г. |                             | Справочно:<br>январь-ноябрь 2021 г. в % к январю-ноябрю 2020 г. |
|---|----------------|----------------|-----------------|-----------------------|-----------------------------|---|
|   | фактически     | в % к:         |                 | фактически            | в % к январю-ноябрю 2021 г. |   |
|   |                | ноябрю 2021 г. | октябрю 2022 г. |                       |                             |   |
| Индекс промышленного производства <sup>1</sup>  | х              | 104.6          | 106.4           | х                     | 98.7                        | 114.3   |
| Продукция сельского хозяйства, <sup>2</sup> млрд рублей   | 18.8           | 101.3          | х               | 250.2                 | 105.4                       | 126.6   |
| Объем работ, выполненных по виду деятельности «Строительство», млрд рублей  | 19.9           | в 2.0 р.       | 133.7           | 134.6                 | 115.8                       | 94.8  |
| Ввод в действие жилых домов за счет всех источников финансирования <sup>3</sup> , тыс. м <sup>2</sup> общей площади | 30.9           | 59.3           | 27.7            | 1457.6                | 103.6                       | 141.1   |
| Коммерческий грузооборот автомобильного транспорта организаций (без субъектов малого предпринимательства), млн т-км | 109.9          | в 2.1 р.       | 93.4            | 962.9                 | 79.0                        | в 2.5 р.  |
| Оборот розничной торговли, млрд рублей  | 52.5           | 88.9           | 100.4           | 550.5                 | 89.3                        | 106.5   |
| Объем платных услуг населению, млрд рублей  | 17.7           | 103.6          | 98.7            | 186.6                 | 103.0                       | 114.1   |
| Индекс потребительских цен  | х              | 111.3          | 100.4           | х                     | 110.1 <sup>4</sup>          | 107.9 <sup>4</sup>  |
| Индекс цен производителей промышленных товаров, реализуемых на внутренний рынок                                     | х              | 94.9           | 97.7            | х                     | 96.3 <sup>4</sup>           | 127.0 <sup>4</sup>  |
| Среднемесячная начисленная заработная плата одного работника <sup>5</sup>   |                |                |                 |                       |                             |   |
| -номинальная, рублей  | 41112.0        | 111.9          | 100.1           | 39799.5               | 110.3                       | 108.6   |
| -реальная   | х              | 100.0          | 99.7            | х                     | 97.2                        | 101.6   |
| Общая численность безработных, тыс. человек   | х              | х              | х               | 63.2 <sup>6</sup>     | 95.9 <sup>7</sup>           | 65.9 <sup>8</sup>   |
| Численность официально зарегистрированных безработных на конец периода, тыс. человек                                | 7.7            | 59.1           | 94.3            | х                     | х                           | 13.1 <sup>9</sup>   |

<sup>1</sup> Индекс промышленного производства исчисляется по видам деятельности «Добыча полезных ископаемых», «Обрабатывающие производства», «Обеспечение электрической энергией, газом и паром; кондиционирование воздуха», «Водоснабжение; водоотведение, организация сбора и утилизации отходов, деятельность по ликвидации загрязнений» на основе данных о динамике производства важнейших товаров-представителей (в натуральном и стоимостном выражении).

<sup>2</sup> Суммарный объем продукции по видам деятельности «растениеводство», «животноводство», «растениеводство в сочетании с животноводством».

<sup>3</sup> С учетом жилых домов, построенных на земельных участках, предназначенных для ведения гражданами садоводства

<sup>4</sup> Конец периода к декабрю предыдущего года.

<sup>5</sup> Соответственно за октябрь и январь-октябрь.

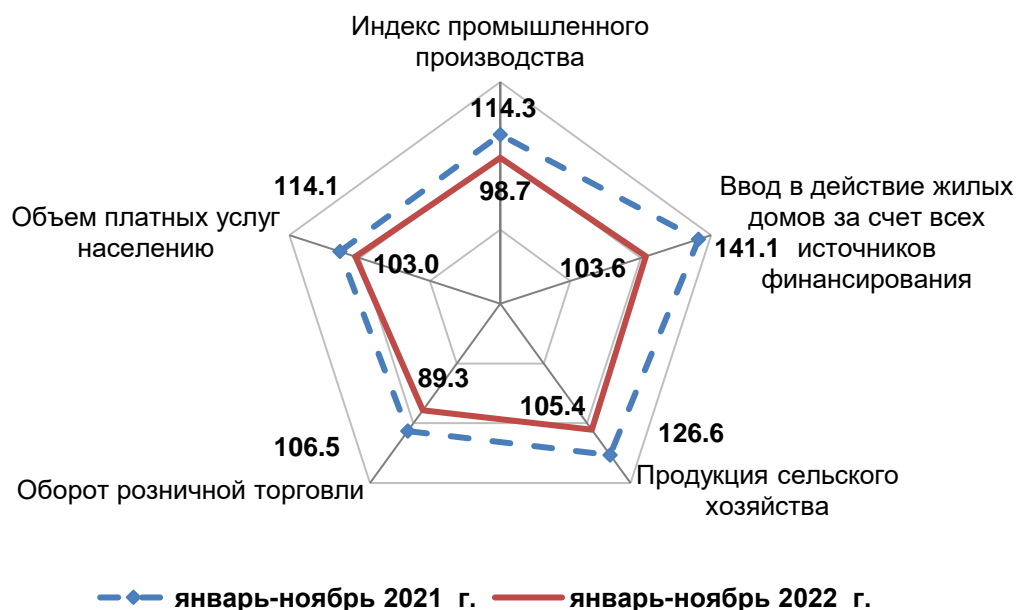
<sup>6</sup> Тys. человек, сентябрь-ноябрь 2022 года.

<sup>7</sup> В % к сентябрю-ноябрю 2021 года.

<sup>8</sup> Тys. человек, сентябрь-ноябрь 2021 года.

<sup>9</sup> Тys. человек, соответствующий период 2021 года.

**Изменение основных показателей производства товаров и услуг  
в январе-ноябре 2021-2022 гг.**  
(в % к соответствующему периоду предыдущего года)



## 2. ПРОИЗВОДСТВО ТОВАРОВ И УСЛУГ

### 2.1. ОБОРОТ ОРГАНИЗАЦИЙ ПО ВИДАМ ЭКОНОМИЧЕСКОЙ ДЕЯТЕЛЬНОСТИ

в действующих ценах, миллионов рублей

|  | Январь-ноябрь 2022 г. | В % к январю-ноябрю 2021 г. |
|--|-----------------------|-----------------------------|
| <b>Всего</b>   | <b>1966679.3</b>      | <b>107.0</b>                |
| в том числе организации с основным видом деятельности:                           |                       |                             |
| <b>Сельское, лесное хозяйство, охота, рыболовство и рыбоводство</b>              | <b>118951.2</b>       | <b>93.6</b>                 |
| из него:   |                       |                             |
| сельское хозяйство   | 114188.8              | 91.7                        |
| рыболовство и рыбоводство  | 216.9                 | 97.2                        |
| <b>Добыча полезных ископаемых</b>  | <b>34588.8</b>        | <b>120.5</b>                |
| в том числе:   |                       |                             |
| добыча сырой нефти и природного газа   | 5693.7                | в 1.8 р.                    |
| добыча прочих полезных ископаемых  | 1334.5                | 131.2                       |
| предоставление услуг в области добычи полезных ископаемых                        | 27560.6               | 112.6                       |
| <b>Обрабатывающие производства</b>   | <b>418644.4</b>       | <b>118.8</b>                |
| из них:  |                       |                             |
| производство пищевых продуктов   | 111647.4              | 144.1                       |
| производство напитков  | 21245.9               | 143.1                       |
| производство текстильных изделий   | 553.1                 | 109.3                       |
| производство одежды  | 4056.1                | в 2.0 р.                    |
| производство кожи и изделий из кожи  | 678.3                 | 78.4                        |
| обработка древесины и производство изделий из дерева и пробки, кроме мебели      | 465.1                 | 131.4                       |
| производство бумаги и бумажных изделий   | 1350.2                | 124.5                       |
| деятельность полиграфическая и копирование носителей информации                  | 5791.2                | 143.1                       |
| производство кокса и нефтепродуктов  | 707.6                 | в 1.7 р.                    |
| производство химических веществ и химических продуктов                           | 165814.1              | 110.5                       |
| производство лекарственных средств и материалов, применяемых в медицинских целях | 5205.1                | 105.1                       |
| производство резиновых и пластмассовых изделий                                   | 13352.8               | 104.9                       |
| производство прочей неметаллической минеральной продукции                        | 21959.5               | 124.1                       |
| производство металлургическое  | 5658.6                | 89.2                        |

|   | Январь-<br>ноябрь<br>2022 г. | В % к<br>январю-<br>ноябрю<br>2021 г. |
|---|------------------------------|---------------------------------------|
| производство готовых металлических изделий, кроме машин и оборудования  | 12052.4                      | 145.9                                 |
| производство компьютеров, электронных и оптических изделий  | 15253.2                      | 93.6                                  |
| производство электрического оборудования  | 10385.4                      | 67.1                                  |
| производство машин и оборудования, не включенных в другие группировки   | 7781.3                       | 134.8                                 |
| производство автотранспортных средств, прицепов и полуприцепов  | 2295.3                       | в 1.6 р.                              |
| производство прочих транспортных средств и оборудования   | 1434.4                       | в 1.5 р.                              |
| производство мебели   | 4874.9                       | 103.2                                 |
| производство прочих готовых изделий   | 615.3                        | 88.0                                  |
| ремонт и монтаж машин и оборудования  | 5467.0                       | 100.5                                 |
| <b>Обеспечение электрической энергией, газом и паром; кондиционирование воздуха</b>                                 | <b>145094.8</b>              | <b>104.4</b>                          |
| <b>Водоснабжение; водоотведение, организация сбора и утилизации отходов, деятельность по ликвидации загрязнений</b> | <b>15068.7</b>               | <b>112.1</b>                          |
| <b>Строительство</b>  | <b>138593.6</b>              | <b>102.7</b>                          |
| <b>Торговля оптовая и розничная; ремонт автотранспортных средств и мотоциклов</b>                                   | <b>836056.9</b>              | <b>105.0</b>                          |
| в том числе:  |                              |                                       |
| торговля оптовая и розничная автотранспортными средствами и мотоциклами и их ремонт                                 | 50350.0                      | 89.8                                  |
| торговля оптовая, кроме оптовой торговли автотранспортными средствами и мотоциклами                                 | 476106.4                     | 102.6                                 |
| торговля розничная, кроме торговли автотранспортными средствами и мотоциклами                                       | 309600.5                     | 112.2                                 |
| <b>Транспортировка и хранение</b>   | <b>87327.9</b>               | <b>113.6</b>                          |
| <b>Деятельность гостиниц и предприятий общественного питания</b>  | <b>12937.9</b>               | <b>104.7</b>                          |
| <b>Деятельность в области информации и связи</b>  | <b>27484.7</b>               | <b>99.0</b>                           |
| <b>Деятельность финансовая и страховая</b>  | <b>4.4</b>                   | <b>71.8</b>                           |
| <b>Деятельность по операциям с недвижимым имуществом</b>  | <b>16925.1</b>               | <b>111.1</b>                          |
| <b>Деятельность профессиональная, научная и техническая</b>   | <b>21043.3</b>               | <b>89.2</b>                           |
| <b>Деятельность административная и сопутствующие дополнительные услуги</b>  | <b>13529.4</b>               | <b>69.7</b>                           |
| <b>Государственное управление и обеспечение военной безопасности; социальное обеспечение</b>                        | <b>910.8</b>                 | <b>125.9</b>                          |
| <b>Образование</b>  | <b>7194.5</b>                | <b>108.1</b>                          |
| <b>Деятельность в области здравоохранения и социальных услуг</b>  | <b>69619.9</b>               | <b>113.9</b>                          |
| <b>Деятельность в области культуры, спорта, организации досуга и развлечений</b>                                    | <b>1358.0</b>                | <b>68.5</b>                           |
| <b>Предоставление прочих видов услуг</b>  | <b>1344.9</b>                | <b>95.6</b>                           |

Оборот организаций отражает их коммерческую деятельность. В оборот организаций включается стоимость отгруженных товаров собственного производства, выполненных собственными силами работ и услуг, а также выручка от продажи приобретенных на стороне товаров (без налога на добавленную стоимость, акцизов и других аналогичных обязательных платежей).

## 2.2. ПРОМЫШЛЕННОЕ ПРОИЗВОДСТВО

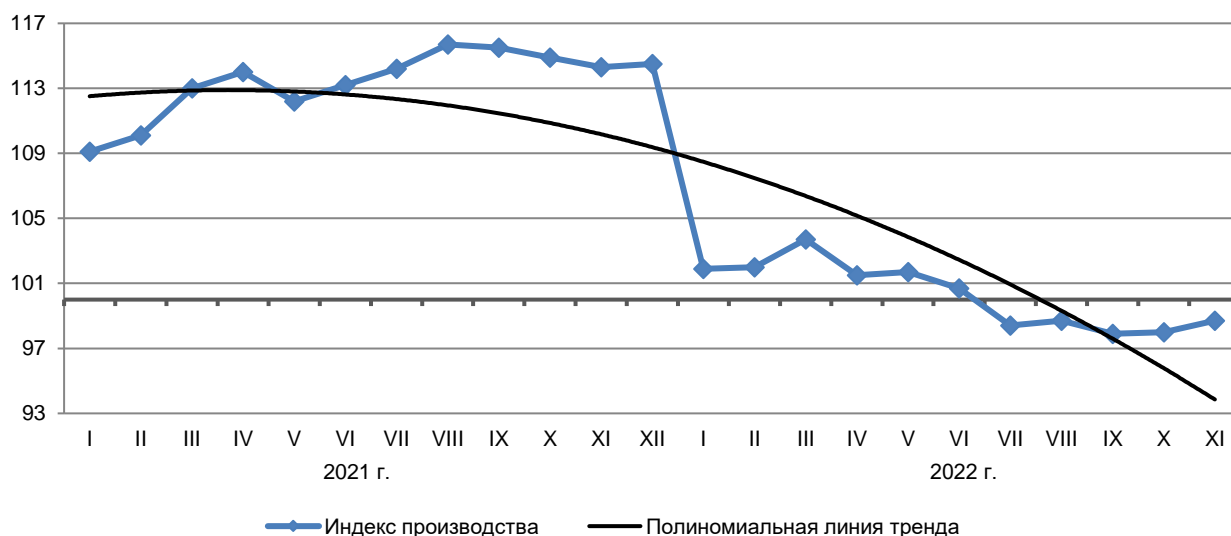
**Индекс промышленного производства** в целом по краю в январе-ноябре 2022 г. по сравнению с январем-ноябрем 2021 г. составил 98,7 процента.

### Индексы промышленного производства

|                | В % к:                                       |                        |
|----------------|--|------------------------|
|                | соответствующему периоду<br>предыдущего года | предыдущему<br>периоду |
| <b>2021 г.</b> |  |                        |
| январь         | 109.1  | 87.3                   |

|                        | В % к:                                       |                        |
|------------------------|--|------------------------|
|                        | соответствующему периоду<br>предыдущего года | предыдущему<br>периоду |
| февраль                | 111.1  | 105.7                  |
| март                   | 118.4  | 110.3                  |
| <b>январь-март</b>     | <b>113.0</b>                                 | <b>х</b>               |
| апрель                 | 117.1  | 95.0                   |
| май                    | 105.0  | 91.3                   |
| июнь                   | 118.4  | 111.6                  |
| <b>январь-июнь</b>     | <b>113.2</b>                                 | <b>х</b>               |
| июль                   | 119.6  | 107.0                  |
| август                 | 126.0  | 99.8                   |
| сентябрь               | 114.8  | 99.9                   |
| <b>январь-сентябрь</b> | <b>115.5</b>                                 | <b>х</b>               |
| октябрь                | 109.9  | 97.7                   |
| ноябрь                 | 108.3  | 100.6                  |
| <b>январь-ноябрь</b>   | <b>114.3</b>                                 | <b>х</b>               |
| декабрь                | 116.3  | 112.6                  |
| <b>год</b>             | <b>114.5</b>                                 | <b>х</b>               |
| <b>2022 г.</b>         |  |                        |
| январь                 | 101.9  | 76.4                   |
| февраль                | 102.3  | 106.1                  |
| март                   | 106.9  | 115.2                  |
| <b>январь-март</b>     | <b>103.7</b>                                 | <b>х</b>               |
| апрель                 | 94.9   | 84.3                   |
| май                    | 102.4  | 98.6                   |
| июнь                   | 96.4   | 105.0                  |
| <b>январь-июнь</b>     | <b>100.7</b>                                 | <b>х</b>               |
| июль                   | 86.2   | 95.7                   |
| август                 | 100.6  | 116.4                  |
| сентябрь               | <b>92.0</b>                                  | <b>91.5</b>            |
| <b>январь-сентябрь</b> | <b>97.9</b>                                  | <b>х</b>               |
| октябрь                | 99.0   | 105.1                  |
| ноябрь                 | 104.6  | 106.4                  |
| <b>январь-ноябрь</b>   | <b>98.7</b>                                  | <b>х</b>               |

**Динамика индексов промышленного производства**  
(с начала года в % к соответствующему периоду предыдущего года)



## Индексы промышленного производства по основным видам деятельности

в процентах

|   | Ноябрь 2022 г. к<br>ноябрю 2021 г. | Январь-ноябрь 2022 г.<br>к январю-ноябрю 2021 г. |
|---|------------------------------------|--|
| <b>Добыча полезных ископаемых</b>   |                                    |  |
| -добыча сырой нефти и природного газа   | 76.4                               | 95.3   |
| -добыча прочих полезных ископаемых  | 97.2                               | 105.1  |
| -предоставление услуг в области добычи полезных ископаемых  | 90.7                               | 91.8   |
| <b>Обрабатывающие производства</b>  |                                    |  |
| -производство пищевых продуктов   | 95.6                               | 96.2   |
| -производство напитков  | 109.6                              | 111.8  |
| -производство текстильных изделий   | 145.6                              | 111.5  |
| -производство одежды  | 110.6                              | 100.8  |
| -производство кожи и изделий из кожи  | 105.4                              | 64.4   |
| -обработка древесины и производство изделий из дерева и пробки, кроме мебели  | 92.6                               | 100.5  |
| -производство бумаги и бумажных изделий   | 100.2                              | 102.8  |
| -деятельность полиграфическая и копирование носителей информации  | 135.8                              | 139.5  |
| -производство кокса и нефтепродуктов  | 122.4                              | 100.4  |
| -производство химических веществ и химических продуктов   | 105.2                              | 97.3   |
| -производство лекарственных средств и материалов, применяемых в медицинских целях                                   | 90.6                               | 106.1  |
| -производство резиновых и пластмассовых изделий   | 91.3                               | 93.8   |
| -производство прочей неметаллической минеральной продукции  | 99.7                               | 100.4  |
| -производство металлургическое  | 82.7                               | 58.1   |
| -производство готовых металлических изделий, кроме машин и оборудования   | 105.1                              | 102.7  |
| -производство компьютеров, электронных и оптических изделий   | 115.3                              | 85.0   |
| -производство электрического оборудования   | в 1.6 р.                           | 93.7   |
| -производство машин и оборудования, не включенных в другие группировки  | 69.8                               | 86.3   |
| -производство автотранспортных средств, прицепов и полуприцепов   | 110.2                              | 110.9  |
| -производство прочих транспортных средств и оборудования  | в 1.6 р.                           | 131.7  |
| -производство мебели  | 127.6                              | 117.4  |
| -производство прочих готовых изделий  | 87.5                               | 76.6   |
| -ремонт и монтаж машин и оборудования   | 97.2                               | 97.6   |
| <b>Обеспечение электрической энергией, газом и паром; кондиционирование воздуха</b>                                 |                                    |  |
| -производство, передача и распределение электроэнергии  | 104.7                              | 96.1   |
| -производство, передача и распределение пара и горячей воды; кондиционирование воздуха                              | 101.6                              | 98.4   |
| <b>Водоснабжение; водоотведение, организация сбора и утилизации отходов, деятельность по ликвидации загрязнений</b> |                                    |  |
| -забор, очистка и распределение воды  | 96.2                               | 100.3  |
| -сбор и обработка сточных вод   | 93.7                               | 95.3   |
| -сбор, обработка и утилизация отходов; обработка вторичного сырья   | 108.1                              | 111.6  |

**Объем отгруженных товаров** собственного производства, выполненных работ и услуг собственными силами по промышленным видам экономической деятельности за январь-ноябрь 2022 г. составил 530,5 млрд руб., что на 10,0% больше, чем в январе-ноябре 2021 года.



**Объем отгруженных товаров собственного производства, выполненных работ и услуг собственными силами по видам деятельности**

в действующих ценах

|   | Ноябрь 2022 г. |                      | Январь-ноябрь 2022 г. |                             |
|---|----------------|----------------------|-----------------------|-----------------------------|
|   | млн рублей     | в % к ноябрю 2021 г. | млн рублей            | в % к январю-ноябрю 2021 г. |
| <b>Промышленное производство – всего</b>  | <b>45980.6</b> | <b>92.4</b>          | <b>530492.1</b>       | <b>110.0</b>                |
| из него:  |                |                      |                       |                             |
| <b>Добыча полезных ископаемых</b>   | <b>1554.5</b>  | <b>52.2</b>          | <b>34517.7</b>        | <b>124.5</b>                |
| из них:   |                |                      |                       |                             |
| -сырой нефти и природного газа  | 1133.7         | 42.6                 | 30156.7               | 121.6                       |
| -прочих полезных ископаемых   | 138.7          | 122.5                | 1256.0                | 123.9                       |
| -предоставление услуг в области добычи полезных ископаемых  | 282.1          | 139.3                | 3105.1                | в 1.6 р.                    |
| <b>Обрабатывающие производства</b>  | <b>35180.4</b> | <b>93.1</b>          | <b>408764.0</b>       | <b>110.6</b>                |
| в том числе:  |                |                      |                       |                             |
| -производство пищевых продуктов   | 9724.7         | 101.0                | 112541.6              | 116.3                       |
| -производство напитков  | 2347.5         | 136.4                | 20291.5               | 122.9                       |
| -производство текстильных изделий   | 52.8           | 107.1                | 553.4                 | 115.2                       |
| -производство одежды  | 322.4          | 106.3                | 3086.0                | 106.3                       |
| -производство кожи и изделий из кожи  | 67.0           | 108.2                | 702.7                 | 79.1                        |
| -обработка древесины и производство изделий из дерева и пробки, кроме мебели  | 59.3           | в 1.6 р.             | 445.0                 | 134.8                       |
| -производство бумаги и бумажных изделий   | 127.4          | 135.2                | 1313.3                | 127.5                       |
| -деятельность полиграфическая и копирование носителей информации  | 537.0          | 114.5                | 5906.2                | 143.4                       |
| -производство кокса и нефтепродуктов  | 413.8          | 85.5                 | 3721.0                | 104.0                       |
| -производство химических веществ и химических продуктов   | 9634.2         | 66.5                 | 157534.9              | 111.5                       |
| -производство лекарственных средств и материалов, применяемых в медицинских целях                                   | 806.2          | 102.1                | 5518.9                | 106.8                       |
| -производство резиновых и пластмассовых изделий   | 1009.7         | 86.5                 | 11655.1               | 100.8                       |
| -производство прочей неметаллической минеральной продукции  | 2247.9         | 96.8                 | 22965.6               | 103.3                       |
| -производство металлургическое  | 510.3          | в 2.5 р.             | 5419.8                | 88.9                        |
| -производство готовых металлических изделий   | 1021.1         | 131.0                | 10249.3               | 134.3                       |
| -производство компьютеров, электронных и оптических изделий   | 1934.3         | 117.4                | 14308.8               | 93.7                        |
| -производство электрического оборудования   | 2029.3         | в 2.1 р.             | 10482.1               | 67.1                        |
| -производство машин и оборудования  | 907.0          | 71.7                 | 7828.4                | 131.3                       |
| -производство автотранспортных средств, прицепов и полуприцепов   | 270.9          | в 1.9 р.             | 2280.2                | в 1.6 р.                    |
| -производство прочих транспортных средств и оборудования  | 148.8          | в 3.0 р.             | 1288.4                | в 1.5 р.                    |
| -производство мебели  | 436.9          | 96.2                 | 4517.2                | 118.8                       |
| -производство прочих готовых изделий  | 54.7           | 72.0                 | 558.3                 | 83.8                        |
| -ремонт и монтаж машин и оборудования   | 517.3          | 87.1                 | 5596.3                | 102.4                       |
| <b>Обеспечение электрической энергией, газом и паром; кондиционирование воздуха</b>                                 | <b>7919.3</b>  | <b>103.7</b>         | <b>72278.3</b>        | <b>101.6</b>                |
| в том числе:  |                |                      |                       |                             |
| -производство, передача и распределение электроэнергии  | 5705.9         | 106.2                | 55346.4               | 101.6                       |
| <b>Водоснабжение; водоотведение, организация сбора и утилизации отходов, деятельность по ликвидации загрязнений</b> | <b>1326.5</b>  | <b>98.5</b>          | <b>14932.1</b>        | <b>108.9</b>                |
| в том числе:  |                |                      |                       |                             |
| -забор, очистка и распределение воды  | 564.3          | 100.2                | 6439.6                | 103.9                       |
| -сбор и обработка сточных вод   | 177.2          | 99.3                 | 1966.1                | 108.1                       |

|   | Ноябрь 2022 г. |                      | Январь-ноябрь 2022 г. |                             |
|---|----------------|----------------------|-----------------------|-----------------------------|
|   | млн рублей     | в % к ноябрю 2021 г. | млн рублей            | в % к январю-ноябрю 2021 г. |
| -сбор, обработка и утилизация отходов; обработка вторичного сырья | 585.0          | 96.8                 | 6526.4                | 114.5                       |

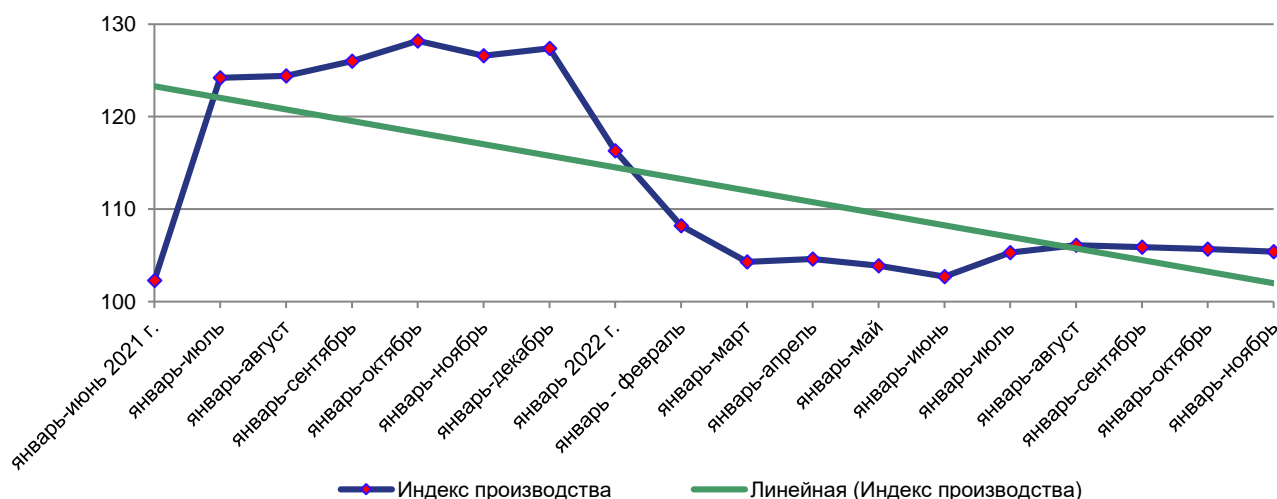
### 2.3. СЕЛЬСКОЕ ХОЗЯЙСТВО

**Объем произведенной сельскохозяйственной продукции** всех сельхозпроизводителей (сельхозорганизации, крестьянские (фермерские) хозяйства, включая индивидуальных предпринимателей, хозяйства населения) за одиннадцать месяцев 2022 г., по расчетам, составил 250,2 млрд руб., что, в сопоставимой оценке, на 5,4% больше, чем за январь-ноябрь прошлого года. Основная часть продукции (71,9%) произведена сельхозорганизациями.

#### Динамика производства продукции сельского хозяйства в 2022 году

|                 | Хозяйства всех категорий |   | в т. ч. сельхозорганизации |   |
|-----------------|--------------------------|---|----------------------------|---|
|                 | млн руб.                 | в % к соответствующему периоду 2021 г. <sup>1</sup> | млн руб.                   | в % к соответствующему периоду 2021 г. <sup>1</sup> |
| январь          | 8120.6                   | 116.3   | 5631.0                     | 124.2   |
| январь-февраль  | 16383.8                  | 108.2   | 10648.0                    | 113.0   |
| январь-март     | 25095.9                  | 104.3   | 15925.5                    | 107.1   |
| январь-апрель   | 32836.2                  | 104.6   | 20492.1                    | 108.5   |
| январь-май      | 41061.6                  | 103.9   | 25334.1                    | 107.1   |
| январь-июнь     | 70450.2                  | 102.7   | 50960.0                    | 104.1   |
| январь-июль     | 131600.0                 | 105.3   | 105781.2                   | 106.8   |
| январь-август   | 191484.0                 | 106.1   | 149598.0                   | 108.0   |
| январь-сентябрь | 209740.0                 | 105.9   | 153313.8                   | 106.3   |
| январь-октябрь  | 231370.9                 | 105.7   | 169152.6                   | 107.7   |
| январь-ноябрь   | 250174.6                 | 105.4   | 179922.6                   | 107.6   |

#### Индекс производства продукции сельского хозяйства (в % к соответствующему периоду прошлого года)



**Животноводство.** На конец ноября 2022 г. поголовье крупного рогатого скота, в хозяйствах всех категорий, по расчетам, в сравнении с аналогичной датой прошлого года, увеличилось на 0,8%, поголовье коров уменьшилось на 0,7%, поголовье свиней, овец и коз увеличилось на 3,0% и 1,3% соответственно. Численность птицы сократилась на 6,0 процента.

Основная часть поголовья крупного рогатого скота (64,7%), коров (71,3%), овец и коз (83,3%) содержится в хозяйствах населения и в крестьянских (фермерских) хозяйствах,

<sup>1</sup> В сопоставимой оценке

включая индивидуальных предпринимателей (на соответствующую дату прошлого года – 66,6%, 72,8%, 83,1%).

На долю сельскохозяйственных организаций приходится 77,0% поголовья птицы и 67,8% поголовья свиней (на конец ноября 2021 г. – 79,1% и 69,3% соответственно).

В сельхозорганизациях на конец ноября, в сравнении с аналогичной датой прошлого года, поголовье крупного рогатого скота выросло на 6,5%, в том числе коров – на 4,7 процента. Поголовье свиней, овец и коз осталось на уровне аналогичного периода прошлого года. Поголовье птицы уменьшилось на 8,4 процента.

### Поголовье скота и птицы<sup>1</sup>

на конец отчетного периода; тыс. голов

|                       | Крупный рогатый скот     |                           | В т.ч. коровы            |                           | Свиньи                   |                           | Овцы и козы              |                           | Птица (млн голов)        |                           |
|-----------------------|--------------------------|---------------------------|--------------------------|---------------------------|--------------------------|---------------------------|--------------------------|---------------------------|--------------------------|---------------------------|
|                       | хозяйства всех категорий | в т.ч. сельхозорганизации | хозяйства всех категорий | в т.ч. сельхозорганизации | хозяйства всех категорий | в т.ч. сельхозорганизации | хозяйства всех категорий | в т.ч. сельхозорганизации | хозяйства всех категорий | в т.ч. сельхозорганизации |
| <b>январь</b>         |                          |                           |                          |                           |                          |                           |                          |                           |                          |                           |
| 2021 г.               | 273.2                    | 83.0                      | 137.9                    | 34.0                      | 388.8                    | 279.0                     | 1343.4                   | 208.1                     | 23.1                     | 17.9                      |
| 2022 г.               | 266.4                    | 89.1                      | 133.5                    | 36.8                      | 377.5                    | 258.0                     | 1199.3                   | 190.2                     | 23.0                     | 18.2                      |
| 2022 г. в % к 2021 г. | 97.5                     | 107.3                     | 96.8                     | 108.3                     | 97.1                     | 92.5                      | 89.2                     | 91.4                      | 99.4                     | 101.3                     |
| <b>февраль</b>        |                          |                           |                          |                           |                          |                           |                          |                           |                          |                           |
| 2021 г.               | 272.3                    | 86.5                      | 136.0                    | 34.2                      | 385.8                    | 279.4                     | 1333.5                   | 212.8                     | 24.2                     | 19.0                      |
| 2022 г.               | 267.3                    | 88.4                      | 134.1                    | 37.1                      | 379.9                    | 260.1                     | 1215.4                   | 190.4                     | 23.6                     | 18.8                      |
| 2022 г. в % к 2021 г. | 98.1                     | 102.1                     | 98.6                     | 108.3                     | 98.4                     | 93.1                      | 91.1                     | 89.5                      | 97.5                     | 98.9                      |
| <b>март</b>           |                          |                           |                          |                           |                          |                           |                          |                           |                          |                           |
| 2021 г.               | 271.7                    | 89.7                      | 135.5                    | 34.7                      | 385.9                    | 279.0                     | 1334.8                   | 216.5                     | 24.3                     | 19.1                      |
| 2022 г.               | 271.2                    | 90.5                      | 133.9                    | 36.8                      | 381.6                    | 261.6                     | 1239.2                   | 207.7                     | 22.8                     | 17.9                      |
| 2022 г. в % к 2021 г. | 99.8                     | 100.8                     | 98.8                     | 106.1                     | 98.9                     | 93.8                      | 93.6                     | 95.9                      | 93.6                     | 93.8                      |
| <b>апрель</b>         |                          |                           |                          |                           |                          |                           |                          |                           |                          |                           |
| 2021 г.               | 266.6                    | 89.9                      | 133.8                    | 34.5                      | 387.9                    | 279.0                     | 1340.8                   | 236.2                     | 26.4                     | 21.1                      |
| 2022 г.               | 275.6                    | 95.0                      | 133.4                    | 37.5                      | 386.0                    | 263.9                     | 1321.9                   | 241.7                     | 23.2                     | 18.3                      |
| 2022 г. в % к 2021 г. | 103.3                    | 105.7                     | 99.7                     | 108.8                     | 99.5                     | 94.6                      | 98.6                     | 102.3                     | 87.9                     | 86.7                      |
| <b>май</b>            |                          |                           |                          |                           |                          |                           |                          |                           |                          |                           |
| 2021 г.               | 266.6                    | 92.9                      | 133.6                    | 35.2                      | 401.3                    | 289.0                     | 1325.3                   | 249.0                     | 24.3                     | 19.0                      |
| 2022 г.               | 275.9                    | 97.5                      | 132.9                    | 38.0                      | 388.8                    | 266.0                     | 1314.9                   | 242.0                     | 23.7                     | 18.6                      |
| 2022 г. в % к 2021 г. | 103.5                    | 104.9                     | 99.5                     | 108.1                     | 96.7                     | 92.0                      | 99.2                     | 97.2                      | 97.7                     | 97.9                      |
| <b>июнь</b>           |                          |                           |                          |                           |                          |                           |                          |                           |                          |                           |
| 2021 г.               | 263.9                    | 92.9                      | 131.9                    | 35.0                      | 401.6                    | 288.1                     | 1300.9                   | 240.3                     | 23.9                     | 18.6                      |
| 2022 г.               | 276.5                    | 98.2                      | 133.6                    | 38.5                      | 389.4                    | 266.7                     | 1301.3                   | 239.1                     | 23.3                     | 18.2                      |
| 2022 г. в % к 2021 г. | 104.8                    | 105.8                     | 101.3                    | 110.0                     | 97.0                     | 92.6                      | 100.0                    | 99.5                      | 97.7                     | 97.9                      |
| <b>июль</b>           |                          |                           |                          |                           |                          |                           |                          |                           |                          |                           |
| 2021 г.               | 263.6                    | 92.7                      | 131.7                    | 35.1                      | 406.6                    | 293.1                     | 1289.0                   | 240.0                     | 26.3                     | 21.0                      |
| 2022 г.               | 277.2                    | 98.8                      | 134.1                    | 38.8                      | 387.9                    | 265.8                     | 1293.9                   | 241.8                     | 25.5                     | 20.2                      |
| 2022 г. в % к 2021 г. | 105.2                    | 106.6                     | 101.9                    | 110.5                     | 95.4                     | 90.7                      | 100.4                    | 100.7                     | 96.9                     | 96.3                      |
| <b>август</b>         |                          |                           |                          |                           |                          |                           |                          |                           |                          |                           |
| 2021 г.               | 265.2                    | 92.9                      | 130.9                    | 35.1                      | 400.8                    | 287.4                     | 1281.9                   | 246.7                     | 23.6                     | 18.3                      |
| 2022 г.               | 276.2                    | 98.5                      | 133.8                    | 38.6                      | 389.3                    | 267.7                     | 1279.0                   | 239.7                     | 23.7                     | 18.5                      |
| 2022 г. в % к 2021 г. | 104.2                    | 106.0                     | 102.2                    | 110.1                     | 97.1                     | 93.1                      | 99.8                     | 97.1                      | 100.7                    | 101.0                     |

<sup>1</sup> Данные уточнены на основе годовых итогов за 2021 г. в помесечной динамике.

|                       | Крупный рогатый скот     |                           | В т.ч. коровы            |                           | Свиньи                   |                           | Овцы и козы              |                           | Птица (млн голов)        |                           |
|-----------------------|--------------------------|---------------------------|--------------------------|---------------------------|--------------------------|---------------------------|--------------------------|---------------------------|--------------------------|---------------------------|
|                       | хозяйства всех категорий | в т.ч. сельхозорганизации | хозяйства всех категорий | в т.ч. сельхозорганизации | хозяйства всех категорий | в т.ч. сельхозорганизации | хозяйства всех категорий | в т.ч. сельхозорганизации | хозяйства всех категорий | в т.ч. сельхозорганизации |
| <b>сентябрь</b>       |                          |                           |                          |                           |                          |                           |                          |                           |                          |                           |
| 2021 г.               | 266.7                    | 93.3                      | 131.5                    | 35.9                      | 401.1                    | 286.0                     | 1255.1                   | 232.2                     | 24.4                     | 19.1                      |
| 2022 г.               | 276.1                    | 98.7                      | 133.9                    | 38.5                      | 390.7                    | 269.3                     | 1249.2                   | 223.7                     | 24.2                     | 19.0                      |
| 2022 г. в % к 2021 г. | 103.5                    | 105.8                     | 101.9                    | 107.4                     | 97.4                     | 94.1                      | 99.5                     | 96.3                      | 99.2                     | 99.1                      |
| <b>октябрь</b>        |                          |                           |                          |                           |                          |                           |                          |                           |                          |                           |
| 2021 г.               | 265.9                    | 90.9                      | 131.6                    | 35.8                      | 403.7                    | 287.1                     | 1240.8                   | 221.6                     | 24.6                     | 19.4                      |
| 2022 г.               | 272.5                    | 96.6                      | 132.2                    | 38.2                      | 391.9                    | 267.8                     | 1232.5                   | 208.9                     | 25.7                     | 20.4                      |
| 2022 г. в % к 2021 г. | 102.5                    | 106.2                     | 100.5                    | 106.9                     | 97.1                     | 93.3                      | 99.3                     | 94.3                      | 104.2                    | 105.3                     |
| <b>ноябрь</b>         |                          |                           |                          |                           |                          |                           |                          |                           |                          |                           |
| 2021 г.               | 265.7                    | 88.7                      | 133.3                    | 36.3                      | 377.9                    | 261.8                     | 1213.3                   | 204.9                     | 24.3                     | 19.2                      |
| 2022 г.               | 267.7                    | 94.4                      | 132.4                    | 38.0                      | 389.4                    | 264.0                     | 1228.6                   | 205.5                     | 22.8                     | 17.6                      |
| 2022 г. в % к 2021 г. | 100.8                    | 106.5                     | 99.3                     | 104.7                     | 103.0                    | 100.9                     | 101.3                    | 100.3                     | 94.0                     | 91.6                      |

За одиннадцать месяцев 2022 г., по отношению к январю-ноябрю 2021 г., в хозяйствах всех категорий производство скота и птицы на убой (в живом весе) сократилось на 8,3 тыс. тонн (1,7%), надой молока увеличился на 28,2 тыс. тонн (на 6,0%). Производство яиц уменьшилось на 36,4 млн штук (на 4,7%).

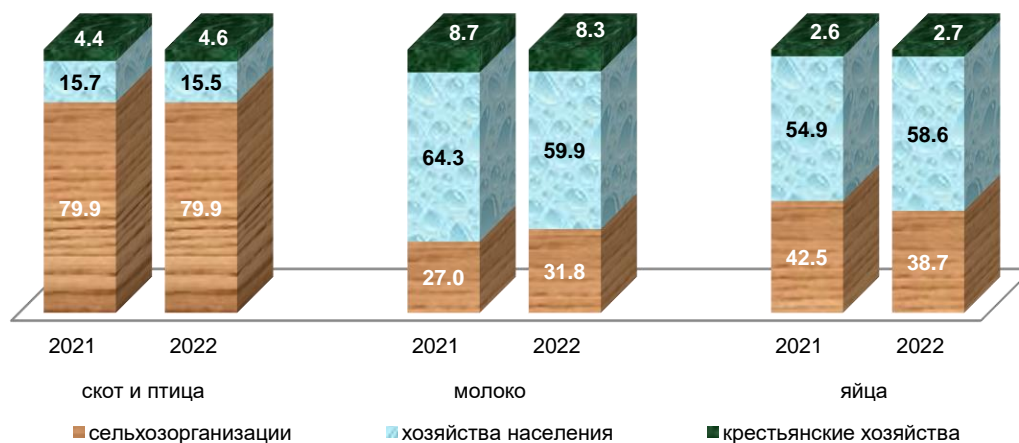
**Производство основных видов продукции животноводства  
в хозяйствах всех категорий  
за январь-ноябрь**

тыс. тонн

|                                     | 2022 г. | 2022 г. в % к 2021 г. | Справочно:<br>2021 г. в % к 2020 г. |
|-------------------------------------|---------|-----------------------|-------------------------------------|
| Скот и птица на убой (в живом весе) | 480.4   | 98.3                  | 95.6                                |
| Молоко                              | 496.3   | 106.0                 | 100.0                               |
| Яйца, млн штук                      | 734.0   | 95.3                  | 106.4                               |

Доля сельскохозяйственных организаций в общем объеме производства скота и птицы на убой составила 79,9%, в том числе свинины – 74,7%, птицы – 90,9 процента. Хозяйства населения, крестьянские (фермерские) хозяйства, включая индивидуальных предпринимателей, произвели 68,2% молока и 61,3% яиц.

**Удельный вес отдельных категорий хозяйств  
в объеме производства продукции животноводства  
за январь-ноябрь  
(в процентах)**



**Производство продукции животноводства и продуктивность  
скота и птицы в сельскохозяйственных организациях  
за январь-ноябрь**

тыс. тонн

|  | 2021 г. | 2022 г. | Доля в общем объеме<br>производства, в % | 2022 г. в %<br>к 2021 г. |
|--|---------|---------|--|--------------------------|
| Скот и птица на убой (в живом весе)  | 390.3   | 383.9   | 79.9                                     | 98.4                     |
| Молоко   | 126.4   | 157.7   | 31.8                                     | 124.8                    |
| Яйца, млн штук   | 327.3   | 284.4   | 38.7                                     | 86.9                     |
| <b>Продуктивность скота и птицы в сельхозорганизациях<br/>(без субъектов малого предпринимательства)</b> |         |         |  |                          |
| Надоено молока на одну корову, кг  | 6640    | 7513    | x  | 113.1                    |
| Средняя яйценоскость кур-несушек, штук   | 241     | 252     | x  | 104.6                    |

## 2.4. СТРОИТЕЛЬСТВО

**Строительная деятельность.** Объем работ, выполненных в январе-ноябре 2022 г. по виду экономической деятельности «Строительство», составил 134,6 млрд руб., или 115,8% к январю-ноябрю 2021 года.

**Динамика объема работ, выполненных по виду  
экономической деятельности «Строительство»**

|                            | Млн руб.        | Индекс физического объема в % к:             |                        |
|----------------------------|-----------------|--|------------------------|
|                            |                 | соответствующему периоду<br>предыдущего года | предыдущему<br>периоду |
| <b>2021 г.<sup>1</sup></b> |                 |  |                        |
| январь                     | 6827.8          | в 4.5 р.                                     | 32.9                   |
| февраль                    | 5316.9          | 110.0  | 77.2                   |
| март                       | 7564.7          | 95.9   | 140.7                  |
| <b>I квартал</b>           | <b>19709.4</b>  | <b>138.9</b>                                 | <b>41.3</b>            |
| апрель                     | 7198.9          | 102.6  | 94.6                   |
| май                        | 10086.2         | 118.5  | 138.3                  |
| июнь                       | 12063.8         | 114.9  | 119.2                  |
| <b>II квартал</b>          | <b>29348.9</b>  | <b>112.7</b>                                 | <b>в 1.5 р.</b>        |
| <b>I полугодие</b>         | <b>49058.3</b>  | <b>122.1</b>                                 | <b>x</b>               |
| июль                       | 14215.2         | 111.5  | 117.4                  |
| август                     | 17517.5         | 112.5  | 122.7                  |
| сентябрь                   | 12828.5         | 60.0   | 72.9                   |
| <b>III квартал</b>         | <b>44561.2</b>  | <b>89.8</b>                                  | <b>в 1.5 р.</b>        |
| <b>январь-сентябрь</b>     | <b>93619.5</b>  | <b>104.4</b>                                 | <b>x</b>               |
| октябрь                    | 8234.6          | 63.8   | 63.9                   |
| ноябрь                     | 9695.1          | 63.4   | 118.0                  |
| <b>январь-ноябрь</b>       | <b>111549.2</b> | <b>94.8</b>                                  | <b>x</b>               |
| декабрь                    | 20046.0         | 90.9   | в 2.1 р.               |
| <b>IV квартал</b>          | <b>37975.7</b>  | <b>75.7</b>                                  | <b>84.5</b>            |
| <b>год</b>                 | <b>131595.2</b> | <b>94.2</b>                                  | <b>x</b>               |
| <b>2022 г.</b>             |                 |  |                        |
| январь                     | 7200.5          | 98.3   | 35.6                   |
| февраль                    | 4920.6          | 86.9   | 68.2                   |
| март                       | 5368.4          | 67.2   | 108.8                  |
| <b>I квартал</b>           | <b>17489.5</b>  | <b>83.4</b>                                  | <b>45.5</b>            |
| апрель                     | 14312.7         | в 1.9 р.                                     | в 2.9 р.               |
| май                        | 10881.4         | 103.4  | 75.9                   |
| июнь                       | 12476.4         | 99.3   | 114.4                  |
| <b>II квартал</b>          | <b>37670.5</b>  | <b>122.8</b>                                 | <b>в 2.1 р.</b>        |
| <b>I полугодие</b>         | <b>55160.0</b>  | <b>106.8</b>                                 | <b>x</b>               |
| июль                       | 10596.7         | 71.8   | 84.9                   |
| август                     | 9654.6          | 53.1   | 90.8                   |

<sup>1</sup> Данные за 2021 год уточнены в соответствии с Регламентом оценки, корректировки и публикации данных статистического наблюдения за строительством и инвестициями в основной капитал, утвержденным приказом Росстата от 26.09.2016г. № 544.

|                        | Млн руб.        | Индекс физического объема в % к:             |                        |
|------------------------|-----------------|--|------------------------|
|                        |                 | соответствующему периоду<br>предыдущего года | предыдущему<br>периоду |
| сентябрь               | 24446.9         | в 1.7 р.                                     | в 2.4 р.               |
| <b>III квартал</b>     | <b>44698.2</b>  | <b>93.7</b>                                  | <b>114.3</b>           |
| <b>январь-сентябрь</b> | <b>99858.2</b>  | <b>100.7</b>                                 | <b>х</b>               |
| октябрь                | 14837.4         | в 1.8 р.                                     | 60.7                   |
| ноябрь                 | 19921.3         | в 2.0 р.                                     | 133.7                  |
| <b>январь-ноябрь</b>   | <b>134616.9</b> | <b>115.8</b>                                 | <b>х</b>               |

**Жилищное строительство.** В январе-ноябре 2022 года организации всех форм собственности и индивидуальные застройщики построили 14725 квартир общей площадью 1457,6 тыс. квадратных метров, или 103,6% к январю-ноябрю 2021 года.

**Динамика ввода в действие общей площади жилых домов<sup>1</sup>**

|                        | Тыс. м <sup>2</sup><br>общей площади<br>жилых помещений | В % к:                                       |                        |
|------------------------|---|--|------------------------|
|                        |   | соответствующему<br>периоду предыдущего года | предыдущему<br>периоду |
| <b>2021 г.</b>         |   |  |                        |
| январь                 | 43.1  | 77.0   | 20.4                   |
| февраль                | 123.3   | в 1.8 р.                                     | в 2.9 р.               |
| март                   | 135.5   | в 1.7 р.                                     | 109.9                  |
| <b>I квартал</b>       | <b>301.9</b>  | <b>в 1.5 р.</b>                              | <b>70.9</b>            |
| апрель                 | 121.6   | в 1.8 р.                                     | 89.7                   |
| май                    | 100.3   | в 2.7 р.                                     | 82.5                   |
| июнь                   | 146.4   | 130.7  | в 1.5 р.               |
| <b>II квартал</b>      | <b>368.3</b>  | <b>в 1.7 р.</b>                              | <b>122.0</b>           |
| <b>I полугодие</b>     | <b>670.2</b>  | <b>в 1.6 р.</b>                              | <b>х</b>               |
| июль                   | 201.2   | в 1.6 р.                                     | 137.4                  |
| август                 | 126.3   | 131.8  | 62.8                   |
| сентябрь               | 192.1   | 125.0  | в 1.5 р.               |
| <b>III квартал</b>     | <b>519.6</b>  | <b>137.8</b>                                 | <b>141.1</b>           |
| <b>январь-сентябрь</b> | <b>1189.8</b>   | <b>в 1.5 р.</b>                              | <b>х</b>               |
| октябрь                | 165.7   | в 1.9 р.                                     | 86.3                   |
| ноябрь                 | 52.0  | 45.7   | 31.4                   |
| <b>январь-ноябрь</b>   | <b>1407.5</b>   | <b>141.1</b>                                 | <b>х</b>               |
| декабрь                | 71.6  | 31.9   | 137.6                  |
| <b>IV квартал</b>      | <b>289.3</b>  | <b>68.0</b>                                  | <b>55.7</b>            |
| <b>год</b>             | <b>1479.1</b>   | <b>121.0</b>                                 | <b>х</b>               |
| <b>2022 г.</b>         |   |  |                        |
| январь                 | 212.6   | в 4.9 р.                                     | в 3.0 р.               |
| февраль                | 169.8   | 137.7  | 79.9                   |
| март                   | 126.0   | 93.0   | 74.2                   |
| <b>I квартал</b>       | <b>508.4</b>  | <b>в 1.7 р.</b>                              | <b>в 1.8 р.</b>        |
| апрель                 | 156.8   | 128.9  | 124.4                  |
| май                    | 83.8  | 83.5   | 53.4                   |
| июнь                   | 124.6   | 85.1   | в 1.5 р.               |
| <b>II квартал</b>      | <b>365.2</b>  | <b>99.2</b>                                  | <b>71.8</b>            |
| <b>I полугодие</b>     | <b>873.6</b>  | <b>130.4</b>                                 | <b>х</b>               |
| июль                   | 169.4   | 84.2   | 135.9                  |
| август                 | 121.4   | 96.1   | 71.7                   |
| сентябрь               | 150.7   | 78.5   | 124.1                  |
| <b>III квартал</b>     | <b>441.5</b>  | <b>85.0</b>                                  | <b>120.9</b>           |
| <b>январь-сентябрь</b> | <b>1315.1</b>   | <b>110.5</b>                                 | <b>х</b>               |
| октябрь                | 111.6   | 67.3   | 74.0                   |
| ноябрь                 | 30.9  | 59.3   | 27.7                   |
| <b>январь-ноябрь</b>   | <b>1457.6</b>   | <b>103.6</b>                                 | <b>х</b>               |

<sup>1</sup> Данные приведены с учетом жилых домов, построенных населением на земельных участках, предназначенных для ведения садоводства.

## 2.5. ТРАНСПОРТ

### Коммерческие перевозки грузов и коммерческий грузооборот автомобильного транспорта организаций края (без субъектов малого предпринимательства)

|                              | Ноябрь<br>2022 г. | В % к:            |                    | Январь-<br>ноябрь<br>2022 г. | Январь-ноябрь<br>2022 г. в % к<br>январю-ноябрю<br>2021 г. |
|------------------------------|-------------------|-------------------|--------------------|------------------------------|--|
|                              |                   | ноябрю<br>2021 г. | октябрю<br>2022 г. |                              |  |
| Перевезено грузов, тыс. тонн | 263.8             | в 2.0 р.          | 94.2               | 2570.9                       | 129.7  |
| Грузооборот, млн т-км        | 109.9             | в 2.1 р.          | 93.4               | 962.9                        | 79.0   |

### Динамика перевозок пассажиров и пассажирооборота автомобильного транспорта

|                        | Перевозка пассажиров |  |                             | Пассажирооборот |  |                             |
|------------------------|----------------------|--|-----------------------------|-----------------|--|-----------------------------|
|                        | млн<br>чел.          | в % к:   |                             | млн<br>пасс.-км | в % к:   |                             |
|                        |                      | соответствующему<br>периоду<br>предыдущего<br>года | преды-<br>дущему<br>периоду |                 | соответствующему<br>периоду<br>предыдущего<br>года | преды-<br>дущему<br>периоду |
| <b>2021 г.</b>         |                      |  |                             |                 |  |                             |
| январь                 | 4.4                  | 39.9   | 81.6                        | 59.9            | 48.8   | 86.3                        |
| февраль                | 4.4                  | 38.9   | 99.9                        | 75.6            | 63.0   | 126.2                       |
| март                   | 5.5                  | 50.8   | 124.3                       | 69.4            | 65.1   | 91.8                        |
| <b>I квартал</b>       | <b>14.3</b>          | <b>43.1</b>  | <b>х</b>                    | <b>204.9</b>    | <b>58.6</b>  | <b>х</b>                    |
| апрель                 | 6.6                  | в 2.7 р.   | 120.4                       | 73.9            | в 5.0 р.   | 106.5                       |
| май                    | 6.4                  | в 2.1 р.   | 97.6                        | 72.8            | в 2.9 р.   | 98.5                        |
| июнь                   | 6.0                  | 128.3  | 93.4                        | 71.4            | в 1.8 р.   | 98.2                        |
| <b>I полугодие</b>     | <b>33.4</b>          | <b>76.8</b>  | <b>х</b>                    | <b>423.0</b>    | <b>98.4</b>  | <b>х</b>                    |
| июль                   | 6.2                  | 115.6  | 102.8                       | 73.7            | 115.2  | 103.2                       |
| август                 | 6.5                  | 121.8  | 105.2                       | 73.6            | 94.7   | 99.9                        |
| сентябрь               | 7.2                  | 130.9  | 110.4                       | 80.5            | 97.0   | 109.3                       |
| <b>январь-сентябрь</b> | <b>53.3</b>          | <b>89.3</b>  | <b>х</b>                    | <b>650.9</b>    | <b>99.4</b>  | <b>х</b>                    |
| октябрь                | 7.1                  | 128.2  | 99.2                        | 77.2            | 105.1  | 95.8                        |
| ноябрь                 | 7.5                  | 136.2  | 105.7                       | 74.1            | 102.5  | 96.1                        |
| <b>январь-ноябрь</b>   | <b>67.9</b>          | <b>96.0</b>  | <b>х</b>                    | <b>802.2</b>    | <b>100.2</b>                                       | <b>х</b>                    |
| декабрь                | 7.4                  | 136.8  | 98.3                        | 73.4            | 105.7  | 99.1                        |
| <b>январь-декабрь</b>  | <b>75.3</b>          | <b>98.9</b>  | <b>х</b>                    | <b>875.6</b>    | <b>100.7</b>                                       | <b>х</b>                    |
| <b>2022 г.</b>         |                      |  |                             |                 |  |                             |
| январь                 | 6.2                  | 140.5  | 83.8                        | 62.9            | 105.1  | 85.6                        |
| февраль                | 5.9                  | 132.5  | 94.3                        | 67.6            | 89.4   | 107.5                       |
| март                   | 6.5                  | 118.8  | 111.5                       | 73.5            | 105.9  | 108.7                       |
| <b>I квартал</b>       | <b>18.6</b>          | <b>129.7</b>                                       | <b>х</b>                    | <b>204.0</b>    | <b>99.5</b>  | <b>х</b>                    |
| апрель                 | 6.2                  | 94.3   | 95.5                        | 73.3            | 99.2   | 99.8                        |
| май                    | 6.1                  | 94.3   | 97.7                        | 80.9            | 111.2  | 110.4                       |
| июнь                   | 6.0                  | 99.6   | 98.5                        | 76.9            | 107.6  | 95.0                        |
| <b>I полугодие</b>     | <b>36.9</b>          | <b>110.4</b>                                       | <b>х</b>                    | <b>435.1</b>    | <b>102.9</b>                                       | <b>х</b>                    |
| июль                   | 6.4                  | 103.3  | 106.7                       | 87.5            | 118.6  | 113.8                       |
| август                 | 6.1                  | 93.9   | 95.6                        | 88.6            | 120.3  | 101.3                       |
| сентябрь               | 7.2                  | 99.9   | 117.4                       | 85.6            | 106.3  | 96.6                        |
| <b>январь-сентябрь</b> | <b>56.6</b>          | <b>106.2</b>                                       | <b>х</b>                    | <b>696.8</b>    | <b>107.0</b>                                       | <b>х</b>                    |
| октябрь <sup>1</sup>   | 6.9                  | 96.8   | 96.1                        | 76.4            | 99.0   | 89.2                        |
| ноябрь                 | 6.8                  | 89.8   | 98.0                        | 75.4            | 101.8  | 98.7                        |
| <b>январь-ноябрь</b>   | <b>70.2</b>          | <b>103.4</b>                                       | <b>х</b>                    | <b>848.6</b>    | <b>105.8</b>                                       | <b>х</b>                    |

## 3. РЫНОК ТОВАРОВ И УСЛУГ

### 3.1. РОЗНИЧНАЯ ТОРГОВЛЯ

Оборот розничной торговли в ноябре 2022 г. составил 52,5 млрд рублей, что в сопоставимых ценах составляет 88,9% к соответствующему периоду прошлого года, в январе-ноябре 2022 г. – 550,5 млрд рублей и 89,3%, соответственно.

<sup>1</sup> Данные изменены за счет уточнения респондентами ранее представленной информации.

## Динамика оборота розничной торговли

|                        | Млн рублей      | Индекс физического объема в % к:             |                        |
|------------------------|-----------------|--|------------------------|
|                        |                 | соответствующему периоду<br>предыдущего года | предыдущему<br>периоду |
| <b>2021 г.</b>         |                 |  |                        |
| январь                 | 42700.7         | 95.7   | 72.8                   |
| февраль                | 42705.3         | 94.9   | 98.9                   |
| март                   | 46522.4         | 94.3   | 108.5                  |
| <b>I квартал</b>       | <b>131928.4</b> | <b>94.9</b>                                  | <b>83.6</b>            |
| апрель                 | 47388.1         | в 1.6 р                                      | 101.1                  |
| май                    | 47675.8         | 143.2  | 99.5                   |
| июнь                   | 48597.6         | 108.9  | 101.1                  |
| <b>II квартал</b>      | <b>143661.5</b> | <b>132.7</b>                                 | <b>106.3</b>           |
| <b>I полугодие</b>     | <b>275589.9</b> | <b>111.4</b>                                 | <b>х</b>               |
| июль                   | 49523.9         | 101.6  | 102.3                  |
| август                 | 52117.4         | 103.7  | 105.0                  |
| сентябрь               | 52109.7         | 101.7  | 98.3                   |
| <b>III квартал</b>     | <b>153751.0</b> | <b>102.4</b>                                 | <b>105.7</b>           |
| <b>январь-сентябрь</b> | <b>429340.9</b> | <b>108.0</b>                                 | <b>х</b>               |
| октябрь                | 53472.8         | 101.0  | 100.6                  |
| ноябрь                 | 52940.2         | 100.1  | 98.0                   |
| <b>январь-ноябрь</b>   | <b>535754.0</b> | <b>106.5</b>                                 | <b>х</b>               |
| декабрь                | 65576.5         | 101.1  | 122.2                  |
| <b>IV квартал</b>      | <b>171989.5</b> | <b>100.7</b>                                 | <b>107.1</b>           |
| <b>год</b>             | <b>601330.5</b> | <b>105.9</b>                                 | <b>х</b>               |
| <b>2022 г.</b>         |                 |  |                        |
| январь                 | 47980.5         | 100.8  | 72.6                   |
| февраль                | 48406.6         | 102.1  | 100.2                  |
| март                   | 53318.6         | 96.5   | 102.6                  |
| <b>I квартал</b>       | <b>149705.7</b> | <b>99.7</b>                                  | <b>82.9</b>            |
| апрель                 | 47008.8         | 82.8   | 86.8                   |
| май                    | 47894.1         | 84.5   | 101.4                  |
| июнь                   | 47475.7         | 83.4   | 99.8                   |
| <b>II квартал</b>      | <b>142378.6</b> | <b>83.6</b>                                  | <b>89.1</b>            |
| <b>I полугодие</b>     | <b>292084.3</b> | <b>91.3</b>                                  | <b>х</b>               |
| июль                   | 50070.5         | 86.9   | 106.6                  |
| август                 | 52391.7         | 87.0   | 105.2                  |
| сентябрь               | 51231.7         | 86.0   | 97.1                   |
| <b>III квартал</b>     | <b>153693.9</b> | <b>86.6</b>                                  | <b>109.6</b>           |
| <b>январь-сентябрь</b> | <b>445778.2</b> | <b>89.7</b>                                  | <b>х</b>               |
| октябрь                | 52268.7         | 86.8   | 101.5                  |
| ноябрь                 | 52490.9         | 88.9   | 100.4                  |
| <b>январь-ноябрь</b>   | <b>550537.7</b> | <b>89.3</b>                                  | <b>х</b>               |


В январе-ноябре 2022 г. оборот розничной торговли на 91,6% формировался торговыми организациями и индивидуальными предпринимателями, осуществляющими деятельность вне рынка, доля розничных рынков и ярмарок составила 8,4% (в январе-ноябре 2021 г. – 92,2% и 7,8% соответственно).

**Оборот розничной торговли торговых организаций и продажа товаров  
на розничных рынках и ярмарках**

|  | Млн рублей        |                              | Индекс физического объема в % к: |                   |                              | Справочно:<br>январь-ноябрь<br>2021 г. в % к<br>январю-ноябрю<br>2020 г. |
|--|-------------------|------------------------------|----------------------------------|-------------------|------------------------------|--|
|  | ноябрь<br>2022 г. | январь-<br>ноябрь<br>2022 г. | октябрю<br>2022 г.               | ноябрю<br>2021 г. | январю-<br>ноябрю<br>2021 г. |  |
| Всего  | 52490.9           | 550537.7                     | 100.4                            | 88.9              | 89.3                         | 106.5  |
| в том числе:   |                   |                              |                                  |                   |                              |  |
| оборот розничной торговли торговых организаций и индивидуальных предпринимателей вне рынка | 47770.0           | 504117.2                     | 100.3                            | 88.1              | 88.7                         | 105.7  |
| продажа товаров на розничных рынках и ярмарках   | 4720.9            | 46420.5                      | 101.1                            | 98.4              | 96.6                         | 117.2  |



**Структура формирования оборота розничной торговли по хозяйствующим субъектам  
в январе-ноябре 2022 г. (2021 г.)**  
(в процентах к итогу, в фактически действовавших ценах)



В январе-ноябре 2022 г. в структуре оборота розничной торговли удельный вес пищевых продуктов, включая напитки, и табачных изделий составил 48,7%, непродовольственных товаров – 51,3% (в январе-ноябре 2021 г. – 46,8% и 53,2% соответственно).

**Динамика оборота розничной торговли пищевыми продуктами, включая напитки, и табачными изделиями, непродовольственными товарами**

|                        | Пищевые продукты, включая напитки, и табачные изделия |   |                     | Непродовольственные товары |   |                     |
|------------------------|---|---|---------------------|----------------------------|---|---------------------|
|                        | млн рублей  | индекс физического объема в % к:          |                     | млн рублей                 | индекс физического объема в % к:          |                     |
|                        |   | соответствующему периоду предыдущего года | предыдущему периоду |                            | соответствующему периоду предыдущего года | предыдущему периоду |
| <b>2021 г.</b>         |   |   |                     |                            |   |                     |
| январь                 | 20061.4   | 93.5                                      | 73.7                | 22639.3                    | 97.7                                      | 72.1                |
| февраль                | 20459.4   | 94.0                                      | 100.0               | 22245.9                    | 95.6                                      | 97.9                |
| март                   | 21982.5   | 92.6                                      | 107.1               | 24539.9                    | 95.8                                      | 109.8               |
| <b>I квартал</b>       | <b>62503.3</b>  | <b>93.3</b>                               | <b>86.6</b>         | <b>69425.1</b>             | <b>96.3</b>                               | <b>81.1</b>         |
| апрель                 | 22701.5   | 124.0                                     | 102.3               | 24686.6                    | в 2.0 р                                   | 100.0               |
| май                    | 22875.3   | 123.6                                     | 99.3                | 24800.5                    | в 1.7 р                                   | 99.7                |
| июнь                   | 23195.3   | 114.8                                     | 99.8                | 25402.3                    | 104.2                                     | 102.3               |
| <b>II квартал</b>      | <b>68772.1</b>  | <b>120.6</b>                              | <b>106.4</b>        | <b>74889.4</b>             | в 1.5 р                                   | <b>106.2</b>        |
| <b>I полугодие</b>     | <b>131275.4</b>                                       | <b>105.9</b>                              | <b>х</b>            | <b>144314.5</b>            | <b>116.8</b>                              | <b>х</b>            |
| июль                   | 23672.4   | 107.8                                     | 103.4               | 25851.5                    | 96.6                                      | 101.3               |
| август                 | 23600.1   | 105.4                                     | 100.4               | 28517.3                    | 102.5                                     | 109.2               |
| сентябрь               | 23711.4   | 103.1                                     | 98.0                | 28398.3                    | 100.7                                     | 98.6                |
| <b>III квартал</b>     | <b>70983.9</b>  | <b>105.4</b>                              | <b>102.7</b>        | <b>82767.1</b>             | <b>100.0</b>                              | <b>108.6</b>        |
| <b>январь-сентябрь</b> | <b>202259.3</b>                                       | <b>105.7</b>                              | <b>х</b>            | <b>227081.6</b>            | <b>110.1</b>                              | <b>х</b>            |
| октябрь                | 24573.4   | 101.0                                     | 100.5               | 28899.4                    | 101.0                                     | 100.7               |
| ноябрь                 | 24146.4   | 99.6                                      | 97.1                | 28793.8                    | 100.6                                     | 98.7                |
| <b>январь-ноябрь</b>   | <b>250979.2</b>                                       | <b>104.7</b>                              | <b>х</b>            | <b>284774.8</b>            | <b>108.1</b>                              | <b>х</b>            |
| декабрь                | 31149.7   | 100.3                                     | 126.2               | 34426.8                    | 101.8                                     | 118.8               |
| <b>IV квартал</b>      | <b>79869.5</b>  | <b>100.2</b>                              | <b>106.0</b>        | <b>92120.0</b>             | <b>101.2</b>                              | <b>108.1</b>        |
| <b>год</b>             | <b>282128.9</b>                                       | <b>104.2</b>                              | <b>х</b>            | <b>319201.6</b>            | <b>107.4</b>                              | <b>х</b>            |
| <b>2022 г.</b>         |   |   |                     |                            |   |                     |
| январь                 | 23161.5   | 100.2                                     | 73.6                | 24819.0                    | 101.3                                     | 71.7                |
| февраль                | 22967.8   | 98.0                                      | 97.8                | 25438.8                    | 105.8                                     | 102.4               |
| март                   | 25602.8   | 96.1                                      | 105.0               | 27715.8                    | 96.8                                      | 100.5               |
| <b>I квартал</b>       | <b>71732.1</b>  | <b>98.0</b>                               | <b>84.7</b>         | <b>77973.6</b>             | <b>101.2</b>                              | <b>81.2</b>         |
| апрель                 | 23698.9   | 85.0                                      | 90.4                | 23309.9                    | 80.8                                      | 83.5                |
| май                    | 24014.2   | 86.5                                      | 101.0               | 23880.0                    | 82.5                                      | 101.9               |

|                        | Пищевые продукты, включая напитки, и табачные изделия |   |                     | Непродовольственные товары |   |                     |
|------------------------|---|---|---------------------|----------------------------|---|---------------------|
|                        | млн рублей  | индекс физического объема в % к:          |                     | млн рублей                 | индекс физического объема в % к:          |                     |
|                        |   | соответствующему периоду предыдущего года | предыдущему периоду |                            | соответствующему периоду предыдущего года | предыдущему периоду |
| июнь                   | 23611.7   | 86.5                                      | 99.8                | 23864.0                    | 80.5                                      | 99.8                |
| <b>II квартал</b>      | <b>71324.8</b>  | <b>86.0</b>                               | <b>93.3</b>         | <b>71053.9</b>             | <b>81.3</b>                               | <b>85.3</b>         |
| <b>I полугодие</b>     | <b>143056.8</b>                                       | <b>91.8</b>                               | <b>х</b>            | <b>149027.4</b>            | <b>90.8</b>                               | <b>х</b>            |
| июль                   | 24656.0   | 88.8                                      | 106.2               | 25414.5                    | 85.1                                      | 107.1               |
| август                 | 25043.3   | 91.1                                      | 103.0               | 27348.4                    | 83.6                                      | 107.3               |
| сентябрь               | 24499.8   | 90.4                                      | 97.3                | 26731.9                    | 82.2                                      | 97.0                |
| <b>III квартал</b>     | <b>74199.1</b>  | <b>90.1</b>                               | <b>107.5</b>        | <b>79494.8</b>             | <b>83.6</b>                               | <b>111.6</b>        |
| <b>январь-сентябрь</b> | <b>217255.9</b>                                       | <b>91.3</b>                               | <b>х</b>            | <b>228522.2</b>            | <b>88.2</b>                               | <b>х</b>            |
| октябрь                | 25232.6   | 91.9                                      | 102.2               | 27036.0                    | 82.4                                      | 100.9               |
| ноябрь                 | 25353.1   | 94.9                                      | 100.3               | 27137.8                    | 83.9                                      | 100.4               |
| <b>январь-ноябрь</b>   | <b>267841.7</b>                                       | <b>91.7</b>                               | <b>х</b>            | <b>282696.0</b>            | <b>87.2</b>                               | <b>х</b>            |

### 3.2. РЫНОК ПЛАТНЫХ УСЛУГ НАСЕЛЕНИЮ

В ноябре 2022 года, по оперативным данным, населению края оказано платных услуг на 17,7 млрд рублей, или 103,6% (в сопоставимых ценах) к ноябрю предыдущего года.

#### Динамика объема платных услуг населению

|                        | Млн рублей      | В % к соответствующему периоду предыдущего года <sup>1</sup> |
|------------------------|-----------------|--|
| <b>2021 г.</b>         |                 |  |
| <b>январь-декабрь</b>  | <b>181967.3</b> | <b>113.6</b>   |
| <b>2022 г.</b>         |                 |  |
| январь                 | 15242.9         | 105.8  |
| февраль                | 14826.4         | 105.1  |
| март                   | 16575.7         | 103.6  |
| <b>I квартал</b>       | <b>46645.0</b>  | <b>104.6</b>   |
| апрель                 | 17726.7         | 101.7  |
| май                    | 17322.8         | 103.7  |
| июнь                   | 16576.8         | 102.7  |
| <b>II квартал</b>      | <b>51626.3</b>  | <b>102.8</b>   |
| <b>I полугодие</b>     | <b>98271.3</b>  | <b>103.6</b>   |
| июль                   | 16806.6         | 100.8  |
| август                 | 17948.0         | 106.1  |
| сентябрь               | 17868.0         | 100.0  |
| <b>III квартал</b>     | <b>52622.6</b>  | <b>102.4</b>   |
| <b>январь-сентябрь</b> | <b>150893.9</b> | <b>103.1</b>   |
| октябрь <sup>2</sup>   | 18070.1         | 101.5  |
| ноябрь                 | 17660.5         | 103.6  |
| <b>январь-ноябрь</b>   | <b>186624.5</b> | <b>103.0</b>   |

#### Объем платных услуг населению по видам

|                | млн рублей | Ноябрь 2022 г. |                 |       | Январь-ноябрь 2022 г. в % к январю-ноябрю 2021 г. |
|----------------|------------|----------------|-----------------|-------|---|
|                |            | в % к:         |                 |       |   |
|                |            | ноябрю 2021 г. | октябрю 2022 г. | итогу |   |
| Платные услуги | 17660.5    | 103.6          | 98.7            | 100.0 | 103.0   |
| в том числе:   |            |                |                 |       |   |
| бытовые        | 2789.8     | 96.7           | 98.3            | 15.8  | 102.7   |
| транспортные   | 2136.6     | 114.7          | 91.2            | 12.1  | 106.2   |

<sup>1</sup> Данные за 2021 год уточнены после получения итогов годового сплошного статистического наблюдения за организациями, не относящимися к субъектам малого предпринимательства, ежегодных выборочных обследований малых предприятий, микропредприятий и индивидуальных предпринимателей.

<sup>2</sup> Данные изменены за счет уточнения респондентами ранее предоставленной информации.

|   | Ноябрь 2022 г. |                   |                    |       | Январь-ноябрь<br>2022 г. в % к<br>январю-ноябрю<br>2021 г. |
|---|----------------|-------------------|--------------------|-------|--|
|   | млн<br>рублей  | в % к:            |                    |       |  |
|   |                | ноябрю<br>2021 г. | октябрю<br>2022 г. | итогу |  |
| почтовой связи; и курьерские  | 72.8           | 82.1              | 104.7              | 0.4   | 92.0   |
| из них услуги курьерской доставки   | 0.4            | ... <sup>1</sup>  | 89.3               | 0.0   | ... <sup>1</sup>   |
| телекоммуникационные  | 1846.2         | 94.3              | 102.8              | 10.5  | 96.3   |
| жилищные  | 647.5          | 110.5             | 99.9               | 3.7   | 97.0   |
| коммунальные  | 3141.2         | 91.9              | 117.8              | 17.8  | 99.6   |
| культуры  | 156.8          | 136.6             | 91.2               | 0.9   | 110.0  |
| туристские  | 149.7          | 115.1             | 96.8               | 0.8   | 93.3   |
| физической культуры и спорта  | 91.4           | 97.2              | 105.7              | 0.5   | 109.2  |
| из них услуги фитнес-центров и<br>спортивных клубов   | 2.9            | ... <sup>1</sup>  | 178.7              | 0.0   | ... <sup>1</sup>   |
| медицинские   | 1557.2         | 111.5             | 99.8               | 8.8   | 102.5  |
| гостиниц и аналогичных средств<br>размещения  | 189.1          | 95.8              | 92.5               | 1.1   | 113.2  |
| специализированных коллективных<br>средств размещения   | 3127.5         | 118.4             | 91.1               | 17.7  | 109.6  |
| из них услуги санаторно-курортных<br>организаций  | 2677.3         | 113.0             | 87.3               | 15.2  | 108.5  |
| ветеринарные  | 72.3           | 88.6              | 88.6               | 0.4   | 96.6   |
| юридические   | 104.4          | 101.4             | 97.4               | 0.6   | 104.7  |
| системы образования   | 1254.7         | 114.8             | 89.4               | 7.1   | 110.0  |
| услуги, предоставляемые гражданам<br>пожилого возраста и инвалидам  | 72.2           | 96.5              | 103.5              | 0.4   | 105.2  |
| прочие платные услуги   | 251.1          | 92.3              | 105.8              | 1.4   | 107.1  |
| из них электронные услуги и сервисы<br>в области информационно-<br>коммуникационных технологий <sup>2</sup> | 4.9            | ... <sup>1</sup>  | 100.0              | 0.0   | ... <sup>1</sup>   |

### Объем бытовых услуг населению по видам

|   | Ноябрь 2022 г. |                   |                    |       | Январь-ноябрь<br>2022 г. в % к<br>январю-ноябрю<br>2021 г. |
|---|----------------|-------------------|--------------------|-------|--|
|   | млн<br>рублей  | в % к:            |                    |       |  |
|   |                | ноябрю<br>2021 г. | октябрю<br>2022 г. | итогу |  |
| Бытовые услуги  | 2789.8         | 96.7              | 98.3               | 100.0 | 102.7  |
| в том числе:  |                |                   |                    |       |  |
| ремонт, окраска и пошив обуви   | 40.3           | 110.8             | 107.6              | 1.4   | 108.2  |
| ремонт и пошив швейных, меховых и ко-<br>жаных изделий, головных уборов и изде-<br>лий текстильной галантереи, ремонт, по-<br>шив и вязание трикотажных изделий | 146.1          | 105.1             | 91.8               | 5.2   | 103.2  |
| ремонт и техническое обслуживание<br>бытовой радиоэлектронной аппаратуры,<br>бытовых машин и приборов, ремонт и<br>изготовление металлоизделий                  | 152.8          | 109.6             | 104.4              | 5.5   | 110.3  |
| техобслуживание и ремонт транспорт-<br>ных средств, машин и оборудования  | 803.4          | 96.7              | 111.4              | 28.8  | 101.1  |
| изготовление и ремонт мебели  | 29.9           | 105.3             | 103.3              | 1.1   | 104.9  |
| химическая чистка и крашение, услуги<br>прачечных   | 4.9            | 100.6             | 94.3               | 0.2   | 117.3  |
| ремонт и строительство жилья и других<br>построек   | 980.9          | 93.7              | 90.8               | 35.2  | 100.6  |
| услуги фотоателье   | 36.2           | 94.1              | 96.7               | 1.3   | 103.0  |
| услуги саун, бань и душевых   | 74.7           | 110.0             | 99.1               | 2.7   | 108.2  |
| парикмахерские и косметические услуги   | 338.4          | 96.8              | 93.8               | 12.1  | 107.1  |
| услуги по аренде, лизингу и прокату   | 3.3            | 104.3             | 86.3               | 0.1   | 101.7  |

<sup>1</sup> Статистическое наблюдение осуществляется с января 2022 года.


<sup>2</sup> Включает платные подписки на онлайн кинотеатры и игровые сервисы, пользование услугами облачных хранилищ данных.

|                       | Ноябрь 2022 г. |                |                 |       | Январь-ноябрь 2022 г. в % к январю-ноябрю 2021 г. |
|-----------------------|----------------|----------------|-----------------|-------|---|
|                       | млн рублей     | в % к:         |                 |       |   |
|                       |                | ноябрю 2021 г. | октябрю 2022 г. | итогу |   |
| ритуальные услуги     | 117.9          | 87.9           | 99.5            | 4.2   | 95.2  |
| прочие бытовые услуги | 61.0           | 92.2           | 95.9            | 2.2   | 106.8   |

### 3.3. ОПТОВАЯ ТОРГОВЛЯ

Оборот оптовой торговли организаций всех видов деятельности за январь-ноябрь 2022 года составил 689,0 млрд руб., индекс физического объема к соответствующему периоду 2021 года – 94,8 процента.

**Структура оборота оптовой торговли за январь-ноябрь 2022 г. (в процентах к итогу)**



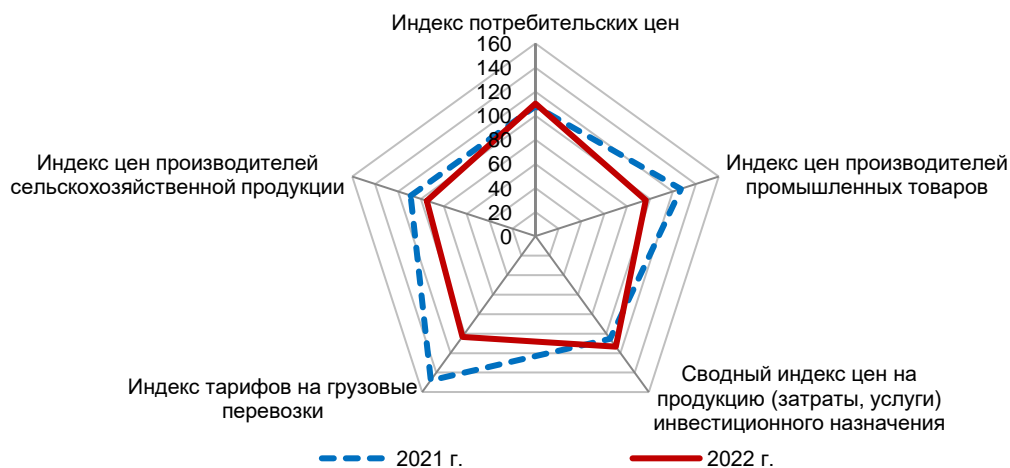
## 4. ЦЕНЫ

### Индексы цен и тарифов

на конец периода, в процентах

|  | Ноябрь 2022 г. к: |                 | Справочно: ноябрь 2021 г. к декабрю 2020 г. |
|--|-------------------|-----------------|---|
|  | октябрю 2022 г.   | декабрю 2021 г. |   |
| Индекс потребительских цен   | 100.4             | 110.1           | 107.9                                       |
| Индекс цен производителей промышленных товаров <sup>1</sup>                  | 97.7              | 96.3            | 127.0                                       |
| Сводный индекс цен на продукцию (затраты, услуги) инвестиционного назначения | 100.4             | 113.4           | 105.4                                       |
| Индекс тарифов на грузовые перевозки   | 99.98             | 103.3           | 148.0                                       |
| Индекс цен производителей сельскохозяйственной продукции                     | 99.2              | 94.9            | 109.0                                       |

**Индексы цен и тарифов в ноябре 2021 и 2022 годов (на конец периода, в % к декабрю предыдущего года)**



<sup>1</sup> Промышленные товары, предназначенные для реализации на внутреннем рынке.

#### 4.1. ПОТРЕБИТЕЛЬСКИЕ ЦЕНЫ

В ноябре 2022 г. по сравнению с предыдущим месяцем индекс потребительских цен составил 100,4 процента.

#### Индексы потребительских цен и тарифов на товары и услуги

на конец периода к концу предыдущего периода; в процентах

|  | Индекс потребительских цен | В том числе:             |                            |              | Базовый индекс потребительских цен (БИПЦ) |
|--|----------------------------|--------------------------|----------------------------|--------------|---|
|  |                            | продовольственные товары | непродовольственные товары | услуги       |   |
| <b>2021 г.</b>                           |                            |                          |                            |              |   |
| январь                                   | 100.5                      | 101.0                    | 100.4                      | 100.02       | 100.3                                     |
| февраль                                  | 101.0                      | 101.9                    | 100.4                      | 100.6        | 100.5                                     |
| март                                     | 100.2                      | 100.3                    | 100.5                      | 99.7         | 100.4                                     |
| <b>I квартал</b>                         | <b>101.6</b>               | <b>103.2</b>             | <b>101.3</b>               | <b>100.3</b> | <b>101.2</b>                              |
| апрель                                   | 100.6                      | 100.9                    | 100.6                      | 100.3        | 100.5                                     |
| май                                      | 100.9                      | 101.5                    | 100.8                      | 100.4        | 101.4                                     |
| июнь                                     | 100.7                      | 101.5                    | 100.2                      | 100.2        | 100.4                                     |
| <b>II квартал</b>                        | <b>102.2</b>               | <b>103.9</b>             | <b>101.6</b>               | <b>100.9</b> | <b>102.2</b>                              |
| июль                                     | 100.1                      | 98.6                     | 100.6                      | 101.3        | 100.4                                     |
| август                                   | 100.8                      | 99.3                     | 101.0                      | 102.1        | 100.6                                     |
| сентябрь                                 | 100.6                      | 102.4                    | 101.0                      | 98.2         | 101.4                                     |
| <b>III квартал</b>                       | <b>101.4</b>               | <b>100.3</b>             | <b>102.6</b>               | <b>101.6</b> | <b>102.3</b>                              |
| октябрь                                  | 101.4                      | 103.1                    | 101.0                      | 99.9         | 101.0                                     |
| ноябрь                                   | 101.0                      | 101.3                    | 100.9                      | 100.7        | 101.2                                     |
| <b>ноябрь 2021 г. к декабрю 2020 г.</b>  | <b>107.9</b>               | <b>112.2</b>             | <b>107.7</b>               | <b>103.5</b> | <b>108.2</b>                              |
| декабрь                                  | 101.1                      | 102.3                    | 100.7                      | 100.04       | 100.9                                     |
| <b>IV квартал</b>                        | <b>103.5</b>               | <b>106.8</b>             | <b>102.6</b>               | <b>100.6</b> | <b>103.1</b>                              |
| <b>декабрь 2021 г. к декабрю 2020 г.</b> | <b>109.0</b>               | <b>114.8</b>             | <b>108.4</b>               | <b>103.5</b> | <b>109.3</b>                              |
| <b>2022 г.</b>                           |                            |                          |                            |              |   |
| январь                                   | 100.8                      | 101.0                    | 100.6                      | 100.9        | 100.7                                     |
| февраль                                  | 101.3                      | 101.4                    | 100.2                      | 102.4        | 100.8                                     |
| март                                     | 105.9                      | 106.5                    | 108.2                      | 103.3        | 107.7                                     |
| <b>I квартал</b>                         | <b>108.2</b>               | <b>109.1</b>             | <b>109.0</b>               | <b>106.7</b> | <b>109.3</b>                              |
| апрель                                   | 101.3                      | 102.4                    | 100.8                      | 100.7        | 101.5                                     |
| май                                      | 99.9                       | 100.3                    | 100.6                      | 98.8         | 100.5                                     |
| июнь                                     | 99.4                       | 98.6                     | 100.2                      | 99.5         | 100.3                                     |
| <b>II квартал</b>                        | <b>100.6</b>               | <b>101.2</b>             | <b>101.5</b>               | <b>99.0</b>  | <b>102.3</b>                              |
| июль                                     | 100.3                      | 98.4                     | 99.5                       | 103.2        | 99.9                                      |
| август                                   | 99.3                       | 98.7                     | 100.3                      | 99.0         | 100.4                                     |
| сентябрь                                 | 100.8                      | 100.6                    | 100.8                      | 101.1        | 101.5                                     |
| <b>III квартал</b>                       | <b>100.4</b>               | <b>97.7</b>              | <b>100.5</b>               | <b>103.2</b> | <b>101.7</b>                              |
| октябрь                                  | 100.4                      | 100.7                    | 100.2                      | 100.1        | 100.3                                     |
| ноябрь                                   | 100.4                      | 100.4                    | 99.96                      | 100.7        | 100.2                                     |
| <b>ноябрь 2022 г. к декабрю 2021 г.</b>  | <b>110.1</b>               | <b>109.0</b>             | <b>111.4</b>               | <b>110.0</b> | <b>114.3</b>                              |

В ноябре т. г. наибольший рост цен отмечен на плодоовощную продукцию. Так, цены на помидоры и огурцы свежие возросли – на 23,9-31,1%, картофель, зелень свежую, свеклу столовую – на 4,2-8,7%, яблоки, груши – на 5,0-5,2%, виноград, бананы – на 2,6-3,0%, капусту белокочанную свежую, морковь – на 1,2-2,1%, грибы свежие – на 1,4 процента.

В то же время снижение цен зафиксировано на лук репчатый – на 7,8%, лимоны – на 4,7%, чеснок – на 4,6%, апельсины – на 3,0%, сухофрукты – на 1,5 процента.

Также зафиксировано повышение цен на следующие наблюдаемые продукты питания: яйца куриные – на 5,4%, мед пчелиный натуральный – на 4,2%, кальмары мороженые – на 3,9%, чай зеленый – на 3,5%, сырки творожные, глазированные шоколадом – на 2,7%, сыры плавленые – на 1,7%, муку пшеничную – на 1,5%, пельмени, манты, равиоли – на 1,4%, коньяк ординарный отечественный – на 1,2%, говядину бескостную – на 1,1 процента.

Вместе с тем снизились цены на сахар-песок – на 6,3%, рыбу охлажденную и мороженую разделанную лососевых пород – на 5,9%, чай черный байховый – на 4,4%, масло подсолнечное – на 4,0%, булочные изделия сдобные из муки высшего сорта – на 2,8%, творог – на 2,2%, смеси сухие молочные для детского питания – на 1,9%, сосиски, сардельки – на 1,4%, кур охлажденных и мороженых, окорочка куриные – на 1,0-1,1 процента. Из макаронных и крупяных изделий цены стали дешевле на крупу гречневую – на 6,5%, рис шлифованный – на 3,8%, крупы овсяную и перловую, горох и фасоль, пшено – на 1,8-2,5%, овсяные хлопья «Геркулес» – на 1,2%, вермишель – на 0,4 процента.

**Максимальное и минимальное изменение цен на отдельные виды продовольственных товаров**  
в ноябре 2022 года

в процентах к предыдущему месяцу

| Наименование группы товаров               | Индекс цен в среднем по группе | Максимальное и минимальное изменение цен внутри группы         |            |
|---|--------------------------------|--|------------|
|   |                                | Товары   | индекс цен |
| Мясопродукты                              | 99.99                          | Пельмени, манты, ravioli, кг                                   | 101.4      |
|   |                                | Сосиски, сардельки, кг   | 98.6       |
| Рыбопродукты                              | 99.9                           | Кальмары мороженые, кг   | 103.9      |
|   |                                | Рыба охлажденная и мороженая разделанная лососевых пород, кг   | 94.1       |
| Масло и жиры                              | 98.7                           | Масло оливковое, л   | 100.3      |
|   |                                | Масло подсолнечное, л  | 96.0       |
| Молоко и молочная продукция               | 99.9                           | Сырki творожные, глазированные шоколадом, кг                   | 102.7      |
|   |                                | Творог, кг   | 97.8       |
| Хлеб и хлебобулочные изделия              | 99.4                           | Хлеб и булочные изделия из пшеничной муки различных сортов, кг | 100.6      |
|   |                                | Булочные изделия сдобные из муки высшего сорта штучные, кг     | 97.2       |
| Макаронные и крупяные изделия             | 97.7                           | Крупа манная, кг   | 99.9       |
|   |                                | Крупа гречневая-ядрица, кг                                     | 93.5       |
| Флодоовощная продукция, включая картофель | 106.3                          | Огурцы свежие, кг  | 131.1      |
|   |                                | Яблоки, кг   | 105.0      |
|   |                                | Картофель, кг  | 104.2      |
|   |                                | Апельсины, кг  | 97.0       |
| Алкогольные напитки                       | 98.5                           | Коньяк ординарный отечественный, л                             | 101.2      |
|   |                                | Водка крепостью 40% об. спирта и выше, л                       | 95.8       |

**Стоимость условного (минимального) набора продуктов питания**  
в ноябре 2022 года  
(в расчете на одного человека в месяц)

|                                     | Рублей  | Изменение стоимости, в % к: |                 |
|-------------------------------------|---------|-----------------------------|-----------------|
|                                     |         | октябрю 2022 г.             | декабрю 2021 г. |
| <b>Ставропольский край</b>          | 5394.31 | 99.9                        | 100.2           |
| <i>Справочно:</i>                   |         |                             |                 |
| Российская Федерация                | 5511.28 | 100.2                       | 103.3           |
| Северо-Кавказский федеральный округ | 5259.30 | 99.9                        | 102.5           |

**Максимальное и минимальное изменение цен на отдельные виды непродовольственных товаров**  
в ноябре 2022 года

в процентах к предыдущему месяцу

| Наименование группы товаров | Индекс цен в среднем по группе | Максимальное и минимальное изменение цен внутри группы                            |            |
|-----------------------------|--------------------------------|---|------------|
|                             |                                | товары  | индекс цен |
| Одежда и белье              | 99.5                           | Куртка для детей дошкольного возраста с верхом из плащевых тканей утепленная, шт. | 103.3      |
|                             |                                | Куртка мужская без утеплителя (ветровка), шт.                                     | 92.6       |
| Трикотажные изделия         | 100.4                          | Перчатки трикотажные женские, пара  | 104.9      |
|                             |                                | Майка, футболка мужская бельевая, шт.   | 93.3       |

| Наименование группы товаров                  | Индекс цен в среднем по группе | Максимальное и минимальное изменение цен внутри группы  |               |
|--|--------------------------------|---|---------------|
|  |                                | товары  | индекс цен    |
| Обувь кожаная, текстильная и комбинированная | 98.6                           | Сапоги, ботинки мужские зимние с верхом из натуральной кожи, пара<br>Туфли детские летние (сандалеты), пара | 102.5<br>93.8 |
| Моющие и чистящие средства                   | 99.2                           | Дезинфицирующее средство для поверхностей, л<br>Порошок стиральный, кг                                      | 104.1<br>97.5 |
| Электротовары и другие бытовые приборы       | 97.9                           | Машина швейная, шт.<br>Холодильник двухкамерный, емкостью 250-360 л, шт.                                    | 101.8<br>92.8 |
| Мебель                                       | 100.03                         | Кровать для новорожденных, шт.<br>Шкаф навесной кухонный (полка), двухстворчатый, шт.                       | 101.7<br>97.6 |
| Телерадиотовары                              | 95.2                           | Флеш-накопитель USB, шт.<br>Телевизор, шт.  | 98.4<br>94.3  |
| Строительные материалы                       | 99.98                          | Плитка керамическая, облицовочная для внутренних работ, м <sup>2</sup><br>Краски масляные, эмали, кг        | 101.8<br>98.0 |

Цены и тарифы на **услуги** в ноябре 2022 г. по сравнению с октябрём 2022 г. возросли на 0,7% (справочно: в ноябре 2021 г. по сравнению с октябрём 2021 г. на 0,7%).

**Максимальное и минимальное изменение цен (тарифов) на отдельные виды услуг в ноябре 2022 года**

в процентах к предыдущему месяцу

| Наименование услуг                 | Индекс цен (тарифов) в среднем по группе | Максимальное и минимальное изменение цен (тарифов) внутри группы   |                      |
|------------------------------------|--|--|----------------------|
|                                    |  | услуги   | индекс цен (тарифов) |
| Бытовые услуги                     | 100.5                                    | Печать цветных фотографий, шт.   | 103.3                |
|                                    |  | Стирка и глажение белья прямого, кг  | 96.8                 |
| Услуги пассажирского транспорта    | 102.4                                    | Полет в салоне экономического класса самолета, в расчете на 1000 км пути                                     | 109.0                |
|                                    |  | Проезд в плацкартном вагоне скорого нефирменного поезда дальнего следования, в расчете на 100 км пути        | 93.6                 |
| Услуги связи                       | 100.02                                   | Пересылка простого письма внутри России, массой до 20 г, шт.   | 108.0                |
|                                    |  | Плата за пересылку простой посылки внутри России массой 1-2 кг, шт.  | 100.0                |
| Услуги в сфере зарубежного туризма | 120.0                                    | Поездки в отдельные страны Юго-Восточной Азии, поездка   | 162.5                |
|                                    |  | Поездки в отдельные страны Средней Азии, поездка   | 100.8                |
| Экскурсионные услуги               | 100.02                                   | Экскурсионные туры по России, поездка  | 100.1                |
|                                    |  | Экскурсия автобусная, час  | 100.0                |
| Ветеринарные услуги                | 102.7                                    | Клинический осмотр животного, посещение  | 103.7                |
|                                    |  | Прививка животного, шт.  | 101.6                |
| Услуги страхования                 | 100.3                                    | Годовая стоимость полиса добровольного страхования легкового автомобиля от стандартных рисков (КАСКО), полис | 100.6                |
|                                    |  | Годовая стоимость полиса добровольного страхования жилья от стандартных рисков, полис                        | 100.0                |
| Посреднические и прочие услуги     | 104.0                                    | Ксерокопирование документа, лист   | 107.6                |
|                                    |  | Пользование общественным туалетом, посещение   | 100.0                |

**Изменение цен на жилищно-коммунальные услуги в ноябре 2022 года**

| Виды жилищно-коммунальных услуг                         | В % к октябрю 2022 г. |
|---|-----------------------|
| Жилищные и коммунальные услуги (включая аренду квартир) | 100.0                 |
| Жилищные услуги   | 100.0                 |

| Виды жилищно-коммунальных услуг  | В % к октябрю 2022 г. |
|--|-----------------------|
| наём жилых помещений в государственном и муниципальном жилищных фондах, м <sup>2</sup> общей площади | 100.0                 |
| аренда однокомнатной квартиры у частных лиц, месяц   | 100.0                 |
| аренда двухкомнатной квартиры у частных лиц, месяц   | 100.0                 |
| услуги гостиниц и прочих мест проживания   | 97.6                  |
| проживание в гостинице 1* или мотеле, сутки с человека   | 100.0                 |
| проживание в гостинице 2*, сутки с человека  | 100.0                 |
| проживание в гостинице 3*, сутки с человека  | 97.1                  |
| проживание в гостинице 4*-5*, сутки с человека   | 93.0                  |
| проживание в хостеле, сутки с человека   | 102.1                 |
| проживание в студенческом общежитии, месяц   | 100.0                 |
| Коммунальные услуги  | 100.0                 |

#### 4.2. ЦЕНЫ ПРОИЗВОДИТЕЛЕЙ

Индекс цен производителей промышленных товаров в ноябре 2022 г. в сравнении с октябрём 2022 г. составил 97,7%, в сравнении с декабрем 2021 г. – 96,3 процента.

#### Индексы цен производителей промышленных товаров

на конец периода к концу предыдущего периода; в процентах

|  | Всего        | В том числе по видам экономической деятельности: |                             |  |  |
|--|--------------|--|-----------------------------|--|--|
|  |              | добыча полезных ископаемых                       | обрабатывающие производства | обеспечение электрической энергией, газом и паром; кондиционирование воздуха | водоснабжение; водоотведение, организация сбора и утилизации отходов, деятельность по ликвидации загрязнений |
| <b>2021 г.</b>                           |              |  |                             |  |  |
| январь                                   | 101.4        | 123.3  | 101.2                       | 99.5   | 100.3  |
| февраль                                  | 104.8        | 101.8  | 106.8                       | 99.2   | 99.9   |
| март                                     | 104.7        | 104.3  | 105.8                       | 101.3  | 100.0  |
| <b>I квартал</b>                         | <b>111.3</b> | <b>130.9</b>                                     | <b>114.3</b>                | <b>99.95</b>   | <b>100.2</b>   |
| апрель                                   | 103.8        | 126.7  | 104.2                       | 98.7   | 100.0  |
| май                                      | 103.4        | 101.4  | 104.9                       | 98.1   | 100.0  |
| июнь                                     | 98.7         | 102.0  | 99.5                        | 94.2   | 100.0  |
| <b>II квартал</b>                        | <b>106.0</b> | <b>131.0</b>                                     | <b>108.8</b>                | <b>91.2</b>  | <b>100.0</b>   |
| июль                                     | 99.5         | 99.2   | 97.9                        | 106.5  | 102.1  |
| август                                   | 102.0        | 100.8  | 101.1                       | 106.4  | 100.0  |
| сентябрь                                 | 102.6        | 99.7   | 103.0                       | 101.8  | 100.0  |
| <b>III квартал</b>                       | <b>104.0</b> | <b>99.7</b>                                      | <b>101.9</b>                | <b>115.2</b>   | <b>102.1</b>   |
| октябрь                                  | 102.5        | 76.6   | 104.8                       | 98.1   | 100.0  |
| ноябрь                                   | 101.1        | 102.3  | 101.8                       | 98.1   | 100.0  |
| <b>ноябрь 2021 г. к декабрю 2020 г.</b>  | <b>127.0</b> | <b>133.9</b>                                     | <b>135.3</b>                | <b>101.1</b>   | <b>102.3</b>   |
| декабрь                                  | 97.1         | 97.7   | 96.3                        | 100.4  | 100.0  |
| <b>IV квартал</b>                        | <b>100.6</b> | <b>76.6</b>                                      | <b>102.8</b>                | <b>96.6</b>  | <b>100.0</b>   |
| <b>декабрь 2021 г. к декабрю 2020 г.</b> | <b>123.4</b> | <b>130.9</b>                                     | <b>130.3</b>                | <b>101.5</b>   | <b>102.3</b>   |
| <b>2022 г.</b>                           |              |  |                             |  |  |
| январь                                   | 101.0        | 118.5  | 100.7                       | 99.7   | 101.6  |
| февраль                                  | 98.5         | 105.5  | 97.9                        | 100.4  | 100.0  |
| март                                     | 105.3        | 102.1  | 106.2                       | 102.7  | 100.0  |
| <b>I квартал</b>                         | <b>104.8</b> | <b>127.6</b>                                     | <b>104.6</b>                | <b>102.8</b>   | <b>101.6</b>   |
| апрель <sup>1</sup>                      | 102.4        | 117.8  | 102.8                       | 97.4   | 100.0  |
| май <sup>1</sup>                         | 100.03       | 89.3   | 100.5                       | 100.04   | 100.0  |
| июнь <sup>1</sup>                        | 96.6         | 99.3   | 97.6                        | 89.7   | 100.0  |
| <b>II квартал<sup>1</sup></b>            | <b>99.0</b>  | <b>104.4</b>                                     | <b>100.9</b>                | <b>87.4</b>  | <b>100.0</b>   |

<sup>1</sup> В связи с уточнением данных осуществлен пересчет индексов цен за апрель-октябрь 2022 года.



|   | Всего       | В том числе по видам экономической деятельности: |                             |  |  |
|---|-------------|--|-----------------------------|--|--|
|   |             | добыча полезных ископаемых                       | обрабатывающие производства | обеспечение электрической энергией, газом и паром; кондиционирование воздуха | водоснабжение; водоотведение, организация сбора и утилизации отходов, деятельность по ликвидации загрязнений |
| июль <sup>1</sup>                       | 100.8       | 115.2  | 98.9                        | 107.9  | 103.7  |
| август <sup>1</sup>                     | 97.8        | 101.7  | 96.0                        | 106.7  | 100.0  |
| сентябрь <sup>1</sup>                   | 98.4        | 98.9   | 97.7                        | 102.0  | 100.0  |
| <b>III квартал</b>                      | <b>97.0</b> | <b>115.7</b>                                     | <b>92.7</b>                 | <b>117.5</b>   | <b>103.7</b>   |
| октябрь <sup>1</sup>                    | 97.9        | 61.8   | 99.6                        | 98.4   | 100.0  |
| ноябрь                                  | 97.7        | 97.7   | 97.2                        | 99.9   | 99.5   |
| <b>ноябрь 2022 г. к декабрю 2021 г.</b> | <b>96.3</b> | <b>93.1</b>                                      | <b>94.7</b>                 | <b>103.8</b>   | <b>104.9</b>   |

Индекс тарифов на грузовые перевозки в ноябре 2022 г. в сравнении с предыдущим месяцем составил 99,98 процента.

### Индексы тарифов на грузовые перевозки по видам транспорта

на конец периода к концу предыдущего периода; в процентах

|  | Всего         | В том числе:  |                |
|--|---------------|---------------|----------------|
|  |               | автомобильный | трубопроводный |
| <b>2021 г.</b>                           |               |               |                |
| январь                                   | 105.5         | 100.6         | 105.6          |
| февраль                                  | 100.2         | 105.8         | 100.0          |
| март                                     | 100.0         | 100.0         | 100.0          |
| <b>I квартал</b>                         | <b>105.7</b>  | <b>106.4</b>  | <b>105.6</b>   |
| апрель                                   | 121.6         | 100.0         | 122.5          |
| май                                      | 100.02        | 100.8         | 100.0          |
| июнь                                     | 100.03        | 100.9         | 100.0          |
| <b>II квартал</b>                        | <b>121.7</b>  | <b>101.7</b>  | <b>122.5</b>   |
| июль                                     | 91.3          | 100.0         | 91.1           |
| август                                   | 100.01        | 100.2         | 100.0          |
| сентябрь                                 | 100.0         | 100.0         | 100.0          |
| <b>III квартал</b>                       | <b>91.3</b>   | <b>100.2</b>  | <b>91.1</b>    |
| октябрь                                  | 126.0         | 100.0         | 126.9          |
| ноябрь                                   | 100.01        | 100.5         | 100.0          |
| <b>ноябрь 2021 г. к декабрю 2020 г.</b>  | <b>148.0</b>  | <b>108.9</b>  | <b>149.5</b>   |
| декабрь                                  | 100.0         | 100.0         | 100.0          |
| <b>IV квартал</b>                        | <b>126.0</b>  | <b>100.5</b>  | <b>126.9</b>   |
| <b>декабрь 2021 г. к декабрю 2020 г.</b> | <b>148.0</b>  | <b>108.9</b>  | <b>149.5</b>   |
| <b>2022 г.</b>                           |               |               |                |
| январь                                   | 62.5          | 96.9          | 61.5           |
| февраль                                  | 100.04        | 100.9         | 100.0          |
| март                                     | 100.0         | 100.0         | 100.0          |
| <b>I квартал</b>                         | <b>62.5</b>   | <b>97.8</b>   | <b>61.5</b>    |
| апрель                                   | 100.03        | 100.2         | 100.02         |
| май                                      | 100.0         | 100.0         | 100.0          |
| июнь                                     | 100.0         | 100.0         | 100.0          |
| <b>II квартал</b>                        | <b>100.03</b> | <b>100.2</b>  | <b>100.02</b>  |
| июль                                     | 144.6         | 100.0         | 146.6          |
| август                                   | 100.0         | 100.0         | 100.0          |
| сентябрь                                 | 100.0         | 100.0         | 100.0          |
| <b>III квартал</b>                       | <b>144.6</b>  | <b>100.0</b>  | <b>146.6</b>   |
| октябрь                                  | 114.3         | 100.0         | 114.8          |
| ноябрь                                   | 99.98         | 99.1          | 100.0          |
| <b>ноябрь 2022 г. к декабрю 2021 г.</b>  | <b>103.3</b>  | <b>97.1</b>   | <b>103.5</b>   |

<sup>1</sup> В связи с уточнением данных осуществлен пересчет индексов цен за апрель-октябрь 2022 года.

## 5. ФИНАНСЫ

### Просроченная кредиторская задолженность организаций по видам экономической деятельности в октябре 2022 года

на конец месяца

|  | Просроченная кредиторская задолженность, млн руб. | Из нее:     |                        |                                      |
|--|---|-------------|------------------------|--------------------------------------|
|  |   | поставщикам | в бюджеты всех уровней | в государственные внебюджетные фонды |
| Всего  | 34356.6   | 25557.3     | 2181.2                 | 177.9                                |
| в том числе:   |   |             |                        |                                      |
| сельское, лесное хозяйство, охота, рыболовство и рыбоводство   | 389.0   | 51.0        | ...                    | ...                                  |
| добыча полезных ископаемых   | ...   | ...         | ...                    | -                                    |
| обрабатывающие производства  | 181.2   | 53.7        | ...                    | ...                                  |
| из них:  |   |             |                        |                                      |
| производство химических веществ и химических продуктов   | 111.4   | 28.5        | ...                    | ...                                  |
| производство прочей неметаллической минеральной продукции  | ...   | ...         | ...                    | ...                                  |
| производство компьютеров, электронных и оптических изделий   | ...   | ...         | -                      | -                                    |
| производство электрического оборудования   | ...   | ...         | -                      | -                                    |
| обеспечение электрической энергией, газом и паром; кондиционирование воздуха                                 | 27380.9   | 22061.7     | -                      | -                                    |
| в том числе:   |   |             |                        |                                      |
| производство, передача и распределение электроэнергии  | ...   | ...         | -                      | -                                    |
| производство и распределение газообразного топлива   | ...   | ...         | -                      | -                                    |
| производство, передача и распределение пара и горячей воды; кондиционирование воздуха                        | 1255.5  | 1226.4      | -                      | -                                    |
| водоснабжение; водоотведение, организация сбора и утилизации отходов, деятельность по ликвидации загрязнений | ...   | ...         | -                      | -                                    |
| строительство  | ...   | ...         | ...                    | ...                                  |
| торговля оптовая и розничная; ремонт автотранспортных средств и мотоциклов                                   | 76.1  | 57.0        | -                      | -                                    |
| деятельность по операциям с недвижимым имуществом  | 37.8  | 12.9        | ...                    | ...                                  |
| деятельность профессиональная, научная и техническая   | ...   | ...         | ...                    | ...                                  |
| деятельность административная и сопутствующие дополнительные услуги  | ...   | ...         | -                      | ...                                  |
| образование  | 97.3  | ...         | 51.1                   | ...                                  |
| деятельность в области здравоохранения и социальных услуг  | 148.7   | 30.9        | ...                    | ...                                  |
| предоставление прочих видов услуг  | ...   | ...         | -                      | -                                    |

## 6. СОЦИАЛЬНАЯ СФЕРА

### 6.1. ЗАРАБОТНАЯ ПЛАТА

**Средняя номинальная заработная плата**, начисленная работникам в январе-октябре 2022 г. (по полному кругу организаций, включая субъекты малого предпринимательства), увеличилась в сравнении с январем-октябрем 2021 г. на 10,3%, реальная заработная плата (скорректированная на индекс потребительских цен) снизилась на 2,8 процента.

## Динамика номинальной и реальной средней заработной платы

|                        | Средняя номинальная начисленная заработная плата, рублей | В % к <sup>1</sup> :                      |                     | Реальная заработная плата в % к:          |                     |
|------------------------|--|---|---------------------|---|---------------------|
|                        |  | соответствующему периоду предыдущего года | предыдущему периоду | соответствующему периоду предыдущего года | предыдущему периоду |
| <b>2021 г.</b>         |  |   |                     |   |                     |
| январь                 | 32323.0  | 104.5                                     | 72.9                | 98.3                                      | 72.6                |
| февраль                | 32659.8  | 106.0                                     | 101.2               | 99.9                                      | 100.2               |
| март                   | 34839.4  | 107.2                                     | 107.7               | 101.3                                     | 107.5               |
| <b>январь-март</b>     | <b>33154.3</b>   | <b>105.5</b>                              | <b>х</b>            | <b>99.7</b>                               | <b>х</b>            |
| апрель                 | 35465.4  | 114.1                                     | 99.9                | 108.0                                     | 99.3                |
| май                    | 36453.7  | 107.4                                     | 102.6               | 101.0                                     | 101.7               |
| июнь                   | 38413.7  | 108.5                                     | 105.2               | 101.4                                     | 104.6               |
| <b>январь-июнь</b>     | <b>35100.1</b>   | <b>108.2</b>                              | <b>х</b>            | <b>102.0</b>                              | <b>х</b>            |
| июль                   | 37953.3  | 108.2                                     | 98.6                | 101.3                                     | 98.5                |
| август                 | 35988.3  | 106.9                                     | 92.9                | 99.3                                      | 92.2                |
| сентябрь               | 36150.5  | 107.6                                     | 98.3                | 99.4                                      | 97.7                |
| <b>январь-сентябрь</b> | <b>35809.6</b>   | <b>108.5</b>                              | <b>х</b>            | <b>101.8</b>                              | <b>х</b>            |
| октябрь                | 36581.2  | 106.6                                     | 99.1                | 97.7                                      | 97.7                |
| <b>январь-октябрь</b>  | <b>36078.1</b>   | <b>108.6</b>                              | <b>х</b>            | <b>101.6</b>                              | <b>х</b>            |
| ноябрь                 | 37181.9  | 110.8                                     | 101.5               | 101.6                                     | 100.5               |
| декабрь                | 51073.6  | 113.5                                     | 136.0               | 104.1                                     | 134.6               |
| <b>январь-декабрь</b>  | <b>37353.8</b>   | <b>109.4</b>                              | <b>х</b>            | <b>102.0</b>                              | <b>х</b>            |
| <b>2022 г.</b>         |  |   |                     |   |                     |
| январь                 | 37331.4  | 114.5                                     | 71.7                | 104.7                                     | 71.1                |
| февраль                | 35273.7  | 108.7                                     | 97.1                | 99.0                                      | 95.8                |
| март                   | 39216.8  | 110.1                                     | 110.6               | 94.9                                      | 104.4               |
| <b>январь-март</b>     | <b>37010.1</b>   | <b>110.6</b>                              | <b>х</b>            | <b>99.0</b>                               | <b>х</b>            |
| апрель                 | 38798.9  | 108.9                                     | 98.3                | 93.1                                      | 97.0                |
| май                    | 39718.1  | 108.5                                     | 102.3               | 93.8                                      | 102.4               |
| июнь                   | 43017.6  | 111.4                                     | 108.3               | 97.5                                      | 109.0               |
| <b>январь-июнь</b>     | <b>38800.6</b>   | <b>110.2</b>                              | <b>х</b>            | <b>96.9</b>                               | <b>х</b>            |
| июль                   | 41425.0  | 106.7                                     | 96.3                | 93.2                                      | 96.0                |
| август                 | 40506.7  | 109.8                                     | 96.3                | 97.3                                      | 97.0                |
| сентябрь               | 40649.4  | 109.8                                     | 99.2                | 97.1                                      | 98.4                |
| <b>январь-сентябрь</b> | <b>39608.8</b>   | <b>110.0</b>                              | <b>х</b>            | <b>96.8</b>                               | <b>х</b>            |
| октябрь                | 41112.0  | 111.9                                     | 100.1               | 100.0                                     | 99.7                |
| <b>январь-октябрь</b>  | <b>39799.5</b>   | <b>110.3</b>                              | <b>х</b>            | <b>97.2</b>                               | <b>х</b>            |

## Номинальная начисленная заработная плата по видам экономической деятельности (по полному кругу организаций, включая субъекты малого предпринимательства)

|  | Январь-октябрь 2022 г. |                              | В т.ч. октябрь: |                 |                  | Отношение к общекраевому уровню средней заработной платы, % |
|--|------------------------|------------------------------|-----------------|-----------------|------------------|---|
|  | рублей                 | в % к январю-октябрю 2021 г. | рублей          | в % к:          |                  |   |
|  |                        |                              |                 | октябрю 2021 г. | сентябрю 2022 г. |   |
| Всего по краю  | 39799.5                | 110.3                        | 41112.0         | 111.9           | 100.1            | 100.0   |
| Сельское, лесное хозяйство, рыболовство и рыбоводство  | 40112.7                | 112.8                        | 41341.4         | 109.9           | 95.2             | 100.8   |
| растениеводство, животноводство и предоставление соответствующих услуг в этих областях                       | 40358.8                | 112.9                        | 41572.5         | 110.1           | 95.2             | 101.4   |
| Добыча полезных ископаемых   | 48561.9                | 103.9                        | 43466.2         | 102.5           | 90.7             | 122.0   |
| Обрабатывающие производства  | 41418.2                | 110.4                        | 43466.3         | 109.0           | 106.8            | 104.1   |
| Обеспечение электрической энергией, газом и паром; кондиционирование воздуха                                 | 51539.3                | 110.9                        | 53590.7         | 115.3           | 100.1            | 129.5   |
| Водоснабжение; водоотведение, организация сбора и утилизации отходов, деятельность по ликвидации загрязнений | 31975.9                | 111.5                        | 31517.7         | 112.7           | 94.2             | 80.3  |

<sup>1</sup> Темпы роста (снижения) рассчитываются по сопоставимой совокупности организаций отчетного и предыдущих периодов.

|   | Январь-октябрь 2022 г. |                              | В т.ч. октябрь: |                 |                  | Отношение к общекраевому уровню средней заработной платы, % |
|---|------------------------|------------------------------|-----------------|-----------------|------------------|---|
|   | рублей                 | в % к январю-октябрю 2021 г. | рублей          | в % к:          |                  |   |
|   |                        |                              |                 | октябрю 2021 г. | сентябрю 2022 г. |   |
| Строительство   | 36036.3                | 105.8                        | 39406.2         | 108.2           | 97.8             | 90.5  |
| Торговля оптовая и розничная; ремонт автотранспортных средств и мотоциклов            | 38285.8                | 113.3                        | 37505.4         | 109.0           | 92.9             | 96.2  |
| торговля оптовая, кроме оптовой торговли автотранспортными средствами и мотоциклами   | 44680.0                | 116.1                        | 43317.6         | 111.7           | 88.6             | 112.3   |
| торговля розничная, кроме торговли автотранспортными средствами и мотоциклами         | 32886.9                | 114.1                        | 32870.2         | 111.3           | 100.1            | 82.6  |
| Транспортировка и хранение  | 49043.0                | 119.6                        | 47845.4         | 114.3           | 100.6            | 123.2   |
| Деятельность гостиниц и предприятий общественного питания                             | 30482.8                | 117.3                        | 32865.0         | 124.5           | 98.0             | 76.6  |
| Деятельность в области информации и связи   | 47084.1                | 101.0                        | 46471.4         | 104.7           | 99.7             | 118.3   |
| Деятельность финансовая и страховая   | 45124.1                | 79.8                         | 46534.3         | 78.2            | 111.4            | 113.4   |
| Деятельность по операциям с недвижимым имуществом                                     | 26680.2                | 104.4                        | 28399.1         | 105.6           | 99.8             | 67.0  |
| Деятельность профессиональная, научная и техническая                                  | 42295.5                | 97.7                         | 44517.3         | 102.3           | 100.2            | 106.3   |
| Деятельность административная и сопутствующие дополнительные услуги                   | 25360.1                | 100.2                        | 24366.3         | 104.0           | 97.5             | 63.7  |
| Государственное управление и обеспечение военной безопасности; социальное обеспечение | 47317.1                | 108.1                        | 49445.3         | 117.5           | 103.5            | 118.9   |
| Образование   | 31984.0                | 114.0                        | 35130.6         | 123.8           | 101.7            | 80.4  |
| Деятельность в области здравоохранения и социальных услуг                             | 38696.8                | 114.5                        | 40490.8         | 117.3           | 102.6            | 97.2  |
| Деятельность в области культуры, спорта, организации досуга и развлечений             | 32613.8                | 105.0                        | 34404.9         | 110.8           | 103.2            | 81.9  |
| Предоставление прочих видов услуг   | 26951.9                | 106.8                        | 27086.8         | 82.8            | 108.2            | 67.7  |

## 6.2. ЗАНЯТОСТЬ И БЕЗРАБОТИЦА

### Динамика численности рабочей силы (по данным обследования)

|         | Рабочая сила |   | В том числе: |   |              |   | Уровень безработицы, % | Безработные, зарегистрированные в государственных учреждениях службы занятости населения (на конец месяца) <sup>1</sup> |   | Уровень зарегистрированной безработицы (на конец месяца), % |
|---------|--------------|---|--------------|---|--------------|---|------------------------|---|---|---|
|         |              |   | занятые      |   | безработные  |   |                        | тыс. человек  | в % к соответствующему периоду предыдущего года |   |
|         | тыс. человек | в % к соответствующему периоду предыдущего года | тыс. человек | в % к соответствующему периоду предыдущего года | тыс. человек | в % к соответствующему периоду предыдущего года |                        |   |   |   |
| 2021 г. | 1374.9       | 100.2   | 1302.7       | 101.2   | 72.2         | 85.3  | 5.3                    | 12.6  | 15.0  | 0.9   |

<sup>1</sup> По данным министерства труда и социальной защиты населения Ставропольского края.

|                                   | Рабочая сила |   | В том числе: |   |              |   | Уровень безработицы, % | Безработные, зарегистрированные в государственных учреждениях службы занятости населения (на конец месяца) <sup>1</sup> |   | Уровень зарегистрированной безработицы (на конец месяца), % |
|-----------------------------------|--------------|---|--------------|---|--------------|---|------------------------|---|---|---|
|                                   |              |   | занятые      |   | безработные  |   |                        | тыс. человек  | в % к соответствующему периоду предыдущего года |   |
|                                   | тыс. человек | в % к соответствующему периоду предыдущего года | тыс. человек | в % к соответствующему периоду предыдущего года | тыс. человек | в % к соответствующему периоду предыдущего года |                        |   |   |   |
| <b>2022 г.<sup>2</sup></b>        |              |   |              |   |              |   |                        |   |   |   |
| ноябрь 2021 г. - январь 2022 г.   | 1380.5       | 100.1   | 1315.4       | 102.5   | 65.1         | 68.2  | 4.8                    | 11.7  | 14.0  | 0.8   |
| декабрь 2021 г. - февраль 2022 г. | 1381.9       | 100.2   | 1317.3       | 102.5   | 64.6         | 69.2  | 4.7                    | 11.4  | 14.6  | 0.8   |
| январь-март 2022 г.               | 1377.8       | 99.7  | 1314.4       | 101.7   | 63.4         | 70.4  | 4.6                    | 11.1  | 22.0  | 0.8   |
| февраль-апрель 2022 г.            | 1375.7       | 99.7  | 1314.0       | 101.5   | 61.7         | 72.0  | 4.5                    | 11.6  | 32.8  | 0.8   |
| март-май 2022 г.                  | 1378.9       | 100.3   | 1321.0       | 101.7   | 57.9         | 76.5  | 4.2                    | 11.2  | 45.1  | 0.8   |
| апрель-июнь 2022 г.               | 1382.4       | 100.8   | 1324.6       | 101.6   | 57.8         | 85.4  | 4.2                    | 10.9  | 52.3  | 0.8   |
| май-июль 2022 г.                  | 1389.9       | 101.5   | 1333.6       | 102.2   | 56.2         | 89.6  | 4.1                    | 10.4  | 59.8  | 0.7   |
| июнь-август 2022 г.               | 1394.6       | 101.8   | 1337.2       | 102.3   | 57.4         | 90.4  | 4.1                    | 10.0  | 62.0  | 0.7   |
| июль-сентябрь 2022 г.             | 1394.9       | 101.9   | 1338.3       | 102.6   | 56.6         | 87.5  | 4.1                    | 9.5   | 61.3  | 0.7   |
| август-октябрь 2022 г.            | 1389.9       | 101.5   | 1328.3       | 101.9   | 61.5         | 93.8  | 4.4                    | 8.2   | 57.9  | 0.6   |
| сентябрь-ноябрь 2022 г.           | 1371.0       | 100.0   | 1307.8       | 100.2   | 63.2         | 95.9  | 4.6                    | 7.7   | 59.1  | 0.6   |

**Численность работников организаций.** В октябре 2022 г. в общей численности занятого населения 571,2 тыс. человек работали на предприятиях и в организациях, из них 415,8 тысячи – штатные работники организаций, не относящихся к субъектам малого предпринимательства.

**Число замещенных рабочих мест в организациях, не относящихся к субъектам малого предпринимательства**

|   | Октябрь 2022 г., тысяч человек | В % к:          |                  | Январь-октябрь 2022 г. в % к январю-октябрю 2021 г. |
|---|--------------------------------|-----------------|------------------|---|
|   |                                | октябрю 2021 г. | сентябрю 2022 г. |   |
| Средняя численность работников – всего (количество замещенных рабочих мест) | 432.2                          | 99.0            | 100.4            | 99.1  |

<sup>1</sup> По данным министерства труда и социальной защиты населения Ставропольского края.

<sup>2</sup> В целях представительности данных обследования рабочей силы показатели занятости и безработицы приводятся в среднем за последние три месяца.

|   | Октябрь 2022 г.,<br>тысяч<br>человек | В % к:             |                     | Январь-октябрь<br>2022 г. в % к<br>январю-октябрю<br>2021 г. |
|---|--------------------------------------|--------------------|---------------------|--|
|   |                                      | октябрю<br>2021 г. | сентябрю<br>2022 г. |  |
| работники списочного состава (без внешних совместителей)                  | 415.8                                | 98.9               | 100.2               | 99.1   |
| внешние совместители  | 9.1                                  | 114.6              | 109.0               | 102.2  |
| работники, выполнявшие работы по договорам гражданско-правового характера | 7.3                                  | 88.9               | 99.9                | 96.8   |

В общем количестве замещенных рабочих мест в организациях на долю работников списочного состава приходилось 96,2 процента.

**Число замещенных рабочих мест в организациях по видам экономической деятельности за октябрь 2022 года**  
(без субъектов малого предпринимательства)

|  | Число замещенных рабочих мест, человек |  |                      |  | Всего замещенных рабочих мест в % к октябрю 2021 г. |
|--|--|--|----------------------|--|---|
|  | всего                                  | в том числе:   |                      |  |   |
|  |  | работники списочного состава (без внешних совместителей) | внешние совместители | работающие по договорам гражданско-правового характера |   |
| <b>Всего по краю</b>   | <b>432214</b>                          | <b>415766</b>  | <b>9115</b>          | <b>7333</b>  | <b>99.0</b>   |
| Сельское, лесное хозяйство, охота, рыболовство, рыбоводство  | 35421                                  | 34084  | 313                  | 1024   | 95.9  |
| растениеводство и животноводство, предоставление услуг в этих областях                                       | 34824                                  | 33523  | 288                  | 1013   | 96.0  |
| Добыча полезных ископаемых   | 1800                                   | 1797   | 2                    | -  | 93.8  |
| Обрабатывающие производства  | 39888                                  | 39488  | 208                  | 191  | 101.5   |
| Обеспечение электрической энергией, газом и паром; кондиционирование воздуха                                 | 24448                                  | 24248  | 155                  | 45   | 95.0  |
| Водоснабжение; водоотведение, организация сбора и утилизации отходов, деятельность по ликвидации загрязнений | 9699                                   | 9625   | 47                   | 27   | 98.5  |
| Строительство  | 6751                                   | 6324   | 84                   | 342  | 100.8   |
| Торговля оптовая и розничная; ремонт автотранспортных средств и мотоциклов                                   | 29360                                  | 28910  | 298                  | 151  | 106.4   |
| торговля оптовая, кроме оптовой торговли автотранспортными средствами и мотоциклами                          | 8919                                   | 8680   | 161                  | 78   | 93.1  |
| торговля розничная, кроме торговли автотранспортными средствами и мотоциклами                                | 18598                                  | 18451  | 108                  | 39   | 114.3   |
| Транспортировка и хранение   | 27576                                  | 27293  | 88                   | 195  | 103.8   |
| Деятельность гостиниц и предприятий общественного питания  | 2434                                   | 2399   | 22                   | ...  | 109.5   |
| Деятельность в области информации и связи  | 5560                                   | 5093   | 82                   | 385  | 103.0   |
| Деятельность финансовая и страховая  | 8665                                   | 6372   | 32                   | 2261   | 92.6  |
| Деятельность по операциям с недвижимым имуществом  | 2820                                   | 2664   | 65                   | 91   | 91.2  |
| Деятельность профессиональная, научная и техническая   | 10096                                  | 9766   | 228                  | 102  | 100.4   |
| Деятельность административная и сопутствующие дополнительные услуги  | 7460                                   | 7222   | 186                  | 51   | 110.5   |

|   | Число замещенных рабочих мест, человек |  |                      |  | Всего замещенных рабочих мест в % к октябрю 2021 г. |
|---|--|--|----------------------|--|---|
|   | всего                                  | в том числе:   |                      |  |   |
|   |  | работники списочного состава (без внешних совместителей) | внешние совместители | работающие по договорам гражданско-правового характера |   |
| Государственное управление и обеспечение военной безопасности; социальное обеспечение | 52374                                  | 51752  | 169                  | 453  | 96.8  |
| Образование   | 76401                                  | 71698  | 3681                 | 1022   | 98.2  |
| Деятельность в области здравоохранения и социальных услуг                             | 81019                                  | 77628  | 2751                 | 640  | 98.3  |
| Деятельность в области культуры, спорта, организации досуга и развлечений             | 9665                                   | 8817   | 629                  | 219  | 97.0  |
| Предоставление прочих видов услуг   | 779                                    | 584  | 76                   | ...  | 91.2  |

**Безработица.** По информации министерства труда и социальной защиты населения Ставропольского края, на конец ноября 2022 г. в качестве безработных в органах службы занятости населения края зарегистрированы 7,7 тыс. человек, из них 5,3 тысячи получали пособие по безработице.

**Динамика численности незанятых и безработных граждан, зарегистрированных в органах службы занятости населения края**

на конец месяца

|                | Число незанятых граждан, состоящих на учете в службах занятости, человек | Из них имеют статус безработного: |  |                    |
|----------------|--|-----------------------------------|--|--------------------|
|                |  | человек                           | в процентах к:                           |                    |
|                |  |                                   | соответствующему месяцу предыдущего года | предыдущему месяцу |
| <b>2021 г.</b> |  |                                   |  |                    |
| январь         | 90666  | 83549                             | в 8.0 п.                                 | 98.8               |
| февраль        | 85120  | 78131                             | в 7.2 п.                                 | 93.5               |
| март           | 56953  | 50407                             | в 4.8 п.                                 | 64.5               |
| апрель         | 40431  | 35283                             | в 1.7 п.                                 | 70.0               |
| май            | 29119  | 24775                             | 64.1                                     | 70.2               |
| июнь           | 25220  | 20818                             | 38.4                                     | 84.1               |
| июль           | 21816  | 17411                             | 25.3                                     | 83.6               |
| август         | 20425  | 16085                             | 20.5                                     | 92.4               |
| сентябрь       | 19360  | 15451                             | 18.5                                     | 96.1               |
| октябрь        | 17380  | 14113                             | 16.7                                     | 91.3               |
| ноябрь         | 15705  | 13053                             | 15.6                                     | 92.5               |
| декабрь        | 13889  | 12649                             | 15.0                                     | 96.9               |
| <b>2022 г.</b> |  |                                   |  |                    |
| январь         | 13521  | 11660                             | 14.0                                     | 92.2               |
| февраль        | 13258  | 11399                             | 14.6                                     | 97.8               |
| март           | 13142  | 11104                             | 22.0                                     | 97.4               |
| апрель         | 13643  | 11573                             | 32.8                                     | 104.2              |
| май            | 13164  | 11163                             | 45.1                                     | 96.5               |
| июнь           | 12776  | 10878                             | 52.3                                     | 97.4               |
| июль           | 12074  | 10412                             | 59.8                                     | 95.7               |
| август         | 11835  | 9971                              | 62.0                                     | 95.8               |
| сентябрь       | 10892  | 9468                              | 61.3                                     | 95.0               |
| октябрь        | 9599   | 8175                              | 57.9                                     | 86.3               |
| ноябрь         | 9253   | 7713                              | 59.1                                     | 94.3               |

В ноябре 2022 г. в службу занятости за содействием в поиске подходящей работы обратились 2278 незанятых трудовой деятельностью граждан, ищущих работу, 1493 граждан признаны безработными. Сняты с учета 1957 безработных граждан, из них 1022 – в связи с трудоустройством.

### Динамика потребности работодателей в работниках, заявленной в органах службы занятости населения

на конец месяца

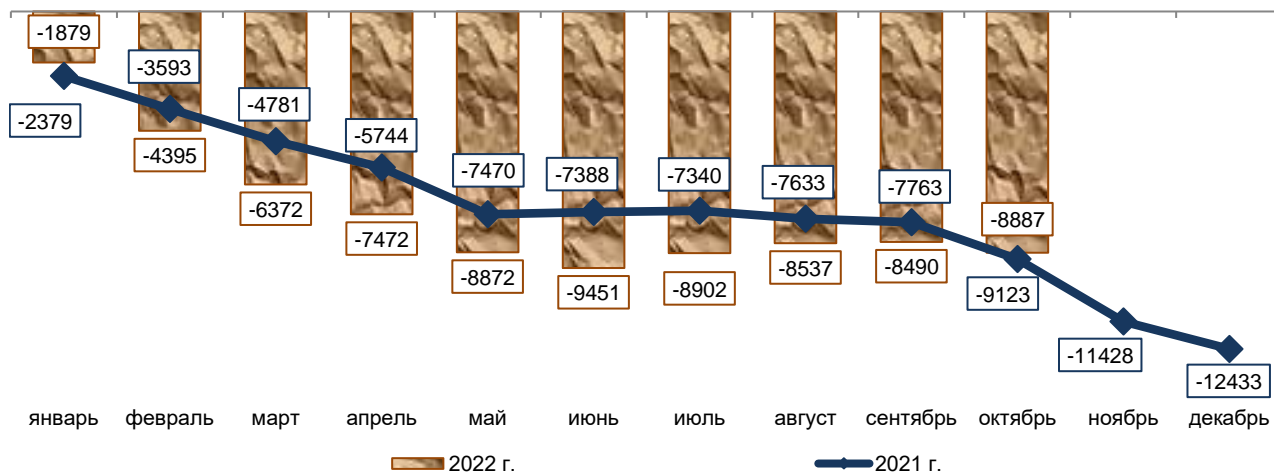
|                | Заявленная потребность в работниках на конец отчетного периода, человек | Нагрузка незанятого населения на 100 заявленных вакансий: |  |                    |
|----------------|---|---|--|--------------------|
|                |   | человек   | в процентах к:                           |                    |
|                |   |   | соответствующему месяцу предыдущего года | предыдущему месяцу |
| <b>2021 г.</b> |   |   |  |                    |
| январь         | 29129   | 311   | в 6.8 р.                                 | 128.5              |
| февраль        | 27966   | 304   | в 6.9 р.                                 | 97.7               |
| март           | 34283   | 166   | в 4.6 р.                                 | 54.6               |
| апрель         | 28932   | 140   | 94.6                                     | 84.3               |
| май            | 32771   | 89  | 36.9                                     | 63.6               |
| июнь           | 34086   | 74  | 23.8                                     | 83.1               |
| июль           | 32553   | 67  | 20.3                                     | 90.5               |
| август         | 35267   | 58  | 16.1                                     | 86.6               |
| сентябрь       | 34449   | 56  | 14.9                                     | 96.6               |
| октябрь        | 34538   | 50  | 15.0                                     | 89.3               |
| ноябрь         | 28663   | 45  | 16.1                                     | 90.0               |
| декабрь        | 27268   | 51  | 21.1                                     | 113.3              |
| <b>2022 г.</b> |   |   |  |                    |
| январь         | 25579   | 53  | 17.0                                     | 103.9              |
| февраль        | 27160   | 49  | 16.1                                     | 92.5               |
| март           | 28812   | 46  | 27.7                                     | 93.9               |
| апрель         | 27269   | 50  | 35.7                                     | 108.7              |
| май            | 28732   | 46  | 51.7                                     | 92.0               |
| июнь           | 29850   | 43  | 58.2                                     | 93.5               |
| июль           | 28828   | 42  | 62.7                                     | 97.7               |
| август         | 29003   | 41  | 70.7                                     | 97.6               |
| сентябрь       | 29171   | 37  | 66.1                                     | 90.2               |
| октябрь        | 29456   | 33  | 66.0                                     | 89.2               |
| ноябрь         | 26827   | 34  | 75.5                                     | 103.0              |

На конец ноября 2022 г. из общего числа заявленных работодателями вакансий 15,7 тысяч (58,7%) – по рабочим профессиям, 99,4% с оплатой выше величины прожиточного минимума.

## 7. ДЕМОГРАФИЯ

Численность населения края на 1 ноября 2022 года составила, по оценке, 2771,3 тыс. человек<sup>1</sup>. В январе-октябре отмечается естественная убыль населения 7444 человека и миграционный отток населения – 1443 человека.

### Общий прирост (убыль) населения Ставропольского края (нарастающим итогом с начала года, человек)



<sup>1</sup> Без учета ВПН-2020.



**Показатели естественного движения населения  
за январь-октябрь**

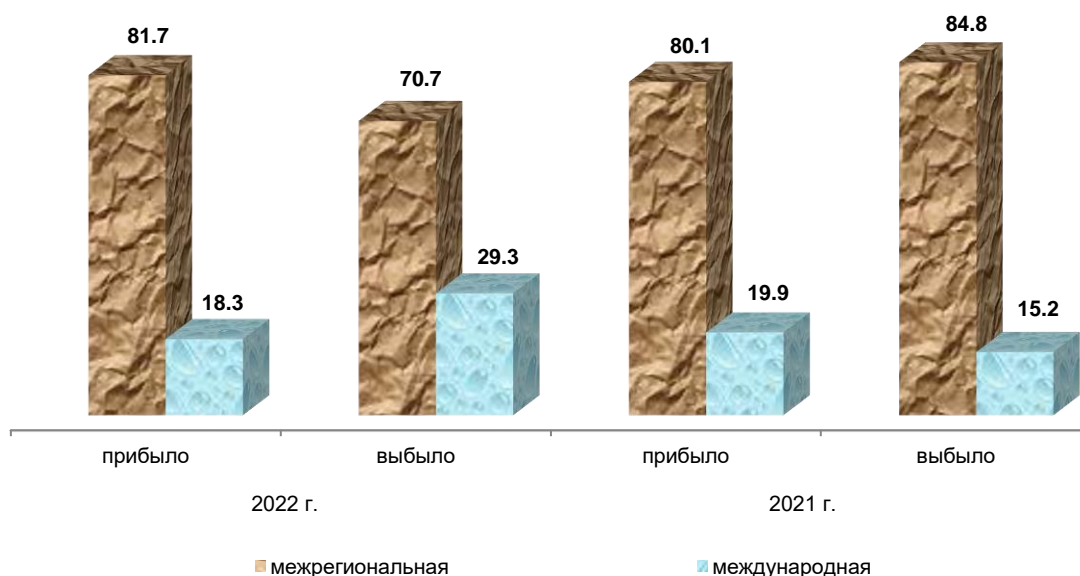
|                                      | Человек |         |                          | 2022 г.<br>в % к<br>2021 г. | На 1000 человек<br>населения <sup>1</sup> |                  |
|--------------------------------------|---------|---------|--------------------------|-----------------------------|---|------------------|
|                                      | 2022 г. | 2021 г. | прирост,<br>снижение (-) |                             | 2022 г.                                   | 2021 г.          |
| Родившихся                           | 20948   | 22353   | -1405                    | 93.7                        | 9.1                                       | 9.6              |
| Умерших                              | 28392   | 33642   | -5250                    | 84.4                        | 12.3                                      | 14.5             |
| из них детей<br>в возрасте до 1 года | 104     | 120     | -16                      | 86.7                        | 4.8 <sup>2</sup>                          | 5.3 <sup>2</sup> |
| Естественный<br>прирост, убыль (-)   | -7444   | -11289  | х                        | х                           | -3.2                                      | -4.9             |
| Зарегистрировано<br>браков, единиц   | 13675   | 12539   | 1136                     | 109.1                       | 5.9                                       | 5.4              |
| разводов, единиц                     | 10353   | 9731    | 622                      | 106.4                       | 4.5                                       | 4.2              |

В январе-октябре 2022 года на двадцати девяти территориях края отмечалось снижение числа родившихся по сравнению с январем-октябрем 2021 года. В целом по краю число умерших превысило число родившихся в 1,4 раза (в январе-октябре 2021 года – в 1,5 раза). Естественный прирост населения был зафиксирован на двух территориях края – в городских округах Нефтекумском и городе Ставрополе (в январе-октябре 2021 года на одной территории – в Нефтекумском городском округе).

Число браков, зарегистрированных в органах ЗАГС в январе-октябре текущего года, на 1136 больше, чем за соответствующий период прошлого года, число разводов больше на 622 единицы. На 1000 браков приходится 757 разводов (в январе-октябре 2021 года – 776 разводов).

**Миграционные процессы в крае.** В январе-октябре 2022 года на территорию Ставропольского края, исключая внутрикраевую миграцию, прибыло 34279 человек, выбыло из края 35722 человека.

**Основные потоки внешней миграции  
(в % к общему числу прибывших и выбывших)**



В январе-октябре 2022 года в крае зарегистрирован миграционный отток населения 1443 человека: по межрегиональной миграции сложился прирост 2751 человек, по международной миграции отток составил 4194 человека. В пределах края сменили место жительства 24756 человек. Объем межрегиональной миграции (сумма числа прибывших и выбывших) составил 53295 человек и по сравнению с соответствующим периодом прошлого года сократился на 1796 человек, объем международной миграции составил 16706 человек и увеличился на 4949 человек.

<sup>1</sup> Здесь и далее в разделе приведены показатели месячной оперативной отчетности в пересчете на год.

<sup>2</sup> На 1000 родившихся живыми.

## Общие итоги миграции населения

|  | Январь-октябрь 2022 г. |                              | Январь-октябрь 2021 г. |                              |
|--|------------------------|------------------------------|------------------------|------------------------------|
|  | человек                | на 10 тыс. человек населения | человек                | на 10 тыс. человек населения |
| <b>Миграция – всего</b>                                      |                        |                              |                        |                              |
| прибывшие  | 59035                  | 255.4                        | 63766                  | 274.7                        |
| выбывшие   | 60478                  | 261.7                        | 61600                  | 265.3                        |
| миграционный прирост, снижение (-)                           | -1443                  | -6.2                         | 2166                   | 9.3                          |
| в том числе:   |                        |                              |                        |                              |
| <b>в пределах России</b><br>(включая внутрикраевую миграцию) |                        |                              |                        |                              |
| прибывшие  | 52779                  | 228.4                        | 56910                  | 245.1                        |
| выбывшие   | 50028                  | 216.5                        | 56699                  | 244.2                        |
| миграционный прирост, снижение (-)                           | 2751                   | 11.9                         | 211                    | 0.9                          |
| из нее:  |                        |                              |                        |                              |
| <b>межрегиональная миграция</b>                              |                        |                              |                        |                              |
| прибывшие  | 28023                  | 121.2                        | 27651                  | 119.1                        |
| выбывшие   | 25272                  | 109.3                        | 27440                  | 118.2                        |
| миграционный прирост, снижение (-)                           | 2751                   | 11.9                         | 211                    | 0.9                          |
| <b>международная миграция</b>                                |                        |                              |                        |                              |
| прибывшие  | 6256                   | 27.1                         | 6856                   | 29.5                         |
| выбывшие   | 10450                  | 45.2                         | 4901                   | 21.1                         |
| миграционный прирост, снижение (-)                           | -4194                  | -18.1                        | 1955                   | 8.4                          |

## Международная миграция

человек

|  | Январь-октябрь 2022 г. |                |                                    | Январь-октябрь 2021 г. |                |                                    |
|--|------------------------|----------------|------------------------------------|------------------------|----------------|------------------------------------|
|  | число прибывших        | число выбывших | миграционный прирост, снижение (-) | число прибывших        | число выбывших | миграционный прирост, снижение (-) |
| <b>Международная миграция</b>          | <b>6256</b>            | <b>10450</b>   | <b>-4194</b>                       | <b>6856</b>            | <b>4901</b>    | <b>1955</b>                        |
| в том числе:                           |                        |                |                                    |                        |                |                                    |
| <b>с государствами-участниками СНГ</b> | <b>5542</b>            | <b>8957</b>    | <b>-3415</b>                       | <b>6127</b>            | <b>3793</b>    | <b>2334</b>                        |
| в том числе:                           |                        |                |                                    |                        |                |                                    |
| Азербайджан                            | 725                    | 1355           | -630                               | 765                    | 531            | 234                                |
| Армения                                | 2235                   | 3360           | -1125                              | 2752                   | 1477           | 1275                               |
| Беларусь                               | 74                     | 104            | -30                                | 87                     | 46             | 41                                 |
| Казахстан                              | 302                    | 348            | -46                                | 314                    | 143            | 171                                |
| Киргизия                               | 107                    | 198            | -91                                | 143                    | 58             | 85                                 |
| Республика Молдова                     | 51                     | 134            | -83                                | 80                     | 67             | 13                                 |
| Таджикистан                            | 425                    | 425            | 0                                  | 320                    | 184            | 136                                |
| Туркмения                              | 155                    | 308            | -153                               | 136                    | 114            | 22                                 |
| Узбекистан                             | 498                    | 1161           | -663                               | 689                    | 279            | 410                                |
| Украина                                | 970                    | 1564           | -594                               | 841                    | 894            | -53                                |
| <b>с другими зарубежными странами</b>  | <b>714</b>             | <b>1493</b>    | <b>-779</b>                        | <b>729</b>             | <b>1108</b>    | <b>-379</b>                        |
| в том числе:                           |                        |                |                                    |                        |                |                                    |
| Афганистан                             | 25                     | 198            | -173                               | 37                     | 88             | -51                                |
| Вьетнам                                | 15                     | 167            | -152                               | 30                     | 145            | -115                               |
| Германия                               | 37                     | 40             | -3                                 | 41                     | 26             | 15                                 |

|               | Январь-октябрь 2022 г. |                |                                    | Январь-октябрь 2021 г. |                |                                    |
|---------------|------------------------|----------------|------------------------------------|------------------------|----------------|------------------------------------|
|               | число прибывших        | число выбывших | миграционный прирост, снижение (-) | число прибывших        | число выбывших | миграционный прирост, снижение (-) |
| Греция        | 26                     | 30             | -4                                 | 48                     | 22             | 26                                 |
| Грузия        | 234                    | 326            | -92                                | 253                    | 155            | 98                                 |
| Израиль       | 4                      | 17             | -13                                | 3                      | 6              | -3                                 |
| Индия         | 82                     | 73             | 9                                  | 32                     | 243            | -211                               |
| Китай         | 9                      | 56             | -47                                | 7                      | 17             | -10                                |
| Сирия         | 23                     | 44             | -21                                | 40                     | 19             | 21                                 |
| США           | 11                     | 10             | 1                                  | 7                      | 12             | -5                                 |
| Турция        | 34                     | 48             | -14                                | 26                     | 19             | 7                                  |
| другие страны | 214                    | 484            | -270                               | 205                    | 356            | -151                               |

В разрезе территорий края максимальный объем миграции зарегистрирован в городских округах: городе Ставрополе – 21987 человек, городе-курорте Пятигорске – 9660 человек, городе-курорте Ессентуки – 6990 человек, Георгиевском – 4911 человек. Наименее активно миграционные процессы происходили в муниципальных округах: Туркменском (объем миграции 906 человек), Степновском (974 человека), Арзгирском (1035 человек) и Новоселицком (1178 человек).

В январе-октябре 2022 года на 19-ти территориях края отмечался миграционный отток населения, максимальный в Шпаковском (1215 человек), Предгорном (1033 человека) муниципальных округах и городе-курорте Пятигорске (1000 человек). Наибольший прирост населения за счет миграции зарегистрирован в городских округах городе Ставрополе (1921 человек) и городе-курорте Ессентуки (1252 человека).

Управление Федеральной службы  
государственной статистики по  
Северо-Кавказскому федеральному округу