



УПРАВЛЕНИЕ ФЕДЕРАЛЬНОЙ СЛУЖБЫ
ГОСУДАРСТВЕННОЙ СТАТИСТИКИ
ПО СЕВЕРО-КАВКАЗСКОМУ
ФЕДЕРАЛЬНОМУ ОКРУГУ

ОПЕРАТИВНАЯ ИНФОРМАЦИЯ О СОСТОЯНИИ ЖИВОТНОВОДСТВА

январь – декабрь 2024 года

31.01.2025

Карачаево-Черкесская Республика

СОДЕРЖАНИЕ

Производство продукции животноводства в хозяйствах всех категорий	3
Объем производства продукции сельского хозяйства всех сельхозпроизводителей	4
Поголовье крупного рогатого скота в хозяйствах всех категорий	5
Поголовье коров в хозяйствах всех категорий	6
Поголовье свиней в хозяйствах всех категорий	7
Поголовье овец и коз в хозяйствах всех категорий	8
Поголовье птицы в хозяйствах всех категорий	9
Производство продукции животноводства в хозяйствах всех категорий	10
Структура производства продукции животноводства в хозяйствах всех категорий	11
Отгрузка основных видов продукции животноводства в сельскохозяйственных организациях	12

Объем продукции

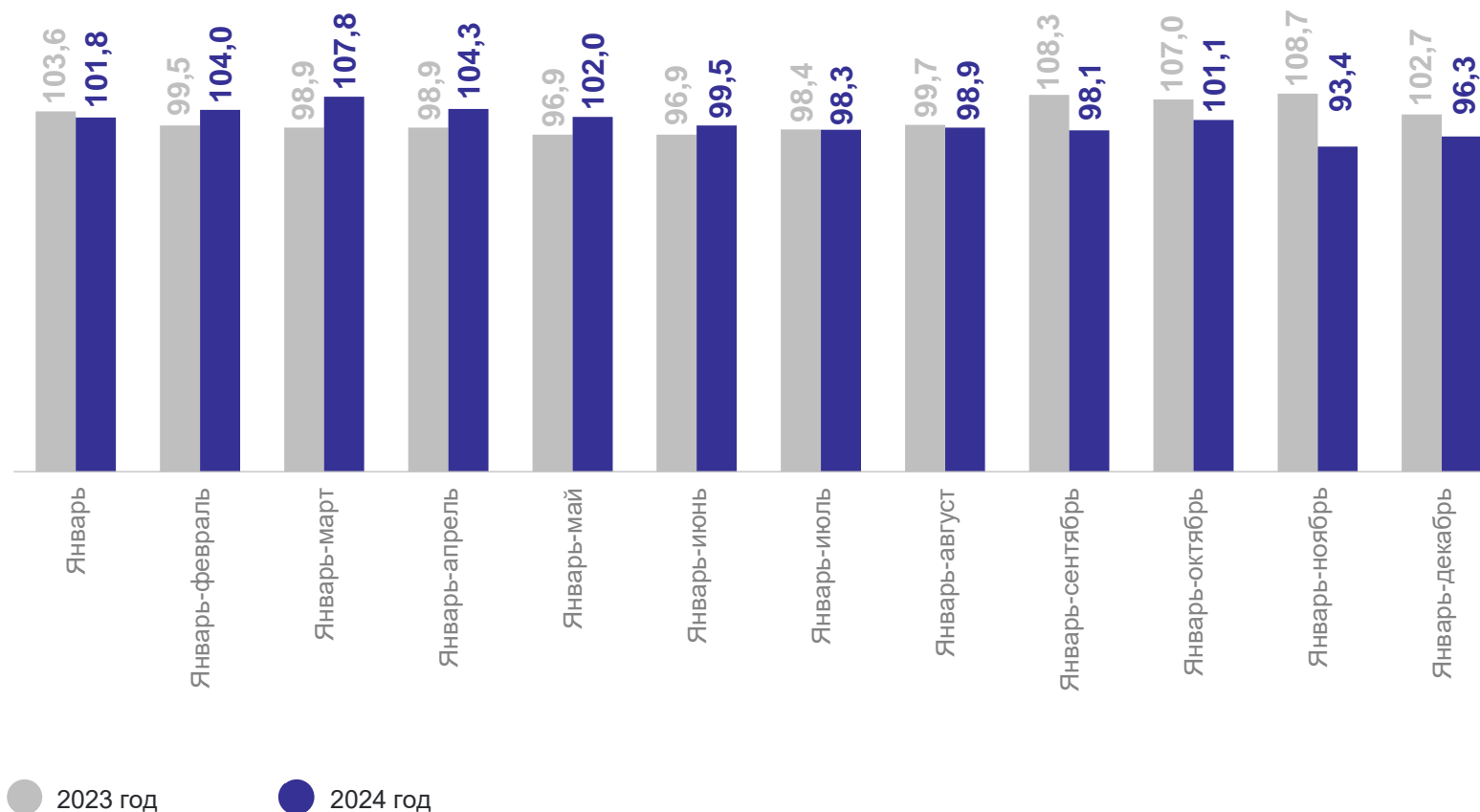
сельского хозяйства всех
сельхозпроизводителей в 2024 г.

45,7 млрд рублей

96,3% ↓

К соответствующему периоду
прошлого года

В % к соответствующему периоду предыдущего года



ОБЪЕМ ПРОИЗВОДСТВА ПРОДУКЦИИ СЕЛЬСКОГО ХОЗЯЙСТВА ВСЕХ СЕЛЬХОЗПРОИЗВОДИТЕЛЕЙ

СЕВЕРО-КАВКАЗСТАТ



Все категории хозяйств

45,7 млрд рублей

Январь – декабрь 2024 года в %
к январю – декабрю 2023 года

96,3 ↓



Сельскохозяйственные организации

14,1 млрд рублей

95,8 ↓



Хозяйства населения

20,4 млрд рублей

101,7 ↑



Крестьянские (фермерские)
индивидуальные хозяйства
и предприниматели

11,2 млрд рублей

88,6 ↓

ПОГОЛОВЬЕ КРУПНОГО РОГАТОГО СКОТА В ХОЗЯЙСТВАХ ВСЕХ КАТЕГОРИЙ

на конец декабря 2024 г.

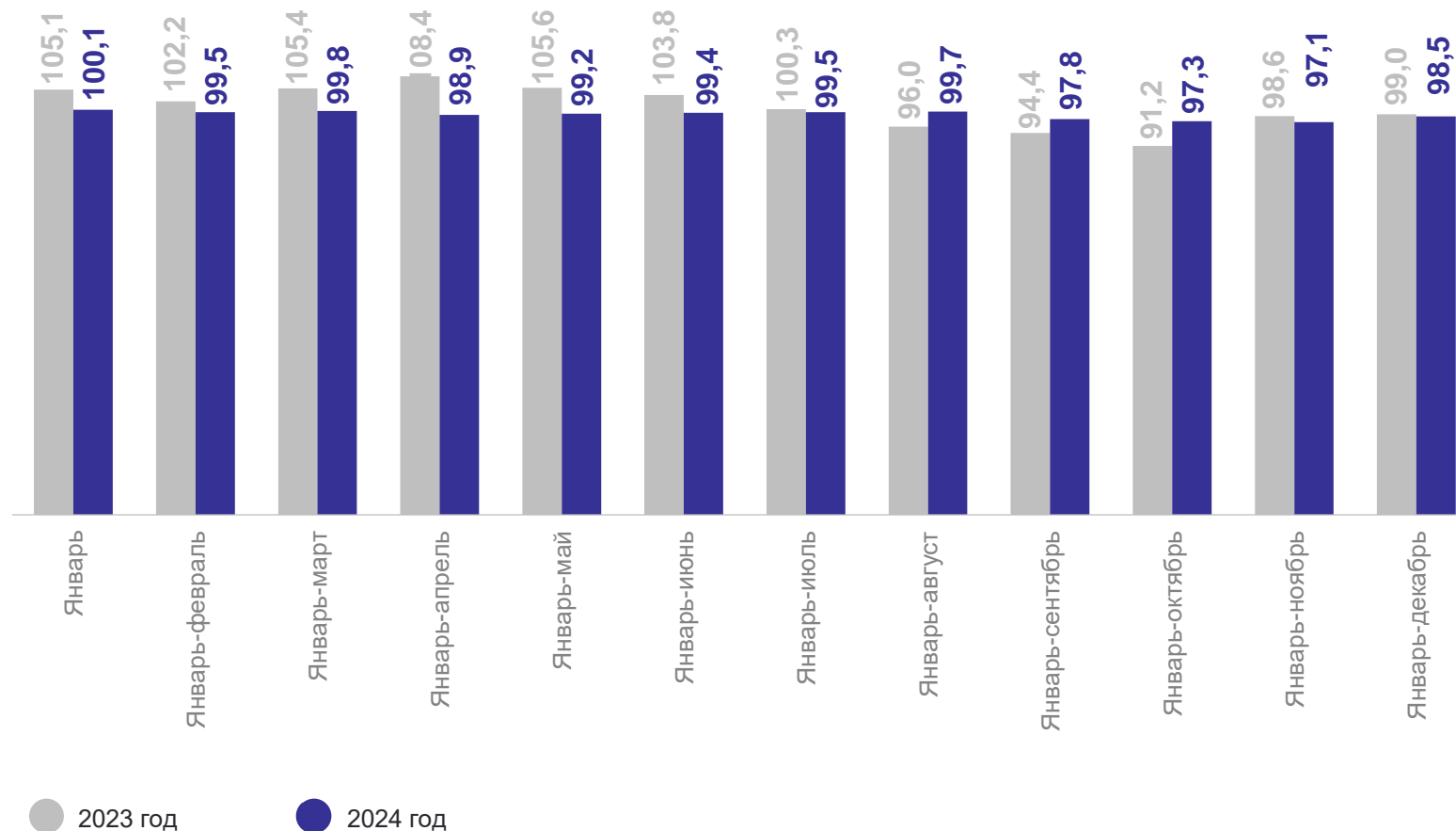
СЕВЕРО-КАВКАЗСТАТ

160,5 ТЫС. ГОЛОВ

98,5% ↓

К соответствующему периоду
прошлого года

В % к соответствующему месяцу прошлого года



ПОГОЛОВЬЕ КОРОВ В ХОЗЯЙСТВАХ ВСЕХ КАТЕГОРИЙ

на конец декабря 2024 г.

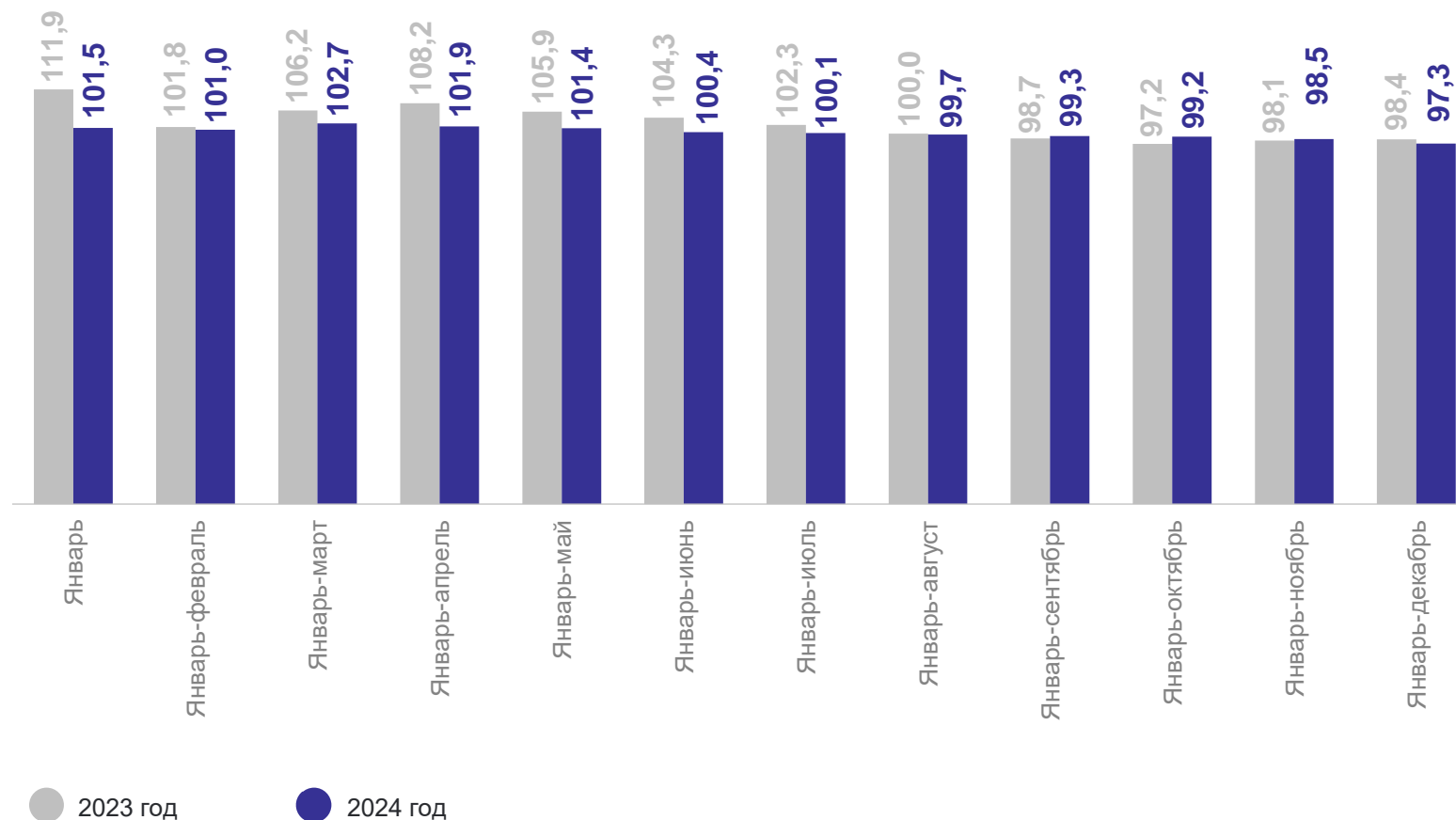
СЕВЕРО-КАВКАЗСТАТ

86,1 тыс. голов

97,3% ↓

К соответствующему периоду
прошлого года

В % к соответствующему месяцу прошлого года



ПОГОЛОВЬЕ СВИНЕЙ В ХОЗЯЙСТВАХ ВСЕХ КАТЕГОРИЙ

на конец декабря 2024 г.

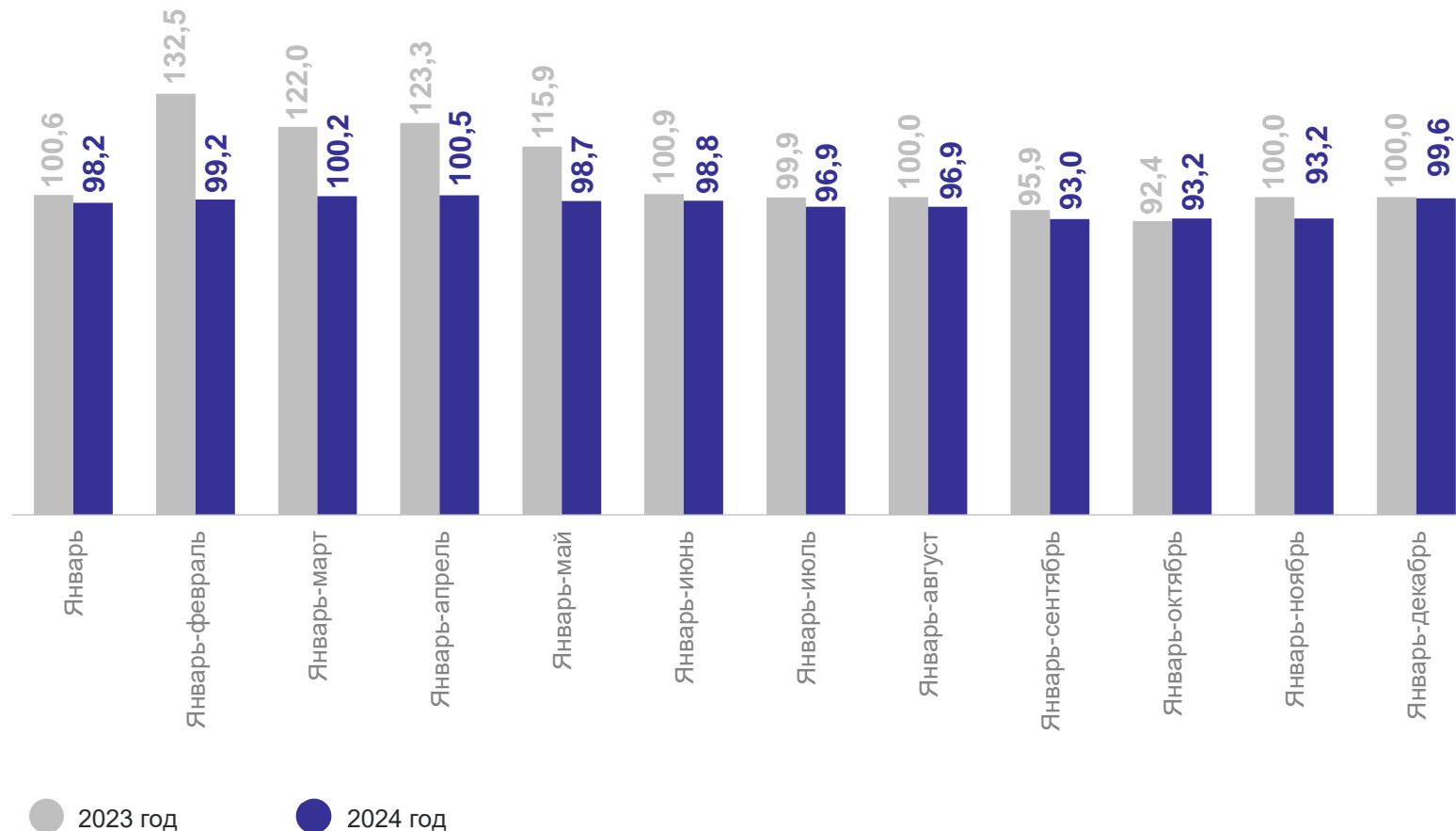
СЕВЕРО-КАВКАЗСТАТ

2,5 ТЫС. ГОЛОВ

99,6% ↓

К соответствующему периоду
прошлого года

В % к соответствующему месяцу прошлого года



ПОГОЛОВЬЕ ОВЕЦ И КОЗ В ХОЗЯЙСТВАХ ВСЕХ КАТЕГОРИЙ

на конец декабря 2024 г.

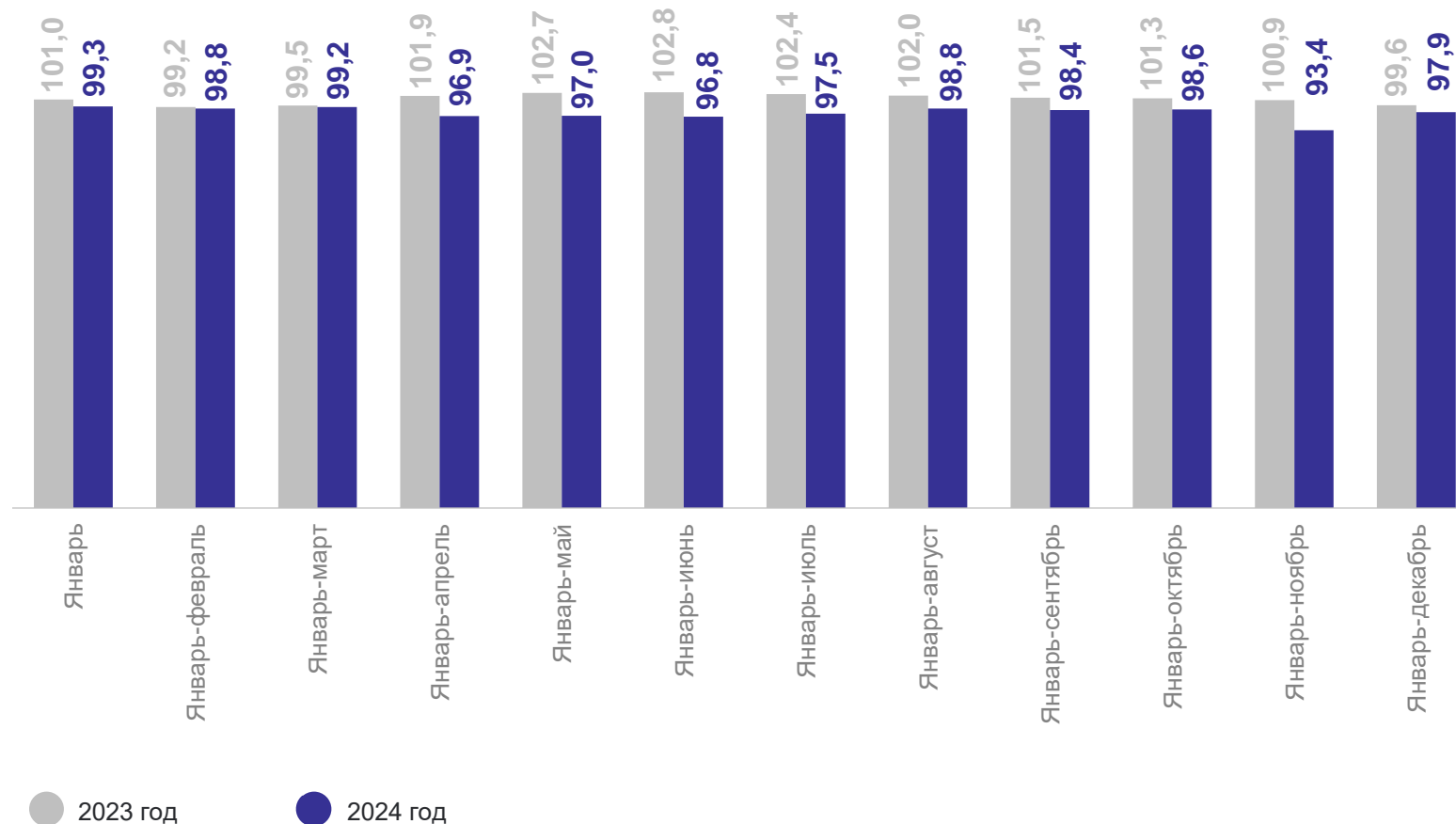
СЕВЕРО-КАВКАЗСТАТ

1 142,5 ТЫС. ГОЛОВ

97,9% ↓

К соответствующему периоду
прошлого года

В % к соответствующему месяцу прошлого года



ПОГОЛОВЬЕ ПТИЦЫ В ХОЗЯЙСТВАХ ВСЕХ КАТЕГОРИЙ

на конец декабря 2024 г.

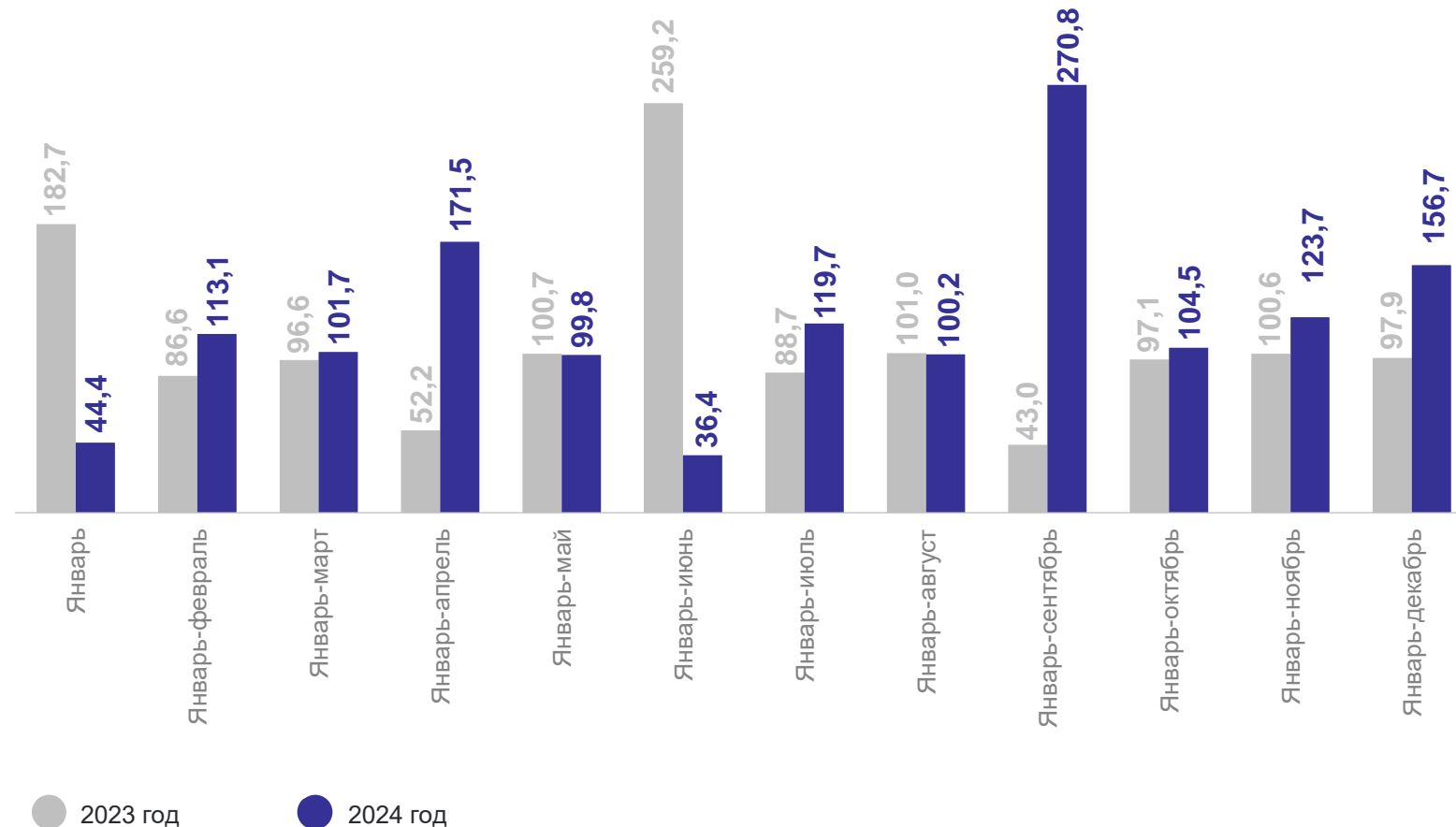
СЕВЕРО-КАВКАЗСТАТ

2 094,1 ТЫС. ГОЛОВ

156,7% ↑

К соответствующему периоду
прошлого года

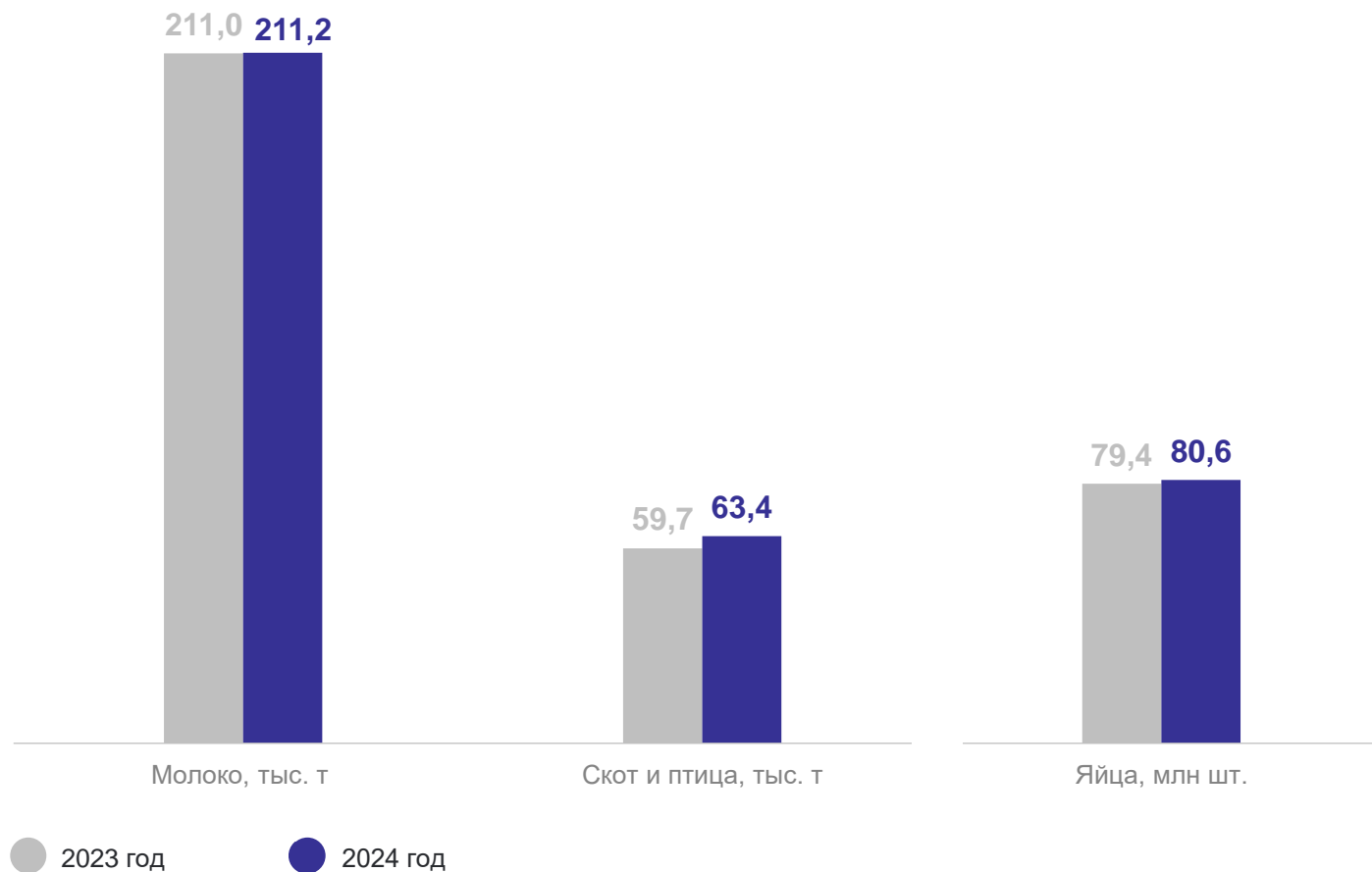
В % к соответствующему месяцу прошлого года



ПРОИЗВОДСТВО ПРОДУКЦИИ ЖИВОТНОВОДСТВА В ХОЗЯЙСТВАХ ВСЕХ КАТЕГОРИЙ

январь – декабрь 2024 г. в % к январю – декабрю 2023 г.

СЕВЕРО-КАВКАЗСТАТ

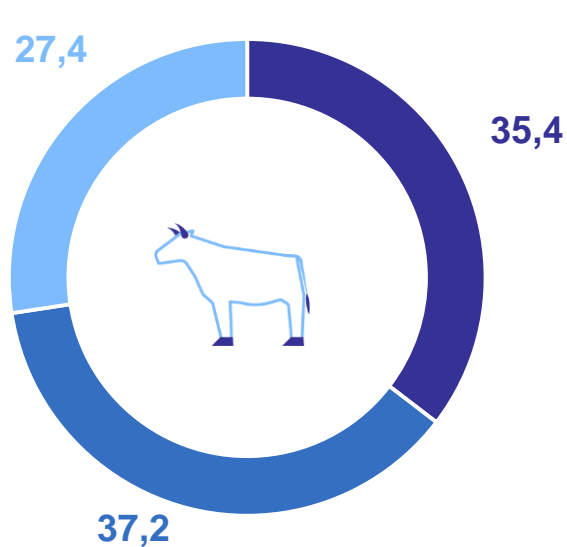


СТРУКТУРА ПРОИЗВОДСТВА ПРОДУКЦИИ ЖИВОТНОВОДСТВА В ХОЗЯЙСТВАХ ВСЕХ КАТЕГОРИЙ

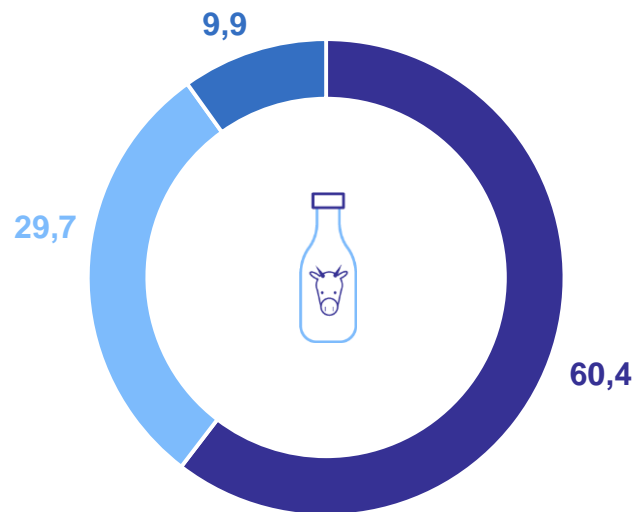
январь – декабрь 2024 г., в %

СЕВЕРО-КАВКАЗСТАТ

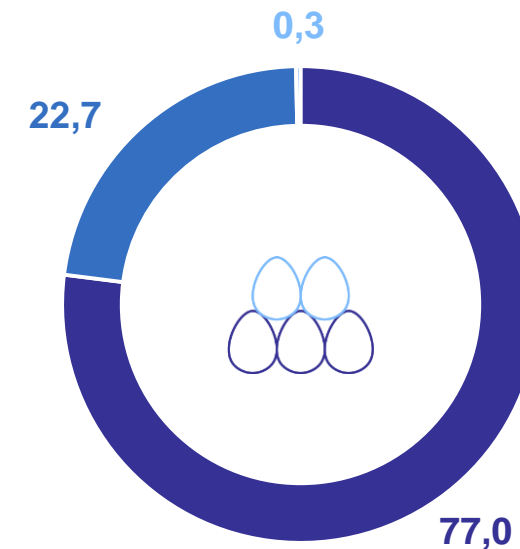
Скот и птица



Молоко



Яйца



● Хозяйства населения ● Сельхозорганизации ● Крестьянские (фермерские) хозяйства

ОТГРУЗКА ОСНОВНЫХ ВИДОВ ПРОДУКЦИИ ЖИВОТНОВОДСТВА

в сельскохозяйственных организациях, январь – декабрь 2024 г., тыс. тонн

СЕВЕРО-КАВКАЗСТАТ

