



УПРАВЛЕНИЕ ФЕДЕРАЛЬНОЙ СЛУЖБЫ
ГОСУДАРСТВЕННОЙ СТАТИСТИКИ
ПО СЕВЕРО-КАВКАЗСКОМУ
ФЕДЕРАЛЬНОМУ ОКРУГУ

ОСНОВНЫЕ ПОКАЗАТЕЛИ СОЦИАЛЬНО-ЭКОНОМИЧЕСКОГО ПОЛОЖЕНИЯ

январь – декабрь 2024 года

28.02.2025

Республика Ингушетия

СОДЕРЖАНИЕ

Сводные итоги	3
Основные экономические показатели	4
Индексы промышленного производства	5
Объем работ, выполненных по виду деятельности «строительство»	6
Сельское хозяйство	7
Деятельность автомобильного транспорта	10
Оборот розничной и оптовой торговли	11
Платные услуги населению	14
Индексы цен и тарифов	17
Среднемесячная номинальная начисленная заработная плата	18

За январь-декабрь 2024 года в Республике Ингушетия **индекс промышленного производства** вырос на 11,6% по сравнению с январем-декабром 2023 года.

Объем отгруженных товаров собственного производства, выполненных работ и услуг собственными силами по промышленным видам деятельности за январь-декабрь 2024 года составил **18,2 млрд рублей**, что на 44,9% больше, чем в январе-декабре 2023 года.

Объем производства продукции сельского хозяйства всех сельхозпроизводителей (сельхозорганизации, крестьянские (фермерские) хозяйства, включая индивидуальных предпринимателей, хозяйства населения) Республики Ингушетия в январе-декабре 2024 года составил **22,3 млрд рублей**, что в сопоставимой оценке на 6,9% меньше, чем за соответствующий период 2023 года.

Объем работ, выполненных по виду экономической деятельности «Строительство» за январь - декабрь 2024 года составил **20425,8 млн. рублей**, что на 5,8% меньше, чем за январь-декабрь 2023 года.

Оборот розничной торговли республики за январь-декабрь 2024 года составил **58,4 млрд рублей**, что в сопоставимых ценах на 10,7% больше, чем за январь-декабрь 2023 года.

Оборот общественного питания в январе-декабре 2024 года составил **1,2 млрд рублей**, или на 2,3% больше, чем в январе-декабре 2023 года.

В Республике Ингушетия **среднемесячная номинальная заработная плата** работников в январе-ноябре 2024 года (включая субъекты малого предпринимательства) выросла по сравнению с соответствующим периодом 2023 года на 11,9% и составила **39 034,9 рубля**. Реальная заработная плата, рассчитанная с учетом индекса потребительских цен, увеличилась на 2,1% по сравнению с январем-ноябрем 2023 года.

ОСНОВНЫЕ ЭКОНОМИЧЕСКИЕ ПОКАЗАТЕЛИ

СЕВЕРО-КАВКАЗСТАТ

Экономические показатели

январь – декабрь 2024 г. в % к январю – декабрю 2023 г.

Индекс
промышленного
производства

111,6 ↑

Индекс производства
продукции сельского
хозяйства

93,1 ↓

Ввод в действие
жилых домов всех
форм собственности
и индивидуальными
застройщиками

105,6 ↑

Оборот розничной
торговли

110,7 ↑

Объем платных услуг
населению

106,4 ↑

Оборот
общественного
питания

102,3 ↑

● Понижение

● Повышение

ИНДЕКСЫ ПРОМЫШЛЕННОГО ПРОИЗВОДСТВА

СЕВЕРО-КАВКАЗСТАТ

январь – декабрь 2024 г.
к январю – декабрю 2023 г.
в %

111,6 ИПП

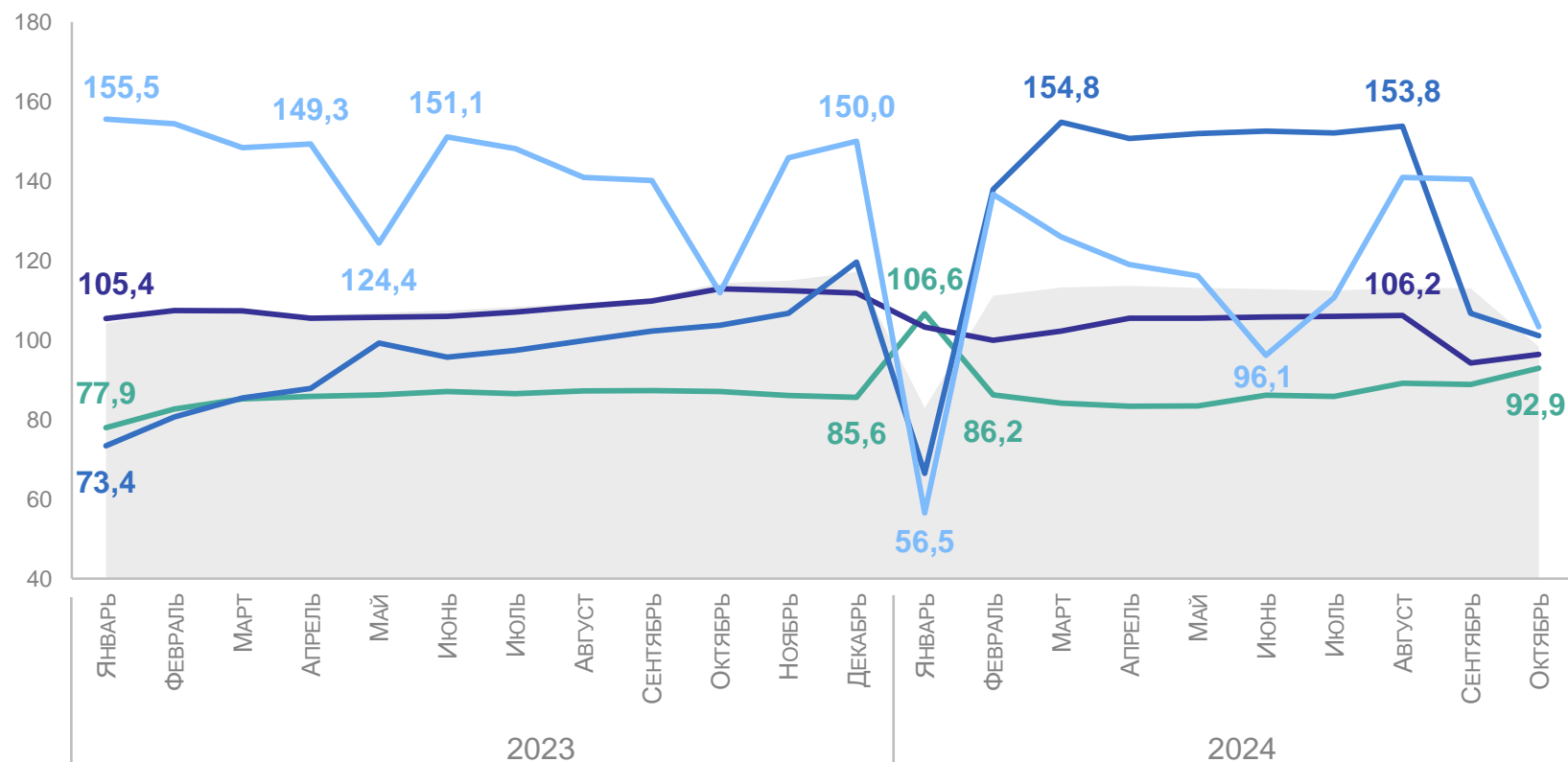
95,3 Добыча полезных ископаемых

106,8 Обрабатывающие производства

137,9 Обеспечение электрической энергией, газом и паром; кондиционирование воздуха

108,3 Водоснабжение; водоотведение, организация сбора и утилизации отходов, деятельность по ликвидации загрязнений

К предыдущему месяцу, в %



- ИПЦ
- Обрабатывающие производства
- Обеспечение электрической энергией, газом и паром; кондиционирование воздуха
- Водоснабжение; водоотведение, организация сбора и утилизации отходов, деятельность по ликвидации загрязнений
- Добыча полезных ископаемых

ОБЪЕМ РАБОТ, ВЫПОЛНЕННЫХ ПО ВИДУ ДЕЯТЕЛЬНОСТИ «СТРОИТЕЛЬСТВО»

январь – декабрь 2024 г.

СЕВЕРО-КАВКАЗСТАТ

Объем работ всего,
по полному кругу организаций

20 425,8 млн рублей

К январю – декабрю 2023 г.

94,2% ↓

По крупным и средним
организациям

822,4 млн рублей

К январю – декабрю 2023 г.

94,2% ↓

Структура объема подрядных работ по виду деятельности «Строительство», в %



1

Сельское хозяйство

СЕЛЬСКОЕ ХОЗЯЙСТВО

январь – декабрь 2024 г.

СЕВЕРО-КАВКАЗСТАТ

Объем продукции

сельского хозяйства всех
сельхозпроизводителей

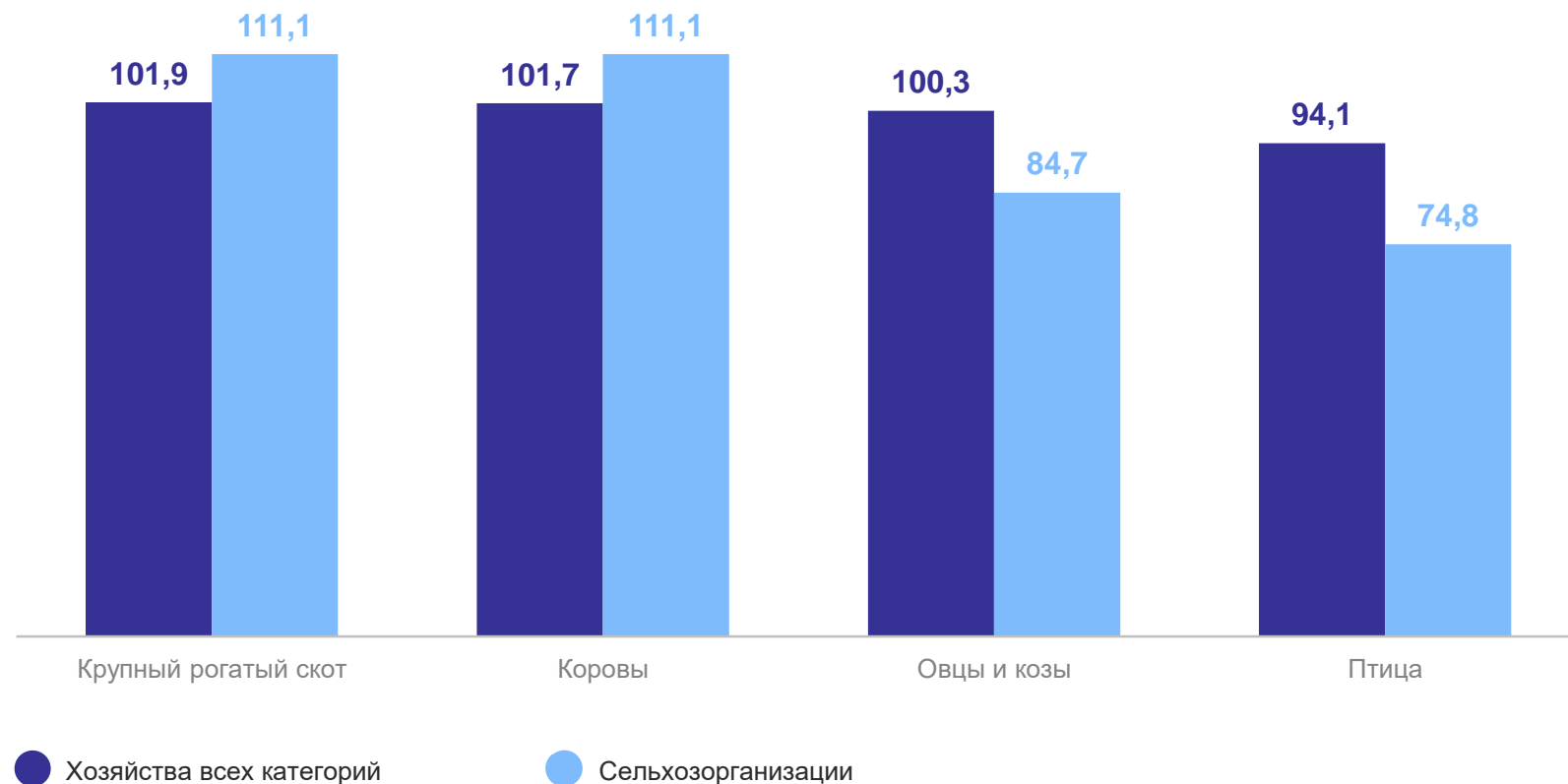
22,3 млрд рублей

К январю – декабрю 2023 г.

93,1% ↓

Поголовье скота и птицы

январь – декабрь 2024 г. в % к январю – декабрю 2023 г.



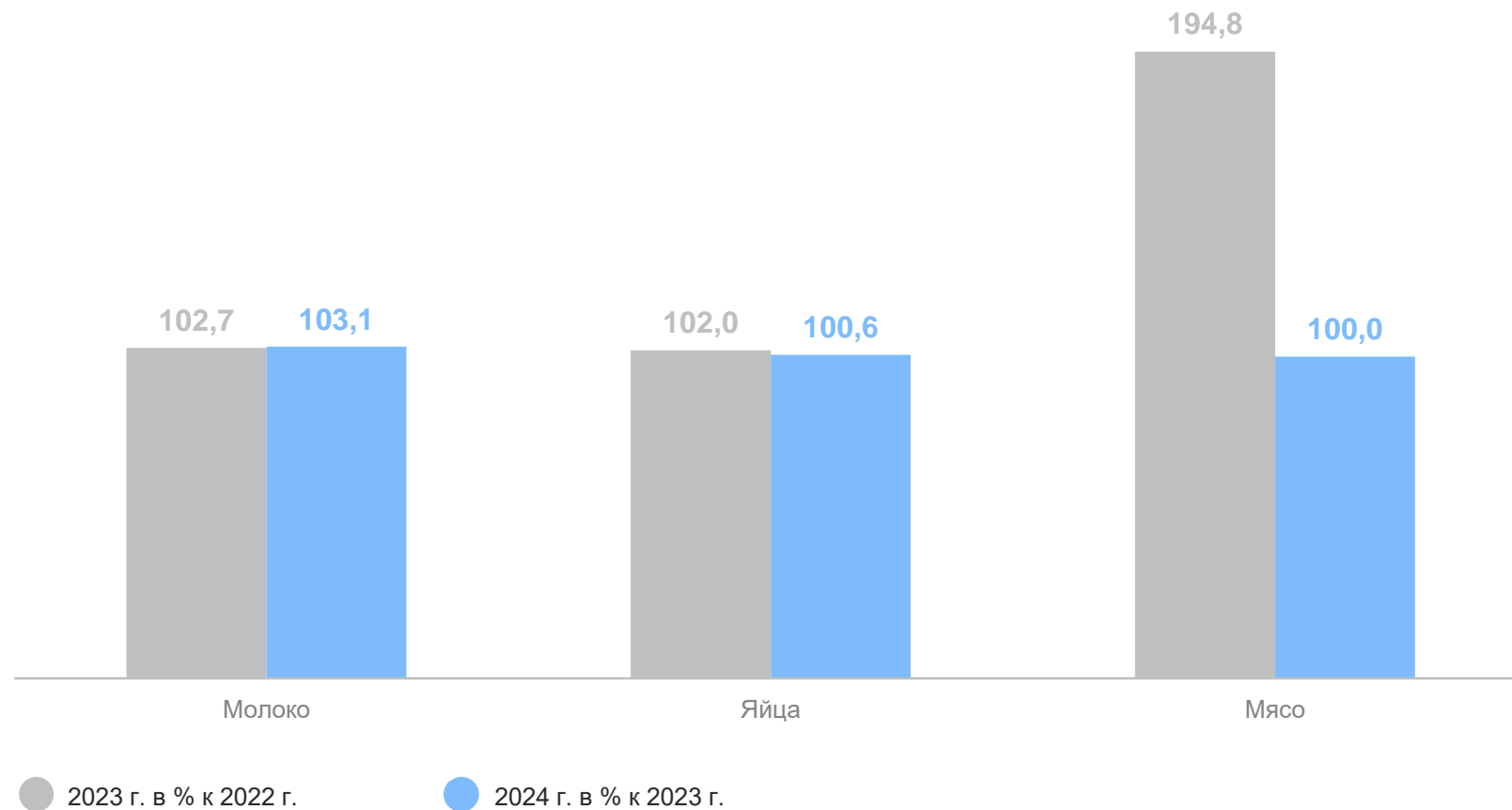
*Валовой сбор зерновых и зернобобовых культур, включая кукурузу (в весе после доработки, по расчетным данным, в хозяйствах всех категорий) в январе – ноябре 2023 г. составил 1 188,9 тыс. тонн

СЕЛЬСКОЕ ХОЗЯЙСТВО

январь – декабрь 2024 г.

СЕВЕРО-КАВКАЗСТАТ

Производство основных видов продукции животноводства
в хозяйствах всех категорий



ДЕЯТЕЛЬНОСТЬ АВТОМОБИЛЬНОГО ТРАНСПОРТА

январь – декабрь 2024 г.

СЕВЕРО-КАВКАЗСТАТ

В % к январю – декабрю 2023 г.



Перевезено грузов*

33,0 тыс. тонн

95,5 ↓



Грузооборот*

69,8 млн т-км

201,2 ↑



Перевезено пассажиров

2,0 млн человек

103,2 ↑



Пассажирооборот

28,8 млн пасс.-км

97,1 ↓

*Без субъектов малого предпринимательства

2

Оборот розничной торговли
и общественного питания

ОБОРОТ РОЗНИЧНОЙ ТОРГОВЛИ И ОБЩЕСТВЕННОГО ПИТАНИЯ

январь – декабрь 2024 г.

СЕВЕРО-КАВКАЗСТАТ

Оборот розничной торговли, млрд рублей

В % к январю – декабрю 2023 г.



Всего по республике

58,4

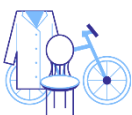
110,7 ↑



Пищевые продукты,
включая напитки
и табачные изделия

29,5

103,8 ↑



Непродовольственные
товары

28,9

118,3 ↑

ОБОРОТ РОЗНИЧНОЙ ТОРГОВЛИ И ОБЩЕСТВЕННОГО ПИТАНИЯ

январь – декабрь 2024 г.

СЕВЕРО-КАВКАЗСТАТ

Оборот общественного питания

1,2 млрд рублей

К январю – декабрю 2023 г.

102,3% ↑

Структура формирования оборота розничной торговли по хозяйствующим субъектам, в % к итогу в фактически действовавших ценах



3

Платные услуги населению

ПЛАТНЫЕ УСЛУГИ НАСЕЛЕНИЮ

январь – декабрь 2024 г.

СЕВЕРО-КАВКАЗСТАТ

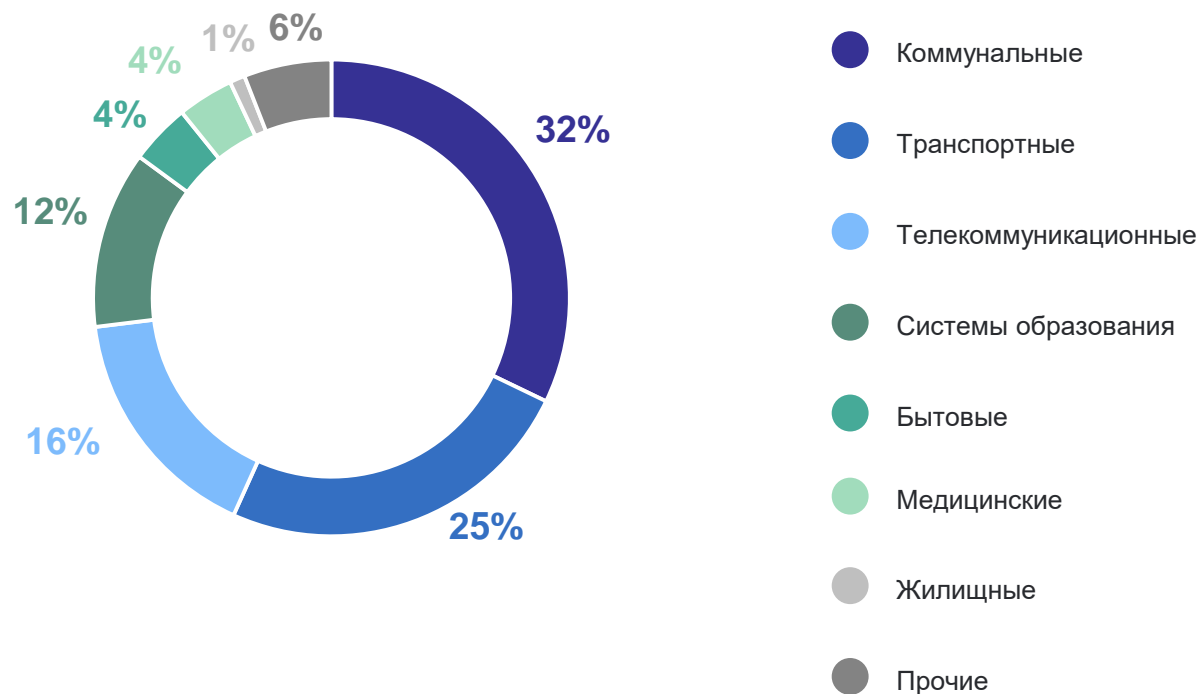
Объем платных услуг,
оказанных населению

13 133,5 млрд рублей

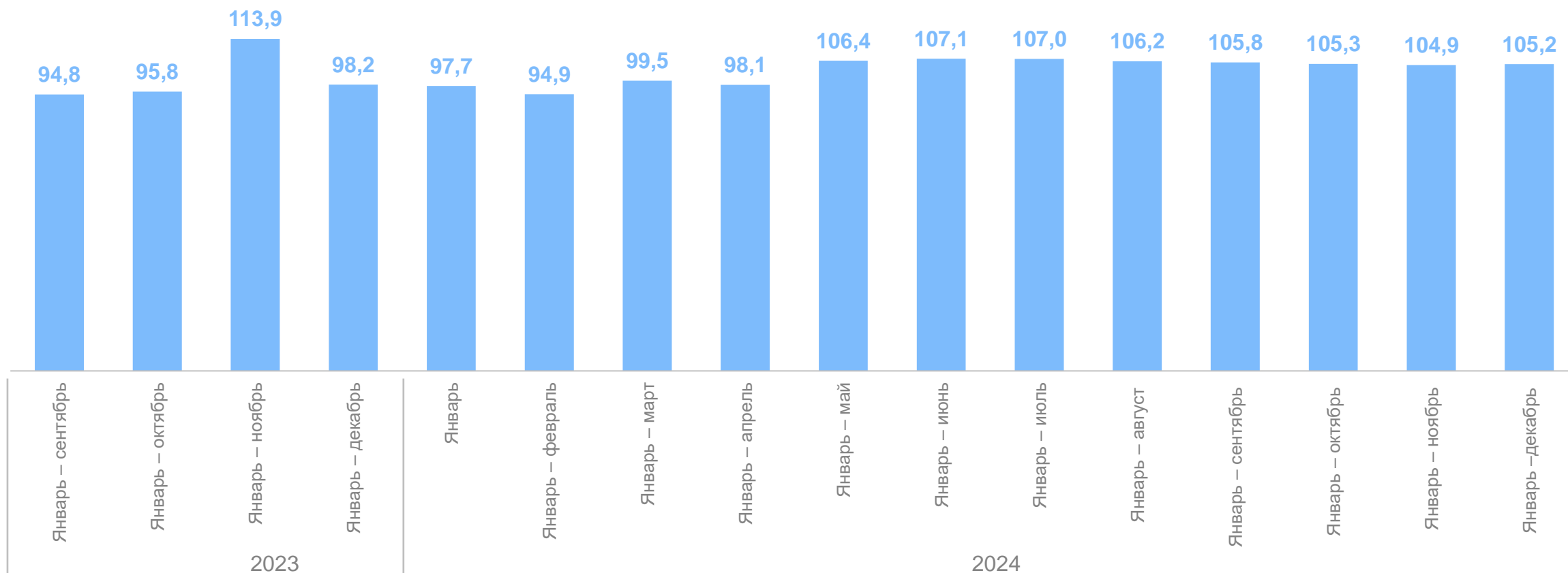
К январю – ноябрю 2023 г.

105,2 %↑

Структура объема платных услуг по видам
за январь – ноябрь в % к итогу



Объем платных услуг населению, в % к соответствующему периоду прошлого года



ИНДЕКСЫ ЦЕН И ТАРИФОВ

январь 2025 г. в % к декабрю 2024 г.

СЕВЕРО-КАВКАЗСТАТ

Индекс потребительских цен и тарифов на товары и услуги	100,8	↑	Сводный индекс цен на продукцию (затраты, услуги) инвестиционного назначения	103,1	↑
Продовольственные товары	101,1	↑	Индекс производителей промышленных товаров, реализуемых на внутренний рынок	101,1	↑
Непродовольственные товары	100,5	↑	Индекс производителей сельскохозяйственной продукции	111,8	↑
Услуги	100,6	↑			

● Повышение

СРЕДНЕМЕСЯЧНАЯ НОМИНАЛЬНАЯ НАЧИСЛЕННАЯ ЗАРАБОТНАЯ ПЛАТА

январь – ноябрь 2024 г.

СЕВЕРО-КАВКАЗСТАТ

По отдельным видам экономической деятельности, рублей

