



УПРАВЛЕНИЕ ФЕДЕРАЛЬНОЙ СЛУЖБЫ
ГОСУДАРСТВЕННОЙ СТАТИСТИКИ
ПО СЕВЕРО-КАВКАЗСКОМУ
ФЕДЕРАЛЬНОМУ ОКРУГУ

ОСНОВНЫЕ ПОКАЗАТЕЛИ СОЦИАЛЬНО-ЭКОНОМИЧЕСКОГО ПОЛОЖЕНИЯ

январь 2025 года

27.03.2025

Республика Ингушетия

СОДЕРЖАНИЕ

Сводные итоги	3
Основные экономические показатели	4
Индексы промышленного производства	5
Объем работ, выполненных по виду деятельности «строительство»	6
Сельское хозяйство	7
Деятельность автомобильного транспорта	10
Оборот розничной и оптовой торговли	11
Платные услуги населению	14
Индексы цен и тарифов	17
Среднемесячная номинальная начисленная заработная плата	18

За январь 2025 года в Республике Ингушетия **индекс промышленного производства** вырос на 8,6% по сравнению с январем 2024 года.

Объем отгруженных товаров собственного производства, выполненных работ и услуг собственными силами по промышленным видам деятельности за январь 2025 года составил **1,4 млрд рублей**, что на 4,4% больше, чем к январю 2024 года.

Объем производства продукции сельского хозяйства всех сельхозпроизводителей (сельхозорганизации, крестьянские (фермерские) хозяйства, включая индивидуальных предпринимателей, хозяйства населения) Республики Ингушетия в январе 2025 года составил **1,2 млрд рублей**, что в сопоставимой оценке на 2,6% больше, чем за соответствующий период 2024 года.

Объем работ, выполненных по виду экономической деятельности «Строительство» за январь 2025 года составил **151,1 млн. рублей**, что на 69,6% меньше, чем к январю 2024 года.

Оборот розничной торговли республики за январь 2025 года составил **5,3 млрд рублей**, что в сопоставимых ценах на 22,2% больше, чем за январь 2024 года.

Оборот общественного питания в январе 2025 года составил **0,1 млрд рублей**, или на 11,6% больше, чем в январе 2024 года.

В Республике Ингушетия **среднемесячная номинальная заработная плата** работников в январе-декабре 2024 года (включая субъекты малого предпринимательства) выросла по сравнению с соответствующим периодом 2023 года на 11,1% и составила **39 964,4 рубля**. Реальная заработная плата, рассчитанная с учетом индекса потребительских цен, увеличилась на 0,6% по сравнению с январем-декабром 2023 года.

ОСНОВНЫЕ ЭКОНОМИЧЕСКИЕ ПОКАЗАТЕЛИ

СЕВЕРО-КАВКАЗСТАТ

Экономические показатели

январь 2025 г. в % к январю 2024 г.

Индекс
промышленного
производства

108,6 ↑

Индекс производства
продукции сельского
хозяйства

102,6 ↑

Ввод в действие
жилых домов всех
форм собственности
и индивидуальными
застройщиками

105,6 ↑

Оборот розничной
торговли

122,2 ↑

Объем платных услуг
населению

106,4 ↑

Оборот
общественного
питания

111,6 ↑

● Повышение

январь 2025 г. к январю 2024 г.
в %

108,6 ИПП

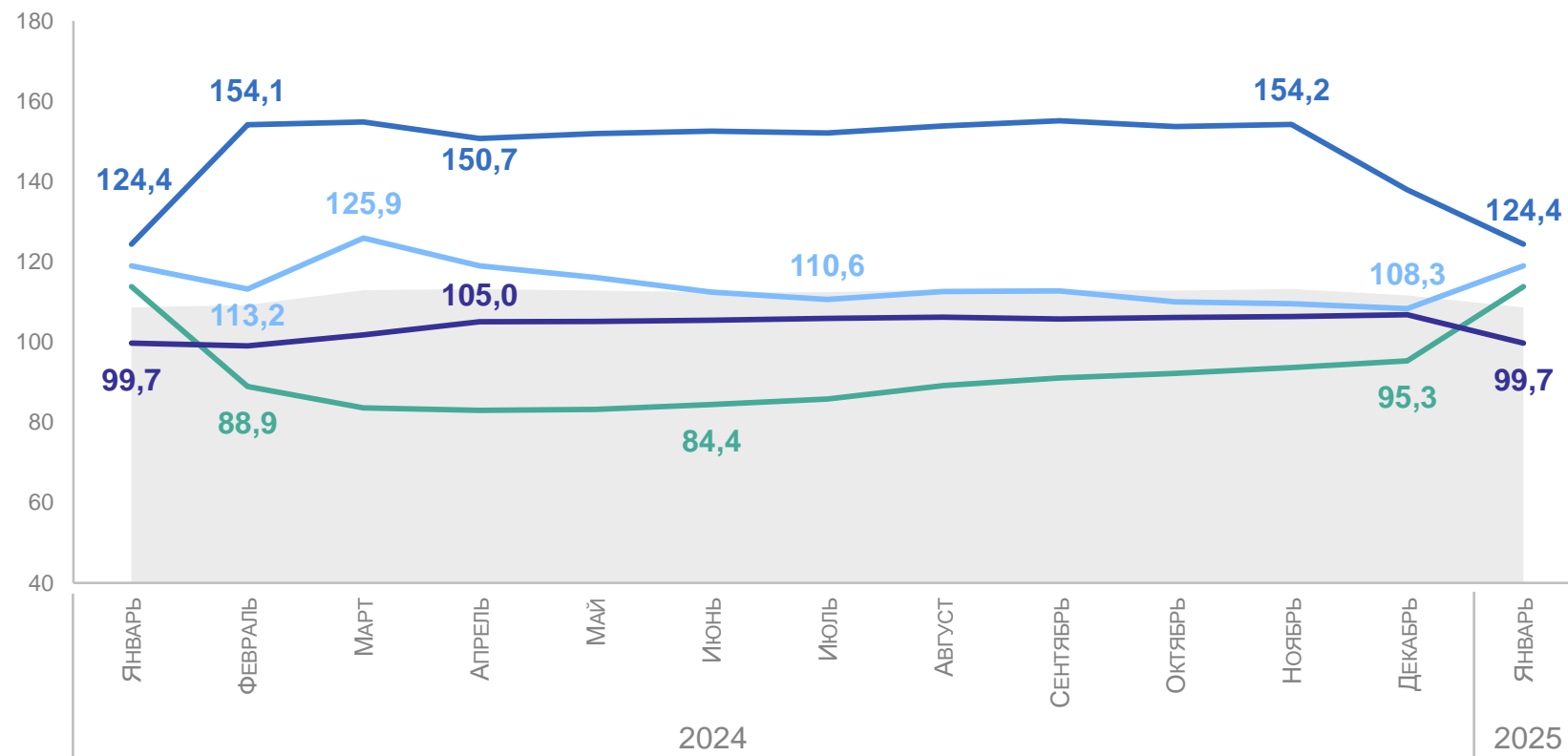
113,8 Добыча полезных ископаемых

99,7 Обрабатывающие производства

124,4 Обеспечение электрической энергией, газом и паром; кондиционирование воздуха

119,0 Водоснабжение; водоотведение, организация сбора и утилизации отходов, деятельность по ликвидации загрязнений

К соответствующему периоду прошлого года, в %



- ИФО
- Обрабатывающие производства
- Обеспечение электрической энергией, газом и паром; кондиционирование воздуха
- Водоснабжение; водоотведение, организация сбора и утилизации отходов, деятельность по ликвидации загрязнений
- Добыча полезных ископаемых

ОБЪЕМ РАБОТ, ВЫПОЛНЕННЫХ ПО ВИДУ ДЕЯТЕЛЬНОСТИ «СТРОИТЕЛЬСТВО»

январь 2025 г.

СЕВЕРО-КАВКАЗСТАТ

Объем работ всего,
по полному кругу организаций

151,1 млн рублей

К январю 2024 г.

30,4% ↓

Структура объема подрядных работ по виду деятельности «Строительство», в %



1

Сельское хозяйство

СЕЛЬСКОЕ ХОЗЯЙСТВО

январь 2025 г.

СЕВЕРО-КАВКАЗСТАТ

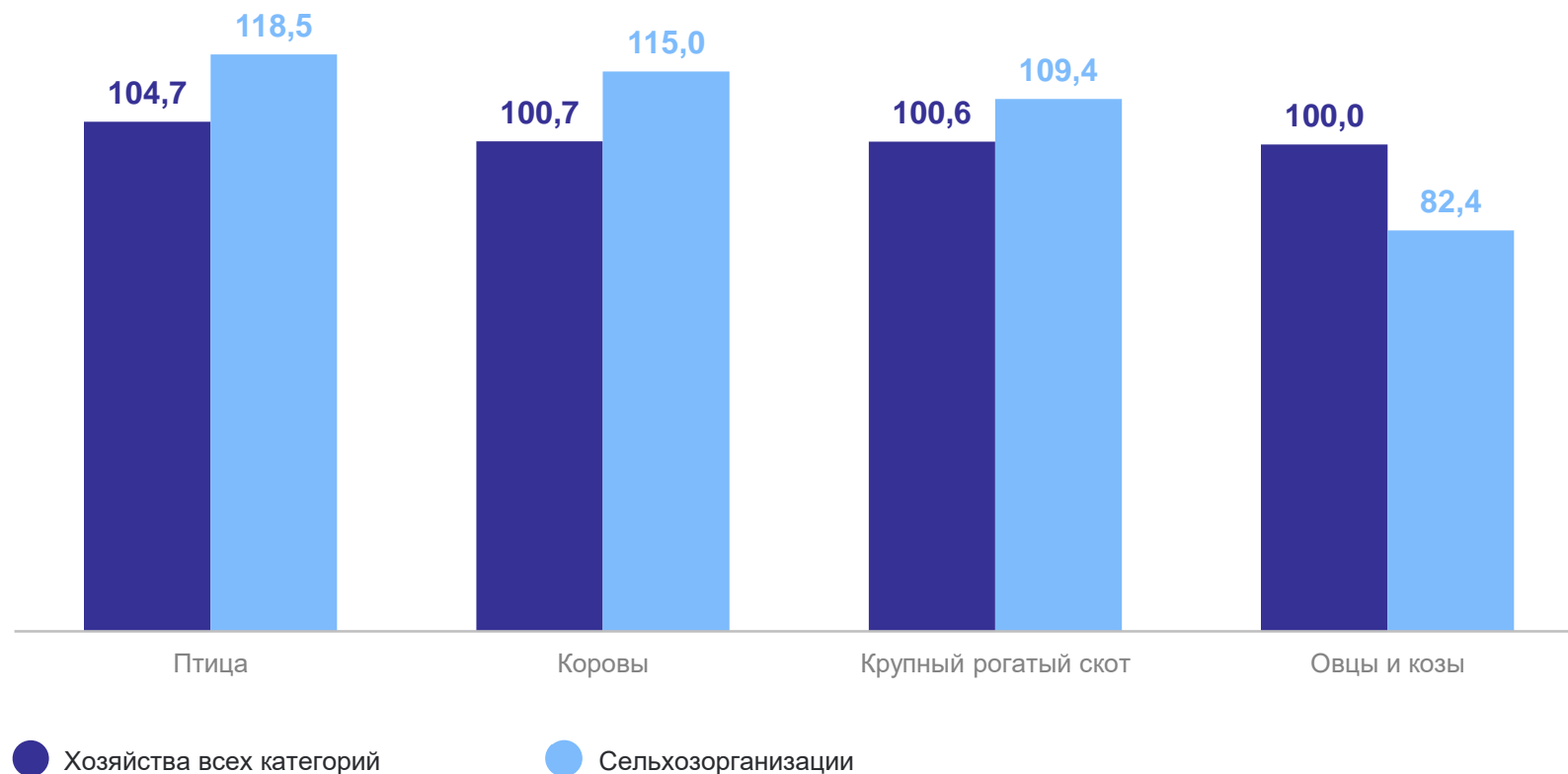
Объем продукции
сельского хозяйства всех
сельхозпроизводителей

1,2 млрд рублей

К январю 2024 г.

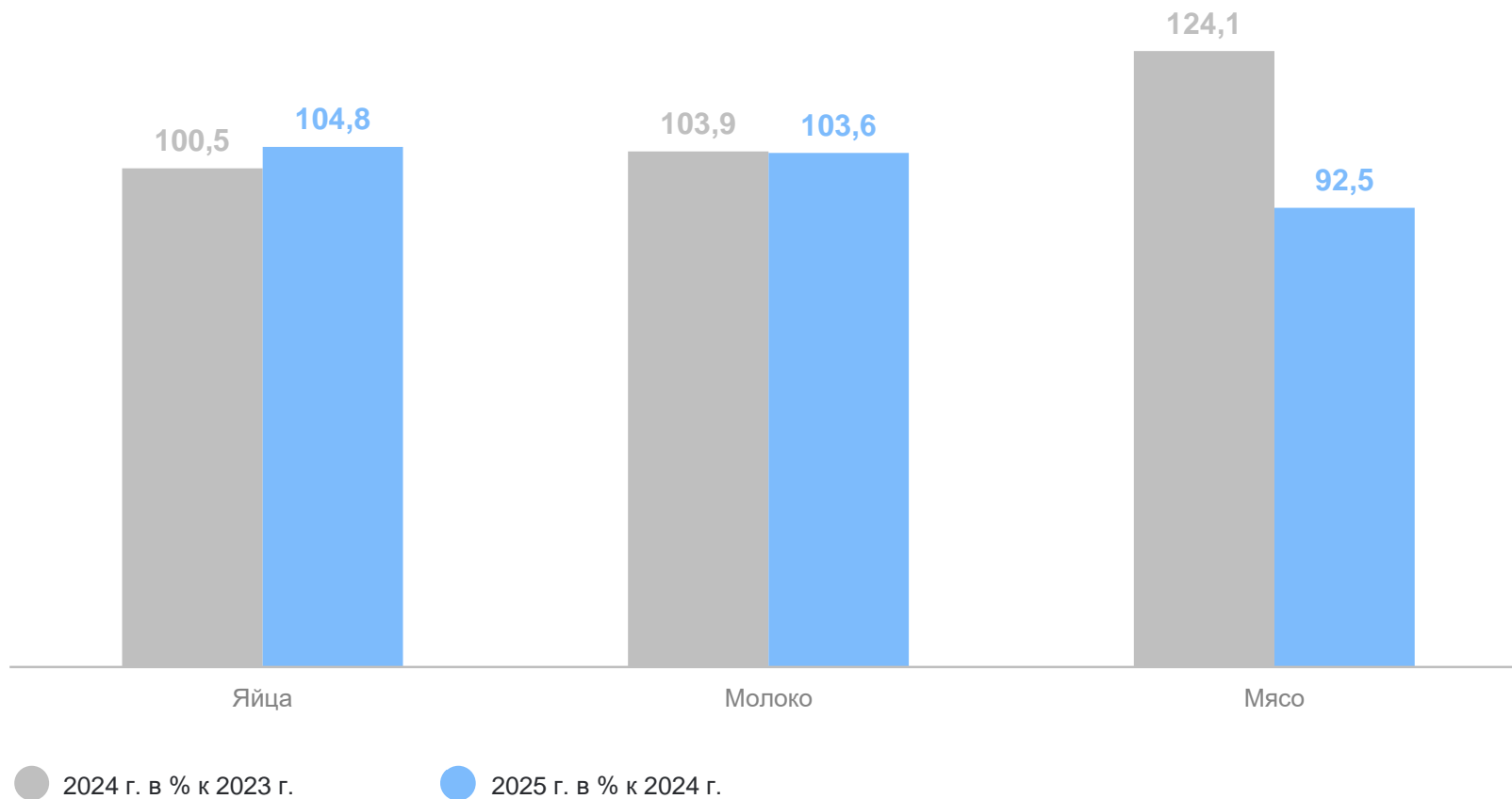
102,6% ↑

Поголовье скота и птицы
в % к январю 2024 г.



*Валовой сбор зерновых и зернобобовых культур, включая кукурузу (в весе после доработки, по расчетным данным, в хозяйствах всех категорий) в январе – декабре 2024 г. составил 46,4 тыс. тонн

Производство основных видов продукции животноводства в хозяйствах всех категорий



ДЕЯТЕЛЬНОСТЬ АВТОМОБИЛЬНОГО ТРАНСПОРТА

январь 2025 г.

СЕВЕРО-КАВКАЗСТАТ

В % к январю 2024 г.



Перевезено грузов*

2,5 тыс. тонн

98,2 ↓



Грузооборот*

4,9 млн т-км

191,3 ↑



Перевезено пассажиров

0,2 млн человек

125,6 ↑



Пассажиरोоборот

2,7 млн пасс.-км

135,4 ↑

*Без субъектов малого предпринимательства

2

Оборот розничной торговли
и общественного питания

ОБОРОТ РОЗНИЧНОЙ ТОРГОВЛИ И ОБЩЕСТВЕННОГО ПИТАНИЯ

январь 2025 г.

СЕВЕРО-КАВКАЗСТАТ

Оборот розничной торговли, млрд рублей

В % к январю 2024 г.



Всего по республике

5,3

122,2 ↑



Пищевые продукты,
включая напитки
и табачные изделия

2,7

115,5 ↑



Непродовольственные
товары

2,6

129,7 ↑

ОБОРОТ РОЗНИЧНОЙ ТОРГОВЛИ И ОБЩЕСТВЕННОГО ПИТАНИЯ

январь 2025 г.

СЕВЕРО-КАВКАЗСТАТ

Оборот общественного питания

0,1 млрд рублей

К январю 2024 г.

111,6% ↑

Структура формирования оборота розничной торговли по хозяйствующим субъектам, в % к итогу в фактически действовавших ценах



3

Платные услуги населению

ПЛАТНЫЕ УСЛУГИ НАСЕЛЕНИЮ

январь 2025 г.

СЕВЕРО-КАВКАЗСТАТ

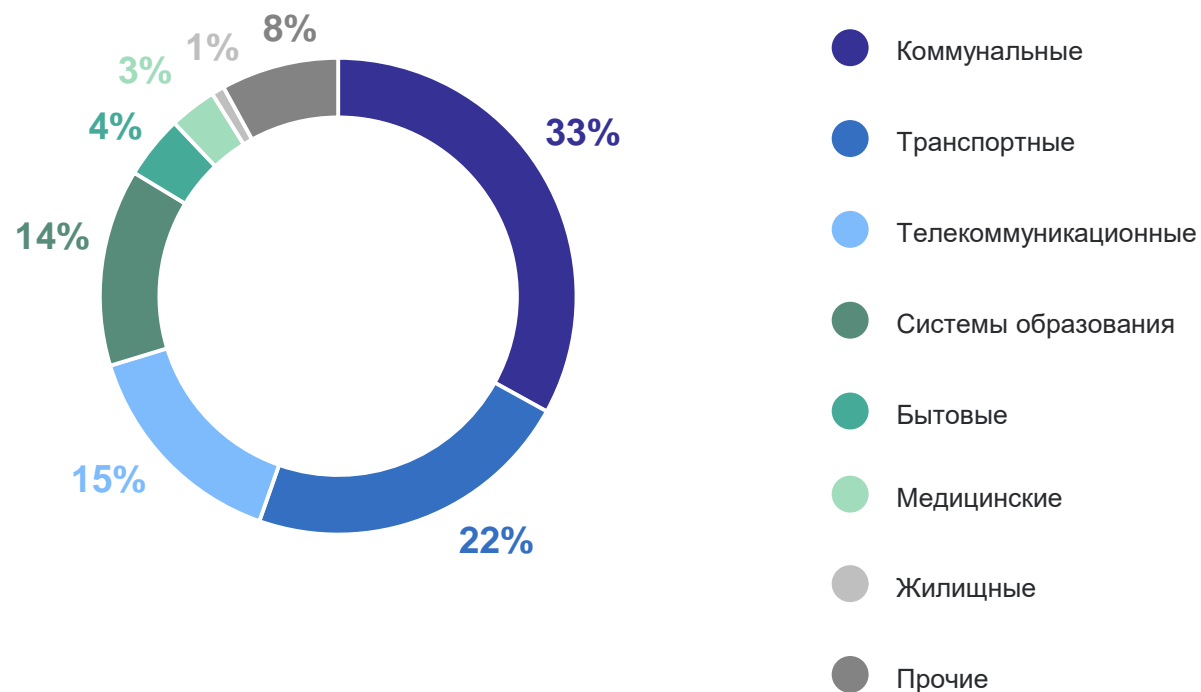
Объем платных услуг,
оказанных населению

1 284,1 млрд рублей

К январю 2024 г.

110,1 % ↑

Структура объема платных услуг по видам
за январь в % к итогу

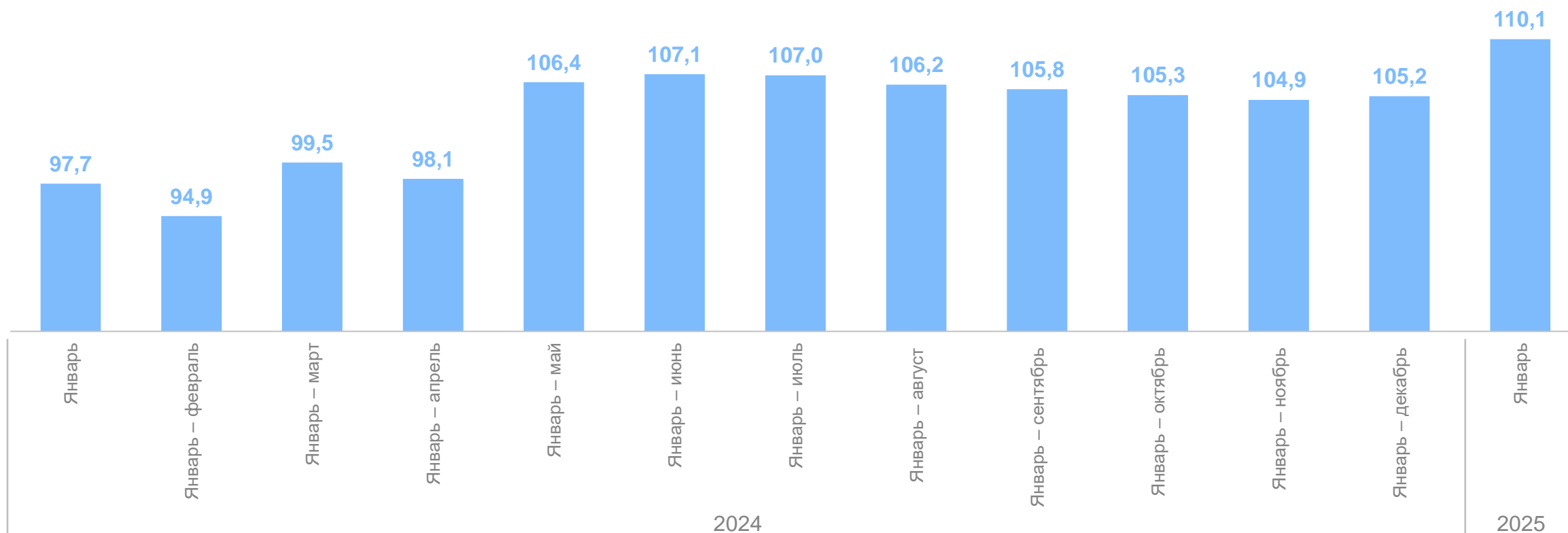


ПЛАТНЫЕ УСЛУГИ НАСЕЛЕНИЮ

январь 2025 г.

СЕВЕРО-КАВКАЗСТАТ

Объем платных услуг населению, в % к соответствующему периоду прошлого года



ИНДЕКСЫ ЦЕН И ТАРИФОВ

январь 2025 г. в % к январю 2024 г.

СЕВЕРО-КАВКАЗСТАТ

Индекс потребительских цен и тарифов на товары и услуги	109,2	↑	Сводный индекс цен на продукцию (затраты, услуги) инвестиционного назначения	103,7	↑
Продовольственные товары	111,0	↑	Индекс производителей промышленных товаров, реализуемых на внутренний рынок	101,6	↑
Непродовольственные товары	107,3	↑	Индекс производителей сельскохозяйственной продукции	113,7	↑
Услуги	108,2	↑			

● Повышение

СРЕДНЕМЕСЯЧНАЯ НОМИНАЛЬНАЯ НАЧИСЛЕННАЯ ЗАРАБОТНАЯ ПЛАТА

январь – декабрь 2024 г.

СЕВЕРО-КАВКАЗСТАТ

По отдельным видам экономической деятельности, рублей

