



УПРАВЛЕНИЕ ФЕДЕРАЛЬНОЙ СЛУЖБЫ
ГОСУДАРСТВЕННОЙ СТАТИСТИКИ
ПО СЕВЕРО-КАВКАЗСКОМУ
ФЕДЕРАЛЬНОМУ ОКРУГУ

ОСНОВНЫЕ ПОКАЗАТЕЛИ СОЦИАЛЬНО-ЭКОНОМИЧЕСКОГО ПОЛОЖЕНИЯ

январь – май 2024 года

12.07.2024

Республика Ингушетия

СОДЕРЖАНИЕ

Сводные итоги	3
Основные экономические показатели	4
Индексы промышленного производства	5
Объем работ, выполненных по виду деятельности «строительство»	6
Сельское хозяйство	7
Деятельность автомобильного транспорта	10
Оборот розничной и оптовой торговли	11
Платные услуги населению	14
Индексы цен и тарифов	17
Среднемесячная номинальная начисленная заработная плата	18

За январь-май 2024 года в Республике Ингушетия **индекс промышленного производства** вырос на 13,1% по сравнению с январем-маем 2023 года.

Объем отгруженных товаров собственного производства, выполненных работ и услуг собственными силами, по промышленным видам деятельности за январь-май 2024 года составил **7,3 млрд рублей**, что на 82,0% больше, чем за январь-май 2023 года.

Объем производства продукции сельского хозяйства всех сельхозпроизводителей (сельхозорганизации, крестьянские (фермерские) хозяйства, включая индивидуальных предпринимателей, хозяйства населения) Республики Ингушетия в январе-мае 2024 года составил **6,4 млрд рублей**, что в сопоставимой оценке на **3,7%** больше, чем за соответствующий период 2023 года.

Объем работ, выполненных по виду экономической деятельности «Строительство» за январь - май 2024 года составил **1346,5 млн. рублей**, что на 37,9% меньше, чем за январь-май 2023 года.

Оборот розничной торговли республики за январь-май 2024 года составил **21,8 млрд рублей**, что в сопоставимых ценах на 0,1% больше, чем за январь-май 2023 года.

Оборот общественного питания в январе-мае 2024 года составил **0,4 млрд рублей**, или на 0,3% больше, чем в январе-мае 2023 года.

В Республике Ингушетия **среднемесячная номинальная заработная плата** работников в январе-апреле 2024 года (включая субъекты малого предпринимательства) выросла по сравнению с соответствующим периодом 2023 года на 12,2% и составила **38462,3 рубля**. Реальная заработная плата, рассчитанная с учетом индекса потребительских цен, увеличилась на 4,1% по сравнению с январем-апрелем 2023 года.

ОСНОВНЫЕ ЭКОНОМИЧЕСКИЕ ПОКАЗАТЕЛИ

СЕВЕРО-КАВКАЗСТАТ

Экономические показатели

январь – май 2024 г. в % к январю – маю 2023 г.

Индекс
промышленного
производства

113,1 ↑

Индекс произ-
водства продукции
сельского хозяйства

103,7 ↑

Ввод в действие
жилых домов
всех форм
собственности
и индивидуальными
застройщиками

179,1 ↑

Оборот розничной
торговли

99,9 ↓

Объем платных
услуг населению

106,4 ↑

Оборот
общественного
питания

100,3 ↑

● Понижение

● Повышение

● Без изменений

май 2024 г. К маю 2023 г.
в %

111,2 ИПП

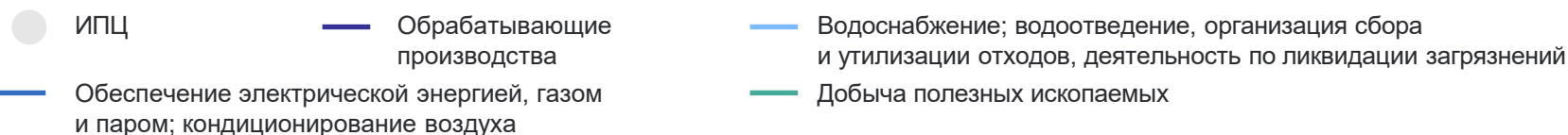
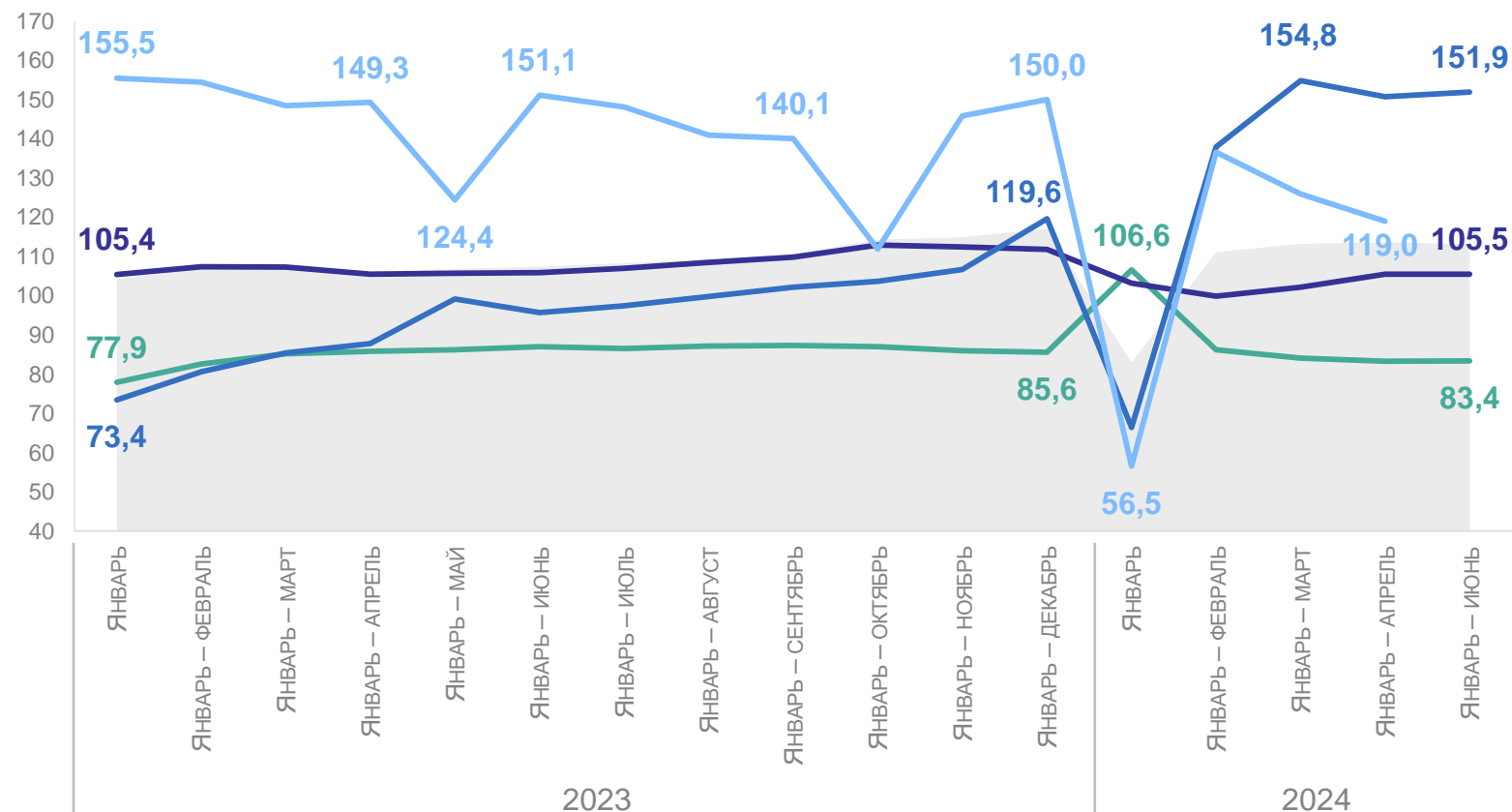
83,6 Добыча полезных ископаемых

105,2 Обрабатывающие производства

157,3 Обеспечение электрической энергией, газом и паром; кондиционирование воздуха

105,2 Водоснабжение; водоотведение, организация сбора и утилизации отходов, деятельность по ликвидации загрязнений

К предыдущему месяцу, в %



ОБЪЕМ РАБОТ, ВЫПОЛНЕННЫХ ПО ВИДУ ДЕЯТЕЛЬНОСТИ «СТРОИТЕЛЬСТВО»

январь – май 2024 г.

Объем работ всего,
по полному кругу организаций

1 346,5 млн руб.

К январю – маю 2023 г.

62,1% ↓

По крупным и средним
организациям

158,8 млн руб.

К январю – маю 2023 г.

36,0% ↓

СЕВЕРО-КАВКАЗСТАТ

Структура объема подрядных работ по виду деятельности «Строительство», в %



1

Сельское хозяйство

Поголовье скота и птицы

январь – май 2024 г. в % к январю – маю 2023 г.

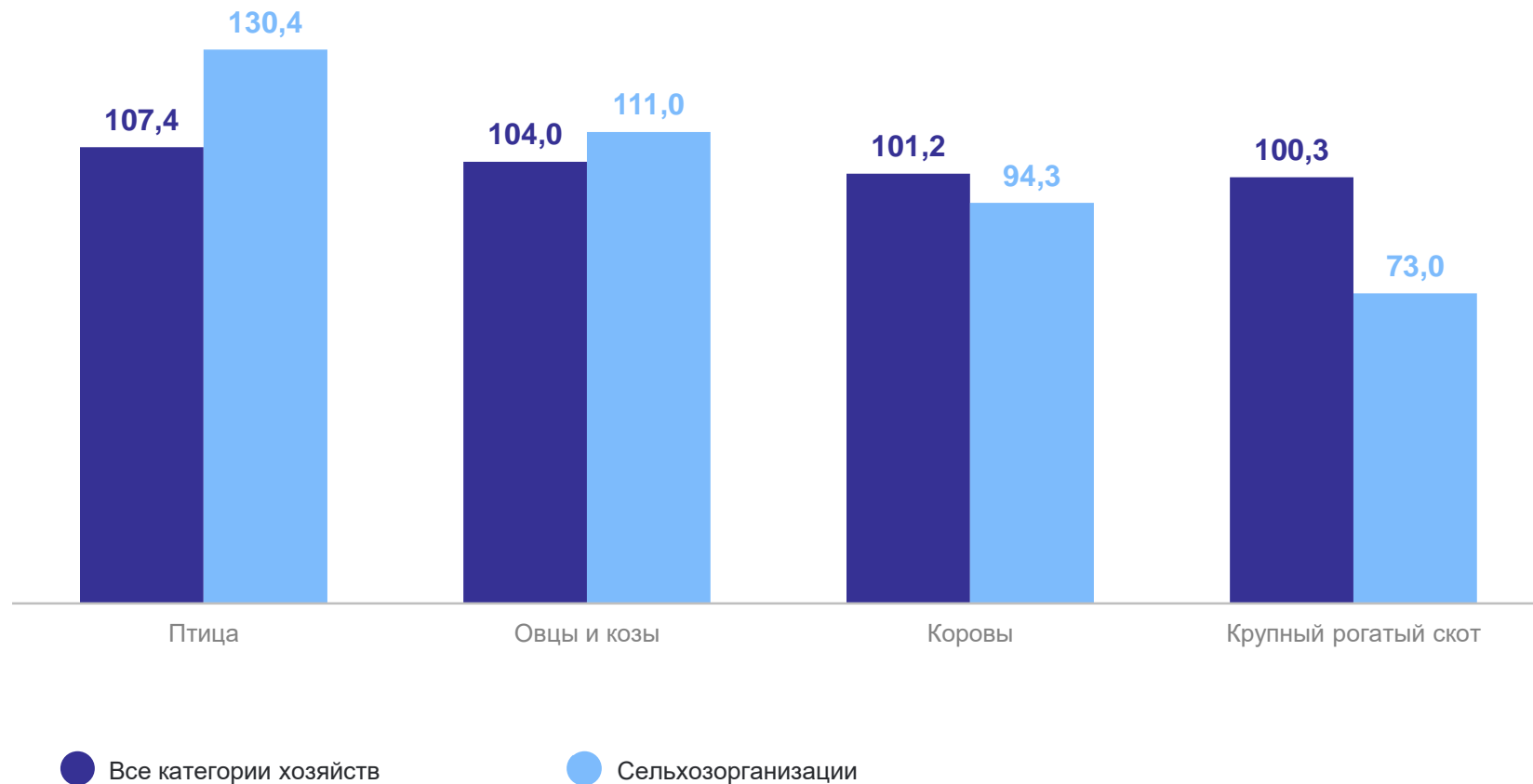
Объем продукции

сельского хозяйства всех
сельхозпроизводителей

6,4 млрд рублей

К январю – маю 2023 г.

103,7% ↑



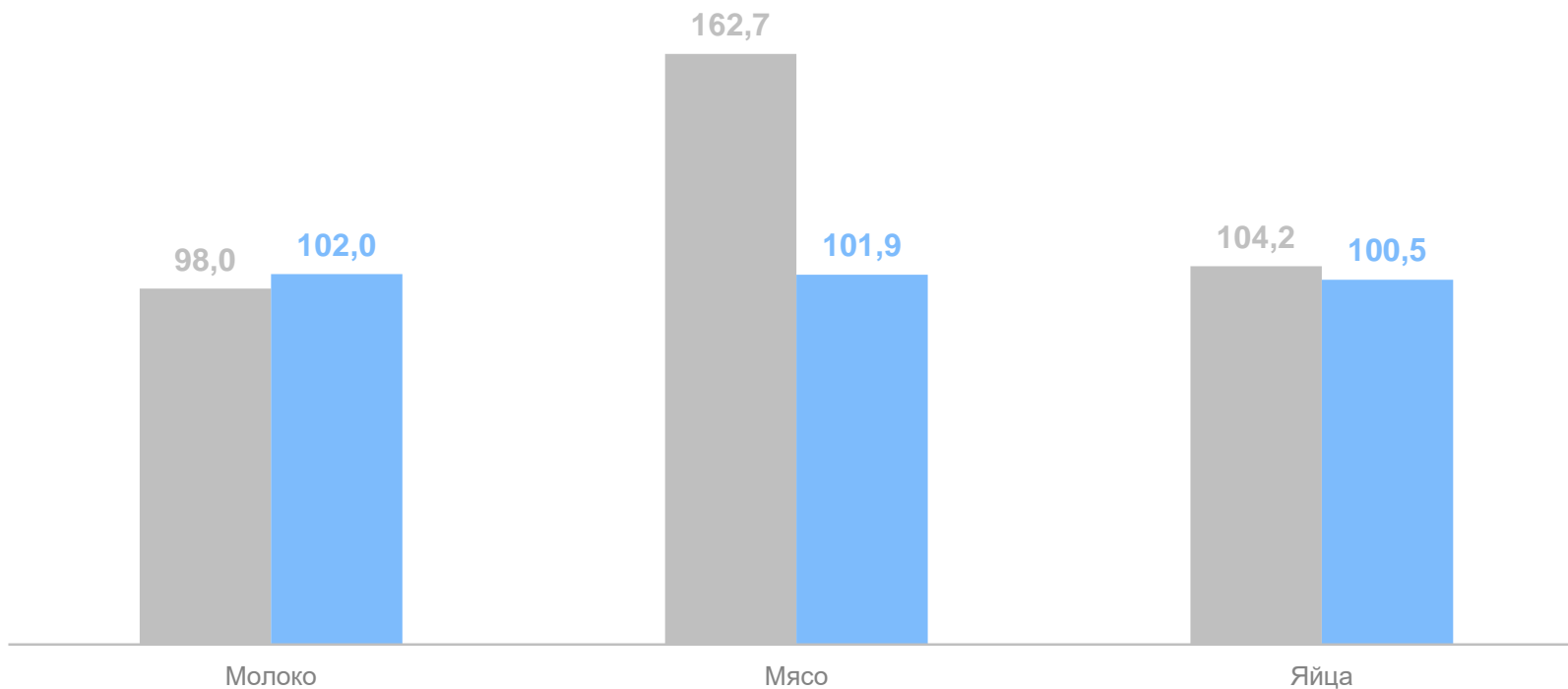
*Валовой сбор зерновых и зернобобовых культур, включая кукурузу (в весе после доработки, по расчетным данным, в хозяйствах всех категорий) в январе – ноябре 2023 г. составил 1 188,9 тыс. тонн

СЕЛЬСКОЕ ХОЗЯЙСТВО

январь – май 2024 г.

СЕВЕРО-КАВКАЗСТАТ

Производство основных видов продукции животноводства
в хозяйствах всех категорий



● 2023 г. в % к 2022г.

● 2024 г. в % к 2023 г.

ДЕЯТЕЛЬНОСТЬ АВТОМОБИЛЬНОГО ТРАНСПОРТА

январь – май 2024 г.

СЕВЕРО-КАВКАЗСТАТ

В % к январю – маю 2023 г.



Перевезено грузов*

10,4 тыс. тонн

111,9 ↑



Грузооборот*

10,5 млн т-км

111,8 ↑



Перевезено пассажиров

0,9 млн человек

97,7 ↓



Пассажиροоборот

11,1 млн пасс.-км

89,0 ↓

*Без субъектов малого предпринимательства

2

Оборот розничной торговли
и общественного питания

ОБОРОТ РОЗНИЧНОЙ ТОРГОВЛИ И ОБЩЕСТВЕННОГО ПИТАНИЯ

январь – май 2024 г.

СЕВЕРО-КАВКАЗСТАТ

Оборот розничной торговли, млрд рублей

К январю – маю 2023 г. в %



Всего по республике

21,8

99,9



Пищевые продукты,
включая напитки
и табачные изделия

11,6

99,1



Непродовольственные
товары

10,2

100,7

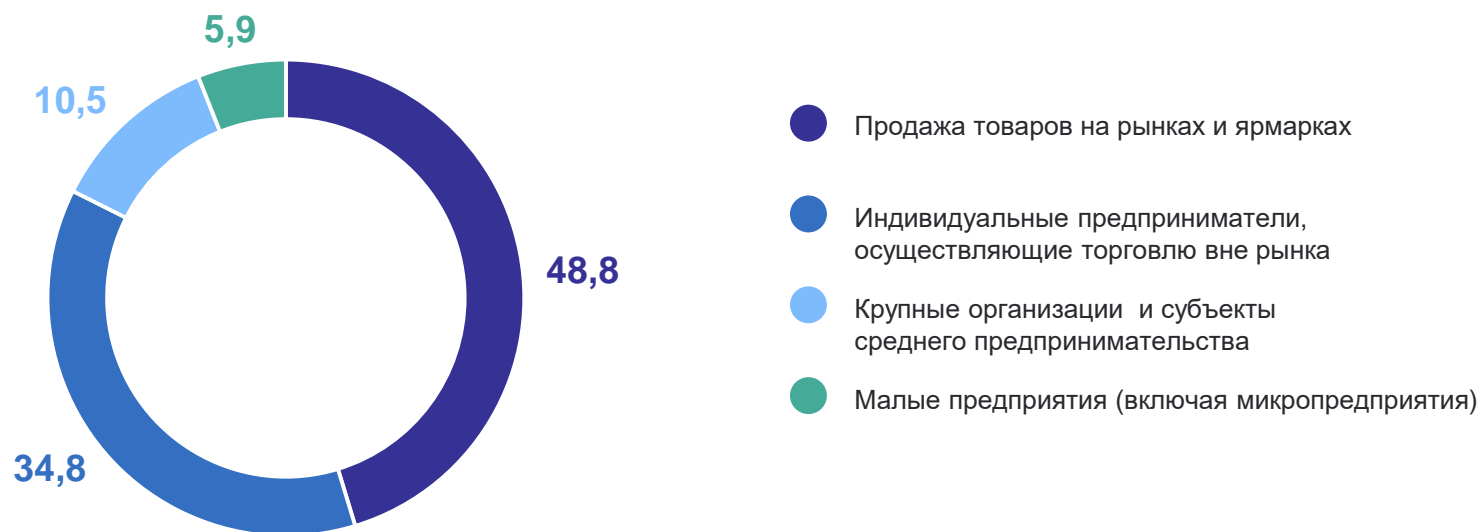


ОБОРОТ РОЗНИЧНОЙ ТОРГОВЛИ И ОБЩЕСТВЕННОГО ПИТАНИЯ

январь – май 2024 г.

СЕВЕРО-КАВКАЗСТАТ

Структура формирования оборота розничной торговли по хозяйствующим субъектам, в % к итогу в фактически действовавших ценах



Оборот общественного питания

0,4 млрд рублей

К январю – маю 2023 г.

100,3% ↑

3

Платные услуги населению

ПЛАТНЫЕ УСЛУГИ НАСЕЛЕНИЮ

январь – май 2024 г.

СЕВЕРО-КАВКАЗСТАТ

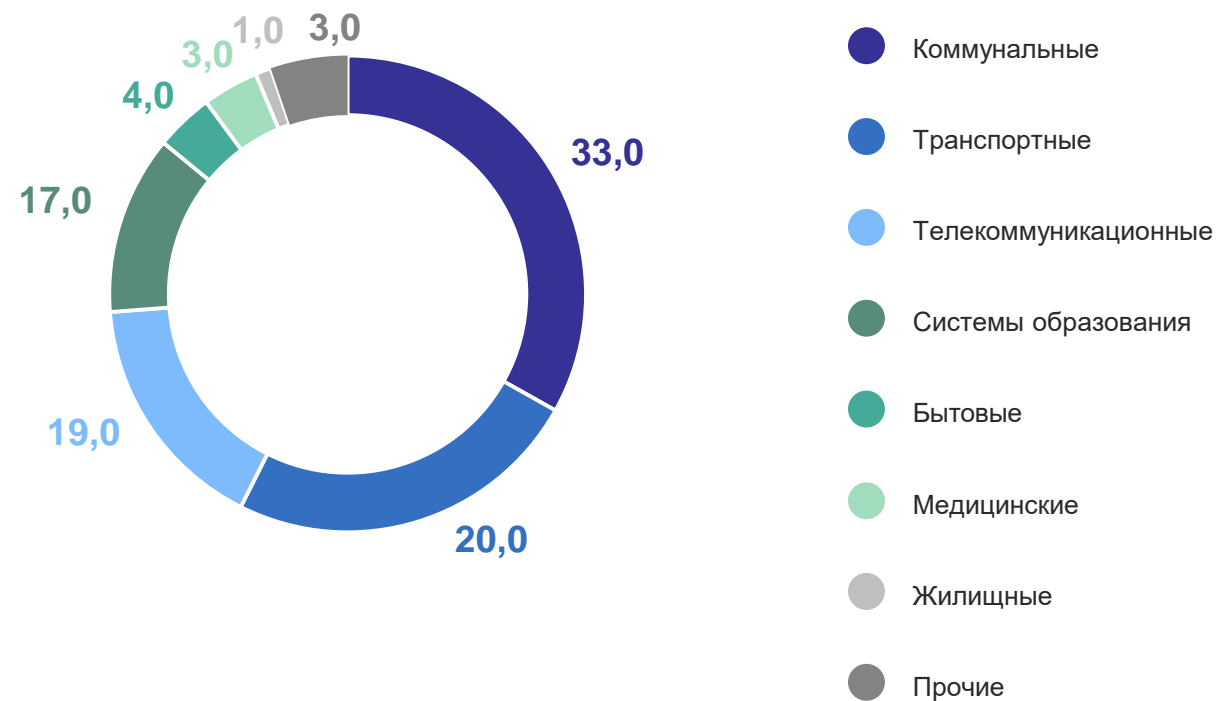
Объем платных услуг,
оказанных населению

5 366,2 млрд рублей

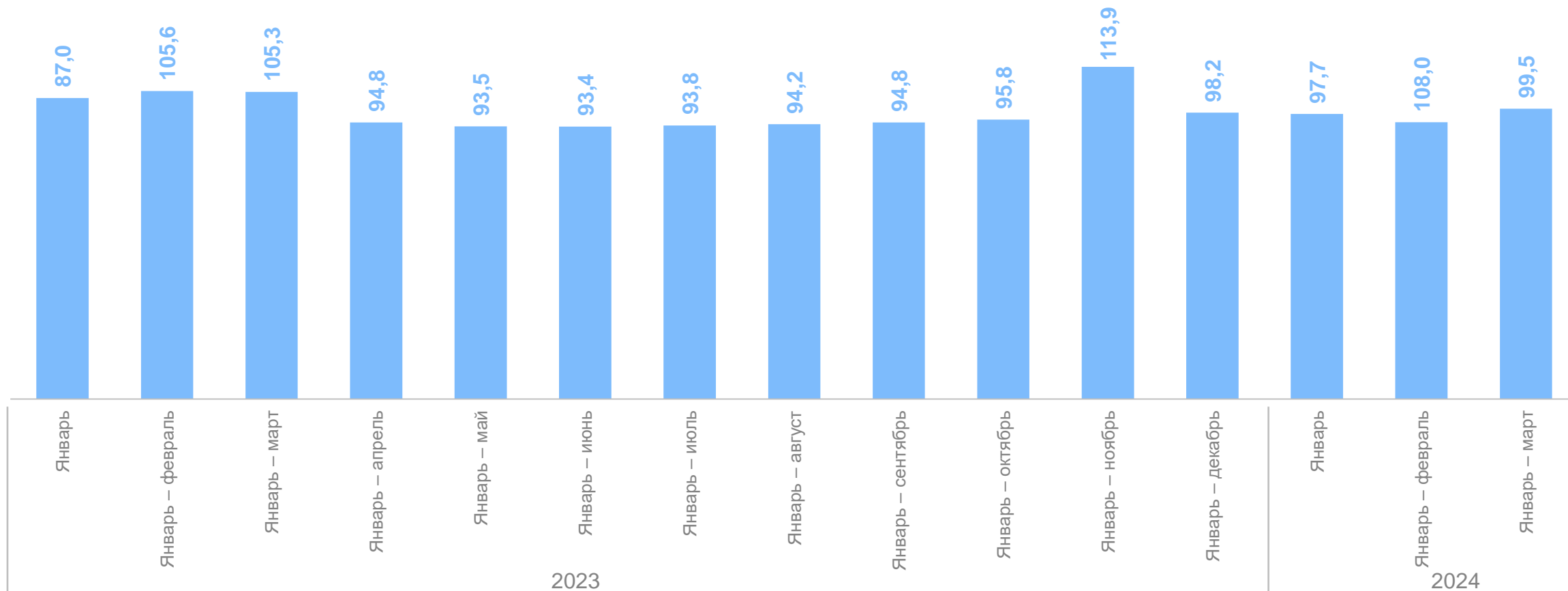
К январю – маю 2023 г.

106,4% ↑

Структура объема платных услуг по видам
за январь – май 2024 г. в % к итогу



Объем платных услуг населению, в % к соответствующему периоду прошлого года



ИНДЕКСЫ ЦЕН И ТАРИФОВ

май 2024 г. в % к декабрю 2023 г.

Индекс потребительских
цен и тарифов
на товары и услуги **103,4 ↑**

Продовольственные
товары **104,7 ↑**

Непродовольственные
товары **102,2 ↑**

Услуги **102,8 ↑**

 Повышение

 Понижение

 Без изменений

СЕВЕРО-КАВКАЗСТАТ

Сводный индекс цен на продукцию
(затраты, услуги) инвестиционного
назначения **98,5 ↓**

Индекс производителей
промышленных товаров,
реализуемых на внутренний рынок **103,8 ↑**

Индекс производителей
сельскохозяйственной продукции **138,6 ↑**

СРЕДНЕМЕСЯЧНАЯ НОМИНАЛЬНАЯ НАЧИСЛЕННАЯ ЗАРАБОТНАЯ ПЛАТА

январь – апрель 2024 г.

СЕВЕРО-КАВКАЗСТАТ

По отдельным видам экономической деятельности, рублей

