



УПРАВЛЕНИЕ ФЕДЕРАЛЬНОЙ СЛУЖБЫ  
ГОСУДАРСТВЕННОЙ СТАТИСТИКИ  
ПО СЕВЕРО-КАВКАЗСКОМУ  
ФЕДЕРАЛЬНОМУ ОКРУГУ

# ОСНОВНЫЕ ПОКАЗАТЕЛИ СОЦИАЛЬНО-ЭКОНОМИЧЕСКОГО ПОЛОЖЕНИЯ

январь – октябрь 2024 года

23.12.2024

Республика Ингушетия

# СОДЕРЖАНИЕ

Сводные итоги	3
Основные экономические показатели	4
Индексы промышленного производства	5
Объем работ, выполненных по виду деятельности «строительство»	6
Сельское хозяйство	7
Деятельность автомобильного транспорта	10
Оборот розничной и оптовой торговли	11
Платные услуги населению	14
Индексы цен и тарифов	17
Среднемесячная номинальная начисленная заработная плата	18

За январь-октябрь 2024 года в Республике Ингушетия **индекс промышленного производства** вырос на 12,8% по сравнению с январем-октябрем 2023 года.

**Объем отгруженных товаров собственного производства, выполненных работ и услуг собственными силами** по промышленным видам деятельности за январь-октябрь 2024 года составил **14,7 млрд рублей**, что на 48,2% больше, чем в январе-октябре 2023 года.

**Объем производства продукции сельского хозяйства** всех сельхозпроизводителей (сельхозорганизации, крестьянские (фермерские) хозяйства, включая индивидуальных предпринимателей, хозяйства населения) Республики Ингушетия в январе-октябре 2024 года составил **18,8 млрд рублей**, что в сопоставимой оценке на 2,1% больше, чем за соответствующий период 2023 года.

**Объем работ, выполненных по виду экономической деятельности «Строительство»** за январь - октябрь 2024 года составил **3 846,8 млн. рублей**, что на 81,7% меньше, чем за январь-октябрь 2023 года.

**Оборот розничной торговли** республики за январь-октябрь 2024 года составил **47,4 млрд рублей**, что в сопоставимых ценах на 7,5% больше, чем за январь-октябрь 2023 года.

**Оборот общественного питания** в январе-октябре 2024 года составил **1,0 млрд рублей**, или на 0,8% меньше, чем в январе-октябре 2023 года.

В Республике Ингушетия **среднемесячная номинальная заработная плата** работников в январе-сентябре 2024 года (включая субъекты малого предпринимательства) выросла по сравнению с соответствующим периодом 2023 года на 12,1% и составила **39 104,8 рубля**. Реальная заработная плата, рассчитанная с учетом индекса потребительских цен, увеличилась на 2,4% по сравнению с январем-сентябрем 2023 года.

# ОСНОВНЫЕ ЭКОНОМИЧЕСКИЕ ПОКАЗАТЕЛИ

СЕВЕРО-КАВКАЗСТАТ

## Экономические показатели

январь – октябрь 2024 г. в % к январю – октябрю 2023 г.

Индекс  
промышленного  
производства

112,8 ↑

Индекс производства  
продукции сельского  
хозяйства

102,1 ↑

Ввод в действие  
жилых домов всех  
форм собственности  
и индивидуальными  
застройщиками

117,7 ↑

Оборот розничной  
торговли

107,5 ↑

Объем платных услуг  
населению

106,4 ↑

Оборот общественного  
питания

99,2 ↓

● Понижение

● Повышение

# ИНДЕКСЫ ПРОМЫШЛЕННОГО ПРОИЗВОДСТВА

СЕВЕРО-КАВКАЗСТАТ

январь – октябрь 2024 г.  
к январю – октябрю 2023 г.  
в %

**111,5** ИПП

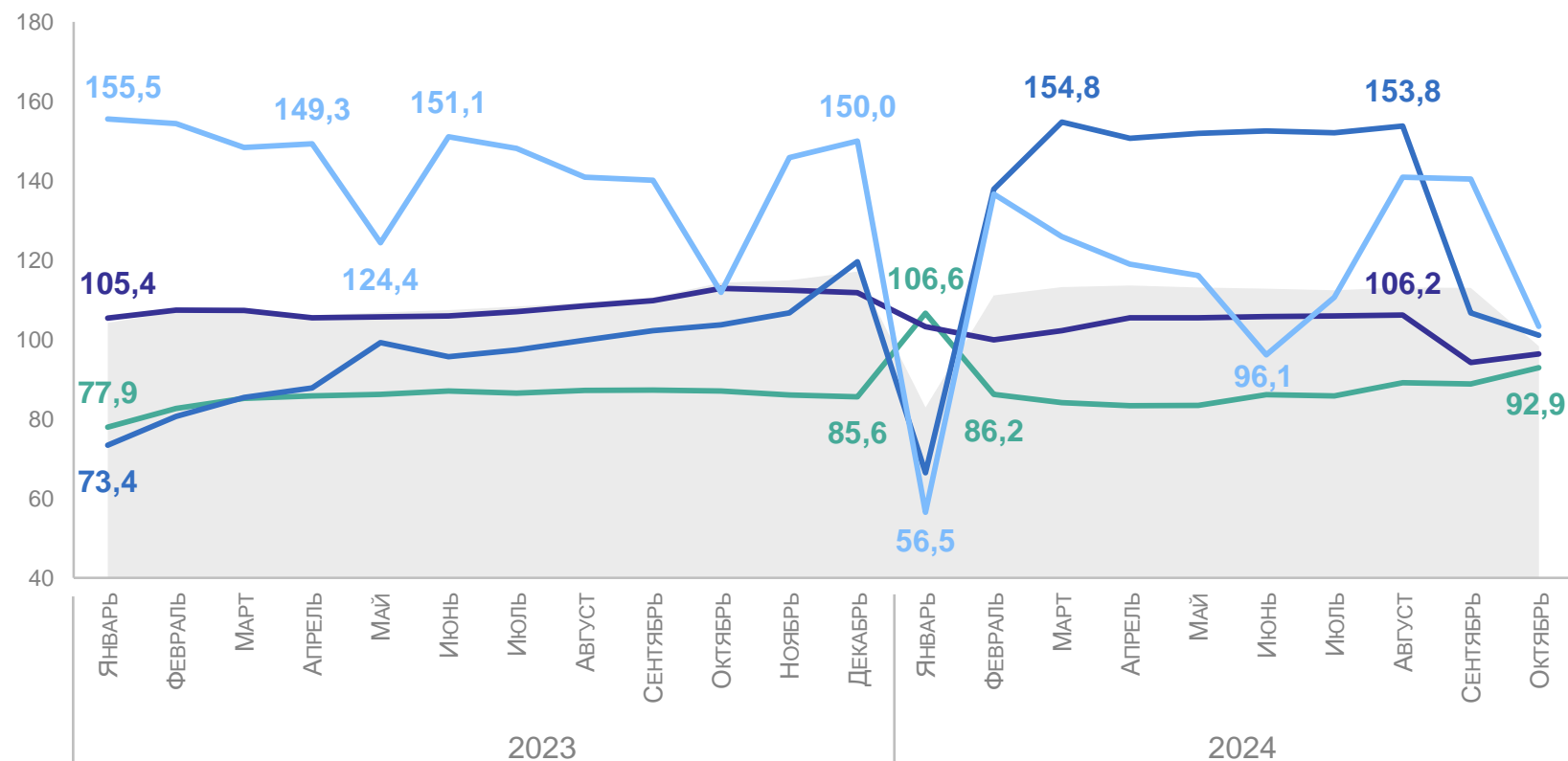
**104,7** Добыча полезных ископаемых

**110,6** Обрабатывающие производства

**142,9** Обеспечение электрической энергией, газом и паром; кондиционирование воздуха

**92,6** Водоснабжение; водоотведение, организация сбора и утилизации отходов, деятельность по ликвидации загрязнений

К предыдущему месяцу, в %



- ИПЦ
- Обрабатывающие производства
- Обеспечение электрической энергией, газом и паром; кондиционирование воздуха
- Добыча полезных ископаемых
- Водоснабжение; водоотведение, организация сбора и утилизации отходов, деятельность по ликвидации загрязнений

# ОБЪЕМ РАБОТ, ВЫПОЛНЕННЫХ ПО ВИДУ ДЕЯТЕЛЬНОСТИ «СТРОИТЕЛЬСТВО»

январь – октябрь 2024 г.

СЕВЕРО-КАВКАЗСТАТ

Объем работ всего,  
по полному кругу организаций

**3 846,8** млн рублей

К январю – октябрю 2023 г.

**81,7%** ↓

По крупным и средним  
организациям

**438,9** млн руб.

К январю – октябрю 2023 г.

**56,0%** ↓

Структура объема подрядных работ по виду деятельности «Строительство», в %



1

Сельское хозяйство

# СЕЛЬСКОЕ ХОЗЯЙСТВО

январь – октябрь 2024 г.

СЕВЕРО-КАВКАЗСТАТ

## Объем продукции

сельского хозяйства всех  
сельхозпроизводителей

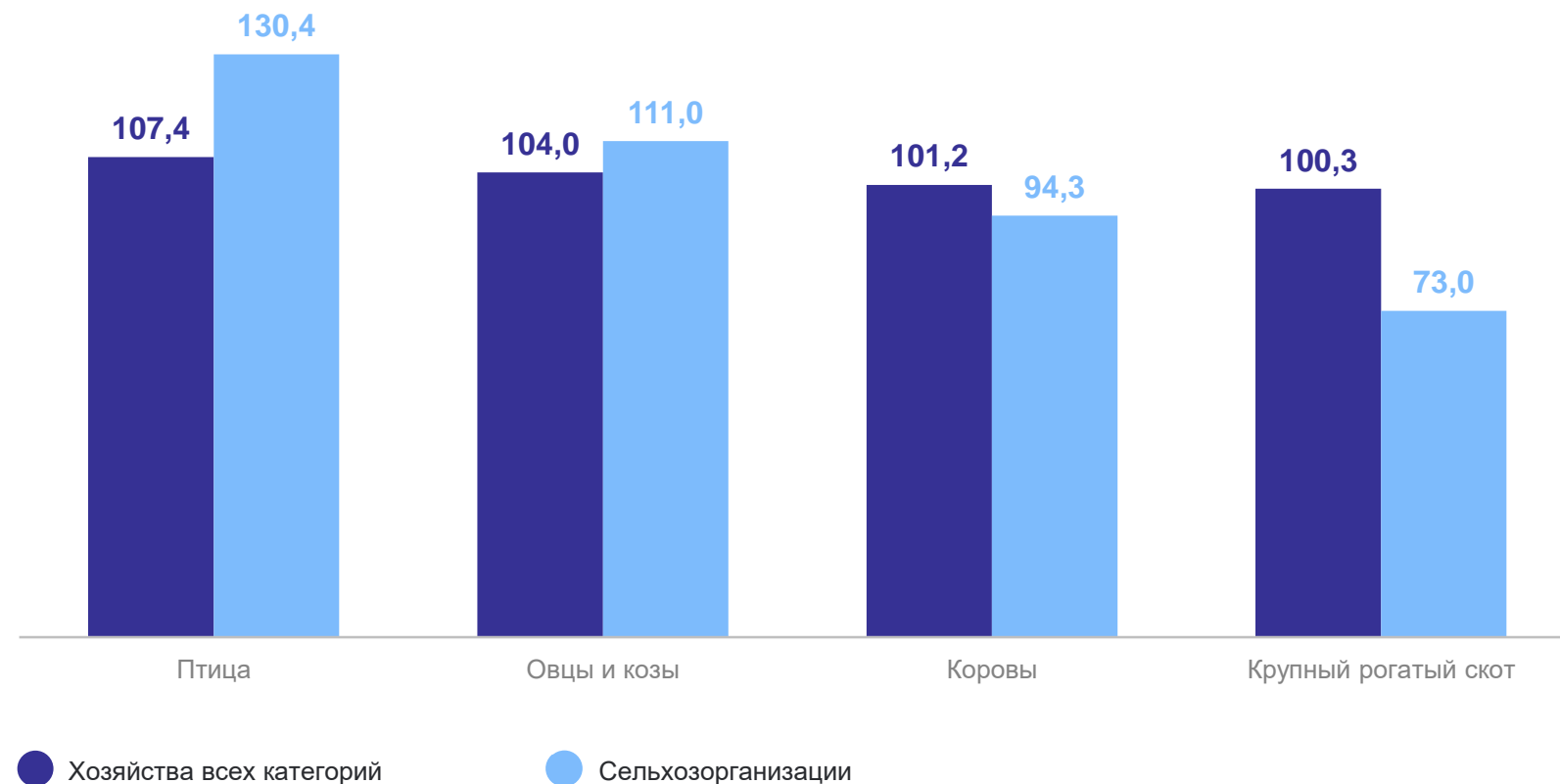
**18,8** млрд рублей

К январю – октябрю 2023 г.

**102,1% ↑**

## Поголовье скота и птицы

январь – октябрь 2024 г. в % к январю – октябрю 2023 г.



\*Валовой сбор зерновых и зернобобовых культур, включая кукурузу (в весе после доработки, по расчетным данным, в хозяйствах всех категорий) в январе – ноябре 2023 г. составил 1 188,9 тыс. тонн

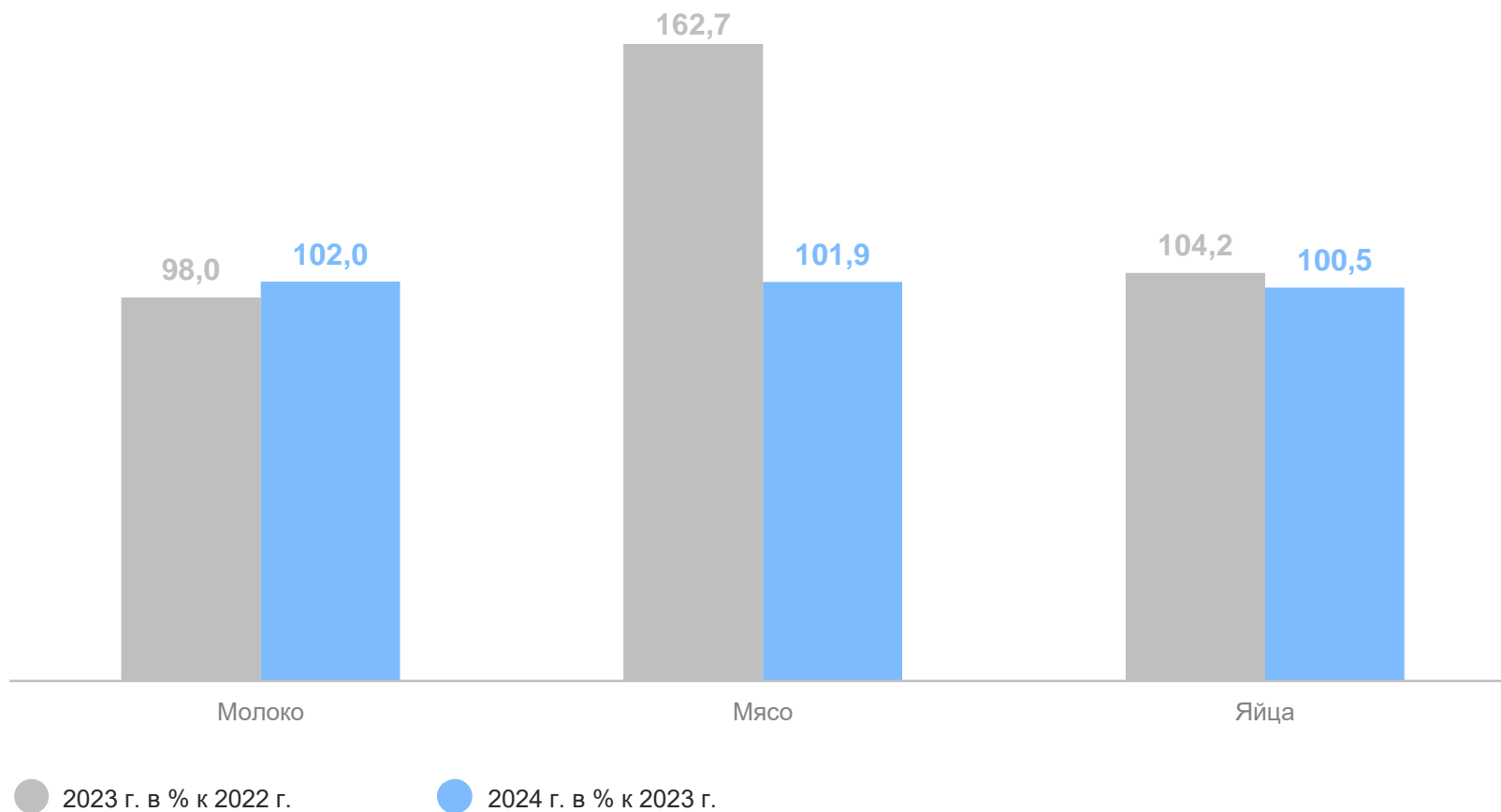


# СЕЛЬСКОЕ ХОЗЯЙСТВО

январь – октябрь 2024 г.

СЕВЕРО-КАВКАЗСТАТ

Производство основных видов продукции животноводства  
в хозяйствах всех категорий



# ДЕЯТЕЛЬНОСТЬ АВТОМОБИЛЬНОГО ТРАНСПОРТА

январь – октябрь 2024 г.

СЕВЕРО-КАВКАЗСТАТ

В % к январю – октябрю 2023 г.



Перевезено грузов\*

**27,2** тыс. тонн

**96,6** ↓



Грузооборот\*

**50,6** млн т-км

**179,0** ↑



Перевезено пассажиров

**1,5** млн человек

**104,2** ↑



Пассажирооборот

**20,7** млн пасс.-км

**95,8** ↓

\*Без субъектов малого предпринимательства

2

Оборот розничной торговли  
и общественного питания

# ОБОРОТ РОЗНИЧНОЙ ТОРГОВЛИ И ОБЩЕСТВЕННОГО ПИТАНИЯ

январь – октябрь 2024 г.

СЕВЕРО-КАВКАЗСТАТ

Оборот розничной торговли, млрд рублей

В % к январю – октябрю 2023 г.



Всего по республике

**47,4**

**107,5** ↑



Пищевые продукты,  
включая напитки  
и табачные изделия

**24,0**

**101,4** ↑



Непродовольственные  
товары

**23,4**

**113,9** ↑

# ОБОРОТ РОЗНИЧНОЙ ТОРГОВЛИ И ОБЩЕСТВЕННОГО ПИТАНИЯ

январь – октябрь 2024 г.

Оборот общественного питания

**1,0** млрд рублей

К январю – октябрю 2023 г.

**99,2%** ↓

Структура формирования оборота розничной торговли по хозяйствующим субъектам, в % к итогу в фактически действовавших ценах



# 3

## Платные услуги населению

# ПЛАТНЫЕ УСЛУГИ НАСЕЛЕНИЮ

январь – октябрь 2024 г.

СЕВЕРО-КАВКАЗСТАТ

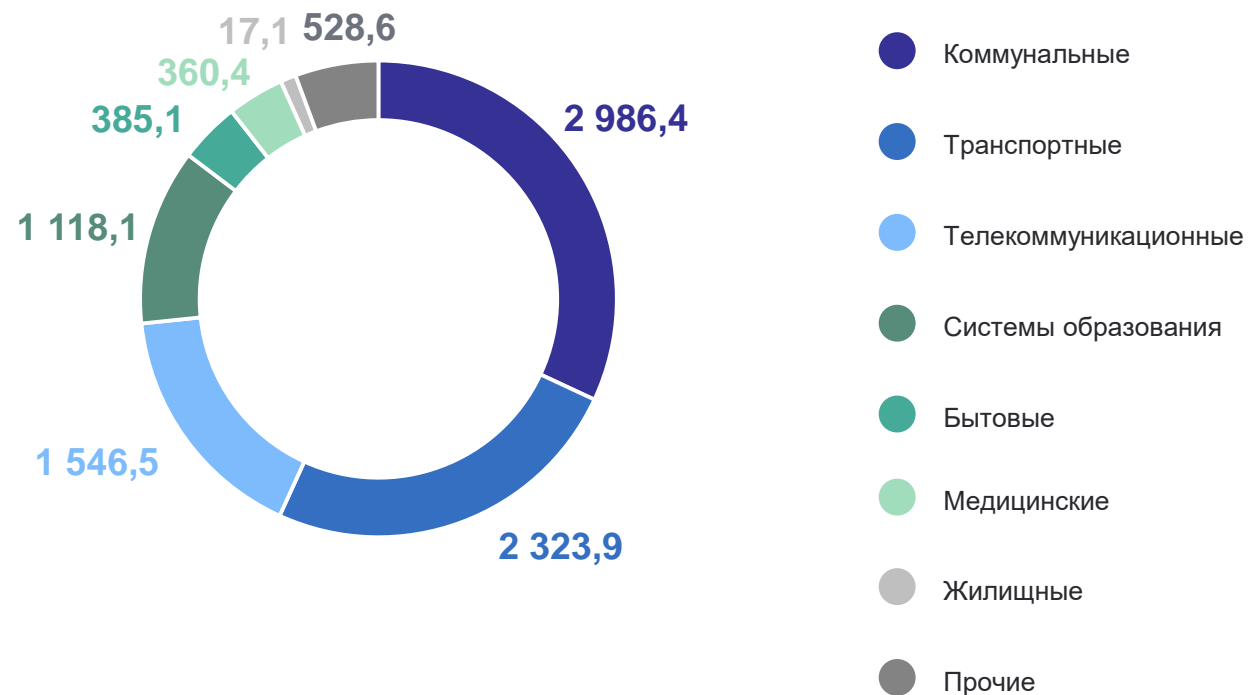
Объем платных услуг,  
оказанных населению

**10 752,7** млрд рублей

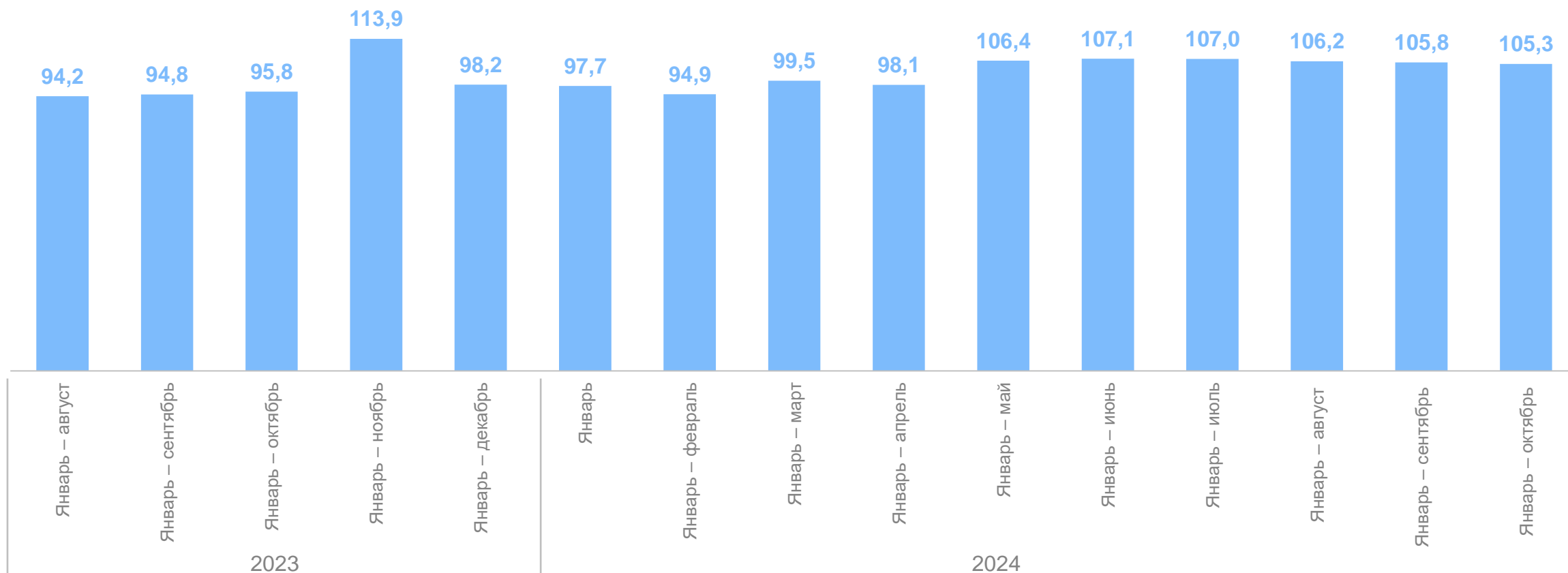
К январю – октябрю 2023 г.

**105,3%** ↑

Структура объема платных услуг по видам  
за январь – октябрь в % к итогу



Объем платных услуг населению, в % к соответствующему периоду прошлого года





# ИНДЕКСЫ ЦЕН И ТАРИФОВ

октябрь 2024 г. в % к декабрю 2023 г.

СЕВЕРО-КАВКАЗСТАТ

Индекс потребительских цен  
и тарифов на товары и услуги **106,5** ↑

Сводный индекс цен на продукцию  
(затраты, услуги) инвестиционного  
назначения **98,9** ↓

Продовольственные товары **107,0** ↑

Индекс производителей промышленных  
товаров, реализуемых на внутренний рынок **99,2** ↓

Непродовольственные  
товары **105,4** ↑

Индекс производителей  
сельскохозяйственной продукции **113,1** ↑

Услуги **107,4** ↑

● Повышение

● Понижение

# СРЕДНЕМЕСЯЧНАЯ НОМИНАЛЬНАЯ НАЧИСЛЕННАЯ ЗАРАБОТНАЯ ПЛАТА

январь – сентябрь 2024 г.

СЕВЕРО-КАВКАЗСТАТ

По отдельным видам экономической деятельности, рублей

