



УПРАВЛЕНИЕ ФЕДЕРАЛЬНОЙ СЛУЖБЫ  
ГОСУДАРСТВЕННОЙ СТАТИСТИКИ  
ПО СЕВЕРО-КАВКАЗСКОМУ  
ФЕДЕРАЛЬНОМУ ОКРУГУ

# ОСНОВНЫЕ ПОКАЗАТЕЛИ СОЦИАЛЬНО-ЭКОНОМИЧЕСКОГО ПОЛОЖЕНИЯ

январь – ноябрь 2024 года

31.01.2025

Республика Ингушетия

# СОДЕРЖАНИЕ

Сводные итоги	3
Основные экономические показатели	4
Индексы промышленного производства	5
Объем работ, выполненных по виду деятельности «строительство»	6
Сельское хозяйство	7
Деятельность автомобильного транспорта	10
Оборот розничной и оптовой торговли	11
Платные услуги населению	14
Индексы цен и тарифов	17
Среднемесячная номинальная начисленная заработная плата	18

За январь-ноябрь 2024 года в Республике Ингушетия **индекс промышленного производства** вырос на 13,2% по сравнению с январем-ноябрем 2023 года.

**Объем отгруженных товаров собственного производства, выполненных работ и услуг собственными силами** по промышленным видам деятельности за январь-ноябрь 2024 года составил **16,3 млрд рублей**, что на 46,3% больше, чем в январе-ноябре 2023 года.

**Объем производства продукции сельского хозяйства** всех сельхозпроизводителей (сельхозорганизации, крестьянские (фермерские) хозяйства, включая индивидуальных предпринимателей, хозяйства населения) Республики Ингушетия в январе-ноябре 2024 года составил **21,7 млрд рублей**, что в сопоставимой оценке на 2,2% больше, чем за соответствующий период 2023 года.

**Объем работ, выполненных по виду экономической деятельности «Строительство»** за январь - ноябрь 2024 года составил **4 161,3 млн. рублей**, что на 83,1% меньше, чем за январь-ноябрь 2023 года.

**Оборот розничной торговли** республики за январь-ноябрь 2024 года составил **52,8 млрд рублей**, что в сопоставимых ценах на 9,2% больше, чем за январь-ноябрь 2023 года.

**Оборот общественного питания** в январе-ноябре 2024 года составил **1,1 млрд рублей**, или на 0,9% больше, чем в январе-ноябре 2023 года.

В Республике Ингушетия **среднемесячная номинальная заработная плата** работников в январе-октябре 2024 года (включая субъекты малого предпринимательства) выросла по сравнению с соответствующим периодом 2023 года на 12,0% и составила **39 045,3 рубля**. Реальная заработная плата, рассчитанная с учетом индекса потребительских цен, увеличилась на 2,4% по сравнению с январем-октябрем 2023 года.

# ОСНОВНЫЕ ЭКОНОМИЧЕСКИЕ ПОКАЗАТЕЛИ

СЕВЕРО-КАВКАЗСТАТ

## Экономические показатели

январь – ноябрь 2024 г. в % к январю – ноябрю 2023 г.

Индекс  
промышленного  
производства

113,2 ↑

Индекс производства  
продукции сельского  
хозяйства

102,2 ↑

Ввод в действие  
жилых домов всех  
форм собственности  
и индивидуальными  
застройщиками

107,7 ↑

Оборот розничной  
торговли

109,2 ↑

Объем платных услуг  
населению

106,4 ↑

Оборот  
общественного  
питания

100,9 ↑

● Повышение

# ИНДЕКСЫ ПРОМЫШЛЕННОГО ПРОИЗВОДСТВА

СЕВЕРО-КАВКАЗСТАТ

январь – ноябрь 2024 г.  
к январю – ноябрю 2023 г.  
в %

**113,2** ИПП

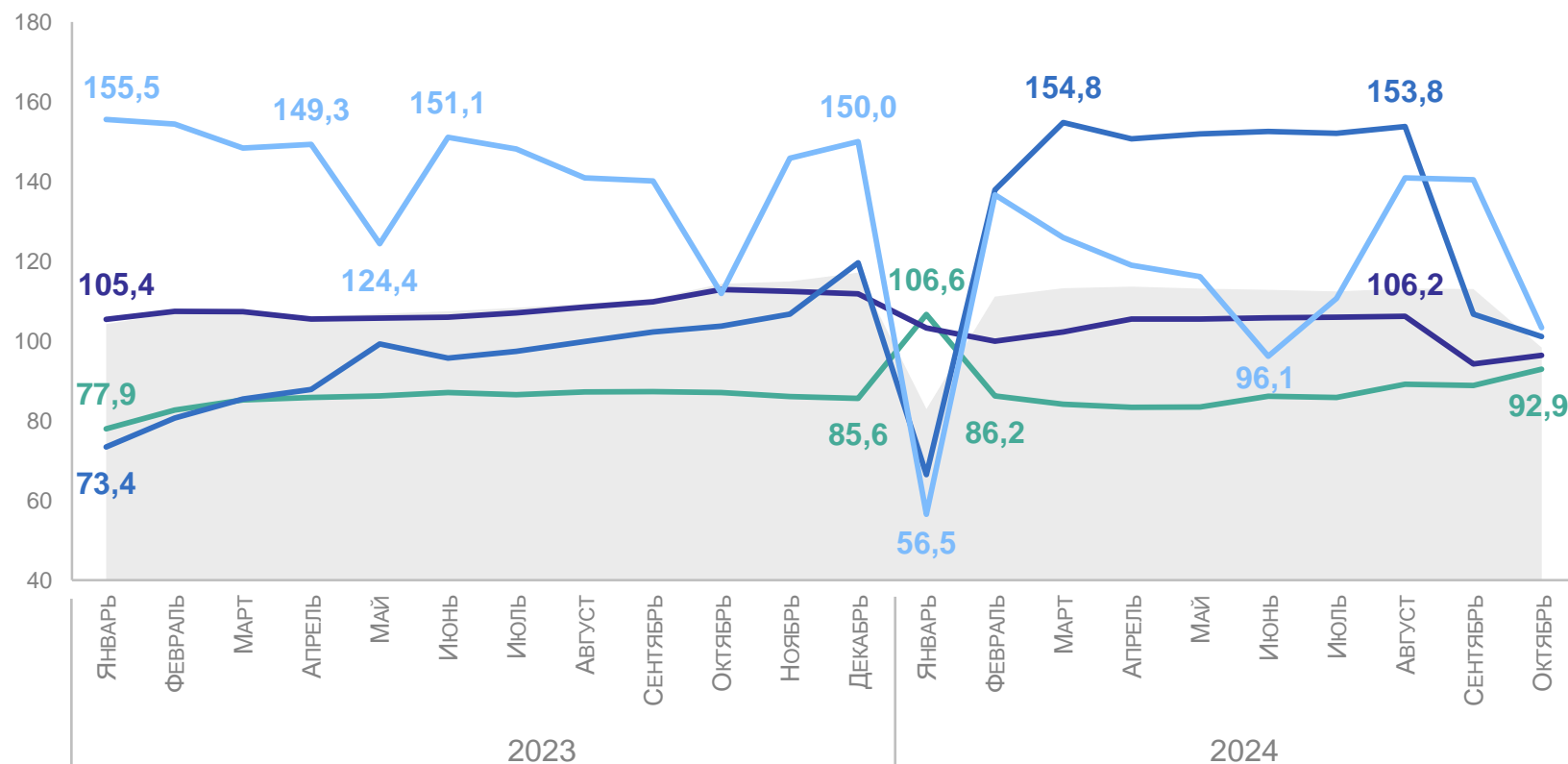
**93,6** Добыча полезных ископаемых

**106,3** Обрабатывающие производства

**154,2** Обеспечение электрической энергией, газом и паром; кондиционирование воздуха

**109,5** Водоснабжение; водоотведение, организация сбора и утилизации отходов, деятельность по ликвидации загрязнений

К предыдущему месяцу, в %



- ИПЦ
- Обрабатывающие производства
- Обеспечение электрической энергией, газом и паром; кондиционирование воздуха
- Добыча полезных ископаемых
- Водоснабжение; водоотведение, организация сбора и утилизации отходов, деятельность по ликвидации загрязнений

# ОБЪЕМ РАБОТ, ВЫПОЛНЕННЫХ ПО ВИДУ ДЕЯТЕЛЬНОСТИ «СТРОИТЕЛЬСТВО»

январь – ноябрь 2024 г.

СЕВЕРО-КАВКАЗСТАТ

Объем работ всего,  
по полному кругу организаций

**4 161,3** млн рублей

К январю – ноябрю 2023 г.

**83,1%** ↓

По крупным и средним  
организациям

**477,7** млн рублей

К январю – ноябрю 2023 г.

**58,3%** ↓

Структура объема подрядных работ по виду деятельности «Строительство», в %



1

Сельское хозяйство

# СЕЛЬСКОЕ ХОЗЯЙСТВО

январь – ноябрь 2024 г.

СЕВЕРО-КАВКАЗСТАТ

## Объем продукции

сельского хозяйства всех  
сельхозпроизводителей

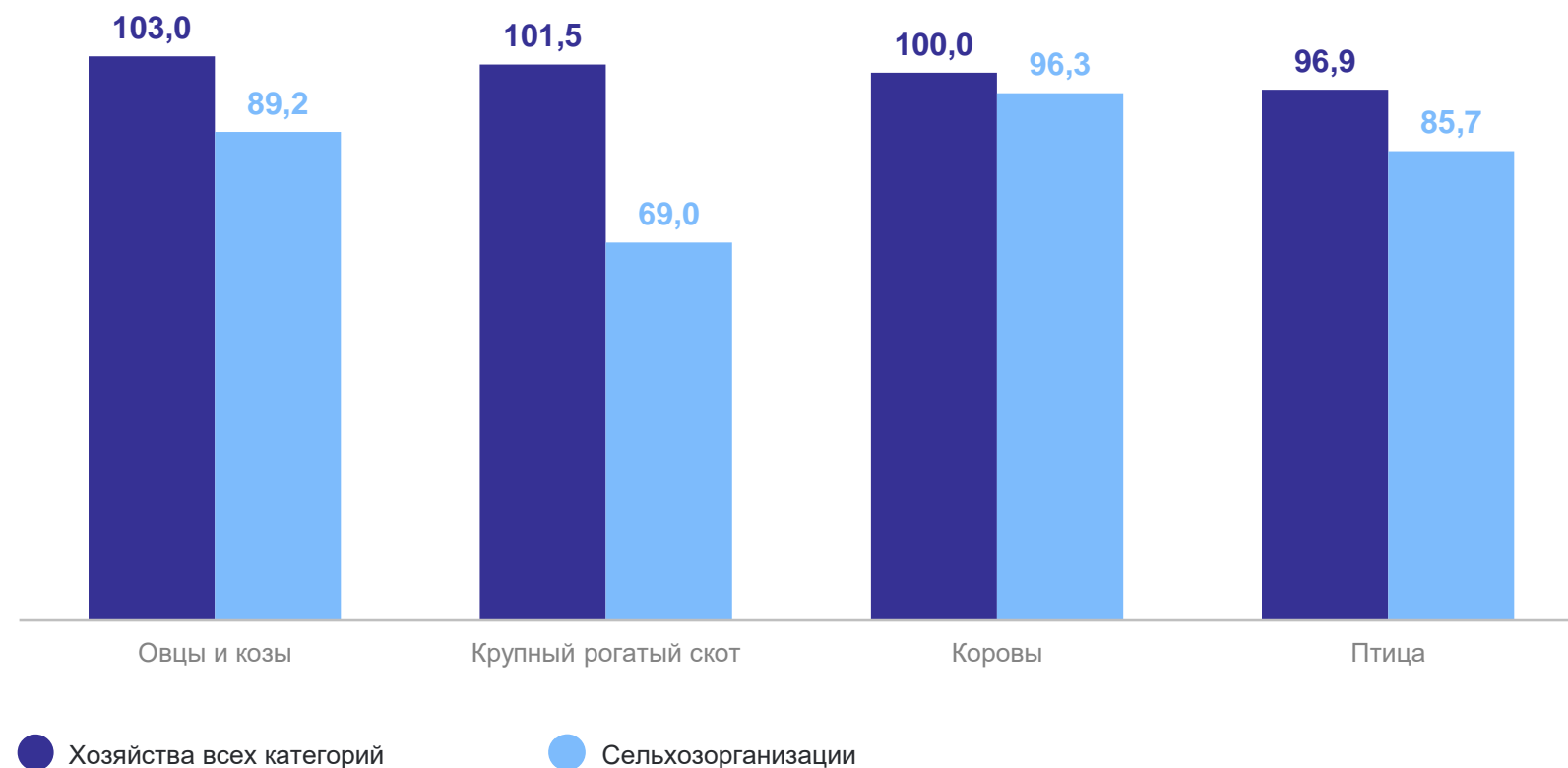
**21,7** млрд рублей

К январю – ноябрю 2023 г.

**102,2%** ↑

## Поголовье скота и птицы

январь – ноябрь 2024 г. в % к январю – ноябрю 2023 г.



\*Валовой сбор зерновых и зернобобовых культур, включая кукурузу (в весе после доработки, по расчетным данным, в хозяйствах всех категорий) в январе – ноябре 2023 г. составил 1 188,9 тыс. тонн

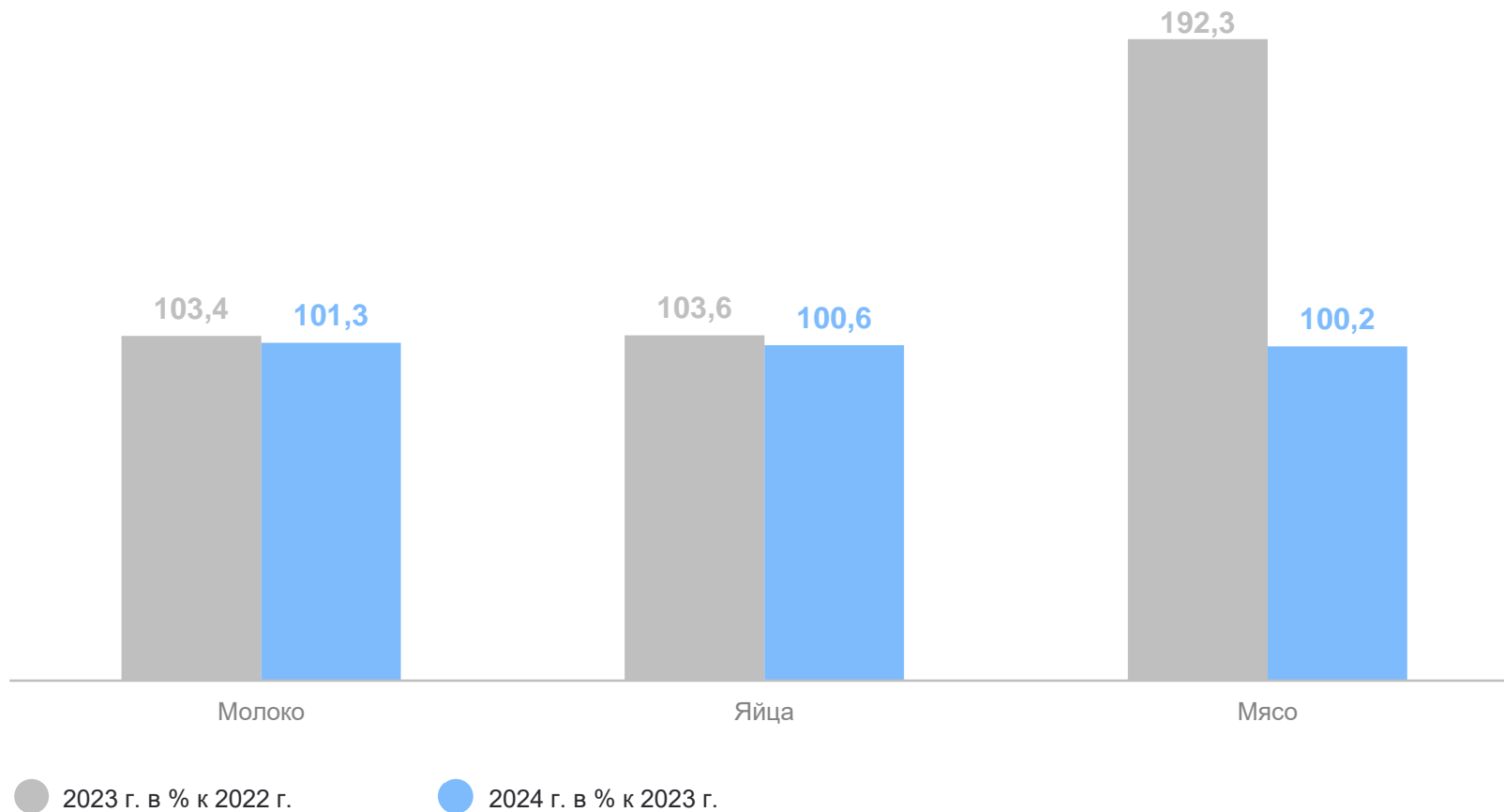


# СЕЛЬСКОЕ ХОЗЯЙСТВО

январь – ноябрь 2024 г.

СЕВЕРО-КАВКАЗСТАТ

Производство основных видов продукции животноводства  
в хозяйствах всех категорий



# ДЕЯТЕЛЬНОСТЬ АВТОМОБИЛЬНОГО ТРАНСПОРТА

январь – ноябрь 2024 г.

СЕВЕРО-КАВКАЗСТАТ

В % к январю – ноябрю 2023 г.



Перевезено грузов\*

**30,0** тыс. тонн

**95,5** ↓



Грузооборот\*

**55,8** млн т-км

**177,0** ↑



Перевезено пассажиров

**1,9** млн человек

**103,4** ↑



Пассажиरोоборот

**26,4** млн пасс.-км

**96,6** ↓

\*Без субъектов малого предпринимательства

2

Оборот розничной торговли  
и общественного питания

# ОБОРОТ РОЗНИЧНОЙ ТОРГОВЛИ И ОБЩЕСТВЕННОГО ПИТАНИЯ

январь – ноябрь 2024 г.

СЕВЕРО-КАВКАЗСТАТ

Оборот розничной торговли, млрд рублей

В % к январю – ноябрю 2023 г.



Всего по республике

**52,8**

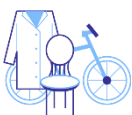
**109,2** ↑



Пищевые продукты,  
включая напитки  
и табачные изделия

**26,7**

**102,6** ↑



Непродовольственные  
товары

**26,1**

**116,3** ↑

# ОБОРОТ РОЗНИЧНОЙ ТОРГОВЛИ И ОБЩЕСТВЕННОГО ПИТАНИЯ

январь – ноябрь 2024 г.

СЕВЕРО-КАВКАЗСТАТ

Оборот общественного питания

**1,1** млрд рублей

К январю – ноябрю 2023 г.

**100,9%** ↑

Структура формирования оборота розничной торговли по хозяйствующим субъектам, в % к итогу в фактически действовавших ценах



# 3

## Платные услуги населению

# ПЛАТНЫЕ УСЛУГИ НАСЕЛЕНИЮ

январь – ноябрь 2024 г.

СЕВЕРО-КАВКАЗСТАТ

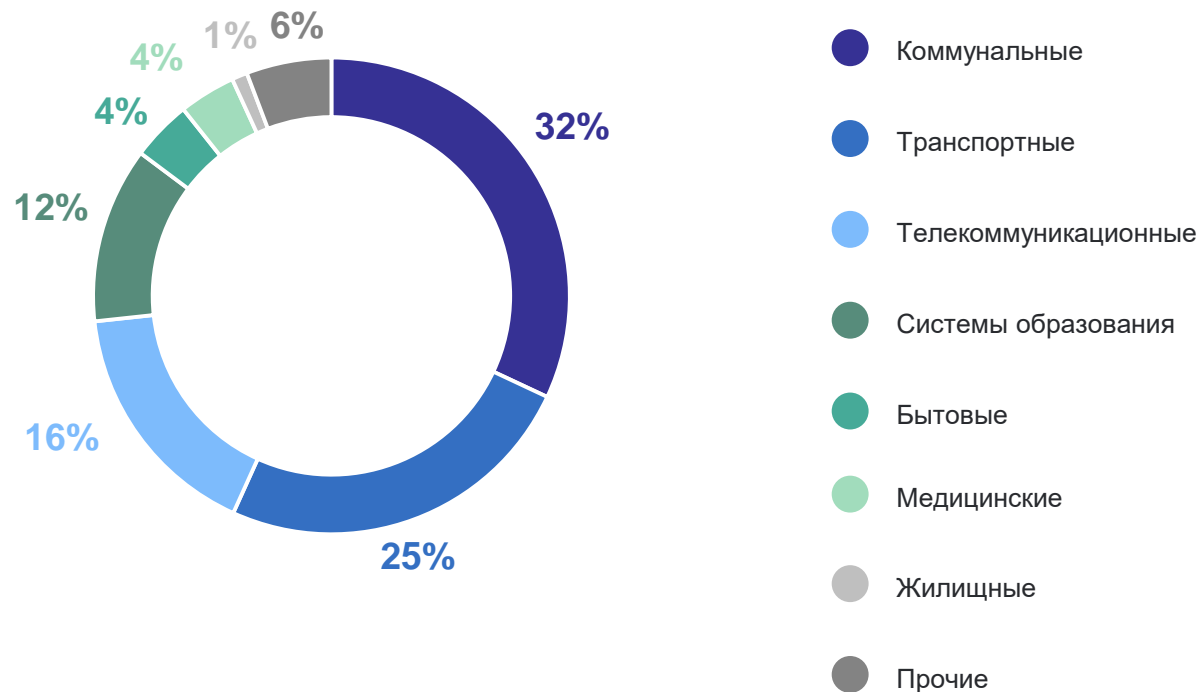
Объем платных услуг,  
оказанных населению

**11 885,5** млрд рублей

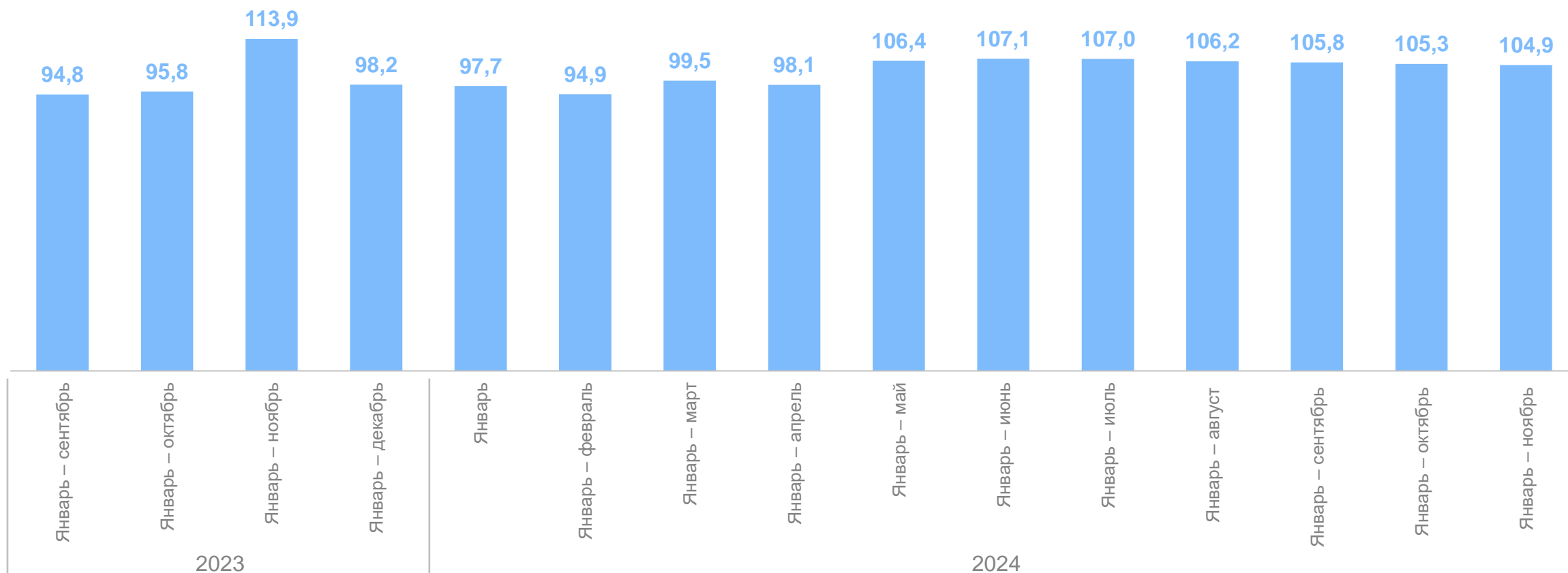
К январю – ноябрю 2023 г.

**104,9 %**↑

Структура объема платных услуг по видам  
за январь – ноябрь в % к итогу



Объем платных услуг населению, в % к соответствующему периоду прошлого года





# ИНДЕКСЫ ЦЕН И ТАРИФОВ

ноябрь 2024 г. в % к декабрю 2023 г.

СЕВЕРО-КАВКАЗСТАТ

Индекс потребительских цен и тарифов на товары и услуги	107,6	↑	Сводный индекс цен на продукцию (затраты, услуги) инвестиционного назначения	99,8	↓
Продовольственные товары	108,3	↑	Индекс производителей промышленных товаров, реализуемых на внутренний рынок	99,7	↓
Непродовольственные товары	106,3	↑	Индекс производителей сельскохозяйственной продукции	111,8	↑
Услуги	108,3	↑			

● Повышение

● Понижение

# СРЕДНЕМЕСЯЧНАЯ НОМИНАЛЬНАЯ НАЧИСЛЕННАЯ ЗАРАБОТНАЯ ПЛАТА

январь – октябрь 2024 г.

СЕВЕРО-КАВКАЗСТАТ

По отдельным видам экономической деятельности, рублей

