



УПРАВЛЕНИЕ ФЕДЕРАЛЬНОЙ СЛУЖБЫ
ГОСУДАРСТВЕННОЙ СТАТИСТИКИ
ПО СЕВЕРО-КАВКАЗСКОМУ
ФЕДЕРАЛЬНОМУ ОКРУГУ

Строительство в Республике Ингушетия



за январь - декабрь 2022 года



УПРАВЛЕНИЕ ФЕДЕРАЛЬНОЙ СЛУЖБЫ
ГОСУДАРСТВЕННОЙ СТАТИСТИКИ
ПО СЕВЕРО-КАВКАЗСКОМУ
ФЕДЕРАЛЬНОМУ ОКРУГУ

Строительство

в Республике Ингушетия

за январь - д е к а б р ь 2022 года

01 Ввод в действие жилых домов

02 Индивидуальное жилищное строительство,
осуществляемое населением

03 Ввод в действие мощностей и объектов
социально-культурного назначения

* Ежемесячные данные оперативной статистики





ВВОД В ДЕЙСТВИЕ ЖИЛЫХ ДОМОВ ПО РЕСПУБЛИКЕ ИНГУШЕТИЯ

Введено квадратных метров
общей площади
за январь-декабрь 2022

134,9

тыс.м²
общей
площади

120,5%

к соответствующему
периоду прошлого года

Введено квадратных метров
общей площади
за декабрь 2022

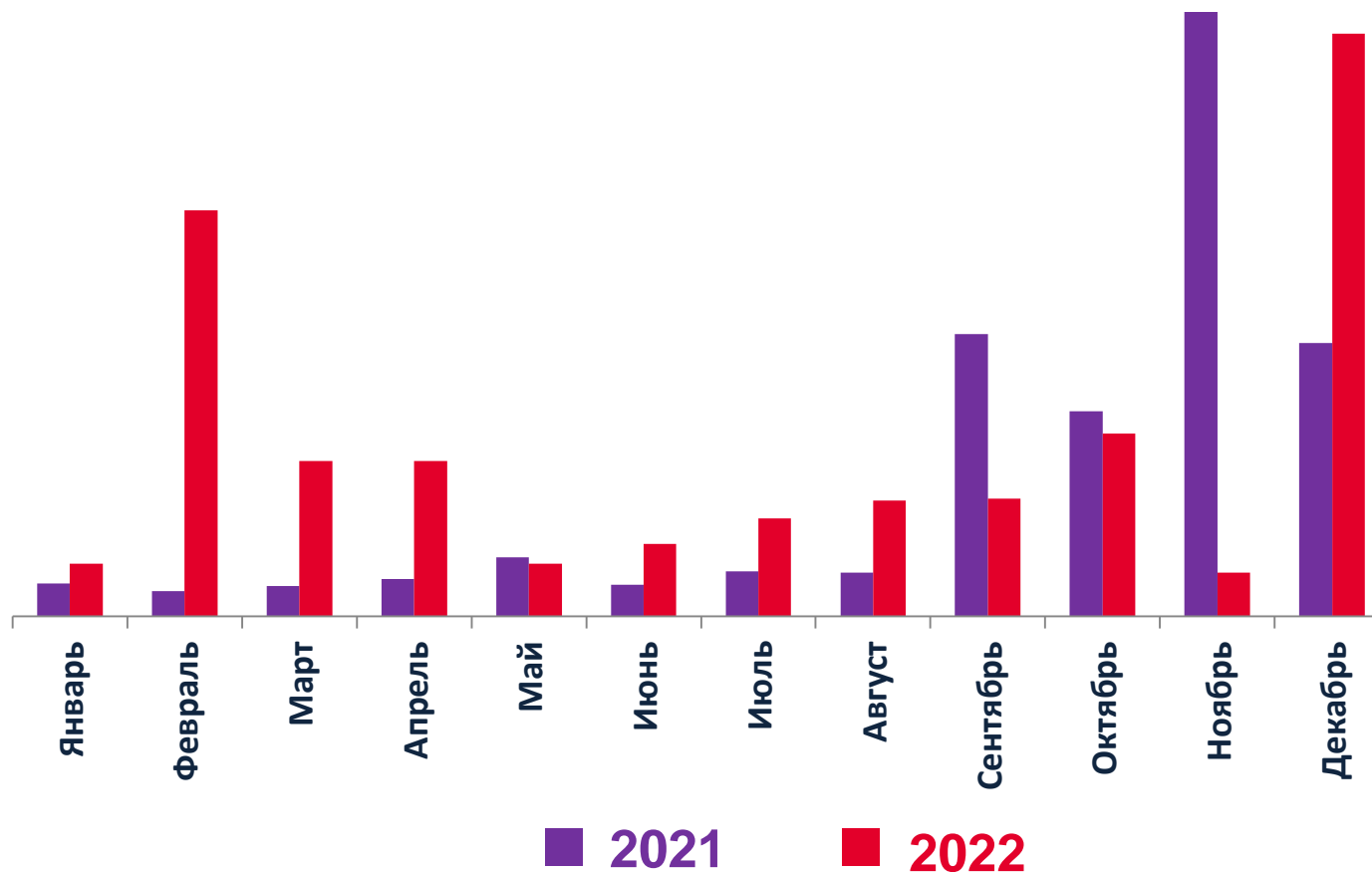
38,6

тыс.м²
общей
площади

213,5%

к соответствующему
периоду прошлого года

Динамика ввода квадратных метров общей площади





ВВОД В ДЕЙСТВИЕ ЖИЛЫХ ДОМОВ ПО РЕСПУБЛИКЕ ИНГУШЕТИЯ

Из общего объёма
введено застройщиками –
юридическими лицами
за январь-декабрь 2022

57,8

тыс.м²
общей
площади

143,1%

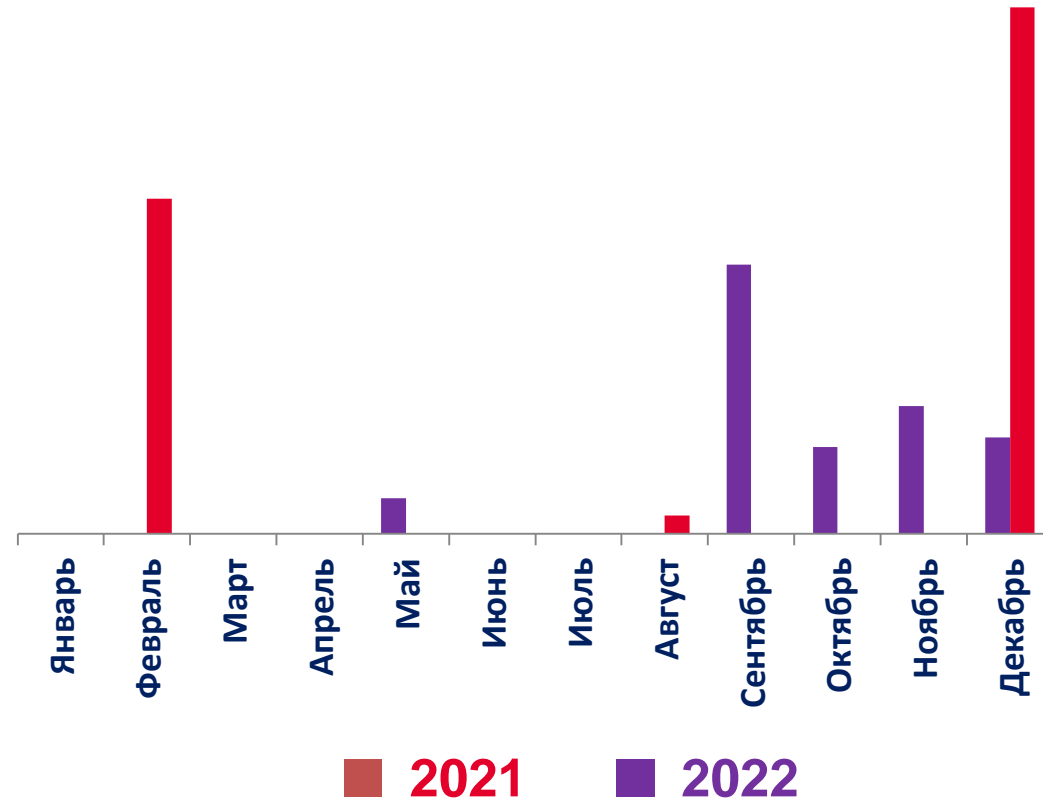
к соответствующему
периоду прошлого
года

Из общего объёма
введено застройщиками –
юридическими лицами
за декабрь 2022

34,6

тыс.м²
общей
площади

Динамика ввода квадратных метров общей площади





ИНДИВИДУАЛЬНОЕ ЖИЛИЩНОЕ СТРОИТЕЛЬСТВО, ОСУЩЕСТВЛЯЕМОЕ НАСЕЛЕНИЕМ В РЕСПУБЛИКЕ ИНГУШЕТИЯ

Введено квадратных метров
общей площади
за январь-декабрь 2022

77,1
107,7%

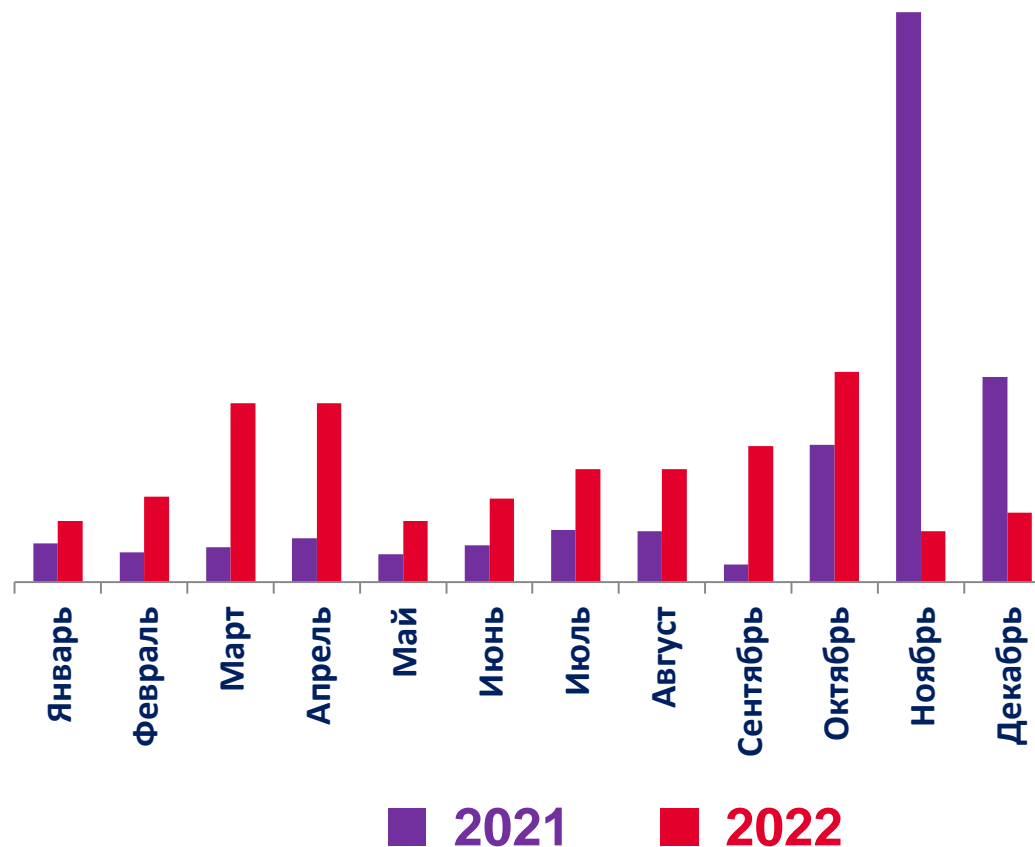
тыс.м²
общей
площади
к соответствующему
периоду прошлого года

Введено квадратных метров
общей площади
за декабрь 2022

4,0
33,8%

тыс.м²
общей
площади
к соответствующему
периоду прошлого года

Динамика ввода квадратных метров общей площади





ИНДИВИДУАЛЬНОЕ ЖИЛИЩНОЕ СТРОИТЕЛЬСТВО, ОСУЩЕСТВЛЯЕМОЕ НАСЕЛЕНИЕМ В РЕСПУБЛИКЕ ИНГУШЕТИЯ



Введено квадратных метров
общей площади
за январь-декабрь 2022

77,1

тыс.м² общей
площади

107,7%

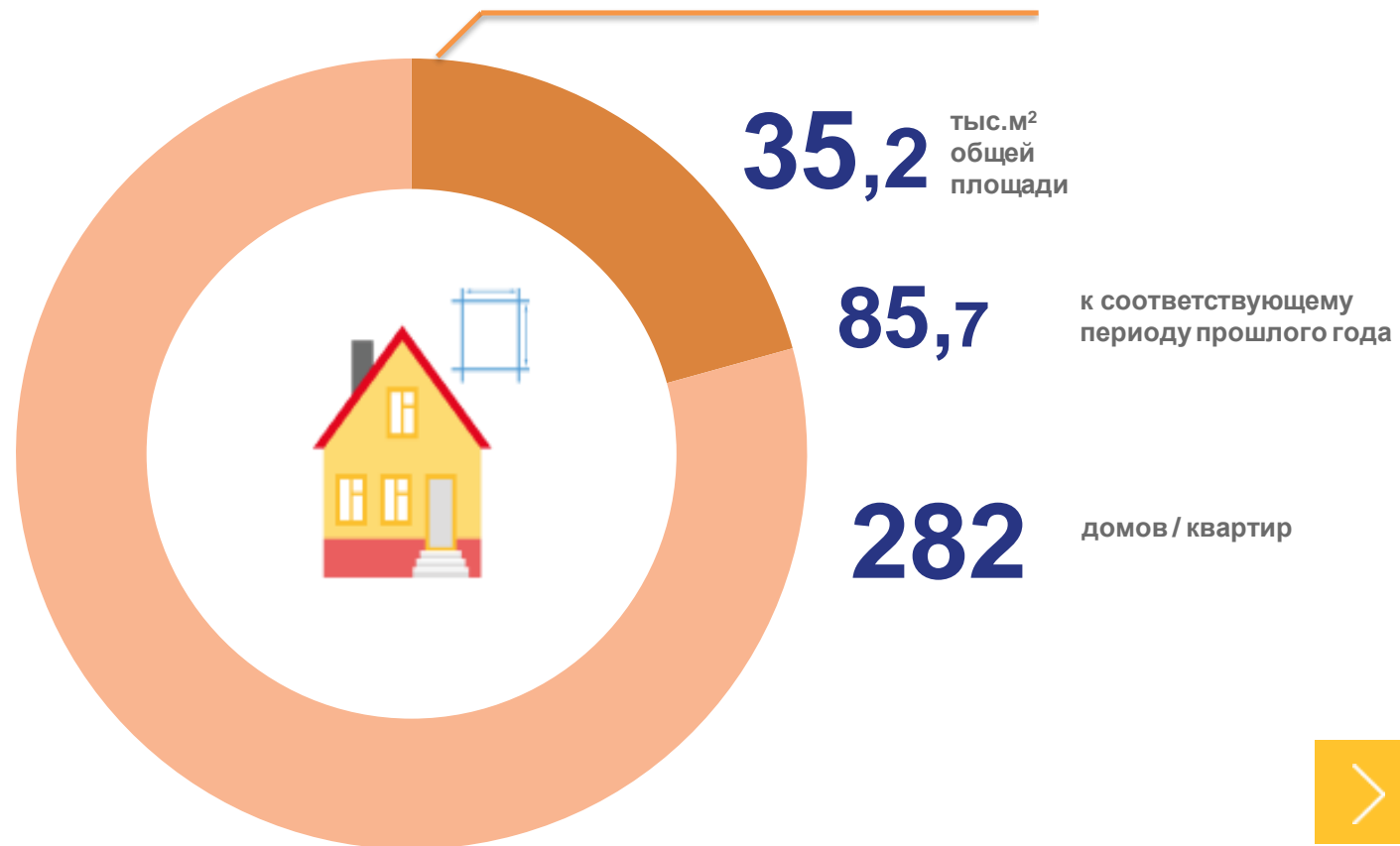
к соответствующему
периоду прошлого года

530

домов / квартир

26,1 %

в сельской местности





ВВОД В ДЕЙСТВИЕ МОЩНОСТЕЙ И ОБЪЕКТОВ СОЦИАЛЬНО-КУЛЬТУРНОГО НАЗНАЧЕНИЯ ПО РЕСПУБЛИКЕ ИНГУШЕТИЯ

В ЯНВАРЕ-ДЕКАБРЕ 2022



Радиорелейные
линии связи
километр;
тысяча метров

66,5



Дошкольные образовательные
организации
мест

1290



Торгово-офисные центры
квадратные метры

15866



Общеобразовательные организации
мест

7990



Спортивные залы
квадратные метры

2824

