




УПРАВЛЕНИЕ ФЕДЕРАЛЬНОЙ СЛУЖБЫ ГОСУДАРСТВЕННОЙ СТАТИСТИКИ  
ПО СТАВРОПОЛЬСКОМУ КРАЮ, КАРАЧАЕВО-ЧЕРКЕССКОЙ РЕСПУБЛИКЕ  
И КАБАРДИНО-БАЛКАРСКОЙ РЕСПУБЛИКЕ



ПРЕДВАРИТЕЛЬНЫЕ ИТОГИ  
ВСЕРОССИЙСКОЙ  
СЕЛЬСКОХОЗЯЙСТВЕННОЙ  
ПЕРЕПИСИ 2016 ГОДА  
ПО СТАВРОПОЛЬСКОМУ КРАЮ

Официальное  
издание

2017



УПРАВЛЕНИЕ ФЕДЕРАЛЬНОЙ СЛУЖБЫ ГОСУДАРСТВЕННОЙ СТАТИСТИКИ  
ПО СТАВРОПОЛЬСКОМУ КРАЮ, КАРАЧАЕВО-ЧЕРКЕССКОЙ РЕСПУБЛИКЕ  
И КАБАРДИНО-БАЛКАРСКОЙ РЕСПУБЛИКЕ

**ВСЕРОССИЙСКАЯ  
СЕЛЬСКОХОЗЯЙСТВЕННАЯ ПЕРЕПИСЬ  
2016 ГОДА**

**ТОМ 2. ПРЕДВАРИТЕЛЬНЫЕ ИТОГИ  
ВСЕРОССИЙСКОЙ СЕЛЬСКОХОЗЯЙСТВЕННОЙ  
ПЕРЕПИСИ 2016 ГОДА**

**ПО МУНИЦИПАЛЬНЫМ РАЙОНАМ И ГОРОДСКИМ  
ОКРУГАМ СТАВРОПОЛЬСКОГО КРАЯ**

Ставрополь, 2017



УДК 31:63(470.630)  
ББК 65.051.532(2Рос-4Ста)  
В 85

Редакционная коллегия по выпуску предварительных итогов Всероссийской сельскохозяйственной переписи 2016 года:

**Н.В. Скоркина** – председатель редакционной коллегии

**Н.Н. Еськова, А.В. Курилова, Е.Б. Липина, Т.М. Смирнова,  
Е.И. Филиппов, И.М. Халуповский**

**Предварительные итоги Всероссийской сельскохозяйственной переписи 2016 года по Ставропольскому краю: В 2 т. Статистический сборник/ Ставропольстат-С, 2017 г.**

Т.2: Предварительные итоги Всероссийской сельскохозяйственной переписи 2016 года по Ставропольскому краю – 163с.

В томе 2 представлены предварительные итоги Всероссийской сельскохозяйственной переписи 2016 года по муниципальным районам и городским округам Ставропольского края. В сборнике содержатся данные о числе объектов переписи и их характеристике, трудовых ресурсах, наличии и использовании земельных ресурсов, площадях сельскохозяйственных культур и многолетних насаждений по широкому перечню культур, поголовье сельскохозяйственных животных по видам, производственной инфраструктуре, технических средствах и технологиях в разрезе категорий сельскохозяйственных производителей; размещены диаграммы с итогами переписи по муниципальным районам и городским округам. Данные представлены в абсолютных и относительных показателях.

УДК 31:63(470.630)  
ББК 65.051.532(2Рос-4Ста)  
В 85

© Ставропольстат, 2017  
E-mail: [post@stavstat.ru](mailto:post@stavstat.ru)  
<http://www.stavstat.gks.ru>

## СОДЕРЖАНИЕ

	стр.
Предисловие	5
<b>Число объектов переписи</b>	
1. Число сельскохозяйственных организаций, крестьянских (фермерских) хозяйств и индивидуальных предпринимателей	8
2. Число сельскохозяйственных организаций, крестьянских (фермерских) хозяйств и индивидуальных предпринимателей, осуществлявших сельскохозяйственную деятельность в I полугодии 2016 года	10
3. Удельный вес сельскохозяйственных организаций, крестьянских (фермерских) хозяйств и индивидуальных предпринимателей, осуществлявших сельскохозяйственную деятельность в I полугодии 2016 года	12
4. Число личных подсобных и других индивидуальных хозяйств граждан	14
5. Число личных подсобных и других индивидуальных хозяйств граждан с заброшенными земельными участками (пустующими домами)	15
6. Число некоммерческих объединений граждан	16
7. Удельный вес некоммерческих объединений граждан, осуществлявших сельскохозяйственную деятельность в I полугодии 2016 года	17
<b>Трудовые ресурсы</b>	
8. Численность работников сельскохозяйственных организаций	21
9. Распределение численности руководителей сельскохозяйственных организаций по полу и возрасту	22
10. Распределение численности руководителей сельскохозяйственных организаций по уровню образования	23
11. Численность работников крестьянских (фермерских) хозяйств и индивидуальных предпринимателей	24
12. Распределение численности глав крестьянских (фермерских) хозяйств и индивидуальных предпринимателей по полу и возрасту	25
13. Распределение численности глав крестьянских (фермерских) хозяйств и индивидуальных предпринимателей по уровню образования	26
14. Распределение личных подсобных и других индивидуальных хозяйств граждан по численности лиц, занятых выполнением сельскохозяйственных работ	27
<b>Земельные ресурсы</b>	
15. Площадь земель в хозяйствах всех категорий	30
16. Площадь земель сельскохозяйственных организаций	32
17. Площадь земель крестьянских (фермерских) хозяйств и индивидуальных предпринимателей	34
18. Площадь земель в хозяйствах населения	36
19. Площадь земель садоводческих некоммерческих объединений граждан	37
20. Площадь земель огороднических некоммерческих объединений граждан	38
21. Площадь земель дачных некоммерческих объединений граждан	39
<b>Площади сельскохозяйственных культур и многолетних насаждений</b>	
22. Общая посевная площадь сельскохозяйственных культур под урожай 2016 года в хозяйствах всех категорий	42
23. Посевная площадь зерновых и зернобобовых культур под урожай 2016 года в хозяйствах всех категорий	44
24. Посевная площадь пшеницы под урожай 2016 года в хозяйствах всех категорий	46
25. Посевная площадь ячменя под урожай 2016 года в хозяйствах всех категорий	48
26. Посевная площадь овса под урожай 2016 года в хозяйствах всех категорий	50
27. Посевная площадь кукурузы на зерно под урожай 2016 года в хозяйствах всех категорий	52
28. Посевная площадь технических культур под урожай 2016 года в хозяйствах всех категорий	54
29. Посевная площадь сахарной свеклы под урожай 2016 года в хозяйствах всех категорий	56
30. Посевная площадь подсолнечника под урожай 2016 года в хозяйствах всех категорий	58
31. Посевная площадь картофеля под урожай 2016 года в хозяйствах всех категорий	60
32. Посевная площадь овощных и бахчевых культур под урожай 2016 года в хозяйствах всех категорий	62
33. Посевная площадь кормовых культур под урожай 2016 года в хозяйствах всех категорий	64
34. Структура общей посевной площади сельскохозяйственных культур под урожай 2016 года по категориям хозяйств	66
	68





	стр.
35. Структура посевной площади зерновых и зернобобовых культур под урожай 2016 года по категориям хозяйств. . . . .	
36. Структура посевной площади пшеницы под урожай 2016 года по категориям хозяйств. . . . .	70
37. Структура посевной площади ячменя под урожай 2016 года по категориям хозяйств. . . . .	72
38. Структура посевной площади кукурузы на зерно под урожай 2016 года по категориям хозяйств. . . . .	74
39. Структура посевной площади технических культур под урожай 2016 года по категориям хозяйств. . . . .	76
40. Структура посевной площади сахарной свеклы под урожай 2016 года по категориям хозяйств. . . . .	78
41. Структура посевной площади картофеля под урожай 2016 года по категориям хозяйств. . . . .	80
42. Площади многолетних плодовых насаждений и ягодных культур в хозяйствах всех категорий . . . . .	82
43. Структура площадей многолетних плодовых насаждений и ягодных культур по видам в разрезе категорий хозяйств . . . . .	88
<b>Поголовье сельскохозяйственных животных</b>	
44. Поголовье крупного рогатого скота в хозяйствах всех категорий . . . . .	94
45. Поголовье коров в хозяйствах всех категорий . . . . .	95
46. Поголовье свиней в хозяйствах всех категорий . . . . .	96
47. Поголовье овец в хозяйствах всех категорий . . . . .	97
48. Поголовье коз в хозяйствах всех категорий . . . . .	98
49. Поголовье птицы всех видов в хозяйствах всех категорий . . . . .	99
50. Поголовье кур в хозяйствах всех категорий . . . . .	100
51. Число семей пчел медоносных в хозяйствах всех категорий . . . . .	101
52. Структура поголовья крупного рогатого скота по категориям хозяйств . . . . .	102
53. Структура поголовья коров по категориям хозяйств . . . . .	103
54. Структура поголовья свиней по категориям хозяйств . . . . .	104
55. Структура поголовья овец по категориям хозяйств . . . . .	105
56. Структура поголовья птицы по категориям хозяйств . . . . .	106
57. Структура поголовья кур по категориям хозяйств . . . . .	107
<b>Реализация сельскохозяйственной продукции</b>	
58. Распределение сельскохозяйственных организаций, крестьянских (фермерских) хозяйств и индивидуальных предпринимателей по доле реализованной продукции в 2015 году . . . . .	110
59. Распределение личных подсобных и других индивидуальных хозяйств граждан по доле реализованной продукции в 2015 году . . . . .	116
<b>Производственная инфраструктура, технические средства и технологии</b>	
60. Наличие сельскохозяйственной техники, машин и оборудования в сельскохозяйственных организациях . . . . .	122
61. Наличие сельскохозяйственной техники, машин и оборудования в крестьянских (фермерских) хозяйствах и у индивидуальных предпринимателей. . . . .	126
62. Наличие сельскохозяйственной техники, машин и оборудования в личных подсобных и других индивидуальных хозяйствах граждан . . . . .	130
63. Площадь теплиц и парников в сельскохозяйственных организациях . . . . .	132
64. Площадь теплиц и парников в крестьянских (фермерских) хозяйствах и у индивидуальных предпринимателей . . . . .	134
65. Число личных подсобных и других индивидуальных хозяйств граждан, обеспеченных объектами инфраструктуры . . . . .	136
66. Обеспеченность личных подсобных хозяйств объектами инфраструктуры . . . . .	138
<b>Условия ведения хозяйственной деятельности</b>	
67. Число крестьянских (фермерских) хозяйств и индивидуальных предпринимателей, получавших кредитные средства в 2015 году. . . . .	142
68. Число крестьянских (фермерских) хозяйств и индивидуальных предпринимателей, получавших субсидии (дотации) в 2015 году. . . . .	144
<b>МЕТОДОЛОГИЧЕСКИЕ ПОЯСНЕНИЯ. . . . .</b>	<b>146</b>
<b>ДИАГРАММЫ. . . . .</b>	<b>151</b>

## ПРЕДИСЛОВИЕ

В настоящем издании представлен **том 2** «Предварительные итоги Всероссийской сельскохозяйственной переписи 2016 года по муниципальным районам и городским округам Ставропольского края», в котором размещены итоги, как по хозяйствам всех категорий, так и в разрезе отдельных категорий сельскохозяйственных производителей в следующих разделах:

В разделе **«Число объектов переписи»** опубликована информация о числе объектов Всероссийской сельскохозяйственной переписи 2016 года, в том числе осуществлявших сельскохозяйственную и различные другие виды экономической деятельности; о числе хозяйств с заброшенными участками (пустующими домами).

В разделе **«Трудовые ресурсы»** размещены данные о трудовых ресурсах сельскохозяйственных организаций, крестьянских (фермерских) хозяйств и индивидуальных предпринимателей, возрастном составе их руководителей, уровне образования, стажу работы в сельском хозяйстве; представлены группировки хозяйств по численности работников. Приведена информация о распределении личных подсобных и других индивидуальных хозяйств граждан по числу лиц, постоянно проживающих в них и занятых выполнением сельскохозяйственных работ.

В разделе **«Земельные ресурсы»** представлены данные об общей земельной площади, размере сельскохозяйственных угодий и их структуре, площади орошаемых угодий, приведены группировки хозяйств по размеру земельной площади.

В разделе **«Площади сельскохозяйственных культур и многолетних насаждений»** опубликованы данные о посевных площадях по широкому перечню сельскохозяйственных культур и их структуре, площадях многолетних насаждений по видам и их структуре.

В разделе **«Поголовье сельскохозяйственных животных»** представлены данные о поголовье сельскохозяйственных животных по половозрастным группам скота и птицы и их структуре.

В разделе **«Реализация сельскохозяйственной продукции»** приведены сведения о распределении сельскохозяйственных производителей по доле реализованной продукции по всем каналам сбыта.

В разделе **«Производственная инфраструктура, технические средства и технологии»** опубликованы данные о наличии сельскохозяйственной техники, машин и оборудования, производственных построек, обеспечении объектами инфраструктуры, применении инновационных технологий.

В разделе **«Условия ведения хозяйственной деятельности»** помещены данные о числе сельскохозяйственных организаций, крестьянских (фермерских) хозяйств и индивидуальных предпринимателей, получавших кредитные средства и субсидии (дотации).

В издании опубликованы методологические пояснения к показателям; размещены диаграммы с предварительными итогами переписи по основным показателям.

Электронная версия предварительных итогов Всероссийской сельскохозяйственной переписи 2016 года по муниципальным районам и городским округам Ставропольского края (**том 2**) размещена на официальном Интернет-портале Ставропольстата ([www.stavstat.gks.ru](http://www.stavstat.gks.ru)).

## СПИСОК СОКРАЩЕНИЙ

тыс.	- тысяча
га	- гектар
кВт	- киловатт
л.с.	- лошадиная сила
шт.	- штука
кв. м	- квадратный метр
куб. м	- кубический метр
т	- тонна

В сборнике приняты условные обозначения:

-	- явление отсутствует
0	- значение показателя меньше 1
0,0	- значение показателя меньше 0,1
...	- данные не публикуются в целях обеспечения конфиденциальности первичных статистических данных, полученных от респондентов, в соответствии с Федеральным законом от 29 ноября 2007 г. № 282-ФЗ «Об официальном статистическом учете и системе государственной статистики в Российской Федерации» (п. 5, ст. 4; ч. 1, ст. 9)

В отдельных случаях незначительные расхождения между итогом и суммой данных объясняются их округлением.





## ЧИСЛО ОБЪЕКТОВ ПЕРЕПИСИ

1. ЧИСЛО СЕЛЬСКОХОЗЯЙСТВЕННЫХ ОРГАНИЗАЦИЙ, КРЕСТЬЯНСКИХ

(на 1 июля 2016 года;

Наименование муниципальных районов и городских округов	Сельскохозяйственные организации - всего	в том числе			
		сельскохозяйственные организации, не относящиеся к субъектам малого предпринимательства	малые предприятия - всего	из них	
				малые предприятия (без микропредприятий)	микропредприятия
<b>Всего по краю</b>	<b>802</b>	<b>247</b>	<b>486</b>	<b>115</b>	<b>371</b>
Апанасенковский	16	12	2	1	1
Арзгирский	23	9	12	5	7
Левокумский	36	10	26	2	24
Нефтекумский	42	14	26	2	24
Туркменский	12	3	7	4	3
Александровский	27	5	18	5	13
Благодарненский	20	7	12	2	10
Буденновский	50	16	30	8	22
Ипатовский	36	15	19	4	15
Курский	35	4	27	6	21
Новоселицкий	26	10	15	2	13
Петровский	27	12	13	4	9
Советский	19	9	8	1	7
Степновский	12	5	6	2	4
Андроповский	24	4	18	2	16
Грачевский	17	4	13	6	7
Изобильненский	54	11	37	8	29
Кочубеевский	25	12	10	4	6
Красногвардейский	18	11	7	1	6
Новоалександровский	42	13	24	6	18
Труновский	18	8	10	4	6
Шпаковский	30	7	18	6	12
Георгиевский	35	16	14	5	9
Кировский	63	10	43	8	35
Предгорный	52	10	39	8	31
город Ставрополь	2	1	-	-	-
город-курорт Ессентуки	6	-	6	-	6
город-курорт Железноводск	2	1	1	-	1
город-курорт Кисловодск	9	2	7	-	7
город Лермонтов	1	1	-	-	-
Минераловодский	21	4	17	8	9
город Невинномысск	2	1	1	1	-
город-курорт Пятигорск	2	1	1	-	1



(ФЕРМЕРСКИХ) ХОЗЯЙСТВ И ИНДИВИДУАЛЬНЫХ ПРЕДПРИНИМАТЕЛЕЙ  
единиц)

Продолжение табл. 1

подсобные сельско- хозяйственные предприятия несельско- хозяйственных организаций	Крестьянские (фермерские) хозяйства и индивидуальные предприниматели - всего	в том числе	
		крестьянские (фермерские) хозяйства	индивидуальные предприниматели
<b>69</b>	<b>11062</b>	<b>9814</b>	<b>1248</b>
2	113	71	42
2	263	237	26
-	1070	1026	44
2	1165	1142	23
2	486	413	73
4	157	141	16
1	358	335	23
4	423	372	51
2	570	504	66
4	881	817	64
1	338	316	22
2	310	256	54
2	116	106	10
1	385	348	37
2	309	286	23
-	149	141	8
6	512	425	87
3	241	205	36
-	305	286	19
5	550	515	35
-	249	222	27
5	142	123	19
5	169	138	31
10	445	392	53
3	383	359	24
1	370	162	208
-	64	29	35
-	4	4	-
-	79	32	47
-	1	1	-
-	424	405	19
-	29	3	26
-	6	4	2



2. ЧИСЛО СЕЛЬСКОХОЗЯЙСТВЕННЫХ ОРГАНИЗАЦИЙ, КРЕСТЬЯНСКИХ (ФЕРМЕРСКИХ)  
РАЗЛИЧНЫЕ ВИДЫ СЕЛЬСКОХОЗЯЙСТВЕННОЙ  
(единиц)

Наименование муниципальных районов и городских округов	Сельско-хозяйственные организации - всего	в том числе		
		сельско-хозяйственные организации, не относящиеся к субъектам малого предпринимательства	малые предприятия	подсобные сельско-хозяйственные предприятия несельско-хозяйственных организаций
<b>Всего по краю</b>	<b>719</b>	<b>218</b>	<b>433</b>	<b>68</b>
Апанасенковский	15	11	2	2
Арзгирский	21	8	11	2
Левокумский	33	9	24	-
Нефтекумский	25	6	17	2
Туркменский	11	3	6	2
Александровский	27	5	18	4
Благодарненский	17	6	10	1
Буденновский	46	13	30	3
Ипатовский	22	13	7	2
Курский	35	4	27	4
Новоселицкий	26	10	15	1
Петровский	25	11	12	2
Советский	18	9	7	2
Степновский	11	5	5	1
Андроповский	22	4	16	2
Грачевский	17	4	13	-
Изобильненский	47	10	31	6
Кочубеевский	25	12	10	3
Красногвардейский	14	9	5	-
Новоалександровский	42	13	24	5
Труновский	15	7	8	-
Шпаковский	29	7	17	5
Георгиевский	32	14	13	5
Кировский	57	8	39	10
Предгорный	48	9	36	3
город Ставрополь	2	1	-	1
город-курорт Ессентуки	4	-	4	-
город-курорт Железноводск	2	1	1	-
город-курорт Кисловодск	8	1	7	-
город Лермонтов	-	-	-	-
Минераловодский	19	3	16	-
город Невинномысск	2	1	1	-
город-курорт Пятигорск	2	1	1	-

Предварительные итоги ВСХП-2016



ХОЗЯЙСТВ И ИНДИВИДУАЛЬНЫХ ПРЕДПРИНИМАТЕЛЕЙ, ОСУЩЕСТВЛЯВШИХ  
ДЕЯТЕЛЬНОСТИ В I ПОЛУГОДИИ 2016 ГОДА

Продолжение табл. 2

Крестьянские (фермерские) хозяйства и индивидуальные предприниматели - всего	в том числе	
	крестьянские (фермерские) хозяйства	индивидуальные предприниматели
5489	5027	462
47	38	9
224	204	20
379	370	9
420	416	4
363	305	58
85	73	12
324	305	19
182	158	24
193	167	26
419	381	38
141	123	18
188	168	20
109	100	9
308	288	20
159	150	9
75	70	5
150	133	17
122	113	9
239	237	2
414	389	25
105	96	9
84	71	13
136	114	22
154	128	26
290	271	19
18	17	1
17	14	3
4	4	-
21	10	11
1	1	-
114	111	3
1	-	1
3	2	1

3. УДЕЛЬНЫЙ ВЕС СЕЛЬСКОХОЗЯЙСТВЕННЫХ ОРГАНИЗАЦИЙ, КРЕСТЬЯНСКИХ  
ОСУЩЕСТВЛЯВШИХ СЕЛЬСКОХОЗЯЙСТВЕННУЮ  
(единиц)

Наименование муниципальных районов и городских округов	в том числе			
	сельско-хозяйственные организации, не относящиеся к субъектам малого предпринимательства	малые предприятия - всего	в том числе	
			малые предприятия (без микро- предприятий)	микро- предприятия
<b>Всего по краю</b>	88.3	89.1	98.3	86.3
Апанасенковский	91.7	100.0	100.0	100.0
Арзгирский	88.9	91.7	80.0	100.0
Левокумский	90.0	92.3	100.0	91.7
Нефтекумский	42.9	65.4	100.0	62.5
Туркменский	100.0	85.7	75.0	100.0
Александровский	100.0	100.0	100.0	100.0
Благодарненский	85.7	83.3	100.0	80.0
Буденновский	81.3	100.0	100.0	100.0
Ипатовский	86.7	36.8	100.0	20.0
Курский	100.0	100.0	100.0	100.0
Новоселицкий	100.0	100.0	100.0	100.0
Петровский	91.7	92.3	100.0	88.9
Советский	100.0	87.5	100.0	85.7
Степновский	100.0	83.3	100.0	75.0
Андроповский	100.0	88.9	100.0	87.5
Грачевский	100.0	100.0	100.0	100.0
Изобильненский	90.9	83.8	100.0	79.3
Кочубеевский	100.0	100.0	100.0	100.0
Красногвардейский	81.8	71.4	100.0	66.7
Новоалександровский	100.0	100.0	100.0	100.0
Труновский	87.5	80.0	100.0	66.7
Шпаковский	100.0	94.4	100.0	91.7
Георгиевский	92.9	100.0	100.0	100.0
Кировский	80.0	90.7	100.0	88.6
Предгорный	90.0	92.3	100.0	90.3
город Ставрополь	100.0	-	-	-
город-курорт Ессентуки	-	66.7	-	66.7
город-курорт Железноводск	100.0	100.0	-	100.0
город-курорт Кисловодск	50.0	100.0	-	100.0
город Лермонтов	-	-	-	-
Минераловодский	75.0	94.1	100.0	88.9
город Невинномысск	100.0	100.0	100.0	-
город-курорт Пятигорск	100.0	100.0	-	100.0



(ФЕРМЕРСКИХ) ХОЗЯЙСТВ И ИНДИВИДУАЛЬНЫХ ПРЕДПРИНИМАТЕЛЕЙ,  
ДЕЯТЕЛЬНОСТЬ В I ПОЛУГОДИИ 2016 ГОДА

Продолжение табл. 3

подсобные сельскохозяйственные предприятия несельско- хозяйственных организаций	Крестьянские (фермерские) хозяйства и индивидуальные предприниматели - всего	в том числе	
		крестьянские (фермерские) хозяйства	индивидуальные предприниматели
98.6	49.6	51.2	37.0
100.0	41.6	53.5	21.4
100.0	85.2	86.1	76.9
-	35.4	36.1	20.5
100.0	36.1	36.4	17.4
100.0	74.7	73.8	79.5
100.0	54.1	51.8	75.0
100.0	90.5	91.0	82.6
75.0	43.0	42.5	47.1
100.0	33.9	33.1	39.4
100.0	47.6	46.6	59.4
100.0	41.7	38.9	81.8
100.0	60.6	65.6	37.0
100.0	94.0	94.3	90.0
100.0	80.0	82.8	54.1
100.0	51.5	52.4	39.1
-	50.3	49.6	62.5
100.0	29.3	31.3	19.5
100.0	50.6	55.1	25.0
-	78.4	82.9	10.5
100.0	75.3	75.5	71.4
-	42.2	43.2	33.3
100.0	59.2	57.7	68.4
100.0	82.0	83.6	74.1
100.0	34.6	32.7	49.1
100.0	75.7	75.5	79.2
100.0	4.9	10.5	0.5
-	26.6	48.3	8.6
-	100.0	100.0	-
-	26.6	31.3	23.4
-	100.0	100.0	-
-	26.9	27.4	15.8
-	3.4	-	3.8
-	50.0	50.0	50.0

4. ЧИСЛО ЛИЧНЫХ ПОДСОБНЫХ И ДРУГИХ ИНДИВИДУАЛЬНЫХ ХОЗЯЙСТВ ГРАЖДАН  
(на 1 июля 2016 года; единиц)

Наименование муниципальных районов и городских округов	Личные подсобные и другие индивидуальные хозяйства граждан			из них производившие сельскохозяйственную продукцию в I полугодии 2016 года			в процентах от общего числа соответствующей категории хозяйств	
	Всего	в том числе хозяйства		в том числе хозяйства			Всего	из них личные подсобные хозяйства
		личные подсобные	граждан, имеющих земельные участки для индивидуального жилищного строительства <sup>1)</sup>	Всего	личные подсобные	граждан, имеющих земельные участки для индивидуального жилищного строительства <sup>1)</sup>		
<b>Всего по краю</b>	576594	423686	152908	456913	329229	127684	79.2	77.7
Апанасенковский	11356	11356	-	8254	8254	-	72.7	72.7
Арзгирский	8784	8784	-	6907	6907	-	78.6	78.6
Левокумский	13740	13374	366	8729	8511	218	63.5	63.6
Нефтекумский	14430	13623	807	11257	10666	591	78.0	78.3
Туркменский	9089	9089	-	6430	6430	-	70.7	70.7
Александровский	17206	17206	-	13066	13066	-	75.9	75.9
Благодарненский	19052	10176	8876	16122	9009	7113	84.6	88.5
Буденновский	27530	23671	3859	20297	17305	2992	73.7	73.1
Ипатовский	21428	21428	-	17484	17484	-	81.6	81.6
Курский	16510	16510	-	12063	12063	-	73.1	73.1
Новоселицкий	8906	8906	-	7307	7307	-	82.0	82.0
Петровский	26044	15897	10147	21111	11993	9118	81.1	75.4
Советский	21178	9618	11560	17099	7007	10092	80.7	72.9
Степновский	6913	6860	53	5196	5163	33	75.2	75.3
Андроповский	10870	10870	-	8397	8397	-	77.2	77.2
Грачевский	13185	13185	-	10298	10298	-	78.1	78.1
Изобильненский	25802	16185	9617	20958	12910	8048	81.2	79.8
Кочубеевский	28410	28410	-	22080	22080	-	77.7	77.7
Красногвардейский	14667	14667	-	11392	11392	-	77.7	77.7
Новоалександровский	22808	13462	9346	17748	9935	7813	77.8	73.8
Труновский	12826	12826	-	11413	11413	-	89.0	89.0
Шпаковский	39950	25371	14579	31599	19716	11883	79.1	77.7
Георгиевский	36489	30303	6186	32363	26603	5760	88.7	87.8
Кировский	23123	15531	7592	18791	12801	5990	81.3	82.4
Предгорный	33590	32958	632	25550	25122	428	76.1	76.2
город Ставрополь	20942	13	20929	16490	13	16477	62.0	0.1
город-курорт Ессентуки	6540	-	6540	6197	-	6197	94.8	-
город-курорт Железноводск	4518	-	4518	4127	-	4127	91.3	-
город-курорт Кисловодск	8715	1693	7022	7782	1688	6094	89.3	19.4
город Лермонтов	1557	671	886	1121	628	493	72.0	40.3
Минераловодский	23904	18325	5579	17268	12654	4614	72.2	52.9
город Невинномысск	10198	488	9710	9347	453	8894	91.7	4.4
город-курорт Пятигорск	16334	2230	14104	12670	1961	10709	77.6	12.0

<sup>1)</sup> Хозяйства граждан, имеющие земельные участки площадью 4 и более соток и занимающиеся сельскохозяйственным производством.



5. ЧИСЛО ЛИЧНЫХ ПОДСОБНЫХ И ДРУГИХ ИНДИВИДУАЛЬНЫХ ХОЗЯЙСТВ ГРАЖДАН  
С ЗАБРОШЕННЫМИ ЗЕМЕЛЬНЫМИ УЧАСТКАМИ (ПУСТУЮЩИМИ ДОМАМИ)

(на 1 июля 2016 года; единиц)

Наименование муниципальных районов и городских округов	Личные подсобные и другие индивидуальные хозяйства граждан			в процентах от общего числа соответствующей категории хозяйств	
	Всего	личные подсобные	граждан, имеющих земельные участки (садовые, огородные, дачные и другие), не входящих в объединения	всего	из них личные подсобные хозяйства
<b>Всего по краю</b>	61154	51955	9199	10.6	12.3
Апанасенковский	1025	1025	-	9.0	9.0
Арзгирский	1161	1161	-	13.2	13.2
Левокумский	2034	1968	66	14.8	14.7
Нефтекумский	1632	1539	93	11.3	11.3
Туркменский	1346	1346	-	14.8	14.8
Александровский	2180	2180	-	12.7	12.7
Благодарненский	1097	1085	12	5.8	10.7
Буденновский	2807	2584	223	10.2	10.9
Ипатовский	1863	1863	-	8.7	8.7
Курский	3146	3146	-	19.1	19.1
Новоселицкий	97	97	-	1.1	1.1
Петровский	3520	3134	386	13.5	19.7
Советский	2462	1742	720	11.6	18.1
Степновский	917	911	6	13.3	13.3
Андроповский	1332	1332	-	12.3	12.3
Грачевский	1706	1706	-	12.9	12.9
Изобильненский	1710	1710	-	6.6	10.6
Кочубеевский	4388	4388	-	15.4	15.4
Красногвардейский	2014	2014	-	13.7	13.7
Новоалександровский	2686	2437	249	11.8	18.1
Труновский	917	917	-	7.1	7.1
Шпаковский	4757	3753	1004	11.9	14.8
Георгиевский	977	903	74		3.0
Кировский	3340	2241	1099	14.4	14.4
Предгорный	3279	3137	142	9.8	9.5
город Ставрополь	3709	-	3709	17.7	-
город-курорт Ессентуки	89	-	89	1.4	-
город-курорт Железноводск	168	-	168	3.7	-
город-курорт Кисловодск	27	-	27	0.3	-
город Лермонтов	424	36	388	27.2	5.4
Минераловодский	3542	3542	-	14.8	19.3
город Невинномысск	753	35	718	7.4	7.2
город-курорт Пятигорск	49	23	26	0.3	1.0



6. ЧИСЛО НЕКОММЕРЧЕСКИХ ОБЪЕДИНЕНИЙ ГРАЖДАН

(на 1 июля 2016 года; единиц)

Наименование муниципальных районов и городских округов	Некоммерческие объединения граждан				из них осуществлявшие сельскохозяйственную деятельность в 1 полугодии 2016 года			
	Всего	в том числе			Всего	в том числе		
		садоводческие	огороднические	дачные		садоводческие	огороднические	дачные
<b>Всего по краю</b>	<b>644</b>	<b>577</b>	<b>54</b>	<b>13</b>	<b>521</b>	<b>462</b>	<b>49</b>	<b>10</b>
Апанасенковский	1	1	-	-	1	1	-	-
Арзгирский	-	-	-	-	-	-	-	-
Левокумский	7	4	3	-	-	-	-	-
Нефтекумский	11	11	-	-	4	4	-	-
Туркменский	2	-	-	2	-	-	-	-
Александровский	3	3	-	-	1	1	-	-
Благодарненский	2	2	-	-	1	1	-	-
Буденновский	16	14	2	-	16	14	2	-
Ипатовский	5	5	-	-	5	5	-	-
Курский	-	-	-	-	-	-	-	-
Новоселицкий	1	1	-	-	-	-	-	-
Петровский	8	8	-	-	-	-	-	-
Советский	3	-	-	3	3	-	-	3
Степновский	-	-	-	-	-	-	-	-
Андроповский	11	11	-	-	-	-	-	-
Грачевский	20	20	-	-	4	4	-	-
Изобильненский	8	8	-	-	8	8	-	-
Кочубеевский	19	17	2	-	19	17	2	-
Красногвардейский	-	-	-	-	-	-	-	-
Новоалександровский	4	-	1	3	2	-	-	2
Труновский	-	-	-	-	-	-	-	-
Шпаковский	20	20	-	-	8	8	-	-
Георгиевский	20	20	-	-	10	10	-	-
Кировский	4	4	-	-	1	1	-	-
Предгорный	71	70	1	-	69	68	1	-
город Ставрополь	181	181	-	-	151	151	-	-
город-курорт Ессентуки	4	3	1	-	4	3	1	-
город-курорт Железноводск	13	4	9	-	13	4	9	-
город-курорт Кисловодск	49	47	2	-	49	47	2	-
город Лермонтов	4	4	-	-	4	4	-	-
Минераловодский	37	31	1	5	31	25	1	5
город Невинномысск	26	24	2	-	26	24	2	-
город-курорт Пятигорск	94	64	30	-	91	62	29	-

7. УДЕЛЬНЫЙ ВЕС НЕКОММЕРЧЕСКИХ ОБЪЕДИНЕНИЙ ГРАЖДАН, ОСУЩЕСТВЛЯВШИХ СЕЛЬСКОХОЗЯЙСТВЕННУЮ ДЕЯТЕЛЬНОСТЬ В I ПОЛУГОДИИ 2016 ГОДА

(на 1 июля 2016 года; единиц)

Наименование муниципальных районов и городских округов	Некоммерческие объединения граждан			
	Всего	в том числе		
		садоводческие	огороднические	дачные
<b>Всего по краю</b>	80.9	80.1	90.7	76.9
Апанасенковский	100.0	100.0	-	-
Арзгирский	-	-	-	-
Левокумский	-	-	-	-
Нефтекумский	36.4	36.4	-	-
Туркменский	-	-	-	-
Александровский	33.3	33.3	-	-
Благодарненский	50.0	50.0	-	-
Буденновский	100.0	100.0	100.0	-
Ипатовский	100.0	100.0	-	-
Курский	-	-	-	-
Новоселицкий	-	-	-	-
Петровский	-	-	-	-
Советский	100.0	-	-	100.0
Степновский	-	-	-	-
Андроповский	-	-	-	-
Грачевский	20.0	20.0	-	-
Изобильненский	100.0	100.0	-	-
Кочубеевский	100.0	100.0	100.0	-
Красногвардейский	-	-	-	-
Новоалександровский	50.0	-	-	66.7
Труновский	-	-	-	-
Шпаковский	40.0	40.0	-	-
Георгиевский	50.0	50.0	-	-
Кировский	25.0	25.0	-	-
Предгорный	97.2	97.1	100.0	-
город Ставрополь	83.4	83.4	-	-
город-курорт Ессентуки	100.0	100.0	100.0	-
город-курорт Железноводск	100.0	100.0	100.0	-
город-курорт Кисловодск	100.0	100.0	100.0	-
город Лермонтов	100.0	100.0	100.0	-
Минераловодский	83.8	80.6	100.0	100.0
город Невинномысск	100.0	100.0	100.0	-
город-курорт Пятигорск	96.8	96.9	96.7	-





## ТРУДОВЫЕ РЕСУРСЫ



8. ЧИСЛЕННОСТЬ РАБОТНИКОВ СЕЛЬСКОХОЗЯЙСТВЕННЫХ ОРГАНИЗАЦИЙ

(на 1 июля 2016 года; человек)

Наименование муниципальных районов и городских округов	Численность работников, всего	из них занятых в сельскохозяйственном производстве		в том числе	
		Всего	в процентах от общей численности работников	постоянные работники в процентах от численности работников, занятых в сельскохозяйственном производстве	временные и сезонные работники в процентах от численности работников, занятых в сельскохозяйственном производстве
<b>Всего по краю</b>	<b>53625</b>	<b>50433</b>	<b>94.0</b>	<b>91.9</b>	<b>8.1</b>
Апанасенковский	3024	2872	95.0	93.2	6.8
Арзгирский	1690	1688	99.9	80.6	19.4
Левокумский	1688	1674	99.2	85.4	14.6
Нефтекумский	353	353	100.0	90.4	9.6
Туркменский	866	866	100.0	89.6	10.4
Александровский	1150	1114	96.9	69.4	30.6
Благодарненский	1745	1592	91.2	96.5	3.5
Буденновский	2805	2627	93.7	88.7	11.3
Ипатовский	2630	2605	99.0	86.8	13.2
Курский	1271	1173	92.3	89.6	10.4
Новоселицкий	2569	2521	98.1	89.1	10.9
Петровский	1930	1724	89.3	91.0	9.0
Советский	3267	3127	95.7	92.1	7.9
Степновский	953	933	97.9	89.9	10.1
Андроповский	553	513	92.8	96.7	3.3
Грачевский	651	642	98.6	93.9	6.1
Изобильненский	1994	1607	80.6	94.6	5.4
Кочубеевский	3726	3567	95.7	95.1	4.9
Красногвардейский	2551	2152	84.4	96.4	3.6
Новоалександровский	4601	4273	92.9	96.1	3.9
Труновский	2392	2087	87.2	91.2	8.8
Шпаковский	1644	1608	97.8	93.9	6.1
Георгиевский	2707	2684	99.2	93.9	6.1
Кировский	2083	2027	97.3	96.6	3.4
Предгорный	2869	2746	95.7	97.9	2.1
город Ставрополь	667	468	70.2	73.1	26.9
город-курорт Ессентуки	61	61	100.0	100.0	-
город-курорт Железноводск	39	39	100.0	79.5	20.5
город-курорт Кисловодск	44	44	100.0	97.7	2.3
город Лермонтов	-	-	-	-	-
Минераловодский	875	875	100.0	100.0	-
город Невинномысск	93	93	100.0	100.0	-
город-курорт Пятигорск	123	78	63.4	92.3	7.7



9. РАСПРЕДЕЛЕНИЕ ЧИСЛЕННОСТИ РУКОВОДИТЕЛЕЙ СЕЛЬСКОХОЗЯЙСТВЕННЫХ ОРГАНИЗАЦИЙ (БЕЗ МИКРОПРЕДПРИЯТИЙ) ПО ПОЛУ И ВОЗРАСТУ

(на 1 июля 2016 года; человек)

Наименование муниципальных районов и городских округов	Руководители			В процентах от общей численности руководителей		
	Всего	в том числе в возрасте				
		до 29 лет	29-49 лет	50 лет и более	мужчины	женщины
<b>Всего по краю</b>	<b>331</b>	<b>5</b>	<b>107</b>	<b>219</b>	<b>95.2</b>	<b>4.8</b>
Апанасенковский	12	-	4	8	100.0	-
Арзгирский	12	-	3	9	91.7	8.3
Левокумский	11	-	3	8	90.9	9.1
Нефтекумский	8	-	1	7	100.0	-
Туркменский	6	-	2	4	100.0	-
Александровский	10	-	5	5	100.0	-
Благодарненский	8	-	3	5	87.5	12.5
Буденновский	21	-	5	16	100.0	-
Ипатовский	17	-	7	10	100.0	-
Курский	10	-	3	7	90.0	10.0
Новоселицкий	12	1	5	6	100.0	-
Петровский	15	-	6	9	93.3	6.7
Советский	10	-	5	5	90.0	10.0
Степновский	7	-	3	4	100.0	-
Андроповский	6	1	3	2	100.0	-
Грачевский	10	-	5	5	90.0	10.0
Изобильненский	18	1	6	11	94.4	5.6
Кочубеевский	16	-	5	11	100.0	-
Красногвардейский	10	-	3	7	80.0	20.0
Новоалександровский	19	-	2	17	100.0	-
Труновский	11	-	3	8	100.0	-
Шпаковский	13	-	3	10	100.0	-
Георгиевский	19	1	4	14	94.7	100.0
Кировский	16	-	7	9	87.5	12.5
Предгорный	17	-	5	12	94.1	5.9
город Ставрополь	1	-	-	1	100.0	-
город-курорт Ессентуки	-	-	-	-	-	-
город-курорт Железноводск	1	-	1	-	100.0	-
город-курорт Кисловодск	1	-	-	-	100.0	-
город Лермонтов	-	-	-	-	-	-
Минераловодский	11	1	5	5	90.9	9.1
город Невинномысск	2	-	-	2	100.0	-
город-курорт Пятигорск	1	-	-	1	-	100.0



10. РАСПРЕДЕЛЕНИЕ ЧИСЛЕННОСТИ РУКОВОДИТЕЛЕЙ СЕЛЬСКОХОЗЯЙСТВЕННЫХ ОРГАНИЗАЦИЙ  
ПО УРОВНЮ ОБРАЗОВАНИЯ

(на 1 июля 2016 года; человек)

Наименование муниципальных районов и городских округов	Руководители всего	в том числе имеют образование							
		высшее профессиональное (высшее)		среднее профессиональное (среднее специальное)		в процентах от общей численности руководителей			
		всего	в том числе сельскохозяйственное	всего	в том числе сельскохозяйственное	высшее профессиональное (высшее)		среднее профессиональное (среднее специальное)	
						всего	в том числе сельскохозяйственное	всего	в том числе сельскохозяйственное
<b>Всего по краю</b>	<b>331</b>	<b>307</b>	<b>206</b>	<b>24</b>	<b>12</b>	<b>92.7</b>	<b>62.2</b>	<b>7.3</b>	<b>3.6</b>
Апанасенковский	12	11	7	1	-	91.7	58.3	8.3	-
Арзгирский	12	9	5	3	1	75.0	41.7	25.0	8.3
Левокумский	11	9	6	2	1	81.8	54.5	18.2	9.1
Нефтекумский	8	7	5	1	-	87.5	62.5	12.5	-
Туркменский	6	5	5	1	1	83.3	83.3	16.7	16.7
Александровский	10	9	6	1	1	90.0	60.0	10.0	10.0
Благодарненский	8	7	5	1	-	87.5	62.5	12.5	-
Буденновский	21	19	14	2	1	90.5	66.7	9.5	4.8
Ипатовский	17	16	10	1	1	94.1	58.8	5.9	5.9
Курский	10	8	5	2	2	80.0	50.0	20.0	20.0
Новоселицкий	12	12	7	-	-	100.0	58.3	-	-
Петровский	15	14	11	1	1	93.3	73.3	6.7	6.7
Советский	10	10	9	-	-	100.0	90.0	-	-
Степновский	7	7	4	-	-	100.0	57.1	-	-
Андроповский	6	6	4	-	-	100.0	66.7	-	-
Грачевский	10	8	2	2	1	80.0	20.0	20.0	10.0
Изобильненский	18	18	10	-	-	100.0	55.6	-	-
Кочубеевский	16	16	12	-	-	100.0	75.0	-	-
Красногвардейский	10	9	9	1	-	90.0	90.0	10.0	-
Новоалександровский	19	18	13	1	-	94.7	68.4	5.3	-
Труновский	11	11	9	-	-	100.0	81.8	-	-
Шпаковский	13	13	8	-	-	100.0	61.5	-	-
Георгиевский	19	19	13	-	-	100.0	72.2	-	-
Кировский	16	13	6	3	2	81.3	37.5	18.8	12.5
Предгорный	17	16	10	1	-	94.1	58.8	5.9	-
город Ставрополь	1	1	1	-	-	100	100	-	-
город-курорт Ессентуки	-	-	-	-	-	-	-	-	-
город-курорт Железноводск	1	1	1	-	-	100.0	100.0	-	-
город-курорт Кисловодск	1	1	1	-	-	100.0	100.0	-	-
город Лермонтов	-	-	-	-	-	-	-	-	-
Минераловодский	11	11	5	-	-	100.0	45.5	-	-
город Невинномысск	2	2	2	-	-	100.0	100.0	-	-
город-курорт Пятигорск	1	1	1	-	-	100.0	100.0	-	-

**11. ЧИСЛЕННОСТЬ РАБОТНИКОВ КРЕСТЬЯНСКИХ (ФЕРМЕРСКИХ) ХОЗЯЙСТВ И ИНДИВИДУАЛЬНЫХ ПРЕДПРИНИМАТЕЛЕЙ**

(на 1 июля 2016 года; человек)

Наименование муниципальных районов и городских округов	Численность работников, всего	из них занятых в сельскохозяйственном производстве		в том числе	
		Всего	в процентах от общей численности работников	наемные работники занятые на постоянной основе в процентах от численности работников, занятых в сельскохозяйственном производстве	временные и сезонные работники в процентах от численности работников, занятых в сельскохозяйственном производстве
<b>Всего по краю</b>	<b>15388</b>	<b>14945</b>	<b>97.1</b>	<b>18.1</b>	<b>17.8</b>
Апанасенковский	250	223	89.2	31.8	19.7
Арзгирский	655	642	98.0	24.5	2.2
Левокумский	1215	1165	95.9	10.6	20.0
Нефтекумский	1210	1208	99.8	13.6	29.7
Туркменский	767	752	98.0	8.6	10.4
Александровский	177	176	99.4	29.5	6.8
Благодарненский	595	535	89.9	11.2	15.3
Буденновский	577	566	98.1	13.6	20.5
Ипатовский	547	528	96.5	25.6	17.4
Курский	1328	1304	98.2	4.4	19.7
Новоселицкий	299	295	98.7	14.2	23.1
Петровский	636	585	92.0	33.3	14.5
Советский	334	325	97.3	24.0	6.8
Степновский	688	683	99.3	16.5	15.5
Андроповский	588	580	98.6	23.3	16.4
Грачевский	208	205	98.6	36.1	5.9
Изобильненский	425	388	91.3	24.0	8.2
Кочубеевский	384	378	98.4	14.8	18.0
Красногвардейский	436	432	99.1	28.5	3.2
Новоалександровский	932	931	99.9	24.6	11.0
Труновский	360	354	98.3	23.2	34.2
Шпаковский	262	254	96.9	23.2	14.2
Георгиевский	363	346	95.3	23.8	8.8
Кировский	406	391	96.3	32.0	12.0
Предгорный	1167	1124	96.3	11.8	37.2
город Ставрополь	144	142	98.6	60.6	0.0
город-курорт Ессентуки	87	87	100.0	0.0	31.0
город-курорт Железноводск	11	10	90.9	10.0	10.0
город-курорт Кисловодск	65	65	100.0	18.5	4.6
город Лермонтов	6	6	100.0	0.0	0.0
Минераловодский	256	255	99.6	9.0	11.4
город Невинномысск	3	3	100.0	0.0	0.0
город-курорт Пятигорск	7	7	100.0	0.0	28.6



**12. РАСПРЕДЕЛЕНИЕ ЧИСЛЕННОСТИ ГЛАВ КРЕСТЬЯНСКИХ (ФЕРМЕРСКИХ) ХОЗЯЙСТВ И  
ИНДИВИДУАЛЬНЫХ ПРЕДПРИНИМАТЕЛЕЙ ПО ПОЛУ И ВОЗРАСТУ**  
(на 1 июля 2016 года; человек)

Наименование муниципальных районов и городских округов	Главы крестьянских (фермерских) хозяйств и индивидуальные предприниматели			В процентах от общей численности глав КФХ и индивидуальных предпринимателей		
	Всего	в том числе в возрасте				
		до 29 лет	29-49 лет	50 лет и более	мужчины	женщины
<b>Всего по краю</b>	<b>5489</b>	<b>170</b>	<b>2321</b>	<b>2998</b>	<b>85.9</b>	<b>14.1</b>
Апанасенковский	47	1	24	22	87.2	12.8
Арзгирский	224	2	100	122	91.5	8.5
Левокумский	379	21	175	183	85.5	14.5
Нефтекумский	420	25	160	235	82.4	17.6
Туркменский	363	9	175	179	90.6	9.4
Александровский	85	8	36	41	92.9	7.1
Благодарненский	324	16	128	180	80.2	19.8
Буденновский	182	2	64	116	87.4	12.6
Ипатовский	193	5	86	102	89.1	10.9
Курский	419	3	153	263	86.6	13.4
Новоселицкий	141	4	52	85	84.4	15.6
Петровский	188	6	68	114	84.6	15.4
Советский	109	2	42	65	87.2	12.8
Степновский	308	16	128	164	92.2	7.8
Андроповский	159	3	58	98	86.2	13.8
Грачевский	75	2	31	42	88.0	12.0
Изобильненский	150	3	66	81	85.3	14.7
Кочубеевский	122	2	56	64	78.7	21.3
Красногвардейский	239	3	93	143	88.7	11.3
Новоалександровский	414	5	194	215	81.6	18.4
Труновский	105	3	31	71	92.4	7.6
Шпаковский	84	4	42	38	86.9	13.1
Георгиевский	136	1	61	74	85.6	14.4
Кировский	154	3	75	76	92.9	7.1
Предгорный	290	14	139	137	82.1	17.9
город Ставрополь	18	1	8	9	55.6	44.4
город-курорт Ессентуки	17	2	3	12	70.6	29.4
город-курорт Железноводск	4	-	2	2	100.0	-
город-курорт Кисловодск	21	-	14	7	61.9	38.1
город Лермонтов	1	-	1	-	-	100.0
Минераловодский	114	4	54	56	81.6	18.4
город Невинномысск	1	-	-	1	100.0	-
город-курорт Пятигорск	3	-	2	1	100.0	-

13. РАСПРЕДЕЛЕНИЕ ЧИСЛЕННОСТИ ГЛАВ КРЕСТЬЯНСКИХ (ФЕРМЕРСКИХ) ХОЗЯЙСТВ И ИНДИВИДУАЛЬНЫХ ПРЕДПРИНИМАТЕЛЕЙ ПО УРОВНЮ ОБРАЗОВАНИЯ

(на 1 июля 2016 года; человек)

Наименование муниципальных районов и городских округов	Главы крестьянских (фермерских) хозяйств и индивидуальные предприниматели - всего	в том числе имеют образование							
		высшее профессиональное (высшее)		среднее профессиональное (среднее)		в процентах от общей численности руководителей			
		всего	в том числе сельскохозяйственное	всего	в том числе сельскохозяйственное	высшее профессиональное (высшее)		среднее профессиональное (среднее специальное)	
						всего	в том числе сельскохозяйственное	всего	в том числе сельскохозяйственное
<b>Всего по краю</b>	<b>5489</b>	<b>1552</b>	<b>798</b>	<b>1732</b>	<b>592</b>	<b>28.3</b>	<b>14.5</b>	<b>31.6</b>	<b>10.8</b>
Апанасенковский	47	18	7	12	4	38.3	14.9	25.5	8.5
Арзгирский	224	49	31	61	32	21.9	13.8	27.2	14.3
Левокумский	379	82	38	77	32	21.6	10.0	20.3	8.4
Нефтекумский	420	85	32	111	36	20.2	7.6	26.4	8.6
Туркменский	363	86	45	89	23	23.7	12.4	24.5	6.3
Александровский	85	29	16	37	17	34.1	18.8	43.5	20.0
Благодарненский	324	71	42	81	36	21.9	13.0	25.0	11.1
Буденновский	182	50	23	61	40	27.5	12.6	33.5	22.0
Ипатовский	193	42	19	77	14	21.8	9.8	39.9	7.3
Курский	419	117	39	126	39	27.9	9.3	30.1	9.3
Новоселицкий	141	26	17	42	26	18.4	12.1	29.8	18.4
Петровский	188	86	54	66	22	45.7	28.7	35.1	11.7
Советский	109	47	29	39	13	43.1	26.6	35.8	11.9
Степновский	308	70	37	73	23	22.7	12.0	23.7	7.5
Андроповский	159	26	13	46	6	16.4	8.2	28.9	3.8
Грачевский	75	32	18	19	10	42.7	24.0	25.3	13.3
Изобильненский	150	72	40	51	19	48.0	26.7	34.0	12.7
Кочубеевский	122	50	26	43	14	41.0	21.3	35.2	11.5
Красногвардейский	239	58	28	83	30	24.3	11.7	34.7	12.6
Новоалександровский	414	112	68	184	51	27.1	16.4	44.4	12.3
Труновский	105	34	22	34	10	32.4	21.0	32.4	9.5
Шпаковский	84	41	23	19	8	48.8	27.4	22.6	9.5
Георгиевский	136	51	37	56	14	38.6	28.0	40.2	10.6
Кировский	154	56	28	57	24	36.4	18.2	37.0	15.6
Предгорный	290	93	41	118	20	32.1	14.1	40.7	6.9
город Ставрополь	18	13	4	3	-	72.2	22.2	16.7	-
город-курорт Ессентуки	17	8	2	3	-	47.1	11.8	17.6	-
город-курорт Железноводск	4	2	-	2	1	50.0	-	50.0	25.0
город-курорт Кисловодск	21	13	5	3	1	61.9	23.8	14.3	4.8
город Лермонтов	1	1	-	-	-	100.0	-	-	-
Минераловодский	114	32	14	56	26	28.1	12.3	49.1	22.8
город Невинномысск	1	-	-	-	-	-	-	-	-
город-курорт Пятигорск	3	-	-	3	1	-	-	100.0	33.3

14. РАСПРЕДЕЛЕНИЕ ЛИЧНЫХ ПОДСОБНЫХ И ДРУГИХ ИНДИВИДУАЛЬНЫХ ХОЗЯЙСТВ ГРАЖДАН ПО ЧИСЛЕННОСТИ ЛИЦ, ЗАНЯТЫХ ВЫПОЛНЕНИЕМ СЕЛЬСКОХОЗЯЙСТВЕННЫХ РАБОТ

(на 1 июля 2016 года; хозяйств)

	Число хозяйств, в которых осуществлялись сельскохозяйственные работы, всего	в том числе хозяйства, с численностью занятых выполнением сельскохозяйственных работ, человек					в процентах от общего числа хозяйств, в которых осуществлялись сельскохозяйственные работы				
		1	2	3 - 4	5 - 6	7 - 12 более	1	2	3 - 4	5 - 6	7 - 12 более
<b>Всего по краю</b>	<b>456143</b>	<b>121961</b>	<b>192646</b>	<b>126076</b>	<b>14236</b>	<b>1224</b>	<b>26.7</b>	<b>42.2</b>	<b>27.6</b>	<b>3.1</b>	<b>0.4</b>
Апанасенковский	8251	2105	3710	2215	217	4	25.5	45.0	26.8	2.6	0.1
Арзгирский	6867	2056	3358	1319	126	8	29.9	48.9	19.2	1.8	0.2
Левокумский	8714	2158	4216	2128	206	6	24.8	48.4	24.4	2.4	0.0
Нефтекумский	11240	2795	5027	2998	393	27	24.9	44.7	26.7	3.5	0.2
Туркменский	6336	1728	2997	1480	124	7	27.3	47.3	23.4	2.0	0.0
Александровский	13054	4031	5985	2785	229	24	30.9	45.8	21.3	1.8	0.2
Благодарненский	16122	5045	7220	3561	269	27	31.3	44.8	22.1	1.7	0.1
Буденновский	20276	4805	9514	5364	532	61	23.7	46.9	26.5	2.6	0.3
Ипатовский	17462	3909	8021	5198	316	18	22.4	45.9	29.8	1.8	0.1
Курский	12016	2679	4523	4051	688	75	22.3	37.6	33.7	5.7	0.7
Новоселицкий	7260	2308	3096	1697	148	11	31.8	42.6	23.4	2.0	0.2
Петровский	21099	7061	9511	4256	261	10	33.5	45.1	20.2	1.2	0.0
Советский	17089	5192	8512	3132	244	9	30.4	49.8	18.3	1.4	0.1
Степновский	5191	1585	2312	1122	162	10	30.5	44.5	21.6	3.1	0.3
Андроповский	8395	2705	3466	1972	233	19	32.2	41.3	23.5	2.8	0.2
Грачевский	10266	3427	4316	2255	249	19	33.4	42.0	22.0	2.4	0.2
Изобильненский	20884	6145	8891	5414	408	26	29.4	42.6	25.9	2.0	0.1
Кочубеевский	22071	6813	9280	5341	579	58	30.9	42.0	24.2	2.6	0.3
Красногвардейский	11379	3328	5033	2715	293	10	29.2	44.2	23.9	2.6	0.1
Новоалександровский	17705	4472	7069	5679	453	32	25.3	39.9	32.1	2.6	0.1
Труновский	11412	3875	4883	2412	231	11	34.0	42.8	21.1	2.0	0.1
Шпаковский	31533	6332	12002	12013	1138	48	20.1	38.1	38.1	3.6	0.1
Георгиевский	32334	9260	12316	9423	1212	123	28.6	38.1	29.1	3.7	0.5
Кировский	18789	5631	8028	4615	483	32	30.0	42.7	24.6	2.6	0.1
Предгорный	25454	6246	9179	8480	1396	153	24.5	36.1	33.3	5.5	0.6
город Ставрополь	16489	2616	6354	6956	488	75	15.9	38.5	42.2	3.0	0.4
город-курорт Ессентуки	6197	991	4323	819	59	5	16.0	69.8	13.2	1.0	0.0
город-курорт Железноводск	4127	343	1183	1772	777	52	8.3	28.7	42.9	18.8	1.3
город-курорт Кисловодск	7782	2625	2529	2168	389	71	33.7	32.5	27.9	5.0	0.9
город Лермонтов	1121	175	404	458	80	4	15.6	36.0	40.9	7.1	0.4
Минераловодский	17218	4654	6279	5206	988	91	27.0	36.5	30.2	5.7	0.6
город Невинномысск	9347	1693	4802	2765	77	10	18.1	51.4	29.6	0.8	0.1
город-курорт Пятигорск	12663	3173	4307	4307	788	88	25.1	34.0	34.0	6.2	0.7







## ЗЕМЕЛЬНЫЕ РЕСУРСЫ

## 15. ПЛОЩАДЬ ЗЕМЕЛЬ В ХОЗЯЙСТВАХ

(на 1 июля 2016 года;

Наименование муниципальных районов и городских округов	Общая площадь земли	из нее сельскохозяйственные угодья	в том числе		
			пашня	сенокосы	пастбища
<b>Всего по краю</b>	<b>5183580</b>	<b>5009808</b>	<b>3768700</b>	<b>99417</b>	<b>1086112</b>
Апанасенковский	319633	297735	185046	4258	106486
Арзгирский	285897	283133	213777	5	69020
Левокумский	424567	412771	175221	12909	221438
Нефтекумский	281689	278571	103492	2109	170707
Туркменский	202804	196094	159153	442	35078
Александровский	166071	163989	132104	993	29400
Благодарненский	198240	193127	177452	171	14136
Буденновский	253180	245310	217353	375	23884
Ипатовский	352917	335431	264295	10444	58804
Курский	261268	258422	157758	1380	97622
Новоселицкий	140818	137628	126426	143	10704
Петровский	209659	204737	176131	6539	19710
Советский	179079	170176	156217	386	12384
Степновский	153484	149409	122675	204	25846
Андроповский	177725	175666	113296	24808	35357
Грачевский	130371	127406	100300	1344	23968
Изобильненский	140999	131612	114829	2371	12658
Кочубеевский	147241	138132	97806	7994	28303
Красногвардейский	189419	183277	172294	358	9879
Новоалександровский	170295	164849	159659	206	3191
Труновский	143130	139422	124726	653	12988
Шпаковский	159849	153890	96317	9765	43920
Георгиевский	156133	150248	143223	36	3731
Кировский	110145	107348	104926	31	1161
Предгорный	105911	101426	81351	7649	10081
город Ставрополь	10581	7583	4837	94	178
город-курорт Ессентуки	7661	7345	6427	277	297
город-курорт Железноводск	2153	1651	1238	4	13
город-курорт Кисловодск	2810	2375	742	330	660
город Лермонтов	1148	787	481	0	149
Минераловодский	94456	87942	78344	3035	4286
город Невинномысск	1619	801	457	58	0
город-курорт Пятигорск	2630	1516	350	45	73

**ВСЕХ КАТЕГОРИЙ**  
гектаров)

Продолжение табл. 15

многолетние насаждения	залежь	Из общей площади сельскохозяйственных угодий фактически используются	Мелиорированные земли	
			орошаемые сельскохозяйственные угодья	из них с фактически действующей оросительной системой
<b>19848</b>	<b>35731</b>	<b>4849383</b>	<b>133567</b>	<b>78235</b>
142	1803	291581	9442	2753
48	283	273965	2860	520
2065	1138	402316	10329	5003
313	1950	276400	9149	6317
47	1375	193332	4	4
835	657	140389	464	2
834	535	190603	1443	1405
2047	1651	243233	13400	5968
548	1340	327812	17255	7157
601	1061	255697	6588	971
99	256	136773	2476	583
1138	1219	201581	63	63
543	646	168571	1729	1070
195	490	147781	3574	927
191	2015	155492	0	0
315	1479	118464	77	15
414	1340	126970	8956	7490
533	3495	121069	348	25
112	634	181632	7318	7318
287	1505	162414	2402	2344
386	671	134417	18678	16400
755	3134	143617	956	209
2166	1092	147195	11090	8668
550	680	105756	3640	2349
987	1358	98629	55	49
1406	1068	6462	25	25
105	238	7107	491	491
343	53	1598	-	-
215	429	1929	82	-
51	106	681	-	-
1107	1170	84463	673	110
205	81	720	-	-
267	781	735	-	-

## 16. ПЛОЩАДЬ ЗЕМЕЛЬ СЕЛЬСКОХОЗЯЙСТВЕННЫХ

(на 1 июля 2016 года;

Наименование муниципальных районов и городских округов	Общая площадь земли	из нее сельскохозяйственные угодья	в том числе		
			пашня	сенокосы	пастбища
<b>Всего по краю</b>	<b>3831807</b>	<b>3702252</b>	<b>2890544</b>	<b>58395</b>	<b>735331</b>
Апанасенковский	293151	272375	167323	2909	102072
Арзгирский	216240	216036	154779	-	61236
Левокумский	295829	284805	122267	12354	147895
Нефтекумский	114310	111978	51473	1467	58623
Туркменский	121839	115875	87167	-	28708
Александровский	151454	150203	120866	868	27743
Благодарненский	154117	149833	137779	-	11320
Буденновский	208064	203416	181158	55	19906
Ипатовский	303592	290389	224359	9510	55722
Курский	134615	132678	100442	1345	30371
Новоселицкий	118293	115641	105287	112	10219
Петровский	161873	158382	136550	6025	15325
Советский	154620	146603	134222	129	11839
Степновский	73195	69642	59811	-	9683
Андроповский	107159	106066	85274	4837	15425
Грачевский	106426	104327	82133	350	21500
Изобильненский	113514	106291	95167	1588	9118
Кочубеевский	118881	112062	82984	3327	23668
Красногвардейский	147245	142174	132519	-	9568
Новоалександровский	126405	122220	118387	-	2996
Труновский	121723	118894	106536	161	11942
Шпаковский	136045	131735	84185	7482	39706
Георгиевский	129499	125733	121362	-	2051
Кировский	80010	78244	77008	2	1006
Предгорный	70525	68686	58882	4570	4595
город Ставрополь	1	-	-	-	-
город-курорт Ессентуки	757	744	723	-	10
город-курорт Железноводск	1273	1264	1014	3	13
город-курорт Кисловодск	1868	1862	526	323	657
город Лермонтов	23	12	-	-	-
Минераловодский	69373	64183	60190	921	2414
город Невинномысск	219	217	151	58	-
город-курорт Пятигорск	106	87	22	-	-

ОРГАНИЗАЦИЙ  
гектаров)

Продолжение табл. 16

многолетние насаждения	залежь	Из общей площади сельскохозяйственных угодий фактически используются	Мелиорированные земли	
			орошаемые сельскохозяйственные угодья	из них с фактически действующей оросительной системой
<b>12029</b>	<b>5953</b>	<b>3576025</b>	<b>116584</b>	<b>74706</b>
71	-	268024	9442	2753
-	21	207703	2340	-
1990	300	276039	8106	5003
185	230	111526	8948	6116
-	-	114584	-	-
726	-	127380	-	-
691	43	147816	1113	1113
1769	529	202797	12389	5719
298	500	283654	12083	7157
425	95	130923	6243	927
23	-	115075	2461	583
482	-	156915	21	21
368	45	145739	1549	928
148	-	68581	3104	787
126	404	87602	-	-
200	144	96720	-	-
61	357	102682	7857	6462
255	1828	96877	-	-
3	84	141080	7312	7312
177	661	120698	2402	2344
242	12	114906	15665	15665
140	223	125124	207	207
1893	22	123363	11049	8627
228	-	77355	3539	2333
561	78	67179	48	48
-	-	-	-	-
11	-	744	491	-
234	-	1264	-	491
-	356	1506	-	-
-	12	-	-	-
658	-	61874	214	-
-	8	209	-	109
66	-	87	-	-

## 17. ПЛОЩАДЬ ЗЕМЕЛЬ КРЕСТЬЯНСКИХ (ФЕРМЕРСКИХ)

(на 1 июля 2016 года;

Наименование муниципальных районов и городских округов	Общая площадь земли	из нее сельскохозяйственные угодья	в том числе		
			пашня	сенокосы	пастбища
<b>Всего по краю</b>	<b>1213053</b>	<b>1204044</b>	<b>847317</b>	<b>35809</b>	<b>312062</b>
Апанасенковский	23481	23444	17539	1058	3489
Арзгирский	68001	66144	58577	-	7567
Левокумский	117735	117649	52646	542	64279
Нефтекумский	157959	157863	50901	638	105711
Туркменский	78282	78025	71120	123	6195
Александровский	11539	11539	10053	104	1381
Благодарненский	41756	41749	38955	35	2744
Буденновский	38998	38357	35697	306	2330
Ипатовский	45991	42657	38775	914	2899
Курский	109725	109665	56127	19	53410
Новоселицкий	20633	20584	20203	2	365
Петровский	41314	40945	38065	240	2286
Советский	22030	22030	21106	247	541
Степновский	78391	78391	62565	195	15631
Андроповский	65435	64978	27405	17995	19168
Грачевский	20108	19988	17444	827	1660
Изобильненский	21254	21159	18143	181	2783
Кочубеевский	21783	21720	12644	4459	4366
Красногвардейский	39001	38893	38477	28	278
Новоалександровский	40112	40082	39891	48	139
Труновский	18974	18972	17632	202	952
Шпаковский	18409	18179	10121	2224	4184
Георгиевский	22331	21798	20071	3	1620
Кировский	26852	26846	26674	11	147
Предгорный	28771	28468	19472	2953	5446
город Ставрополь	5012	5005	4245	94	178
город-курорт Ессентуки	6299	6281	5537	277	287
город-курорт Железноводск	2	2	2	-	-
город-курорт Кисловодск	27	26	-	4	2
город Лермонтов	564	564	365	-	149
Минераловодский	21605	21366	16791	2036	1804
город Невинномысск	0	-	-	-	-
город-курорт Пятигорск	678	673	76	45	72



ХОЗЯЙСТВ И ИНДИВИДУАЛЬНЫХ ПРЕДПРИНИМАТЕЛЕЙ  
гектаров)

Продолжение табл. 17

многолетние насаждения	залежь	Из общей площади сельскохозяйственных угодий фактически используются	Мелиорированные земли	
			орошаемые сельскохозяйственные угодья	из них с фактически действующей оросительной системой
<b>1540</b>	<b>7316</b>	<b>1192309</b>	<b>16983</b>	<b>3529</b>
1	1358	22086	-	-
-	-	65571	520	520
-	182	116617	2223	-
-	613	157251	201	201
8	580	77348	4	4
1	-	11419	464	2
5	10	41724	330	292
25	-	38022	1011	249
27	42	42571	5172	-
76	33	109628	345	44
7	8	20543	15	-
354	-	40476	42	42
-	136	21754	179	142
-	-	78313	470	140
-	409	64469	0	0
9	47	19940	77	15
50	2	21107	1099	1028
23	229	21281	348	25
22	89	38804	6	6
5	-	40013	-	-
35	151	18463	3012	735
71	1580	15849	749	2
6	99	21681	41	37
11	3	26820	101	16
64	533	27926	7	0
479	10	4942	25	25
-	180	6101	-	4
-	-	2	-	-
16	5	4	82	-
-	50	514	-	-
247	488	20878	459	-
-	-	-	-	1
-	480	193	-	-

## 18. ПЛОЩАДЬ ЗЕМЕЛЬ В ХОЗЯЙСТВАХ НАСЕЛЕНИЯ

(на 1 июля 2016 года; гектаров)

Наименование муниципальных районов и городских округов	Общая площадь земли	из нее сельскохозяйственные угодья	в том числе				
			пашня	сенокосы	пастбища	многолетние насаждения	залежь
<b>Всего по краю</b>	<b>138721</b>	<b>103512</b>	<b>30839</b>	<b>5212</b>	<b>38719</b>	<b>6279</b>	<b>22463</b>
Апанасенковский	3001	1917	185	291	925	71	445
Арзгирский	1657	953	421	5	217	48	262
Левокумский	11003	10317	308	13	9264	75	657
Нефтекумский	9420	8730	1117	4	6373	128	1107
Туркменский	2683	2194	867	319	175	39	795
Александровский	3078	2247	1185	21	276	108	657
Благодарненский	2368	1546	718	136	72	138	482
Буденновский	6119	3537	499	15	1648	253	1122
Ипатовский	3335	2385	1161	20	184	223	798
Курский	16928	16079	1189	16	13841	100	933
Новоселицкий	1891	1403	936	30	119	69	248
Петровский	6472	5409	1516	273	2099	303	1219
Советский	2429	1543	889	10	4	175	465
Степновский	1898	1376	298	9	532	47	490
Андроповский	5131	4623	617	1976	764	65	1202
Грачевский	3837	3092	723	167	808	106	1288
Изобильненский	6232	4162	1519	602	757	303	981
Кочубеевский	6577	4350	2178	208	269	256	1438
Красногвардейский	3173	2209	1298	330	34	87	461
Новоалександровский	3777	2546	1381	159	56	106	844
Труновский	2432	1556	558	289	94	108	508
Шаповский	5394	3975	2011	59	31	544	1331
Георгиевский	4742	3122	1790	33	61	267	972
Кировский	3283	2258	1244	18	8	311	677
Предгорный	6614	4272	2997	125	40	362	748
город Ставрополь	5568	2578	592	0	-	928	1058
город-курорт Ессентуки	606	320	167	0	-	94	58
город-курорт Железноводск	878	386	222	1	-	110	53
город-курорт Кисловодск	915	487	216	4	0	199	68
город Лермонтов	561	211	116	0	-	51	44
Минераловодский	3477	2392	1363	78	68	202	682
город Невинномысск	1400	584	306	0	0	205	73
город-курорт Пятигорск	1845	756	253	1	1	201	301

## 19. ПЛОЩАДЬ ЗЕМЕЛЬ САДОВОДЧЕСКИХ НЕКОММЕРЧЕСКИХ ОБЪЕДИНЕНИЙ ГРАЖДАН

(на 1 июля 2016 года; гектаров)

Наименование муниципальных районов и городских округов	Общая площадь земли	из нее сельскохозяйственные угодья	в том числе			Из общей площади земель объединений - земли в пользовании граждан - членов объединений	Средний размер земельных участков в пользовании граждан - членов объединений
			пашня	многолетние насаждения	залежь		
<b>Всего по краю</b>	<b>15593</b>	<b>6365</b>	<b>2164</b>	<b>1275</b>	<b>2926</b>	<b>13668</b>	<b>0.07</b>
Апанасенковский	80	5	3	2	0	80	0.10
Арзгирский	-	-	-	-	-	-	-
Левокумский	57	57	-	-	57	55	0.09
Нефтекумский	356	196	21	21	154	347	0.07
Туркменский	-	-	-	-	-	-	-
Александровский	328	158	3	1	153	328	0.08
Благодарненский	150	92	28	4	60	150	0.06
Буденновский	1474	126	97	27	1	1454	0.16
Ипатовский	208	139	114	20	5	206	0.06
Курский	-	-	-	-	-	-	-
Новоселицкий	64	64	-	-	64	64	0.10
Петровский	107	107	-	-	107	107	0.06
Советский	-	-	-	-	-	-	-
Степновский	-	-	-	-	-	-	-
Андроповский	229	229	-	-	229	229	0.12
Грачевский	864	727	2	1	725	861	0.06
Изобильненский	949	101	60	40	1	948	0.09
Кочубеевский	1015	155	123	31	1	927	0.08
Красногвардейский	-	-	-	-	-	-	-
Новоалександровский	-	-	-	-	-	-	-
Труновский	-	-	-	-	-	-	-
Шпаковский	607	398	143	22	233	584	0.08
Георгиевский	396	284	29	10	246	368	0.05
Кировский	165	139	1	0	138	165	0.05
Предгорный	1976	731	576	117	38	1627	0.07
город Ставрополь	4090	1766	437	665	664	3182	0.06
город-курорт Ессентуки	191	129	89	40	0	147	0.04
город-курорт Железноводск	217	63	42	21	-	150	0.06
город-курорт Кисловодск	394	217	114	103	-	365	0.05
город Лермонтов	421	104	73	30	2	300	0.05
Минераловодский	258	97	51	15	31	192	0.04
город Невинномысск	627	186	124	62	-	516	0.05
город-курорт Пятигорск	373	97	35	43	19	318	0.06

**20. ПЛОЩАДЬ ЗЕМЕЛЬ ОГОРОДНИЧЕСКИХ НЕКОММЕРЧЕСКИХ ОБЪЕДИНЕНИЙ ГРАЖДАН**  
(на 1 июля 2016 года; гектаров)

Наименование муниципальных районов и городских округов	Общая площадь земли	из нее сельскохозяйственные угодья	в том числе			Из общей площади земель объединений - земли в пользовании граждан - членов объединений	Средний размер земельных участков в пользовании граждан - членов объединений
			пашня	многолетние насаждения	залежь		
<b>Всего по краю</b>	<b>1189</b>	<b>534</b>	<b>173</b>	<b>91</b>	<b>270</b>	<b>1047</b>	<b>0.06</b>
Апанасенковский	-	-	-	-	-	-	-
Арзгирский	-	-	-	-	-	-	-
Левокумский	49	49	-	-	49	47	0.10
Нефтекумский	-	-	-	-	-	-	-
Туркменский	-	-	-	-	-	-	-
Александровский	-	-	-	-	-	-	-
Благодарненский	-	-	-	-	-	-	-
Буденновский	69	29	21	8	-	68	0.09
Ипатовский	-	-	-	-	-	-	-
Курский	-	-	-	-	-	-	-
Новоселицкий	-	-	-	-	-	-	-
Петровский	-	-	-	-	-	-	-
Советский	-	-	-	-	-	-	-
Степновский	-	-	-	-	-	-	-
Андроповский	-	-	-	-	-	-	-
Грачевский	-	-	-	-	-	-	-
Изобильненский	-	-	-	-	-	-	-
Кочубеевский	41	15	10	4	0	36	0.06
Красногвардейский	-	-	-	-	-	-	-
Новоалександровский	220	220	-	-	220	220	0.04
Труновский	-	-	-	-	-	-	-
Шпаковский	-	-	-	-	-	-	-
Георгиевский	-	-	-	-	-	-	-
Кировский	-	-	-	-	-	-	-
Предгорный	17	5	4	1	-	17	0.13
город Ставрополь	-	-	-	-	-	-	-
город-курорт Ессентуки	7	4	3	1	-	6	0.05
город-курорт Железноводск	286	84	60	25	-	189	0.06
город-курорт Кисловодск	31	26	22	3	-	31	0.05
город Лермонтов	-	-	-	-	-	-	-
Минераловодский	1	1	0.4	0.1	0.1	1	0.04
город Невинномысск	38	18	12	6	-	34	0.07
город-курорт Пятигорск	430	83	40	42	0.5	399	0.06

**21. ПЛОЩАДЬ ЗЕМЕЛЬ ДАЧНЫХ НЕКОММЕРЧЕСКИХ ОБЪЕДИНЕНИЙ ГРАЖДАН**  
(на 1 июля 2016 года; гектаров)

Наименование муниципальных районов и городских округов	Общая площадь земли	из нее сельскохозяйственные угодья	в том числе			Из общей площади земель объединений земель в пользовании граждан - членов объединений	Средний размер земельных участков в пользовании граждан - членов объединений
			пашня	многолетние насаждения	залежь		
<b>Всего по краю</b>	<b>401</b>	<b>286</b>	<b>73</b>	<b>19</b>	<b>194</b>	<b>376</b>	<b>0.07</b>
Апанасенковский	-	-	-	-	-	-	-
Арзгирский	-	-	-	-	-	-	-
Левокумский	-	-	-	-	-	-	-
Нефтекумский	-	-	-	-	-	-	-
Туркменский	146	146	-	-	146	146	0.15
Александровский	-	-	-	-	-	-	-
Благодарненский	-	-	-	-	-	-	-
Буденновский	-	-	-	-	-	-	-
Ипатовский	-	-	-	-	-	-	-
Курский	-	-	-	-	-	-	-
Новоселицкий	-	-	-	-	-	-	-
Петровский	-	-	-	-	-	-	-
Советский	78	13	10	3	-	61	0.06
Степновский	-	-	-	-	-	-	-
Андроповский	-	-	-	-	-	-	-
Грачевский	-	-	-	-	-	-	-
Изобильненский	-	-	-	-	-	-	-
Кочубеевский	-	-	-	-	-	-	-
Красногвардейский	-	-	-	-	-	-	-
Новоалександровский	102	73	23	5	45	102	0.06
Труновский	-	-	-	-	-	-	-
Шпаковский	-	-	-	-	-	-	-
Георгиевский	-	-	-	-	-	-	-
Кировский	-	-	-	-	-	-	-
Предгорный	-	-	-	-	-	-	-
город Ставрополь	-	-	-	-	-	-	-
город-курорт Ессентуки	-	-	-	-	-	-	-
город-курорт Железноводск	-	-	-	-	-	-	-
город-курорт Кисловодск	-	-	-	-	-	-	-
город Лермонтов	-	-	-	-	-	-	-
Минераловодский	74	53	39	11	3	66	0.05
город Невинномысск	-	-	-	-	-	-	-
город-курорт Пятигорск	-	-	-	-	-	-	-





**ПЛОЩАДИ  
СЕЛЬСКОХОЗЯЙСТВЕННЫХ  
КУЛЬТУР И МНОГОЛЕТНИХ  
НАСАЖДЕНИЙ**



**ПЛОЩАДИ СЕЛЬСКОХОЗЯЙСТВЕННЫХ КУЛЬТУР  
И МНОГОЛЕТНИХ НАСАЖДЕНИЙ**

**22. ОБЩАЯ ПОСЕВНАЯ ПЛОЩАДЬ СЕЛЬСКОХОЗЯЙСТВЕННЫХ КУЛЬТУР**

(на 1 июля 2016 года;

Наименование муниципальных районов и городских округов	Хозяйства всех категорий - всего	В ТОМ		
		сельско-хозяйственные организации - всего	В ТОМ ЧИСЛЕ	
			сельско-хозяйственные организации, не относящиеся к субъектам малого предпринимательства	малые предприятия
<b>Всего по краю</b>	<b>3038005</b>	<b>2364910</b>	<b>1665498</b>	<b>660179</b>
Апанасенковский	119858	108439	104146	3857
Арзгирский	116449	85831	55156	29426
Левокумский	101479	67360	46772	20069
Нефтекумский	67277	29265	10247	8435
Туркменский	106745	64378	49641	14645
Александровский	119596	109564	80648	28058
Благодарненский	135873	105597	93186	12090
Буденновский	148747	127280	83638	42873
Ипатовский	217162	185319	171697	13407
Курский	126185	78898	28750	44006
Новоселицкий	97589	82749	68374	13564
Петровский	139594	110762	93985	16552
Советский	130205	112761	108060	4654
Степновский	87662	44707	37652	4855
Андроповский	94885	73776	16861	55391
Грачевский	96132	79510	43512	35998
Изобильненский	109517	90477	53825	34617
Кочубеевский	89690	75696	49605	25630
Красногвардейский	168065	130663	122166	8229
Новоалександровский	157892	117106	88944	27542
Труновский	121871	105386	90877	14078
Шпаковский	80607	69753	33190	30811
Георгиевский	136348	116768	69062	46946
Кировский	102784	75356	27087	46427
Предгорный	79587	57693	18060	38562
город Ставрополь	2261	-	-	-
город-курорт Ессентуки	6356	723	552	171
город-курорт Железноводск	1077	854	754	100
город-курорт Кисловодск	738	525	525	-
город Лермонтов	470	-	-	-
Минераловодский	74559	57577	18389	39188
город Невинномысск	442	137	137	-
город-курорт Пятигорск	305	-	-	-

ПЛОЩАДИ СЕЛЬСКОХОЗЯЙСТВЕННЫХ КУЛЬТУР  
И МНОГОЛЕТНИХ НАСАЖДЕНИЙ

ПОД УРОЖАЙ 2016 ГОДА В ХОЗЯЙСТВАХ ВСЕХ КАТЕГОРИЙ  
(в тысячах гектаров)

Продолжение табл. 22

числе				
подсобные сельско- хозяйственные предприятия несельско- хозяйственных организаций	Крестьянские (фермерские) хозяйства и индивидуальные предприниматели - всего	в том числе		Хозяйства населения
		крестьянские (фермерские) хозяйства	индивидуальные предприниматели	
<b>39233</b>	<b>649247</b>	<b>615452</b>	<b>33796</b>	<b>23848</b>
436	11357	11237	120	62
1250	30369	29108	1261	250
518	33868	33743	125	251
10583	37130	35855	1275	882
92	42087	39190	2898	279
858	9297	9129	168	735
321	29635	26835	2800	641
769	20993	19321	1671	474
215	31207	29876	1332	636
6142	46205	41078	5127	1082
810	14515	12189	2325	326
225	27347	27042	306	1485
47	16903	16535	368	540
2200	42705	42376	329	251
1524	20547	20487	60	562
-	16165	16095	70	457
-	17833	15938	1895	1207
461	12163	11868	295	1832
268	36570	36431	139	833
620	39819	39058	761	967
432	16006	15523	482	479
5752	9350	8135	1215	1504
760	18078	12960	5117	1502
1843	26259	22816	3443	1169
1072	19337	19139	198	2557
-	1669	1669	-	591
-	5467	5467	-	165
-	2	2	-	221
-	-	-	-	213
-	365	365	-	105
-	15925	15910	15	1057
-	-	-	-	305
-	76	76	-	229

**23. ПОСЕВНАЯ ПЛОЩАДЬ ЗЕРНОВЫХ И ЗЕРНОБОБОВЫХ КУЛЬТУР**

(на 1 июля 2016 года;

Наименование муниципальных районов и городских округов	Хозяйства всех категорий - всего	В ТОМ		
		сельско- хозяйственные организации - всего	В ТОМ ЧИСЛЕ	
			сельско-хозяйственные организации, не относящиеся к субъектам малого предпринимательства	малые предприятия
<b>Всего по краю</b>	<b>2382966</b>	<b>1844946</b>	<b>1275372</b>	<b>536336</b>
Апанасенковский	95214	84921	80628	3857
Арзгирский	108858	79956	50715	27992
Левокумский	93097	61977	41639	19819
Нефтекумский	53114	25702	10116	6466
Туркменский	89907	51900	38913	12895
Александровский	99192	91057	68043	22349
Благодарненский	107709	84701	74120	10332
Буденновский	124760	104129	65545	37915
Ипатовский	176700	147724	136315	11195
Курский	96159	58390	21614	31510
Новоселицкий	77398	64678	51924	11943
Петровский	105406	81324	67139	13960
Советский	104595	88988	84627	4314
Степновский	75668	38027	30972	4855
Андроповский	74839	60008	11614	47266
Грачевский	74918	63506	33556	29950
Изобильненский	81643	68753	42379	25063
Кочубеевский	57319	50098	31638	18052
Красногвардейский	123129	95059	88610	6265
Новоалександровский	112358	79294	59163	19643
Труновский	84676	73439	63597	9410
Шпаковский	55348	49651	21437	23439
Георгиевский	108423	93362	53511	39466
Кировский	76700	55974	20460	33993
Предгорный	58371	45197	12268	32086
город Ставрополь	1593	-	-	-
город-курорт Ессентуки	5870	530	361	169
город-курорт Железноводск	677	674	574	100
город-курорт Кисловодск	0	-	-	-
город Лермонтов	60	-	-	-
Минераловодский	59190	45927	13894	32033
город Невинномысск	0	-	-	-
город-курорт Пятигорск	76	-	-	-



ПОД УРОЖАЙ 2016 ГОДА В ХОЗЯЙСТВАХ ВСЕХ КАТЕГОРИЙ  
(гектаров)

Продолжение табл. 23

числе				
подсобные сельско- хозяйственные предприятия несельско- хозяйственных организаций	Крестьянские (фермерские) хозяйства и индивидуальные предприниматели - всего	в том числе		хозяйства населения
		крестьянские (фермерские) хозяйства	индивидуальные предприниматели	
<b>33238</b>	<b>534204</b>	<b>507155</b>	<b>27049</b>	<b>3816</b>
436	10261	10146	115	32
1250	28664	27795	869	239
518	31001	30876	125	119
9120	26888	26095	793	524
92	37802	35012	2791	205
664	8129	7963	166	7
249	23006	20989	2017	3
669	20631	19187	1443	0
215	28908	27635	1273	69
5266	37623	33615	4008	145
810	12709	10726	1983	11
225	24066	23810	256	16
47	15525	15165	360	82
2200	37562	37293	270	79
1128	14804	14804	-	26
-	11391	11331	59	22
1311	12652	11238	1414	238
407	6860	6601	259	362
184	28055	27916	139	15
489	33017	32393	623	47
432	11100	10775	324	137
4775	5680	4755	925	18
385	14272	9983	4289	790
1521	20387	17932	2455	340
844	13108	13025	83	66
-	1592	1592	-	0
-	5340	5340	-	0
-	1	1	-	2
-	-	-	-	0
-	60	60	-	0
-	13038	13028	10	225
-	-	-	-	0
-	76	76	-	0

**24. ПОСЕВНАЯ ПЛОЩАДЬ ПШЕНИЦЫ ПОД УРОЖАЙ**

(на 1 июля 2016 года;

Наименование муниципальных районов и городских округов	Хозяйства всех категорий - всего	В ТОМ		
		сельско- хозяйственные организации - всего	В ТОМ ЧИСЛЕ	
			сельско-хозяйственные организации, не относящиеся к субъектам малого предпринимательства	малые предприятия
<b>Всего по краю</b>	<b>1782831</b>	<b>1387469</b>	<b>966072</b>	<b>395077</b>
Апанасенковский	89912	79804	75794	3574
Арзгирский	103964	76019	47897	26873
Левокумский	88795	59411	39305	19587
Нефтекумский	48476	24170	9516	5924
Туркменский	76469	42318	31089	11137
Александровский	69826	64255	50041	13735
Благодарненский	88890	71116	61052	9884
Буденновский	108414	89231	54562	34000
Ипатовский	130726	109913	101283	8480
Курский	63899	39673	13496	21789
Новоселицкий	62708	53390	42896	9884
Петровский	80901	63784	52125	11434
Советский	80452	69758	66934	2777
Степновский	60782	30794	25888	2875
Андроповский	58933	47333	10124	36305
Грачевский	50664	43897	24097	19800
Изобильненский	49201	42747	25978	15863
Кочубеевский	35554	32199	18812	13308
Красногвардейский	79901	63211	58916	4144
Новоалександровский	72470	53760	40426	13023
Труновский	57318	49619	41641	7636
Шпаковский	34646	31604	11863	17513
Георгиевский	68169	59327	33833	25262
Кировский	38072	29210	10988	17336
Предгорный	33111	26170	6975	18721
город Ставрополь	68	-	-	-
город-курорт Ессентуки	5785	460	361	99
город-курорт Железноводск	175	174	174	-
город-курорт Кисловодск	-	-	-	-
город Лермонтов	10	-	-	-
Минераловодский	44497	34121	10008	24113
город Невинномысск	-	-	-	-
город-курорт Пятигорск	45	-	-	-

ПЛОЩАДИ СЕЛЬСКОХОЗЯЙСТВЕННЫХ КУЛЬТУР  
И МНОГОЛЕТНИХ НАСАЖДЕНИЙ

2016 ГОДА В ХОЗЯЙСТВАХ ВСЕХ КАТЕГОРИЙ  
(гектаров)

Продолжение табл. 24

числе				
подсобные сельско- хозяйственные предприятия несельско- хозяйственных организаций	Крестьянские (фермерские) хозяйства и индивидуальные предприниматели - всего	в том числе		Хозяйства населения
		крестьянские (фермерские) хозяйства	индивидуальные предприниматели	
<b>26320</b>	<b>393164</b>	<b>375988</b>	<b>17175</b>	<b>2198</b>
436	10076	9961	115	32
1250	27707	26838	869	239
518	29266	29171	95	118
8730	23795	23002	793	511
92	33969	31485	2484	181
479	5571	5465	106	-
180	17774	16569	1205	-
669	19183	17770	1413	0
150	20756	19926	830	58
4388	24153	21865	2289	73
611	9307	8016	1291	11
225	17116	16896	221	0
47	10623	10323	300	70
2031	29949	29796	154	39
904	11596	11596	-	4
-	6766	6722	44	1
906	6329	5599	730	124
79	3284	3126	158	71
151	16689	16689	-	1
311	18707	18384	323	3
342	7629	7435	193	70
2228	3042	2491	551	0
232	8408	6306	2101	434
887	8789	7927	862	72
474	6935	6892	43	5
-	68	68	-	-
-	5325	5325	-	-
-	1	1	-	-
-	-	-	-	-
-	10	10	-	-
-	10295	10290	5	81
-	-	-	-	-
-	45	45	-	-

ПЛОЩАДИ СЕЛЬСКОХОЗЯЙСТВЕННЫХ КУЛЬТУР  
И МНОГОЛЕТНИХ НАСАЖДЕНИЙ

25. ПОСЕВНАЯ ПЛОЩАДЬ ЯЧМЕНЯ ПОД УРОЖАЙ

(на 1 июля 2016 года;

Наименование муниципальных районов и городских округов	Хозяйства всех категорий - всего	В ТОМ		
		сельско- хозяйственные организации - всего	В ТОМ ЧИСЛЕ	
			сельско-хозяйственные организации, не относящиеся к субъектам малого предпринимательства	малые предприятия
<b>Всего по краю</b>	<b>231381</b>	<b>163416</b>	<b>107408</b>	<b>53310</b>
Апанасенковский	1746	1561	1278	283
Арзгирский	4350	3503	2582	921
Левокумский	3423	1964	1832	132
Нефтекумский	4638	1532	600	542
Туркменский	5960	3724	2622	1102
Александровский	17702	16975	12407	4453
Благодарненский	12479	8529	8102	358
Буденновский	8905	7668	5845	1823
Ипатовский	18972	14113	13158	925
Курский	15534	7813	2830	4690
Новоселицкий	8353	6083	4591	1294
Петровский	8470	5556	5434	122
Советский	8664	6664	6234	430
Степновский	5812	2314	1012	1253
Андроповский	7372	6171	30	6112
Грачевский	5027	2752	30	2722
Изобильненский	8790	6636	4665	1806
Кочубеевский	8732	8080	4626	3347
Красногвардейский	12781	5924	5094	797
Новоалександровский	9592	6419	5153	1247
Труновский	10479	8635	7572	973
Шпаковский	5508	4644	2080	1989
Георгиевский	13328	10975	3996	6862
Кировский	12315	7696	3600	3748
Предгорный	7186	4951	1185	3696
город Ставрополь	1519	-	-	-
город-курорт Ессентуки	34	30	-	30
город-курорт Железноводск	-	-	-	-
город-курорт Кисловодск	-	-	-	-
город Лермонтов	40	-	-	-
Минераловодский	3673	2504	851	1653
город Невинномысск	-	-	-	-
город-курорт Пятигорск	-	-	-	-



ПЛОЩАДИ СЕЛЬСКОХОЗЯЙСТВЕННЫХ КУЛЬТУР  
И МНОГОЛЕТНИХ НАСАЖДЕНИЙ

2016 ГОДА В ХОЗЯЙСТВАХ ВСЕХ КАТЕГОРИЙ  
(гектаров)

Продолжение табл. 25

числе				
подсобные сельско- хозяйственные предприятия несельско- хозяйственных организаций	крестьянские (фермерские) хозяйства и индивидуальные предприниматели - всего	в том числе		хозяйства населения
		крестьянские (фермерские) хозяйства	индивидуальные предприниматели	
<b>2699</b>	<b>67242</b>	<b>62803</b>	<b>4439</b>	<b>723</b>
-	185	185	-	0
-	847	847	-	-
-	1459	1429	30	-
390	3093	3093	-	13
-	2236	1930	307	-
115	726	684	42	-
69	3950	3138	812	-
-	1237	1207	30	-
30	4858	4683	175	-
293	7653	6617	1036	68
199	2270	1960	310	-
-	2914	2914	-	-
-	2000	1940	60	-
49	3498	3451	47	-
29	1201	1201	-	-
-	2275	2260	15	1
165	2117	1889	228	37
107	629	546	83	23
33	6854	6834	20	3
20	3170	3105	65	3
90	1790	1729	61	54
575	864	858	6	-
117	2069	1546	523	284
348	4412	3843	569	207
70	2235	2220	15	0
-	1519	1519	-	-
-	4	4	-	-
-	-	-	-	-
-	-	-	-	-
-	40	40	-	-
-	1138	1133	5	31
-	-	-	-	-
-	-	-	-	-



26. ПОСЕВНАЯ ПЛОЩАДЬ ОВСА ПОД УРОЖАЙ

(на 1 июля 2016 года;

Наименование муниципальных районов и городских округов	Хозяйства всех категорий - всего	В ТОМ		
		сельско- хозяйственные организации - всего	В ТОМ ЧИСЛЕ	
			сельско-хозяйственные организации, не относящиеся к субъектам малого предпринимательства	малые предприятия
<b>Всего по краю</b>	<b>13891</b>	<b>9501</b>	<b>6213</b>	<b>2988</b>
Апанасенковский	512	512	512	-
Арзгирский	102	102	102	-
Левокумский	86	-	-	-
Нефтекумский	-	-	-	-
Туркменский	828	428	428	-
Александровский	237	175	-	175
Благодарненский	937	843	823	20
Буденновский	177	167	132	35
Ипатовский	945	945	945	-
Курский	3357	1775	528	1017
Новоселицкий	535	421	421	-
Петровский	89	-	-	-
Советский	281	256	256	-
Степновский	352	220	220	-
Андроповский	152	-	-	-
Грачевский	46	-	-	-
Изобильненский	237	180	145	35
Кочубеевский	875	382	232	150
Красногвардейский	127	67	35	32
Новоалександровский	328	307	235	22
Труновский	284	172	172	-
Шпаковский	298	141	41	100
Георгиевский	444	241	231	10
Кировский	634	462	104	338
Предгорный	1021	808	90	718
город Ставрополь	5	-	-	-
город-курорт Ессентуки	-	-	-	-
город-курорт Железноводск	-	-	-	-
город-курорт Кисловодск	-	-	-	-
город Лермонтов	10	-	-	-
Минераловодский	987	897	561	336
город Невинномысск	0	-	-	-
город-курорт Пятигорск	5	-	-	-

**ПЛОЩАДИ СЕЛЬСКОХОЗЯЙСТВЕННЫХ КУЛЬТУР  
И МНОГОЛЕТНИХ НАСАЖДЕНИЙ**

**2016 ГОДА В ХОЗЯЙСТВАХ ВСЕХ КАТЕГОРИЙ**  
гектаров)

Продолжение табл. 26

числе				
подсобные сельско- хозяйственные предприятия несельско- хозяйственных организаций	крестьянские (фермерские) хозяйства и индивидуальные предприниматели - всего	в том числе		хозяйства населения
		крестьянские (фермерские) хозяйства	индивидуальные предприниматели	
<b>300</b>	<b>4317</b>	<b>3967</b>	<b>350</b>	<b>74</b>
-	-	-	-	-
-	-	-	-	-
-	86	86	-	-
-	-	-	-	-
-	400	400	-	-
-	62	59	3	0
-	94	94	-	-
-	10	10	-	-
-	-	-	-	-
230	1582	1332	250	0
-	114	114	-	-
-	89	89	-	-
-	25	25	-	0
-	132	127	5	0
-	152	152	-	-
-	45	45	-	1
-	57	45	12	-
-	464	464	-	29
-	60	60	-	-
50	20	20	-	1
-	112	112	-	1
-	157	157	-	0
-	168	123	45	35
20	167	132	35	6
-	213	213	-	1
-	5	5	-	-
-	-	-	-	-
-	-	-	-	-
-	-	-	-	-
-	10	10	-	-
-	90	90	-	-
-	-	-	-	0
-	5	5	-	-

**27. ПОСЕВНАЯ ПЛОЩАДЬ КУКУРУЗЫ НА ЗЕРНО ПОД УРОЖАЙ**

(на 1 июля 2016 года;

Наименование муниципальных районов и городских округов	Хозяйства всех категорий - всего	В ТОМ		
		сельско- хозяйственные организации - всего	В ТОМ ЧИСЛЕ	
			сельско-хозяйственные организации, не относящиеся к субъектам малого предпринимательства	малые предприятия
<b>Всего по краю</b>	<b>193187</b>	<b>156232</b>	<b>98291</b>	<b>55453</b>
Апанасенковский	1441	1441	1441	-
Арзгирский	0	-	-	-
Левокумский	1	-	-	-
Нефтекумский	-	-	-	-
Туркменский	548	433	433	-
Александровский	8401	6752	3941	2741
Благодарненский	816	689	679	10
Буденновский	686	616	541	75
Ипатовский	6490	6154	5321	813
Курский	2539	2370	1800	570
Новоселицкий	1444	1171	915	255
Петровский	6525	6062	4787	1275
Советский	773	770	400	370
Степновский	262	260	-	260
Андроповский	7257	5869	1460	4214
Грачевский	10297	9177	4125	5052
Изобильненский	21720	17543	10239	7064
Кочубеевский	11071	8427	7078	1127
Красногвардейский	17750	16400	15487	913
Новоалександровский	24212	13941	9005	4828
Труновский	6352	5987	5987	-
Шпаковский	10512	9059	5358	2334
Георгиевский	15995	14491	10644	3847
Кировский	15970	11648	3549	7996
Предгорный	13278	9671	2728	6781
город Ставрополь	0	-	-	-
город-курорт Ессентуки	40	40	-	40
город-курорт Железноводск	502	500	400	100
город-курорт Кисловодск	0	-	-	-
город Лермонтов	0	-	-	-
Минераловодский	8281	6761	1973	4788
город Невинномысск	-	-	-	-
город-курорт Пятигорск	26	-	-	-

**ПЛОЩАДИ СЕЛЬСКОХОЗЯЙСТВЕННЫХ КУЛЬТУР  
И МНОГОЛЕТНИХ НАСАЖДЕНИЙ**

**2016 ГОДА В ХОЗЯЙСТВАХ ВСЕХ КАТЕГОРИЙ**  
(гектаров)

Продолжение табл. 27

числе				
подсобные сельско- хозяйственные предприятия несельско- хозяйственных организаций	крестьянские (фермерские) хозяйства и индивидуальные предприниматели - всего	в том числе		хозяйства населения
		крестьянские (фермерские) хозяйства	индивидуальные предприниматели	
<b>2487</b>	<b>36273</b>	<b>33044</b>	<b>3229</b>	<b>683</b>
-	-	-	-	0
-	-	-	-	0
-	-	-	-	1
-	-	-	-	-
-	115	115	-	0
70	1642	1642	-	7
-	124	124	-	3
-	70	70	-	0
20	326	326	-	10
-	164	119	45	5
-	273	112	161	1
-	447	447	-	16
-	-	-	-	3
-	-	-	-	2
195	1366	1366	-	22
-	1102	1102	-	19
240	4133	3689	444	43
222	2406	2388	18	239
-	1340	1280	60	11
108	10232	10010	222	39
-	353	340	13	12
1367	1436	1146	290	17
-	1474	439	1035	30
103	4292	3375	916	30
162	3547	3522	25	60
-	-	-	-	0
-	-	-	-	0
-	-	-	-	2
-	-	-	-	0
-	-	-	-	0
-	1408	1408	-	112
-	-	-	-	-
-	26	26	-	0

**28. ПОСЕВНАЯ ПЛОЩАДЬ ТЕХНИЧЕСКИХ КУЛЬТУР**

(на 1 июля 2016 года;

Наименование муниципальных районов и городских округов	Хозяйства всех категорий - всего	В ТОМ		
		сельско- хозяйственные организации - всего	В ТОМ ЧИСЛЕ	
			сельско-хозяйственные организации, не относящиеся к субъектам малого предпринимательства	малые предприятия
<b>Всего по краю</b>	<b>472842</b>	<b>387526</b>	<b>275856</b>	<b>107176</b>
Апанасенковский	2210	1920	1920	-
Арзгирский	2548	1476	1249	227
Левокумский	1398	1332	1332	-
Нефтекумский	1220	1220	40	-
Туркменский	11574	7723	6218	1505
Александровский	19110	18015	12605	5216
Благодарненский	24561	19175	17515	1588
Буденновский	19213	19144	14932	4212
Ипатовский	25354	23305	21112	2193
Курский	26421	18838	6880	11436
Новоселицкий	15612	13846	12259	1587
Петровский	28163	25387	23266	2121
Советский	14458	13451	13135	316
Степновский	6320	1645	1645	-
Андроповский	18375	13273	5227	7727
Грачевский	19108	15701	9944	5757
Изобильненский	22892	19518	10537	8561
Кочубеевский	23649	18643	11322	7321
Красногвардейский	40323	32009	30867	1058
Новоалександровский	33723	27195	19423	7705
Труновский	29473	25271	22103	3169
Шпаковский	14728	12225	5762	5611
Георгиевский	25546	22114	14756	6985
Кировский	22198	16815	4978	11653
Предгорный	10211	6782	2454	4100
город Ставрополь	0	-	-	-
город-курорт Ессентуки	124	88	88	-
город-курорт Железноводск	180	180	180	-
город-курорт Кисловодск	-	-	-	-
город Лермонтов	185	-	-	-
Минераловодский	13965	11236	4108	7128
город Невинномысск	0	-	-	-
город-курорт Пятигорск	0	-	-	-

ПЛОЩАДИ СЕЛЬСКОХОЗЯЙСТВЕННЫХ КУЛЬТУР  
И МНОГОЛЕТНИХ НАСАЖДЕНИЙ

ПОД УРОЖАЙ 2016 ГОДА В ХОЗЯЙСТВАХ ВСЕХ КАТЕГОРИЙ  
(гектаров)

Продолжение табл. 28

числе				
подсобные сельско- хозяйственные предприятия несельско- хозяйственных организаций	крестьянские (фермерские) хозяйства и индивидуальные предприниматели - всего	в том числе		хозяйства населения
		крестьянские (фермерские) хозяйства	индивидуальные предприниматели	
<b>4495</b>	<b>85185</b>	<b>80673</b>	<b>4513</b>	<b>130</b>
-	290	290	-	-
-	1072	1072	-	-
-	66	66	-	0
1180	-	-	-	0
-	3851	3791	60	0
194	1094	1094	-	1
72	5386	4806	580	0
-	69	69	-	0
-	2047	2027	20	2
522	7582	6772	810	0
-	1766	1436	330	0
-	2776	2776	-	0
-	1007	1007	-	1
-	4675	4638	37	0
319	5097	5097	-	5
-	3405	3405	-	2
420	3374	2973	402	0
-	4979	4963	16	27
84	8314	8314	-	0
68	6526	6407	119	1
-	4190	4083	107	12
852	2499	2249	250	5
373	3398	2572	826	34
184	5367	4492	876	16
228	3426	3346	80	3
-	-	-	-	0
-	36	36	-	-
-	-	-	-	-
-	-	-	-	-
-	185	185	-	0
-	2709	2708	1	20
-	-	-	-	0
-	-	-	-	0

**29. ПОСЕВНАЯ ПЛОЩАДЬ САХАРНОЙ СВЕКЛЫ**

(на 1 июля 2016 года;

Наименование муниципальных районов и городских округов	Хозяйства всех категорий - всего	В ТОМ		
		сельско-хозяйственные организации - всего	В ТОМ ЧИСЛЕ	
			сельско-хозяйственные организации, не относящиеся к субъектам малого предпринимательства	малые предприятия
<b>Всего по краю</b>	<b>35393</b>	<b>31169</b>	<b>21957</b>	<b>9213</b>
Апанасенковский	-	-	-	-
Арзгирский	-	-	-	-
Левокумский	-	-	-	-
Нефтекумский	-	-	-	-
Туркменский	-	-	-	-
Александровский	-	-	-	-
Благодарненский	-	-	-	-
Буденновский	-	-	-	-
Ипатовский	-	-	-	-
Курский	-	-	-	-
Новоселицкий	-	-	-	-
Петровский	-	-	-	-
Советский	-	-	-	-
Степновский	-	-	-	-
Андроповский	-	-	-	-
Грачевский	-	-	-	-
Изобильненский	6278	5541	2988	2553
Кочубеевский	9238	8936	6608	2328
Красногвардейский	1795	1159	1159	-
Новоалександровский	13947	11429	8131	3298
Труновский	4111	4080	3071	1009
Шпаковский	-	-	-	-
Георгиевский	-	-	-	-
Кировский	25	25	-	25
Предгорный	-	-	-	-
город Ставрополь	-	-	-	-
город-курорт Ессентуки	-	-	-	-
город-курорт Железноводск	-	-	-	-
город-курорт Кисловодск	-	-	-	-
город Лермонтов	-	-	-	-
Минераловодский	-	-	-	-
город Невинномысск	-	-	-	-
город-курорт Пятигорск	-	-	-	-







**30. ПОСЕВНАЯ ПЛОЩАДЬ ПОДСОЛНЕЧНИКА**

(на 1 июля 2016 года;

Наименование муниципальных районов и городских округов	Хозяйства всех категорий - всего	В ТОМ		
		сельско-хозяйственные организации - всего	В ТОМ ЧИСЛЕ	
			сельско-хозяйственные организации, не относящиеся к субъектам малого предпринимательства	малые предприятия
<b>Всего по краю</b>	<b>266226</b>	<b>217419</b>	<b>155797</b>	<b>57722</b>
Апанасенковский	663	443	443	-
Арзгирский	674	674	674	-
Левокумский	66	-	-	-
Нефтекумский	1180	1180	-	-
Туркменский	5237	4548	4548	-
Александровский	15576	15184	11860	3180
Благодарненский	5002	4563	4463	100
Буденновский	5654	5614	4346	1268
Ипатовский	15219	13631	12507	1124
Курский	9908	7734	4696	2516
Новоселицкий	7775	7005	6687	318
Петровский	11515	10249	8323	1926
Советский	13807	12871	12555	316
Степновский	3867	1597	1597	-
Андроповский	15352	11125	3328	7478
Грачевский	11569	9294	7637	1657
Изобильненский	14376	11777	6851	4568
Кочубеевский	11288	6603	2803	3800
Красногвардейский	25119	20234	19092	1058
Новоалександровский	15219	11976	8612	3309
Труновский	15142	13476	13048	428
Шпаковский	10411	8110	3782	3690
Георгиевский	17552	15355	9076	5997
Кировский	13867	9722	3103	6482
Предгорный	9803	6472	2339	3953
город Ставрополь	0	-	-	-
город-курорт Ессентуки	124	88	88	-
город-курорт Железноводск	180	180	180	-
город-курорт Кисловодск	-	-	-	-
город Лермонтов	185	-	-	-
Минераловодский	9897	7714	3160	4554
город Невинномысск	0	-	-	-
город-курорт Пятигорск	0	-	-	-

ПОД УРОЖАЙ 2016 ГОДА В ХОЗЯЙСТВАХ ВСЕХ КАТЕГОРИЙ  
(гектаров)

Продолжение табл. 30

числе				
подсобные сельско- хозяйственные предприятия несельско- хозяйственных организаций	крестьянские (фермерские) хозяйства и индивидуальные предприниматели - всего	в том числе		хозяйства населения
		крестьянские (фермерские) хозяйства	индивидуальные предприниматели	
3900	48685	46160	2526	122
-	220	220	-	-
-	-	-	-	-
-	66	66	-	0
1180	-	-	-	0
-	689	629	60	0
144	392	392	-	0
-	439	439	-	0
-	40	40	-	0
-	1586	1566	20	2
522	2174	1994	180	0
-	770	590	180	0
-	1266	1266	-	0
-	936	936	-	0
-	2270	2270	-	0
319	4227	4227	-	1
-	2273	2273	-	2
358	2599	2198	402	0
-	4658	4642	16	27
84	4885	4885	-	0
55	3241	3158	83	1
-	1656	1611	45	10
638	2297	2047	250	4
282	2163	1564	599	34
138	4128	3518	611	16
180	3327	3248	80	3
-	-	-	-	0
-	36	36	-	-
-	-	-	-	-
-	-	-	-	-
-	185	185	-	0
-	2163	2162	1	20
-	-	-	-	0
-	-	-	-	0

**31. ПОСЕВНАЯ ПЛОЩАДЬ КАРТОФЕЛЯ ПОД УРОЖАЙ**

(на 1 июля 2016 года;

Наименование муниципальных районов и городских округов	Хозяйства всех категорий - всего	В ТОМ		
		сельско-хозяйственные организации - всего	В ТОМ ЧИСЛЕ	
			сельско-хозяйственные организации, не относящиеся к субъектам малого предпринимательства	малые предприятия
<b>Всего по краю</b>	<b>15822</b>	<b>2685</b>	<b>1392</b>	<b>1253</b>
Апанасенковский	7	-	-	-
Арзгирский	2	-	-	-
Левокумский	148	-	-	-
Нефтекумский	273	12	7	5
Туркменский	21	-	-	-
Александровский	561	-	-	-
Благодарненский	255	-	-	-
Буденновский	332	43	43	-
Ипатовский	569	329	329	-
Курский	309	40	-	20
Новоселицкий	95	-	-	-
Петровский	586	-	-	-
Советский	218	1	1	-
Степновский	46	0	0	-
Андроповский	536	126	20	105
Грачевский	249	-	-	-
Изобильненский	548	11	6	5
Кочубеевский	1198	86	-	77
Красногвардейский	637	504	504	-
Новоалександровский	598	150	117	33
Труновский	162	3	3	-
Шпаковский	1044	31	-	31
Георгиевский	623	252	252	-
Кировский	833	133	-	123
Предгорный	4468	856	15	841
город Ставрополь	208	-	-	-
город-курорт Ессентуки	247	97	95	2
город-курорт Железноводск	94	-	-	-
город-курорт Кисловодск	140	-	-	-
город Лермонтов	67	-	-	-
Минераловодский	472	11	-	11
город Невинномысск	175	-	-	-
город-курорт Пятигорск	104	-	-	-

ПЛОЩАДИ СЕЛЬСКОХОЗЯЙСТВЕННЫХ КУЛЬТУР  
И МНОГОЛЕТНИХ НАСАЖДЕНИЙ

2016 ГОДА В ХОЗЯЙСТВАХ ВСЕХ КАТЕГОРИЙ  
(гектаров)

Продолжение табл. 31

числе				
подсобные сельско-хозяйственные предприятия несельско- хозяйственных организаций	крестьянские (фермерские) хозяйства и индивидуальные предприниматели - всего	в том числе		хозяйства населения
		крестьянские (фермерские) хозяйства	индивидуальные предприниматели	
<b>40</b>	<b>3000</b>	<b>2723</b>	<b>277</b>	<b>10137</b>
-	-	-	-	7
-	-	-	-	2
-	115	115	-	33
-	235	218	17	26
-	-	-	-	21
-	-	-	-	561
-	32	32	-	223
-	132	26	106	157
-	5	5	-	235
20	32	32	-	237
-	-	-	-	95
-	22	-	22	564
-	21	19	2	196
-	21	21	-	25
1	4	4	-	406
-	5	4	1	245
-	75	67	8	462
9	218	198	20	894
-	28	28	-	105
-	27	25	2	421
-	6	6	-	153
-	24	24	-	990
-	22	22	-	349
10	257	191	66	443
-	1665	1631	34	1947
-	2	2	-	207
-	51	51	-	100
-	-	-	-	94
-	-	-	-	140
-	-	-	-	67
-	4	4	-	457
-	-	-	-	175
-	-	-	-	104

**32. ПОСЕВНАЯ ПЛОЩАДЬ ОВОЩНЫХ И БАХЧЕВЫХ КУЛЬТУР**

(на 1 июля 2016 года;

Наименование муниципальных районов и городских округов	Хозяйства всех категорий - всего	В ТОМ		
		сельско-хозяйственные организации - всего	В ТОМ ЧИСЛЕ	
			сельско-хозяйственные организации, не относящиеся к субъектам малого предпринимательства	малые предприятия
<b>Всего по краю</b>	<b>19606</b>	<b>3918</b>	<b>1884</b>	<b>1892</b>
Апанасенковский	54	29	29	-
Арзгирский	656	38	38	-
Левокумский	1428	-	-	-
Нефтекумский	2474	16	1	15
Туркменский	121	-	-	-
Александровский	188	-	-	-
Благодарненский	759	216	216	-
Буденновский	540	111	89	22
Ипатовский	646	319	299	20
Курский	1647	421	-	403
Новоселицкий	288	140	140	-
Петровский	509	21	-	21
Советский	402	58	34	24
Степновский	452	-	-	-
Андроповский	127	14	-	14
Грачевский	336	30	-	30
Изобильненский	1517	450	2	448
Кочубеевский	536	70	20	50
Красногвардейский	468	233	233	-
Новоалександровский	603	111	42	70
Труновский	764	51	31	20
Шпаковский	611	138	15	123
Георгиевский	1181	548	543	2
Кировский	1007	701	-	579
Предгорный	858	180	144	36
город Ставрополь	410	-	-	-
город-курорт Ессентуки	114	8	8	-
город-курорт Железноводск	126	-	-	-
город-курорт Кисловодск	73	-	-	-
город Лермонтов	38	-	-	-
Минераловодский	422	16	-	16
город Невинномысск	130	-	-	-
город-курорт Пятигорск	124	-	-	-

ПЛОЩАДИ СЕЛЬСКОХОЗЯЙСТВЕННЫХ КУЛЬТУР  
И МНОГОЛЕТНИХ НАСАЖДЕНИЙ

ПОД УРОЖАЙ 2016 ГОДА В ХОЗЯЙСТВАХ ВСЕХ КАТЕГОРИЙ  
(гектаров)

Продолжение табл. 32

числе				
подсобные сельско-хозяйственные предприятия несельско- хозяйственных организаций	крестьянские (фермерские) хозяйства и индивидуальные предприниматели - всего	в том числе		хозяйства населения
		крестьянские (фермерские) хозяйства	индивидуальные предприниматели	
<b>142</b>	<b>8318</b>	<b>7323</b>	<b>995</b>	<b>7370</b>
-	5	5	-	20
-	608	216	392	10
-	1334	1334	-	94
-	2136	2071	65	322
-	72	72	-	49
-	36	34	2	153
-	339	335	4	204
-	122	-	122	308
-	49	10	39	278
18	551	383	168	676
-	6	6	-	142
-	63	43	20	425
-	106	100	6	238
-	327	304	23	125
-	0	-	0	112
-	157	147	11	149
-	719	674	46	348
-	71	71	-	396
-	101	101	-	134
-	145	128	18	346
-	627	576	51	86
-	6	6	-	467
3	325	322	3	308
122	57	31	26	249
-	165	165	0	513
-	26	26	-	384
-	41	41	-	66
-	1	1	-	126
-	-	-	-	73
-	-	-	-	38
-	127	126	1	280
-	-	-	-	130
-	-	-	-	124

**ПЛОЩАДИ СЕЛЬСКОХОЗЯЙСТВЕННЫХ КУЛЬТУР  
И МНОГОЛЕТНИХ НАСАЖДЕНИЙ**

**33. ПОСЕВНАЯ ПЛОЩАДЬ КОРМОВЫХ КУЛЬТУР**

(на 1 июля 2016 года;

Наименование муниципальных районов и городских округов	Хозяйства всех категорий - всего	В ТОМ		
		сельско- хозяйственные организации - всего	В ТОМ ЧИСЛЕ	
			сельско-хозяйственные организации, не относящиеся к субъектам малого предпринимательства	малые предприятия
<b>Всего по краю</b>	<b>146769</b>	<b>125835</b>	<b>110995</b>	<b>13522</b>
Апанасенковский	22373	21569	21569	-
Арзгирский	4386	4361	3154	1207
Левокумский	5409	4051	3801	250
Нефтекумский	10196	2315	83	1949
Туркменский	5122	4755	4510	245
Александровский	546	492	-	492
Благодарненский	2590	1506	1336	170
Буденновский	3901	3853	3029	724
Ипатовский	13892	13642	13642	-
Курский	1650	1209	256	637
Новоселицкий	4196	4085	4051	34
Петровский	4929	4029	3580	449
Советский	10532	10263	10263	-
Степновский	5176	5035	5035	-
Андроповский	1009	355	-	279
Грачевский	1521	273	12	261
Изобильненский	2918	1746	901	540
Кочубеевский	6990	6800	6625	130
Красногвардейский	3507	2858	1952	906
Новоалександровский	10610	10355	10200	92
Труновский	6796	6622	5143	1479
Шпаковский	8876	7708	5976	1607
Георгиевский	576	493	-	493
Кировский	2046	1733	1649	79
Предгорный	5679	4678	3179	1499
город Ставрополь	50	-	-	-
город-курорт Ессентуки	-	-	-	-
город-курорт Железноводск	-	-	-	-
город-курорт Кисловодск	525	525	525	-
город Лермонтов	121	-	-	-
Минераловодский	510	387	387	-
город Невинномысск	138	137	137	-
город-курорт Пятигорск	-	-	-	-



ПОД УРОЖАЙ 2016 ГОДА В ХОЗЯЙСТВАХ ВСЕХ КАТЕГОРИЙ  
(в тысячах гектаров)

Продолжение табл. 33

числе				
подсобные сельско-хозяйственные предприятия несельско- хозяйственных организаций	крестьянские (фермерские) хозяйства и индивидуальные предприниматели - всего	в том числе		хозяйства населения
		крестьянские (фермерские) хозяйства	индивидуальные предприниматели	
<b>1318</b>	<b>18540</b>	<b>17578</b>	<b>962</b>	<b>2395</b>
-	801	796	5	3
-	25	25	-	0
-	1353	1353	-	5
283	7872	7472	400	9
-	363	316	47	4
-	39	39	-	15
-	872	674	198	212
100	39	39	-	9
-	199	199	-	52
316	418	277	141	24
-	32	20	12	78
-	421	413	8	480
-	245	245	0	24
-	120	120	-	21
76	642	582	60	12
-	1208	1208	-	40
305	1012	986	26	160
45	36	36	-	153
-	71	71	-	578
63	104	104	-	151
-	84	84	-	91
125	1142	1102	40	26
-	61	61	-	22
5	192	171	21	121
-	973	972	1	29
-	50	50	-	0
-	-	-	-	-
-	-	-	-	-
-	-	-	-	0
-	120	120	-	1
-	48	45	3	76
-	-	-	-	1
-	-	-	-	0



**34. СТРУКТУРА ОБЩЕЙ ПОСЕВНОЙ ПЛОЩАДИ СЕЛЬСКОХОЗЯЙСТВЕННЫХ**  
(в процентах от общей посевной площади)

Наименование муниципальных районов и городских округов	Сельско-хозяйственные организации - всего	в том числе		
		сельско-хозяйственные организации, не относящиеся к субъектам малого предпринимательства	малые предприятия	подсобные сельско-хозяйственные предприятия несельско-хозяйственных организаций
<b>Всего по краю</b>	<b>77.8</b>	<b>54.8</b>	<b>21.7</b>	<b>1.3</b>
Апанасенковский	90.5	86.9	3.2	0.4
Арзгирский	73.7	47.4	25.3	1.1
Левокумский	66.4	46.1	19.8	0.5
Нефтекумский	43.5	15.2	12.5	15.7
Туркменский	60.3	46.5	13.7	0.1
Александровский	91.6	67.4	23.5	0.7
Благодарненский	77.7	68.6	8.9	0.2
Буденновский	85.6	56.2	28.8	0.5
Ипатовский	85.3	79.1	6.2	0.1
Курский	62.5	22.8	34.9	4.9
Новоселицкий	84.8	70.1	13.9	0.8
Петровский	79.3	67.3	11.9	0.2
Советский	86.6	83.0	3.6	0.0
Степновский	51.0	43.0	5.5	2.5
Андроповский	77.8	17.8	58.4	1.6
Грачевский	82.7	45.3	37.4	0.0
Изобильненский	82.6	49.1	31.6	1.9
Кочубеевский	84.4	55.3	28.6	0.5
Красногвардейский	77.7	72.7	4.9	0.2
Новоалександровский	74.2	56.3	17.4	0.4
Труновский	86.5	74.6	11.6	0.4
Шпаковский	86.5	41.2	38.2	7.1
Георгиевский	85.6	50.6	34.5	0.6
Кировский	73.3	26.4	45.2	1.8
Предгорный	72.5	22.7	48.5	1.3
город Ставрополь	0.0	0.0	0.0	0.0
город-курорт Ессентуки	11.4	8.7	2.7	-
город-курорт Железноводск	79.3	70.0	9.3	-
город-курорт Кисловодск	71.1	71.1	-	-
город Лермонтов	0.0	0.0	0.0	0.0
Минераловодский	77.2	24.7	52.6	-
город Невинномысск	31.0	31.0	-	-
город-курорт Пятигорск	0.0	0.0	0.0	0.0

КУЛЬТУР ПОД УРОЖАЙ 2016 ГОДА ПО КАТЕГОРИЯМ ХОЗЯЙСТВ  
в хозяйствах всех категорий)

Продолжение табл. 34

Крестьянские (фермерские) хозяйства и индивидуальные предприниматели - всего	в том числе		Хозяйства населения
	крестьянские (фермерские) хозяйства	индивидуальные предприниматели	
21.4	20.3	1.1	0.8
9.5	9.4	0.1	0.1
26.1	25.0	1.1	0.2
33.4	33.3	0.1	0.2
55.2	53.3	1.9	1.3
39.4	36.7	2.7	0.3
7.8	7.6	0.1	0.6
21.8	19.7	2.1	0.5
14.1	13.0	1.1	0.3
14.4	13.8	0.6	0.3
36.6	32.6	4.1	0.9
14.9	12.5	2.4	0.3
19.6	19.4	0.2	1.1
13.0	12.7	0.3	0.4
48.7	48.3	0.4	0.3
21.7	21.6	0.1	0.6
16.8	16.7	0.1	0.5
16.3	14.6	1.7	1.1
13.6	13.2	0.3	2.0
21.8	21.7	0.1	0.5
25.2	24.7	0.5	0.6
13.1	12.7	0.4	0.4
11.6	10.1	1.5	1.9
13.3	9.5	3.8	1.1
25.5	22.2	3.4	1.1
24.3	24.0	0.2	3.2
73.9	73.9	-	26.1
86.0	86.0	-	2.6
0.1	0.1	-	20.5
0.0	0.0	0.0	28.9
77.6	77.6	-	22.4
21.4	21.3	0.0	1.4
0.0	0.0	0.0	69.0
24.9	24.9	-	75.1

**35. СТРУКТУРА ПОСЕВНОЙ ПЛОЩАДИ ЗЕРНОВЫХ И ЗЕРНОБОБОВЫХ**

(в процентах от посевной площади зерновых и зернобобовых культур)

Наименование муниципальных районов и городских округов	Сельско-хозяйственные организации - всего	в том числе		
		сельско-хозяйственные организации, не относящиеся к субъектам малого предпринимательства	малые предприятия	подсобные сельско-хозяйственные предприятия несельскохозяйственных организаций
<b>Всего по краю</b>	<b>77.4</b>	<b>53.5</b>	<b>22.5</b>	<b>1.4</b>
Апанасенковский	89.2	84.7	4.1	0.5
Арзгирский	73.4	46.6	25.7	1.1
Левокумский	66.6	44.7	21.3	0.6
Нефтекумский	48.4	19.0	12.2	17.2
Туркменский	57.7	43.3	14.3	0.1
Александровский	91.8	68.6	22.5	0.7
Благодарненский	78.6	68.8	9.6	0.2
Буденновский	83.5	52.5	30.4	0.5
Ипатовский	83.6	77.1	6.3	0.1
Курский	60.7	22.5	32.8	5.5
Новоселицкий	83.6	67.1	15.4	1.0
Петровский	77.2	63.7	13.2	0.2
Советский	85.1	80.9	4.1	0.0
Степновский	50.3	40.9	6.4	2.9
Андроповский	80.2	15.5	63.2	1.5
Грачевский	84.8	44.8	40.0	-
Изобильненский	84.2	51.9	30.7	1.6
Кочубеевский	87.4	55.2	31.5	0.7
Красногвардейский	77.2	72.0	5.1	0.1
Новоалександровский	70.6	52.7	17.5	0.4
Труновский	86.7	75.1	11.1	0.5
Шпаковский	89.7	38.7	42.3	8.6
Георгиевский	86.1	49.3	36.5	0.4
Кировский	73.0	26.7	44.3	2.0
Предгорный	77.4	21.0	55.0	1.4
город Ставрополь	-	-	-	-
город-курорт Ессентуки	9.0	6.2	2.9	-
город-курорт Железноводск	99.6	84.8	14.8	-
город-курорт Кисловодск	-	-	-	-
город Лермонтов	-	-	-	-
Минераловодский	77.6	23.5	54.1	-
город Невинномысск	-	-	-	-
город-курорт Пятигорск	-	-	-	-

КУЛЬТУР ПОД УРОЖАЙ 2016 ГОДА ПО КАТЕГОРИЯМ ХОЗЯЙСТВ  
в хозяйствах всех категорий)

Продолжение табл. 35

Крестьянские (фермерские) хозяйства и индивидуальные предприниматели - всего	в том числе		Хозяйства населения
	крестьянские (фермерские) хозяйства	индивидуальные предприниматели	
22.4	21.3	1.1	0.2
10.8	10.7	0.1	0.0
26.3	25.5	0.8	0.2
33.3	33.2	0.1	0.1
50.6	49.1	1.5	1.0
42.0	38.9	3.1	0.2
8.2	8.0	0.2	0.0
21.4	19.5	1.9	0.0
16.5	15.4	1.2	0.0
16.4	15.6	0.7	0.0
39.1	35.0	4.2	0.2
16.4	13.9	2.6	0.0
22.8	22.6	0.2	0.0
14.8	14.5	0.3	0.1
49.6	49.3	0.4	0.1
19.8	19.8	-	0.0
15.2	15.1	0.1	0.0
15.5	13.8	1.7	0.3
12.0	11.5	0.5	0.6
22.8	22.7	0.1	0.0
29.4	28.8	0.6	0.0
13.1	12.7	0.4	0.2
10.3	8.6	1.7	0.0
13.2	9.2	4.0	0.7
26.6	23.4	3.2	0.4
22.5	22.3	0.1	0.1
100.0	100.0	-	0.0
91.0	91.0	-	0.0
0.1	0.1	-	0.3
-	-	-	-
99.8	99.8	-	0.2
22.0	22.0	0.0	0.4
-	-	-	100.0
99.5	99.5	-	0.5

**ПЛОЩАДИ СЕЛЬСКОХОЗЯЙСТВЕННЫХ КУЛЬТУР  
И МНОГОЛЕТНИХ НАСАЖДЕНИЙ**

**36. СТРУКТУРА ПОСЕВНОЙ ПЛОЩАДИ ПШЕНИЦЫ**

(в процентах от посевной площади пшеницы)

Наименование муниципальных районов и городских округов	Сельско- хозяйственные организации - всего	в том числе		
		сельско-хозяйственные организации, не относящиеся к субъектам малого предпринимательства	малые предприятия	подсобные сельско- хозяйственные предприятия несельско- хозяйственных организаций
<b>Всего по краю</b>	<b>77.8</b>	<b>54.2</b>	<b>22.2</b>	<b>1.5</b>
Апанасенковский	88.8	84.3	4.0	0.5
Арзгирский	73.1	46.1	25.8	1.2
Левокумский	66.9	44.3	22.1	0.6
Нефтекумский	49.9	19.6	12.2	18.0
Туркменский	55.3	40.7	14.6	0.1
Александровский	92.0	71.7	19.7	0.7
Благодарненский	80.0	68.7	11.1	0.2
Буденновский	82.3	50.3	31.4	0.6
Ипатовский	84.1	77.5	6.5	0.1
Курский	62.1	21.1	34.1	6.9
Новоселицкий	85.1	68.4	15.8	1.0
Петровский	78.8	64.4	14.1	0.3
Советский	86.7	83.2	3.5	0.1
Степновский	50.7	42.6	4.7	3.3
Андроповский	80.3	17.2	61.6	1.5
Грачевский	86.6	47.6	39.1	0.0
Изобильненский	86.9	52.8	32.2	1.8
Кочубеевский	90.6	52.9	37.4	0.2
Красногвардейский	79.1	73.7	5.2	0.2
Новоалександровский	74.2	55.8	18.0	0.4
Труновский	86.6	72.6	13.3	0.6
Шпаковский	91.2	34.2	50.5	6.4
Георгиевский	87.0	49.5	37.2	0.3
Кировский	76.7	28.9	45.5	2.3
Предгорный	79.0	21.1	56.5	1.4
город Ставрополь	-	-	-	-
город-курорт Ессентуки	-	-	-	-
город-курорт Железноводск	8.0	6.2	1.7	-
город-курорт Кисловодск	99.4	99.4	-	-
город Лермонтов	-	-	-	-
Минераловодский	-	-	-	-
город Невинномысск	76.7	22.5	54.2	-
город-курорт Пятигорск	-	-	-	-

**ПОД УРОЖАЙ 2016 ГОДА ПО КАТЕГОРИЯМ ХОЗЯЙСТВ**  
в хозяйствах всех категорий)

Продолжение табл. 36

Крестьянские (фермерские) хозяйства и индивидуальные предприниматели - всего	в том числе		Хозяйства населения
	крестьянские (фермерские) хозяйства	индивидуальные предприниматели	
22.1	21.1	1.0	0.1
11.2	11.1	0.1	-
26.7	25.8	0.8	0.2
33.0	32.9	0.1	0.1
49.1	47.5	1.6	1.1
44.4	7.2	3.2	0.2
8.0	7.8	0.2	-
20.0	18.6	1.4	-
17.7	16.4	1.3	-
15.9	15.2	0.6	-
37.8	34.2	3.6	0.1
14.8	12.8	2.1	0.0
21.2	20.9	0.3	0.0
13.2	12.8	0.4	0.1
49.3	49.0	0.3	0.1
19.7	19.7	-	0.0
13.4	13.3	0.1	-
12.9	11.4	1.5	0.3
9.2	8.8	0.4	0.2
20.9	20.9	-	0.0
25.8	25.4	0.4	0.0
13.3	13.0	0.3	0.1
8.8	7.2	1.6	0.0
12.4	9.3	3.1	0.6
23.1	20.8	2.3	0.2
20.9	20.8	0.1	0.0
100.0	100.0	-	-
92.0	92.0	-	-
0.6	0.6	-	-
-	-	-	-
100.0	100.0	-	-
23.1	23.1	-	0.2
-	-	-	-

**37. СТРУКТУРА ПОСЕВНОЙ ПЛОЩАДИ ЯЧМЕНЯ**

(в процентах от посевной площади ячменя)

Наименование муниципальных районов и городских округов	Сельско-хозяйственные организации - всего	в том числе		
		сельско-хозяйственные организации, не относящиеся к субъектам малого предпринимательства	малые предприятия	подсобные сельско-хозяйственные предприятия несельско-хозяйственных организаций
<b>Всего по краю</b>	<b>70.6</b>	<b>46.4</b>	<b>23.0</b>	<b>1.2</b>
Апанасенковский	89.4	73.2	16.2	-
Арзгирский	80.5	59.4	21.2	-
Левокумский	57.4	53.5	3.9	-
Нефтекумский	33.0	12.9	11.7	8.4
Туркменский	62.5	44.0	18.5	-
Александровский	95.9	70.1	25.2	0.6
Благодарненский	68.3	64.9	2.9	0.6
Буденновский	86.1	65.6	20.5	-
Ипатовский	74.4	69.4	4.9	0.2
Курский	50.3	18.2	30.2	1.9
Новоселицкий	72.8	55.0	15.5	2.4
Петровский	65.6	64.2	1.4	-
Советский	76.9	71.9	5.0	-
Степновский	39.8	17.4	21.6	0.8
Андроповский	83.7	0.4	82.9	0.4
Грачевский	54.7	0.6	54.1	-
Изобильненский	75.5	53.1	20.5	1.9
Кочубеевский	92.5	53.0	38.3	1.2
Красногвардейский	46.3	39.9	6.2	0.3
Новоалександровский	66.9	53.7	13.0	0.2
Труновский	82.4	72.3	9.3	0.9
Шпаковский	84.3	37.8	36.1	10.4
Георгиевский	82.3	30.0	51.5	0.9
Кировский	62.5	29.2	30.4	2.8
Предгорный	68.9	16.5	51.4	1.0
город Ставрополь	-	-	-	-
город-курорт Ессентуки	88.8	-	88.8	-
город-курорт Железноводск	-	-	-	-
город-курорт Кисловодск	-	-	-	-
город Лермонтов	-	-	-	-
Минераловодский	68.2	23.2	45.0	-
город Невинномысск	-	-	-	-
город-курорт Пятигорск	-	-	-	-

ПОД УРОЖАЙ 2016 ГОДА ПО КАТЕГОРИЯМ ХОЗЯЙСТВ  
в хозяйствах всех категорий)

Продолжение табл. 37

Крестьянские (фермерские) хозяйства и индивидуальные предприниматели - всего	в том числе		Хозяйства населения
	крестьянские (фермерские) хозяйства	индивидуальные предприниматели	
29.1	27.1	1.9	0.3
10.6	10.6	-	0.0
19.5	19.5	-	-
42.6	41.7	0.9	-
66.7	66.7	-	0.3
37.5	32.4	5.1	-
4.1	3.9	0.2	-
31.7	25.1	6.5	-
13.9	13.6	0.3	-
25.6	24.7	0.9	-
49.3	42.6	6.7	0.4
27.2	23.5	3.7	-
34.4	34.4	-	-
23.1	22.4	0.7	-
60.2	59.4	0.8	-
16.3	16.3	-	-
45.2	44.9	0.3	0.0
24.1	21.5	2.6	0.4
7.2	6.3	1.0	0.3
53.6	53.5	0.2	0.0
33.0	32.4	0.7	0.0
17.1	16.5	0.6	0.5
15.7	15.6	0.1	-
15.5	11.6	3.9	2.1
35.8	31.2	4.6	1.7
31.1	30.9	0.2	0.0
100.0	100.0	-	-
11.2	11.2	-	-
-	-	-	-
-	-	-	-
100.0	100.0	-	-
31.0	30.8	0.1	0.8
-	-	-	-
-	-	-	-



**38. СТРУКТУРА ПОСЕВНОЙ ПЛОЩАДИ КУКУРУЗЫ НА ЗЕРНО**

(в процентах от посевной площади кукурузы на зерно)

Наименование муниципальных районов и городских округов	Сельско-хозяйственные организации - всего	в том числе		
		сельско-хозяйственные организации, не относящиеся к субъектам малого предпринимательства	малые предприятия	подсобные сельско-хозяйственные предприятия несельско-хозяйственных организаций
<b>Всего по краю</b>	<b>80.9</b>	<b>50.9</b>	<b>28.7</b>	<b>1.3</b>
Апанасенковский	100.0	100.0	-	-
Арзгирский	-	-	-	-
Левокумский	-	-	-	-
Нефтекумский	-	-	-	-
Туркменский	79.0	79.0	-	-
Александровский	80.4	46.9	32.6	0.8
Благодарненский	84.5	83.3	1.2	-
Буденновский	89.8	78.9	10.9	-
Ипатовский	94.8	82.0	12.5	0.3
Курский	93.4	70.9	22.5	-
Новоселицкий	81.1	63.4	17.7	-
Петровский	92.9	73.4	19.5	-
Советский	99.6	51.7	47.9	-
Степновский	99.4	-	99.4	-
Андроповский	80.9	20.1	58.1	2.7
Грачевский	89.1	40.1	49.1	-
Изобильненский	80.8	47.1	32.5	1.1
Кочубеевский	76.1	63.9	10.2	2.0
Красногвардейский	92.4	87.3	5.1	-
Новоалександровский	57.6	37.2	19.9	0.4
Труновский	94.3	94.3	-	-
Шпаковский	86.2	51.0	22.2	13.0
Георгиевский	90.6	66.5	24.1	-
Кировский	72.9	22.2	50.1	0.6
Предгорный	72.8	20.5	51.1	1.2
город Ставрополь	-	-	-	-
город-курорт Ессентуки	99.8	-	99.8	-
город-курорт Железноводск	99.6	79.7	19.9	-
город-курорт Кисловодск	-	-	-	-
город Лермонтов	-	-	-	-
Минераловодский	81.6	23.8	57.8	-
город Невинномысск	-	-	-	-
город-курорт Пятигорск	-	-	-	-

ПОД УРОЖАЙ 2016 ГОДА ПО КАТЕГОРИЯМ ХОЗЯЙСТВ  
в хозяйствах всех категорий)

Продолжение табл. 38

Крестьянские (фермерские) хозяйства и индивидуальные предприниматели - всего	в том числе		Хозяйства населения
	крестьянские (фермерские) хозяйства	индивидуальные предприниматели	
18.8	17.1	1.7	0.4
-	0.0	-	0.0
-	0.0	-	100.0
-	-	-	100.0
-	-	-	-
21.0	21.0	-	0.0
19.5	19.5	-	0.1
15.2	15.2	-	0.3
10.2	10.2	-	0.0
5.0	5.0	-	0.2
6.5	4.7	1.8	0.2
18.9	7.7	11.1	0.0
6.9	6.9	-	0.2
-	-	-	0.4
-	-	-	0.6
18.8	18.8	-	0.3
10.7	10.7	-	0.2
19.0	17.0	2.0	0.2
21.7	21.6	0.2	2.2
7.5	7.2	0.3	0.1
42.3	41.3	0.9	0.2
5.6	5.3	0.2	0.2
13.7	10.9	2.8	0.2
9.2	2.7	6.5	0.2
26.9	21.1	5.7	0.2
26.7	26.5	0.2	0.5
-	-	-	100.0
-	-	-	0.2
-	-	-	0.4
-	-	-	-
-	-	-	100.0
17.0	17.0	-	1.4
-	-	-	-
98.5	98.5	-	1.5

**39. СТРУКТУРА ПОСЕВНОЙ ПЛОЩАДИ ТЕХНИЧЕСКИХ КУЛЬТУР**

(в процентах от посевной площади технических культур)

Наименование муниципальных районов и городских округов	Сельско-хозяйственные организации - всего	в том числе		
		сельско-хозяйственные организации, не относящиеся к субъектам малого предпринимательства	малые предприятия	подсобные сельско-хозяйственные предприятия несельско-хозяйственных организаций
<b>Всего по краю</b>	<b>82.0</b>	<b>58.3</b>	<b>22.7</b>	<b>1.0</b>
Апанасенковский	86.9	86.9	-	-
Арзгирский	57.9	49.0	8.9	-
Левокумский	95.3	95.3	-	-
Нефтекумский	100.0	3.3	-	96.7
Туркменский	66.7	53.7	13.0	-
Александровский	94.3	66.0	27.3	1.0
Благодарненский	78.1	71.3	6.5	0.3
Буденновский	99.6	77.7	21.9	-
Ипатовский	91.9	83.3	8.6	-
Курский	71.3	26.0	43.3	2.0
Новоселицкий	88.7	78.5	10.2	-
Петровский	90.1	82.6	7.5	-
Советский	93.0	90.8	2.2	-
Степновский	26.0	26.0	-	-
Андроповский	72.2	28.4	42.1	1.7
Грачевский	82.2	52.0	30.1	-
Изобильненский	85.3	46.0	37.4	1.8
Кочубеевский	78.8	47.9	31.0	-
Красногвардейский	79.4	76.5	2.6	0.2
Новоалександровский	80.6	57.6	22.8	0.2
Труновский	85.7	75.0	10.8	-
Шпаковский	83.0	39.1	38.1	5.8
Георгиевский	86.6	57.6	27.5	1.5
Кировский	75.7	22.4	52.5	0.8
Предгорный	66.4	24.0	40.2	2.2
город Ставрополь	-	-	-	-
город-курорт Ессентуки	70.7	70.7	-	-
город-курорт Железноводск	100.0	100.0	-	-
город-курорт Кисловодск	-	-	-	-
город Лермонтов	-	-	-	-
Минераловодский	80.5	29.4	51.0	-
город Невинномысск	-	-	-	-
город-курорт Пятигорск	-	-	-	-

ПОД УРОЖАЙ 2016 ГОДА ПО КАТЕГОРИЯМ ХОЗЯЙСТВ  
в хозяйствах всех категорий)

Продолжение табл. 39

Крестьянские (фермерские) хозяйства и индивидуальные предприниматели - всего	в том числе		Хозяйства населения
	крестьянские (фермерские) хозяйства	индивидуальные предприниматели	
18.0	17.1	0.9	0.0
13.1	13.1	-	-
42.1	42.1	-	-
4.7	4.7	-	0.0
-	-	-	0.0
33.3	32.8	0.5	0.0
5.7	5.7	-	0.0
21.9	19.6	2.4	0.0
0.4	0.4	-	0.0
8.1	8.0	0.1	0.0
28.7	25.6	3.1	0.0
11.3	9.2	2.1	0.0
9.9	9.9	-	0.0
7.0	7.0	-	0.0
74.0	73.4	0.6	0.0
27.7	27.7	-	0.0
17.8	17.8	-	0.0
14.7	13.0	1.8	0.0
21.1	21.0	0.1	0.1
20.6	20.6	-	0.0
19.4	19.0	0.4	0.0
14.2	13.9	0.4	0.0
17.0	15.3	1.7	0.0
13.3	10.0	3.3	0.1
24.2	20.2	3.9	0.1
33.6	32.8	0.8	0.0
-	-	-	-
29.3	29.3	-	-
-	-	-	-
-	-	-	-
100.0	100.0	-	0.0
19.4	19.4	0.0	0.1
-	-	-	100.0
-	-	-	100.0

**40. СТРУКТУРА ПОСЕВНОЙ ПЛОЩАДИ САХАРНОЙ СВЕКЛЫ**

(в процентах от посевной площади сахарной свеклы)

Наименование муниципальных районов и городских округов	Сельскохозяйственные организации - всего	в том числе		
		сельско-хозяйственные организации, не относящиеся к субъектам малого предпринимательства	малые предприятия	подсобные сельскохозяйственные предприятия несельскохозяйственных организаций
<b>Всего по краю</b>	<b>88.1</b>	<b>62.0</b>	<b>26.0</b>	<b>-</b>
Апанасенковский	-	-	-	-
Арзгирский	-	-	-	-
Левокумский	-	-	-	-
Нефтекумский	-	-	-	-
Туркменский	-	-	-	-
Александровский	-	-	-	-
Благодарненский	-	-	-	-
Буденновский	-	-	-	-
Ипатовский	-	-	-	-
Курский	-	-	-	-
Новоселицкий	-	-	-	-
Петровский	-	-	-	-
Советский	-	-	-	-
Степновский	-	-	-	-
Андроповский	-	-	-	-
Грачевский	-	-	-	-
Изобильненский	88.3	47.6	40.7	-
Кочубеевский	96.7	71.5	25.2	-
Красногвардейский	64.6	64.6	-	-
Новоалександровский	81.9	58.3	23.6	-
Труновский	99.2	74.7	24.5	-
Шпаковский	-	-	-	-
Георгиевский	-	-	-	-
Кировский	100.0	-	100.0	-
Предгорный	-	-	-	-
город Ставрополь	-	-	-	-
город-курорт Ессентуки	-	-	-	-
город-курорт Железноводск	-	-	-	-
город-курорт Кисловодск	-	-	-	-
город Лермонтов	-	-	-	-
Минераловодский	-	-	-	-
город Невинномысск	-	-	-	-
город-курорт Пятигорск	-	-	-	-

ПОД УРОЖАЙ 2016 ГОДА ПО КАТЕГОРИЯМ ХОЗЯЙСТВ  
в хозяйствах всех категорий)

Продолжение табл. 40

Крестьянские (фермерские) хозяйства и индивидуальные предприниматели - всего	в том числе		хозяйства населения
	крестьянские (фермерские) хозяйства	индивидуальные предприниматели	
11.9	11.8	0.1	-
-	-	-	-
-	-	-	-
-	-	-	-
-	-	-	-
-	-	-	-
-	-	-	-
-	-	-	-
-	-	-	-
-	-	-	-
-	-	-	-
-	-	-	-
11.7	11.7	-	-
3.3	3.3	-	-
35.4	35.4	-	-
18.1	17.8	0.3	-
0.8	0.8	-	-
-	-	-	-
-	-	-	-
-	-	-	-
-	-	-	-
-	-	-	-
-	-	-	-
-	-	-	-
-	-	-	-
-	-	-	-
-	-	-	-
-	-	-	-

**41. СТРУКТУРА ПОСЕВНОЙ ПЛОЩАДИ КАРТОФЕЛЯ**

(в процентах от посевной площади картофеля)

Наименование муниципальных районов и городских округов	Сельскохозяйственные организации - всего	в том числе		
		сельско-хозяйственные организации, не относящиеся к субъектам малого предпринимательства	малые предприятия	подсобные сельскохозяйственные предприятия несельскохозяйственных организаций
<b>Всего по краю</b>	<b>17.0</b>	<b>8.8</b>	<b>7.9</b>	<b>0.3</b>
Апанасенковский	-	-	-	-
Арзгирский	-	-	-	-
Левокумский	-	-	-	-
Нефтекумский	4.4	2.6	1.8	-
Туркменский	-	-	-	-
Александровский	-	-	-	-
Благодарненский	-	-	-	-
Буденновский	12.9	12.9	-	-
Ипатовский	57.8	57.8	-	-
Курский	12.9	-	6.5	6.5
Новоселицкий	-	-	-	-
Петровский	-	-	-	-
Советский	0.5	0.5	-	-
Степновский	0.0	0.0	-	-
Андроповский	23.5	3.7	19.6	0.2
Грачевский	-	-	-	-
Изобильненский	2.0	1.1	0.9	-
Кочубеевский	7.2	-	6.4	0.8
Красногвардейский	79.1	79.1	-	-
Новоалександровский	25.1	19.6	5.5	-
Труновский	1.9	1.9	-	-
Шпаковский	3.0	-	3.0	-
Георгиевский	40.9	40.9	-	-
Кировский	16.0	-	14.8	1.2
Предгорный	19.2	0.3	18.8	-
город Ставрополь	-	-	-	-
город-курорт Ессентуки	39.2	38.4	0.8	-
город-курорт Железноводск	-	-	-	-
город-курорт Кисловодск	-	-	-	-
город Лермонтов	-	-	-	-
Минераловодский	2.3	-	2.3	-
город Невинномысск	-	-	-	-
город-курорт Пятигорск	-	-	-	-

**ПОД УРОЖАЙ 2016 ГОДА ПО КАТЕГОРИЯМ ХОЗЯЙСТВ**

в хозяйствах всех категорий)

Продолжение табл. 41

Крестьянские (фермерские) хозяйства и индивидуальные предприниматели - всего	в том числе		Хозяйства населения
	крестьянские (фермерские) хозяйства	индивидуальные предприниматели	
<b>19.0</b>	<b>17.2</b>	<b>1.8</b>	<b>64.1</b>
-	-	-	100.0
-	-	-	100.0
77.9	77.9	-	22.1
86.0	79.8	6.2	9.6
-	-	-	100.0
-	-	-	100.0
12.6	12.6	-	87.4
39.8	7.8	32.0	47.2
0.9	0.9	-	41.3
10.4	10.4	-	76.7
-	-	-	100.0
3.8	-	3.8	96.2
9.6	8.7	0.9	89.9
45.5	45.5	-	54.5
0.7	0.7	-	75.8
1.8	1.6	0.2	98.2
13.7	12.2	1.5	84.3
18.2	16.5	1.7	74.6
4.4	4.4	-	16.5
4.5	4.2	0.3	70.4
3.7	3.7	-	94.4
2.3	2.3	-	94.8
3.6	3.6	-	55.6
30.8	22.9	7.9	53.2
37.3	36.5	0.8	43.6
0.7	0.7	-	99.3
20.5	20.5	-	40.3
-	-	-	100.0
-	-	-	100.0
-	-	-	100.0
0.8	0.8	-	96.8
-	-	-	100.0
-	-	-	100.0



**42. ПЛОЩАДИ МНОГОЛЕТНИХ ПЛОДОВЫХ НАСАЖДЕНИЙ**

(на 1 июля 2016 года;

Наименование муниципальных районов и городских округов	Площади многолетних плодовых насаждений и ягодных культур - всего			
	Хозяйства всех категорий - всего	в том числе		
		сельско- хозяйственные организации	крестьянские (фермерские) хозяйства и индивидуальные предприниматели	хозяйства населения
<b>Всего по краю</b>	<b>11102.5</b>	<b>4915.1</b>	<b>411.2</b>	<b>5776.2</b>
Апанасенковский	70.8	8.0	-	62.8
Арзгирский	42.1	-	-	42.1
Левокумский	94.6	24.8	-	69.8
Нефтекумский	113.1	-	-	113.1
Туркменский	36.7	-	-	36.7
Александровский	635.8	538.7	-	97.1
Благодарненский	180.6	57.0	-	123.6
Буденновский	504.9	255.8	25.0	224.1
Ипатовский	211.5	10.0	-	201.5
Курский	391.1	283.0	20.3	87.8
Новоселицкий	63.8	-	1.8	62.0
Петровский	382.7	81.9	29.7	271.1
Советский	183.1	21.0	-	162.1
Степновский	42.4	-	-	42.4
Андроповский	110.0	50.0	-	60.0
Грачевский	287.0	188.0	-	99.0
Изобильненский	275.5	-	8.0	267.5
Кочубеевский	268.1	6.7	22.5	238.9
Красногвардейский	102.4	-	22.0	80.4
Новоалександровский	277.2	176.7	4.5	96.0
Труновский	311.5	190.2	23.0	98.3
Шпаковский	556.1	13.0	51.0	492.1
Георгиевский	2104.6	1852.2	1.0	251.4
Кировский	479.0	168.5	10.5	300.0
Предгорный	919.8	510.3	64.9	344.6
город Ставрополь	890.3	-	22.0	868.3
город-курорт Эссентуки	89.1	6.0	-	83.1
город-курорт Железноводск	100.9	-	-	100.9
город-курорт Кисловодск	188.1	-	-	188.1
город Лермонтов	45.8	-	-	45.8
Минераловодский	764.5	473.3	105.0	186.2
город Невинномысск	195.2	-	-	195.2
город-курорт Пятигорск	184.1	-	-	184.1

**И ЯГОДНЫХ КУЛЬТУР В ХОЗЯЙСТВАХ ВСЕХ КАТЕГОРИЙ**  
(гектаров)

Продолжение табл. 42

Хозяйства всех категорий - всего	из них: семечковые культуры		
	в том числе		
	сельско- хозяйственные организации	крестьянские (фермерские) хозяйства и индивидуальные предприниматели	хозяйства населения
<b>5872.1</b>	<b>3928.8</b>	<b>214.4</b>	<b>1728.9</b>
29.6	4.0	-	25.6
16.5	-	-	16.5
46.9	24.8	-	22.1
36.3	-	-	36.3
13.2	-	-	13.2
540.4	512.5	-	27.9
38.1	1.0	-	37.1
304.1	225.4	22.0	56.7
60.8	5.0	-	55.8
296.7	263.0	4.3	29.4
17.6	-	1.8	15.8
104.9	19.9	3.4	81.6
65.6	21.0	-	44.6
12.1	-	-	12.1
68.7	50.0	-	18.7
28.4	-	-	28.4
101.5	-	6.0	95.5
77.6	-	7.2	70.4
36.6	-	9.9	26.7
193.9	157.7	4.2	32.0
188.6	151.9	-	36.7
197.9	10.0	35.7	152.2
1744.7	1665.0	1.0	78.7
187.6	129.2	-	58.4
448.2	293.0	48.9	106.3
233.8	-	-	233.8
30.9	6.0	-	24.9
32.3	-	-	32.3
73.6	-	-	73.6
10.1	-	-	10.1
513.7	389.4	70.0	54.3
59.0	-	-	59.0
62.2	-	-	62.2

**ПЛОЩАДИ СЕЛЬСКОХОЗЯЙСТВЕННЫХ КУЛЬТУР  
И МНОГОЛЕТНИХ НАСАЖДЕНИЙ**

Продолжение табл. 42

Наименование муниципальных районов и городских округов	косточковые культуры			
	Хозяйства всех категорий - всего	в том числе		
		сельско- хозяйственные организации	крестьянские (фермерские) хозяйства и индивидуальные предприниматели	хозяйства населения
<b>Всего по краю</b>	<b>2904.6</b>	<b>672.0</b>	<b>101.5</b>	<b>2131.1</b>
Апанасенковский	29.3	4.0	-	25.3
Арзгирский	18.8	-	-	18.8
Левокумский	25.2	-	-	25.2
Нефтекумский	44.5	-	-	44.5
Туркменский	16.2	-	-	16.2
Александровский	61.0	26.2	-	34.8
Благодарненский	105.3	56.0	-	49.3
Буденновский	110.7	30.4	3.0	77.3
Ипатовский	80.6	5.0	-	75.6
Курский	70.2	20.0	13.5	36.7
Новоселицкий	21.4	-	-	21.4
Петровский	111.3	7.0	-	104.3
Советский	67.5	-	-	67.5
Степновский	17.2	-	-	17.2
Андроповский	29.4	-	-	29.4
Грачевский	231.1	188.0	-	43.1
Изобильненский	100.1	-	2.0	98.1
Кочубеевский	88.6	-	2.3	86.3
Красногвардейский	48.8	-	12.1	36.7
Новоалександровский	54.7	19.0	0.3	35.4
Труновский	81.0	38.3	-	42.7
Шпаковский	199.6	-	14.0	185.6
Георгиевский	207.7	94.2	-	113.5
Кировский	73.2	10.0	-	63.2
Предгорный	211.4	95.0	7.3	109.1
город Ставрополь	321.5	-	12.0	309.5
город-курорт Ессентуки	35.9	-	-	35.9
город-курорт Железноводск	44.2	-	-	44.2
город-курорт Кисловодск	60.1	-	-	60.1
город Лермонтов	16.5	-	-	16.5
Минераловодский	185.6	78.9	35.0	71.7
город Невинномысск	70.3	-	-	70.3
город-курорт Пятигорск	65.8	-	-	65.8



**ПЛОЩАДИ СЕЛЬСКОХОЗЯЙСТВЕННЫХ КУЛЬТУР  
И МНОГОЛЕТНИХ НАСАЖДЕНИЙ**

Продолжение табл. 42

Хозяйства всех категорий - всего	орехоплодные культуры		
	в том числе		
	сельско- хозяйственные организации	крестьянские (фермерские) хозяйства и индивидуальные предприниматели	хозяйства населения
<b>659.9</b>	<b>118.0</b>	<b>27.8</b>	<b>514.1</b>
4.8	-	-	4.8
2.6	-	-	2.6
8.0	-	-	8.0
12.4	-	-	12.4
1.5	-	-	1.5
11.4	-	-	11.4
7.3	-	-	7.3
21.8	-	-	21.8
15.2	-	-	15.2
15.1	-	1.5	13.6
3.4	-	-	3.4
44.0	-	16.0	28.0
11.3	-	-	11.3
5.0	-	-	5.0
6.8	-	-	6.8
8.8	-	-	8.8
19.2	-	-	19.2
19.9	-	-	19.9
3.2	-	-	3.2
7.8	-	-	7.8
7.4	-	-	7.4
48.7	-	0.1	48.6
15.0	-	-	15.0
9.7	-	-	9.7
135.9	118.0	0.2	17.7
125.0	-	10.0	115.0
6.1	-	-	6.1
8.1	-	-	8.1
14.5	-	-	14.5
4.5	-	-	4.5
12.8	-	-	12.8
23.6	-	-	23.6
19.1	-	-	19.1

**ПЛОЩАДИ СЕЛЬСКОХОЗЯЙСТВЕННЫХ КУЛЬТУР  
И МНОГОЛЕТНИХ НАСАЖДЕНИЙ**

Продолжение табл. 42

Наименование муниципальных районов и городских округов	ягодники			
	Хозяйства всех категорий - всего	в том числе		
		сельско- хозяйственные организации	крестьянские (фермерские) хозяйства и индивидуальные предприниматели	хозяйства населения
<b>Всего по краю</b>	<b>1663.2</b>	<b>196.3</b>	<b>67.5</b>	<b>1399.4</b>
Апанасенковский	7.2	-	-	7.2
Арзгирский	4.2	-	-	4.2
Левокумский	14.4	-	-	14.4
Нефтекумский	19.4	-	-	19.4
Туркменский	5.6	-	-	5.6
Александровский	23.0	-	-	23.0
Благодарненский	29.9	-	-	29.9
Буденновский	67.7	-	-	67.7
Ипатовский	54.9	-	-	54.9
Курский	9.0	-	1.0	8.0
Новоселицкий	21.5	-	-	21.5
Петровский	122.5	55.0	10.3	57.2
Советский	38.5	-	-	38.5
Степновский	8.1	-	-	8.1
Андроповский	5.2	-	-	5.2
Грачевский	18.7	-	-	18.7
Изобильненский	54.7	-	-	54.7
Кочубеевский	82.0	6.7	13.0	62.3
Красногвардейский	13.7	-	-	13.7
Новоалександровский	20.8	-	-	20.8
Труновский	34.5	-	23.0	11.5
Шпаковский	109.8	3.0	1.2	105.6
Георгиевский	137.2	93.0	-	44.2
Кировский	208.4	29.3	10.5	168.6
Предгорный	124.3	4.3	8.5	111.5
город Ставрополь	210.0	-	-	210.0
город-курорт Эссентуки	15.7	-	-	15.7
город-курорт Железноводск	16.3	-	-	16.3
город-курорт Кисловодск	39.9	-	-	39.9
город Лермонтов	14.8	-	-	14.8
Минераловодский	52.2	5.0	-	47.2
город Невинномысск	42.2	-	-	42.2
город-курорт Пятигорск	36.9	-	-	36.9



Виноград			
Хозяйства всех категорий - всего	в том числе		
	сельско- хозяйственные организации	крестьянские (фермерские) хозяйства и индивидуальные предприниматели	хозяйства населения
<b>5732.6</b>	<b>4790.6</b>	<b>519.9</b>	<b>422.1</b>
9.6	3.0	-	6.6
4.7	-	-	4.7
1620.8	1616.7	-	4.1
197.9	185.0	-	12.9
7.6	-	6.0	1.6
9.9	-	1.0	8.9
257.5	245.0	-	12.5
1532.1	1506.8	-	25.3
30.2	-	12.2	18.0
204.5	142.0	52.0	10.5
5.9	-	-	5.9
687.0	337.1	323.3	26.6
349.9	340.0	-	9.9
140.6	137.0	-	3.6
3.5	-	-	3.5
5.3	-	-	5.3
46.0	14.4	-	31.6
12.5	-	-	12.5
4.7	-	-	4.7
8.0	-	-	8.0
8.0	-	-	8.0
41.8	-	-	41.8
41.5	30.0	-	11.5
7.9	-	-	7.9
14.2	-	0.2	14.0
55.5	-	-	55.5
10.4	-	-	10.4
241.6	233.6	-	8.0
8.7	-	-	8.7
6.4	-	-	6.4
137.8	-	125.2	12.6
5.8	-	-	5.8
14.7	-	-	14.7

**43. СТРУКТУРА ПЛОЩАДЕЙ МНОГОЛЕТНИХ ПЛОДОВЫХ НАСАЖДЕНИЙ**  
(на 1 июля 2016 года; в процентах от общей площади плодово-ягодных)

Наименование муниципальных районов и городских округов	Семечковые культуры			
	Хозяйства всех категорий - всего	в том числе		
		сельскохозяйственные организации	крестьянские (фермерские) хозяйства и индивидуальные предприниматели	хозяйства населения
<b>Всего по краю</b>	<b>52.9</b>	<b>79.9</b>	<b>52.1</b>	<b>29.9</b>
Апанасенковский	41.7	50.0	-	40.7
Арзгирский	39.1	-	-	39.1
Левокумский	49.6	100.0	-	31.7
Нефтекумский	32.1	-	-	32.1
Туркменский	36.1	-	-	36.1
Александровский	85.0	95.1	-	28.7
Благодарненский	21.1	1.8	-	30.0
Буденновский	60.2	88.1	88.0	25.3
Ипатовский	28.8	50.0	-	27.7
Курский	75.9	92.9	21.2	33.4
Новоселицкий	27.5	-	100.0	25.4
Петровский	27.4	24.3	11.4	30.1
Советский	35.8	100.0	-	27.5
Степновский	28.5	-	-	28.5
Андроповский	62.4	100.0	-	31.1
Грачевский	9.9	-	-	28.7
Изобильненский	36.9	-	75.0	35.7
Кочубеевский	28.9	-	32.0	29.5
Красногвардейский	35.8	-	45.0	33.3
Новоалександровский	69.9	89.2	93.3	33.3
Труновский	60.6	79.9	-	37.4
Шпаковский	35.6	76.9	70.0	30.9
Георгиевский	86.8	94.1	100.0	31.0
Кировский	39.2	76.7	-	19.5
Предгорный	48.7	57.4	75.3	30.9
город Ставрополь	26.3	-	-	26.9
город-курорт Ессентуки	34.7	100.0	-	30.0
город-курорт Железноводск	32.0	-	-	32.0
город-курорт Кисловодск	39.1	-	-	39.1
город Лермонтов	22.0	-	-	22.0
Минераловодский	67.2	82.3	66.7	29.2
город Невинномысск	30.2	-	-	30.2
город-курорт Пятигорск	33.8	-	-	33.8

**И ЯГОДНЫХ КУЛЬТУР ПО ВИДАМ В РАЗРЕЗЕ КАТЕГОРИЙ ХОЗЯЙСТВ**  
насаждений соответствующей категории хозяйств)

Продолжение табл. 43

Косточковые культуры			
Хозяйства всех категорий - всего	в том числе		
	сельско-хозяйственные организации	крестьянские (фермерские) хозяйства и индивидуальные предприниматели	хозяйства населения
26.2	13.7	24.7	36.9
41.3	50.0	-	40.2
44.7	-	-	44.7
26.6	-	-	36.1
39.4	-	-	39.4
44.3	-	-	44.3
9.6	4.9	-	35.8
58.3	98.2	-	39.9
21.9	11.9	12.0	34.5
38.1	50.0	-	37.5
17.9	7.1	66.5	41.8
33.6	-	-	34.5
29.1	8.5	-	38.5
36.9	-	-	41.6
40.6	-	-	40.6
26.7	-	-	48.9
80.5	100.0	-	43.5
36.3	-	25.0	36.7
33.0	-	10.2	36.1
47.7	-	55.0	45.7
19.7	10.8	6.7	36.9
26.0	20.1	-	43.4
35.9	-	27.5	37.7
9.9	5.3	-	44.9
15.3	5.9	-	21.1
23.0	18.6	11.2	31.6
36.1	-	54.5	35.6
40.3	-	-	43.2
43.8	-	-	43.8
32.0	-	-	32.0
35.9	-	-	35.9
24.3	16.7	33.3	38.5
36.0	-	-	36.0
35.8	-	-	35.8



**ПЛОЩАДИ СЕЛЬСКОХОЗЯЙСТВЕННЫХ КУЛЬТУР  
И МНОГОЛЕТНИХ НАСАЖДЕНИЙ**

Продолжение табл. 43

Наименование муниципальных районов и городских округов	Орехоплодные культуры			
	Хозяйства всех категорий - всего	в том числе		
		сельско- хозяйственные организации	крестьянские (фермерские) хозяйства и индивидуальные предприниматели	хозяйства населения
<b>Всего по краю</b>	<b>5.9</b>	<b>2.4</b>	<b>6.8</b>	<b>8.9</b>
Апанасенковский	6.7	-	-	7.6
Арзгирский	6.3	-	-	6.3
Левокумский	8.5	-	-	11.5
Нефтекумский	11.0	-	-	11.0
Туркменский	4.2	-	-	4.2
Александровский	1.8	-	-	11.8
Благодарненский	4.0	-	-	5.9
Буденновский	4.3	-	-	9.7
Ипатовский	7.2	-	-	7.6
Курский	3.9	-	7.4	15.5
Новоселицкий	5.3	-	-	5.4
Петровский	11.5	-	53.9	10.3
Советский	6.2	-	-	7.0
Степновский	11.8	-	-	11.8
Андроповский	6.2	-	-	11.4
Грачевский	3.1	-	-	8.9
Изобильненский	7.0	-	-	7.2
Кочубеевский	7.4	-	-	8.3
Красногвардейский	3.2	-	-	4.0
Новоалександровский	2.8	-	-	8.1
Труновский	2.4	-	-	7.5
Шпаковский	8.8	-	0.2	9.9
Георгиевский	0.7	-	-	5.9
Кировский	2.0	-	-	3.2
Предгорный	14.8	23.1	0.3	5.1
город Ставрополь	14.0	-	45.5	13.2
город-курорт Ессентуки	6.9	-	-	7.4
город-курорт Железноводск	8.0	-	-	8.0
город-курорт Кисловодск	7.7	-	-	7.7
город Лермонтов	9.8	-	-	9.8
Минераловодский	1.7	-	-	6.9
город Невинномысск	12.1	-	-	12.1
город-курорт Пятигорск	10.4	-	-	10.4



**ПЛОЩАДИ СЕЛЬСКОХОЗЯЙСТВЕННЫХ КУЛЬТУР  
И МНОГОЛЕТНИХ НАСАЖДЕНИЙ**

Продолжение табл. 43

Ягодники			
Хозяйства всех категорий - всего	в том числе		
	сельско- хозяйственные организации	крестьянские (фермерские) хозяйства и индивидуальные предприниматели	хозяйства населения
<b>15.0</b>	<b>4.0</b>	<b>16.4</b>	<b>24.2</b>
10.2	-	-	11.5
9.9	-	-	9.9
15.2	-	-	20.7
17.1	-	-	17.1
15.4	-	-	15.4
3.6	-	-	23.7
16.6	-	-	24.2
13.4	-	-	30.2
25.9	-	-	27.2
2.3	-	4.9	9.1
33.6	-	-	34.6
32.0	67.2	34.7	21.1
21.0	-	-	23.7
19.1	-	-	19.1
4.7	-	-	8.6
6.5	-	-	18.9
19.8	-	-	20.4
30.6	100.0	57.8	26.1
13.3	-	-	17.0
7.5	-	-	21.7
11.1	-	100.0	11.7
19.8	23.1	2.4	21.5
2.7	0.6	-	18.2
43.5	17.4	100.0	56.2
13.5	0.8	13.1	32.4
23.6	-	-	24.2
17.7	-	-	18.9
16.2	-	-	16.2
21.2	-	-	21.2
32.3	-	-	32.3
6.8	1.1	-	25.4
21.6	-	-	21.6
20.0	-	-	20.0





**ПОГОЛОВЬЕ  
СЕЛЬСКОХОЗЯЙСТВЕННЫХ  
ЖИВОТНЫХ**

ПОГОЛОВЬЕ  
СЕЛЬСКОХОЗЯЙСТВЕННЫХ ЖИВОТНЫХ

**44. ПОГОЛОВЬЕ КРУПНОГО РОГАТОГО СКОТА В ХОЗЯЙСТВАХ ВСЕХ КАТЕГОРИЙ**  
(на 1 июля 2016 года; голов)

Наименование муниципальных районов и городских округов	Хозяйства всех категорий	из них		
		сельскохозяйственные организации	крестьянские (фермерские) хозяйства и индивидуальные предприниматели	хозяйства населения
<b>Всего по краю</b>	<b>349709</b>	<b>118853</b>	<b>67563</b>	<b>163293</b>
Апанасенковский	26475	13458	1298	11719
Арзгирский	15963	4055	2661	9247
Левокумский	34569	13544	16160	4865
Нефтекумский	37348	6212	16212	14924
Туркменский	9440	2443	795	6202
Александровский	13768		584	12718
Благодарненский	9218	2522	966	5730
Буденновский	8432	2300	3072	3060
Ипатовский	21097	10948	1690	8459
Курский	13822	637	2053	11132
Новоселицкий	8081	3067	257	4757
Петровский	10366	2799	1167	6400
Советский	13088	9543	427	3118
Степновский	4995	73	1760	3162
Андроповский	14837	900	5305	8632
Грачевский	7897	483	1550	5864
Изобильненский	10137	570	1191	8376
Кочубеевский	17549	11650	1357	4542
Красногвардейский	8040	3679	194	4167
Новоалександровский	12813	9274	816	2723
Труновский	10001	4076	505	5420
Шпаковский	17079	7521	2303	7255
Георгиевский	3749	518	641	2590
Кировский	5153	2918	339	1896
Предгорный	9782	4487	2585	2710
город Ставрополь	458	20	435	3
город-курорт Ессентуки	46	40	3	3
город-курорт Железноводск	13	-	-	13
город-курорт Кисловодск	1015	8	24	983
город Лермонтов	74	-	36	38
Минераловодский	3968	457	1018	2493
город Невинномысск	232	185	-	47
город-курорт Пятигорск	204	-	159	45



ПОГОЛОВЬЕ  
СЕЛЬСКОХОЗЯЙСТВЕННЫХ ЖИВОТНЫХ

45. ПОГОЛОВЬЕ КОРОВ В ХОЗЯЙСТВАХ ВСЕХ КАТЕГОРИЙ

(на 1 июля 2016 года; голов)

Наименование муниципальных районов и городских округов	Хозяйства всех категорий	из них		
		сельскохозяйственные организации	крестьянские (фермерские) хозяйства и индивидуальные предприниматели	хозяйства населения
<b>Всего по краю</b>	<b>165866</b>	<b>43563</b>	<b>38876</b>	<b>83427</b>
Апанасенковский	11256	5049	285	5922
Арзгирский	6968	1320	1495	4153
Левокумский	19395	4651	12230	2514
Нефтекумский	21081	2765	10963	7353
Туркменский	4684	1101	368	3215
Александровский	7409	101	273	7035
Благодарненский	4311	1178	319	2814
Буденновский	3244	312	1112	1820
Ипатовский	10173	4284	691	5198
Курский	6211	192	943	5076
Новоселицкий	3202	858	142	2202
Петровский	4907	1060	501	3346
Советский	4330	2711	62	1557
Степновский	2967	28	1030	1909
Андроповский	8133	237	2912	4984
Грачевский	3427	-	399	3028
Изобильненский	5609	218	592	4799
Кочубеевский	7694	4284	745	2665
Красногвардейский	3654	1607	49	1998
Новоалександровский	4940	3358	367	1215
Труновский	3232	1407	212	1613
Шпаковский	7966	4189	891	2886
Георгиевский	1866	259	225	1382
Кировский	1622	546	184	892
Предгорный	4668	1673	1151	1844
город Ставрополь	193	5	186	2
город-курорт Ессентуки	-	-	-	-
город-курорт Железноводск	7	-	-	7
город-курорт Кисловодск	582	-	10	572
город Лермонтов	48	-	16	32
Минераловодский	1893	111	452	1330
город Невинномысск	95	59	-	36
город-курорт Пятигорск	99	-	71	28

**ПОГОЛОВЬЕ  
СЕЛЬСКОХОЗЯЙСТВЕННЫХ ЖИВОТНЫХ**

**46. ПОГОЛОВЬЕ СВИНЕЙ В ХОЗЯЙСТВАХ ВСЕХ КАТЕГОРИЙ**  
(на 1 июля 2016 года; голов)

Наименование муниципальных районов и городских округов	Хозяйства всех категорий	из них		
		сельскохозяйственные организации	крестьянские (фермерские) хозяйства и индивидуальные предприниматели	хозяйства населения
<b>Всего по краю</b>	<b>446981</b>	<b>278353</b>	<b>8202</b>	<b>160426</b>
Апанасенковский	7047	-	-	7047
Арзгирский	6834	-	20	6814
Левокумский	4390	-	378	4012
Нефтекумский	889	-	10	879
Туркменский	8911	-	45	8866
Александровский	7099	92	40	6967
Благодарненский	17381	9008	-	8373
Буденновский	8483	-	3595	4888
Ипатовский	11080	132	172	10776
Курский	6044	486	100	5458
Новоселицкий	28092	21841	82	6169
Петровский	10950	-	36	10914
Советский	6615	99	115	6401
Степновский	3371	-	-	3371
Андроповский	2673	13	144	2516
Грачевский	5293	-	65	5228
Изобильненский	11299	2920	1425	6954
Кочубеевский	13239	5384	272	7583
Красногвардейский	220064	211573	1	8490
Новоалександровский	23160	15809	72	7279
Труновский	11421	4440	169	6812
Шпаковский	4734	11	121	4602
Георгиевский	6052	188	218	5646
Кировский	14194	6177	529	7488
Предгорный	4535	-	380	4155
город Ставрополь	217	-	160	57
город-курорт Ессентуки	180	180	-	-
город-курорт Железноводск	29	-	-	29
город-курорт Кисловодск	5	-	-	5
город Лермонтов	36	-	-	36
Минераловодский	2371	-	53	2318
город Невинномысск	212	-	-	212
город-курорт Пятигорск	81	-	-	81

**ПОГОЛОВЬЕ  
СЕЛЬСКОХОЗЯЙСТВЕННЫХ ЖИВОТНЫХ**

**47. ПОГОЛОВЬЕ ОВЕЦ В ХОЗЯЙСТВАХ ВСЕХ КАТЕГОРИЙ**

(на 1 июля 2016 года; голов)

Наименование муниципальных районов и городских округов	Хозяйства всех категорий	из них		
		сельскохозяйственные организации	крестьянские (фермерские) хозяйства и индивидуальные предприниматели	хозяйства населения
<b>Всего по краю</b>	<b>2175021</b>	<b>543889</b>	<b>994017</b>	<b>637115</b>
Апанасенковский	128286	82963	4162	41161
Арзгирский	174095	38152	31963	103980
Левокумский	543973	94340	387577	62056
Нефтекумский	720067	180060	401737	138270
Туркменский	52080	7966	6767	37347
Александровский	22403	1922	400	20081
Благодарненский	24935	9741	3368	11826
Буденновский	43003	3986	18213	20804
Ипатовский	33956	18845	2782	12329
Курский	80918	12825	16099	51994
Новоселицкий	33639	18551	755	14333
Петровский	14244	921	1261	12062
Советский	4971	1164	1096	2711
Степновский	66551	20939	32035	13577
Андроповский	81248	9300	47406	24542
Грачевский	18554	202	5866	12486
Изобильненский	29151	13816	4668	10667
Кочубеевский	22607	7599	2340	12668
Красногвардейский	5262	1789	391	3082
Новоалександровский	3617	575	838	2204
Труновский	14633	7893	854	5886
Шпаковский	25233	5706	6792	12735
Георгиевский	4417	777	532	3108
Кировский	3072	292	797	1983
Предгорный	16333	2407	11425	2501
город Ставрополь	208	-	200	8
город-курорт Ессентуки	25	-	10	15
город-курорт Железноводск	70	-	-	70
город-курорт Кисловодск	539	-	-	539
город Лермонтов	2	-	-	2
Минераловодский	5067	1158	1963	1946
город Невинномысск	42	-	-	42
город-курорт Пятигорск	1820	-	1720	100



**ПОГОЛОВЬЕ  
СЕЛЬСКОХОЗЯЙСТВЕННЫХ ЖИВОТНЫХ**

**48. ПОГОЛОВЬЕ КОЗ В ХОЗЯЙСТВАХ ВСЕХ КАТЕГОРИЙ**

(на 1 июля 2016 года; голов)

Наименование муниципальных районов и городских округов	Хозяйства всех категорий	из них		
		сельскохозяйственные организации	крестьянские (фермерские) хозяйства и индивидуальные предприниматели	хозяйства населения
<b>Всего по краю</b>	<b>40785</b>	<b>435</b>	<b>2918</b>	<b>37432</b>
Апанасенковский	1717	-	6	1711
Арзгирский	2190	-	92	2098
Левокумский	1981	-	568	1413
Нефтекумский	2926	-	455	2471
Туркменский	2102	-	90	2012
Александровский	2158	9	-	2149
Благодарненский	2378	-	145	2233
Буденновский	1730	402	80	1248
Ипатовский	1718	-	-	1718
Курский	1545	-	50	1495
Новоселицкий	941	-	-	941
Петровский	2230	-	58	2172
Советский	1185	-	314	871
Степновский	749	-	50	699
Андроповский	1425	-	435	990
Грачевский	1269	-	70	1199
Изобильненский	1571	-	101	1470
Кочубеевский	1344	-	8	1336
Красногвардейский	1239	-	-	1239
Новоалександровский	847	-	-	847
Труновский	1577	-	101	1476
Шпаковский	1415	-	159	1256
Георгиевский	1399	-	45	1354
Кировский	751	-	-	751
Предгорный	929	24	75	830
город Ставрополь	131	-	6	125
город-курорт Ессентуки	8	-	-	8
город-курорт Железноводск	309	-	-	309
город-курорт Кисловодск	30	-	-	30
город Лермонтов	47	-	-	47
Минераловодский	555	-	10	545
город Невинномысск	277	-	-	277
город-курорт Пятигорск	112	-	-	112



ПОГОЛОВЬЕ  
СЕЛЬСКОХОЗЯЙСТВЕННЫХ ЖИВОТНЫХ

**49. ПОГОЛОВЬЕ ПТИЦЫ ВСЕХ ВИДОВ В ХОЗЯЙСТВАХ ВСЕХ КАТЕГОРИЙ**  
(на 1 июля 2016 года; голов)

Наименование муниципальных районов и городских округов	Хозяйства всех категорий	из них		
		сельскохозяйственные организации	крестьянские (фермерские) хозяйства и индивидуальные предприниматели	хозяйства населения
<b>Всего по краю</b>	<b>22603592</b>	<b>16320679</b>	<b>411915</b>	<b>5870998</b>
Апанасенковский	220721	-	1400	219321
Арзгирский	249547	-	3373	246174
Левокумский	212057	-	4334	207723
Нефтекумский	296446	67035	3025	226386
Туркменский	1571005	1404748	373	165884
Александровский	215144	-	1530	213614
Благодарненский	6770373	6515330	2204	252839
Буденновский	321771	-	33085	288686
Ипатовский	300443	80	3510	296853
Курский	310026	390	4120	305516
Новоселицкий	160660	-	300	160360
Петровский	320095	-	460	319635
Советский	252746	-	425	252321
Степновский	184590	-	2894	181696
Андроповский	146678	96	3200	143382
Грачевский	397107	231003	430	165674
Изобильненский	817789	573653	6385	237751
Кочубеевский	3494074	3263945	980	229149
Красногвардейский	234453	-	200	234253
Новоалександровский	283190	1173	800	281217
Труновский	211263	-	4205	207058
Шпаковский	2009894	1663502	108978	237414
Георгиевский	566999	348055	7492	211452
Кировский	341607	115413	11960	214234
Предгорный	2490919	2136256	204915	149748
город Ставрополь	227891	-	2337	225554
город-курорт Ессентуки	2281	-	100	2181
город-курорт Железноводск	31893	-	60	31833
город-курорт Кисловодск	2814	-	112	2702
город Лермонтов	4698	-	-	4698
Минераловодский	104581	-	1065	103516
город Невинномысск	30649	-	-	30649
город-курорт Пятигорск	17146	-	-	17146

ПОГОЛОВЬ  
СЕЛЬСКОХОЗЯЙСТВЕННЫХ ЖИВОТНЫХ

**50. ПОГОЛОВЬ КУР В ХОЗЯЙСТВАХ ВСЕХ КАТЕГОРИЙ**  
(на 1 июля 2016 года; голов)

Наименование муниципальных районов и городских округов	Сельскохозяйственные организации	Крестьянские (фермерские) хозяйства и индивидуальные предприниматели	Хозяйства населения
<b>Всего по краю</b>	<b>20178111</b>	<b>372318</b>	<b>3740368</b>
Апанасенковский	138178	650	137528
Арзгирский	125902	726	125176
Левокумский	102188	284	101904
Нефтекумский	185758	2465	132409
Туркменский	1505752	88	100916
Александровский	146769	830	145939
Благодарненский	6667403	1867	150392
Буденновский	206292	29315	176977
Ипатовский	177405	100	177225
Курский	175063	1500	173563
Новоселицкий	93899	-	93899
Петровский	217978	195	217783
Советский	167210	330	166880
Степновский	100594	2006	98588
Андроповский	111392	3100	108292
Грачевский	333105	250	101852
Изобильненский	571393	1895	156032
Кочубеевский	3430021	650	165426
Красногвардейский	129916	200	129716
Новоалександровский	180853	150	179853
Труновский	130107	1915	128192
Шпаковский	1951290	108015	179773
Георгиевский	421374	6740	144500
Кировский	275668	8140	152115
Предгорный	2459134	199955	122923
город Ставрополь	24111	-	24111
город-курорт Ессентуки	2216	50	2166
город-курорт Железноводск	18169	60	18109
город-курорт Кисловодск	2278	82	2196
город Лермонтов	4612	-	4612
Минераловодский	80952	760	80192
город Невинномысск	26097	-	26097
город-курорт Пятигорск	15032	-	15032

**51. ЧИСЛО СЕМЕЙ ПЧЕЛ МЕДОНОСНЫХ В ХОЗЯЙСТВАХ ВСЕХ КАТЕГОРИЙ**

(на 1 июля 2016 года; штук)

Наименование муниципальных районов и городских округов	Хозяйства всех категорий	из них		
		сельскохозяйственные организации	крестьянские (фермерские) хозяйства и индивидуальные предприниматели	хозяйства населения
<b>Всего по краю</b>	<b>40032</b>	<b>4113</b>	<b>1018</b>	<b>34901</b>
Апанасенковский	150	-	-	150
Арзгирский	13	-	-	13
Левокумский	231	-	-	231
Нефтекумский	125	-	-	125
Туркменский	300	-	20	280
Александровский	1263	-	45	1218
Благодарненский	695	-	-	695
Буденновский	1064	-	-	1064
Ипатовский	1420	-	-	1420
Курский	778	-	-	778
Новоселицкий	631	-	-	631
Петровский	1533	560	50	923
Советский	2544	-	85	2459
Степновский	149	-	-	149
Андроповский	846	28	-	818
Грачевский	750	-	-	750
Изобильненский	3648	55	-	3593
Кочубеевский	3778	271	-	3507
Красногвардейский	1607	-	-	1607
Новоалександровский	1586	-	50	1536
Труновский	826	-	-	826
Шпаковский	1287	-	-	1287
Георгиевский	1800	-	80	1720
Кировский	2421	-	30	2391
Предгорный	3624	1659	550	1415
город Ставрополь	209	-	-	209
город-курорт Ессентуки	-	-	-	-
город-курорт Железноводск	220	-	-	220
город-курорт Кисловодск	1690	1540	-	150
город Лермонтов	100	-	-	100
Минераловодский	770	-	48	722
город Невинномысск	435	-	60	375
город-курорт Пятигорск	3539	-	-	3539

ПОГОЛОВЬ  
СЕЛЬСКОХОЗЯЙСТВЕННЫХ ЖИВОТНЫХ

**52. СТРУКТУРА ПОГОЛОВЬЯ КРУПНОГО РОГАТОГО СКОТА ПО КАТЕГОРИЯМ ХОЗЯЙСТВ**  
(на 1 июля 2016 года; в процентах от поголовья крупного рогатого скота в хозяйствах всех категорий)

Наименование муниципальных районов и городских округов	Сельскохозяйственные организации	Крестьянские (фермерские) хозяйства и индивидуальные предприниматели	Хозяйства населения
<b>Всего по краю</b>	<b>34.0</b>	<b>19.3</b>	<b>46.7</b>
Апанасенковский	50.8	4.9	44.3
Арзгирский	25.4	16.7	57.9
Левокумский	39.2	46.7	14.1
Нефтекумский	16.6	43.4	40.0
Туркменский	25.9	8.4	65.7
Александровский	3.4	4.2	92.4
Благодарненский	27.4	10.5	62.2
Буденновский	27.3	36.4	36.3
Ипатовский	51.9	8.0	40.1
Курский	4.6	14.9	80.5
Новоселицкий	38.0	3.2	58.9
Петровский	27.0	11.3	61.7
Советский	72.9	3.3	23.8
Степновский	1.5	35.2	63.3
Андроповский	6.1	35.8	58.2
Грачевский	6.1	19.6	74.3
Изобильненский	5.6	11.7	82.6
Кочубеевский	66.4	7.7	25.9
Красногвардейский	45.8	2.4	51.8
Новоалександровский	72.4	6.4	21.3
Труновский	40.8	5.0	54.2
Шпаковский	44.0	13.5	42.5
Георгиевский	13.8	17.1	69.1
Кировский	56.6	6.6	36.8
Предгорный	45.9	26.4	27.7
город Ставрополь	4.4	95	0.7
город-курорт Ессентуки	87.0	6.5	6.5
город-курорт Железноводск	-	-	100.0
город-курорт Кисловодск	0.8	2.4	96.8
город Лермонтов	-	48.6	51.4
Минераловодский	11.5	25.7	62.8
город Невинномысск	79.7	-	20.3
город-курорт Пятигорск	-	77.9	22.1

ПОГОЛОВЬ  
СЕЛЬСКОХОЗЯЙСТВЕННЫХ ЖИВОТНЫХ

**53. СТРУКТУРА ПОГОЛОВЬЯ КОРОВ ПО КАТЕГОРИЯМ ХОЗЯЙСТВ**  
(на 1 июля 2016 года; в процентах от поголовья коров в хозяйствах всех категорий)

Наименование муниципальных районов и городских округов	Сельскохозяйственные организации	Крестьянские (фермерские) хозяйства и индивидуальные предприниматели	Хозяйства населения
<b>Всего по краю</b>	<b>26.3</b>	<b>23.4</b>	<b>50.3</b>
Апанасенковский	44.9	2.5	52.6
Арзгирский	18.9	21.5	59.6
Левокумский	24.0	63.1	13.0
Нефтекумский	13.1	52.0	34.9
Туркменский	23.5	7.9	68.6
Александровский	1.4	3.7	95.0
Благодарненский	27.3	7.4	65.3
Буденновский	9.6	34.3	56.1
Ипатовский	42.1	6.8	51.1
Курский	3.1	15.2	81.7
Новоселицкий	26.8	4.4	68.8
Петровский	21.6	10.2	68.2
Советский	62.6	1.4	36.0
Степновский	0.9	34.7	64.3
Андроповский	2.9	35.8	61.3
Грачевский	0.0	11.6	88.4
Изобильненский	3.9	10.6	85.6
Кочубеевский	55.7	9.7	34.6
Красногвардейский	44.0	1.3	54.7
Новоалександровский	68.0	7.4	24.6
Труновский	43.5	6.6	49.9
Шпаковский	52.6	11.2	36.2
Георгиевский	13.9	12.1	74.1
Кировский	33.7	11.3	55.0
Предгорный	35.8	24.7	39.5
город Ставрополь	2.6	96.4	1.0
город-курорт Ессентуки	-	-	-
город-курорт Железноводск	-	-	100.0
город-курорт Кисловодск	-	-	98.3
город Лермонтов	-	33.3	66.7
Минераловодский	5.9	23.9	70.3
город Невинномысск	62.1	-	37.9
город-курорт Пятигорск	-	71.7	28.3

ПОГОЛОВЬЕ  
СЕЛЬСКОХОЗЯЙСТВЕННЫХ ЖИВОТНЫХ

**54. СТРУКТУРА ПОГОЛОВЬЯ СВИНЕЙ ПО КАТЕГОРИЯМ ХОЗЯЙСТВ**  
(на 1 июля 2016 года; в процентах от поголовья свиней в хозяйствах всех категорий)

Наименование муниципальных районов и городских округов	Сельскохозяйственные организации	Крестьянские (фермерские) хозяйства и индивидуальные предприниматели	Хозяйства населения
<b>Всего по краю</b>	<b>62.3</b>	<b>1.8</b>	<b>35.9</b>
Апанасенковский	-	-	100.0
Арзгирский	-	0.3	99.7
Левокумский	-	8.6	91.4
Нефтекумский	-	1.1	98.9
Туркменский	-	0.5	99.5
Александровский	1.3	0.6	98.1
Благодарненский	51.8	-	48.2
Буденновский	-	42.4	57.6
Ипатовский	1.2	1.6	97.3
Курский	8.0	1.7	90.3
Новоселицкий	77.7	0.3	22.0
Петровский	-	0.3	99.7
Советский	1.5	1.7	96.8
Степновский	-	-	100.0
Андроповский	0.5	5.4	94.1
Грачевский	-	1.2	98.8
Изобильненский	25.8	12.6	61.5
Кочубеевский	40.7	2.1	57.3
Красногвардейский	96.1	0.0	3.9
Новоалександровский	68.3	0.3	31.4
Труновский	38.9	1.5	59.6
Шпаковский	0.2	2.6	97.2
Георгиевский	3.1	3.6	93.3
Кировский	43.5	3.7	52.8
Предгорный	-	8.4	91.6
город Ставрополь	-	73.7	26.3
город-курорт Ессентуки	100.0	-	-
город-курорт Железноводск	-	-	100.0
город-курорт Кисловодск	-	-	100.0
город Лермонтов	-	-	100.0
Минераловодский	-	2.2	97.8
город Невинномысск	-	-	100.0
город-курорт Пятигорск	-	-	100.0

ПОГОЛОВЬЕ  
СЕЛЬСКОХОЗЯЙСТВЕННЫХ ЖИВОТНЫХ

**55. СТРУКТУРА ПОГОЛОВЬЯ ОВЕЦ ПО КАТЕГОРИЯМ ХОЗЯЙСТВ**  
(на 1 июля 2016 года; в процентах от поголовья овец в хозяйствах всех категорий)

Наименование муниципальных районов и городских округов	Сельскохозяйственные организации	Крестьянские (фермерские) хозяйства и индивидуальные предприниматели	Хозяйства населения
<b>Всего по краю</b>	<b>25.0</b>	<b>45.7</b>	<b>29.3</b>
Апанасенковский	64.7	3.2	32.1
Арзгирский	21.9	18.4	59.7
Левокумский	17.3	71.3	11.4
Нефтекумский	25.0	55.8	19.2
Туркменский	15.3	13	71.7
Александровский	8.6	1.8	89.6
Благодарненский	39.1	13.5	47.4
Буденновский	9.3	42.4	48.4
Ипатовский	55.5	8.2	36.3
Курский	15.8	19.9	64.3
Новоселицкий	55.1	2.2	42.6
Петровский	6.5	8.9	84.7
Советский	23.4	22.0	54.5
Степновский	31.5	48.1	20.4
Андроповский	11.4	58.3	30.2
Грачевский	1.1	31.6	67.3
Изобильненский	47.4	16.0	36.6
Кочубеевский	33.6	10.4	56.0
Красногвардейский	34.0	7.4	58.6
Новоалександровский	15.9	23.2	60.9
Труновский	53.9	5.8	40.2
Шпаковский	22.6	26.9	50.5
Георгиевский	17.6	12.0	70.4
Кировский	9.5	25.9	64.6
Предгорный	14.7	70.0	15.3
город Ставрополь	-	96.2	3.8
город-курорт Ессентуки	-	40.0	60.0
город-курорт Железноводск	-	-	100.0
город-курорт Кисловодск	-	-	100.0
город Лермонтов	-	-	100.0
Минераловодский	22.9	38.7	38.4
город Невинномысск	-	-	100.0
город-курорт Пятигорск	-	94.5	5.5



**ПОГОЛОВЬЕ  
СЕЛЬСКОХОЗЯЙСТВЕННЫХ ЖИВОТНЫХ**

**56. СТРУКТУРА ПОГОЛОВЬЯ ПТИЦЫ ПО КАТЕГОРИЯМ ХОЗЯЙСТВ**  
(на 1 июля 2016 года; в процентах от поголовья птицы в хозяйствах всех категорий)

Наименование муниципальных районов и городских округов	Сельскохозяйственные организации	Крестьянские (фермерские) хозяйства и индивидуальные предприниматели	Хозяйства населения
<b>Всего по краю</b>	<b>72.2</b>	<b>1.8</b>	<b>26.0</b>
Апанасенковский	-	0.6	99.4
Арзгирский	-	1.4	98.6
Левокумский	-	2.0	98.0
Нефтекумский	22.6	1.0	76.4
Туркменский	89.4	0.0	10.6
Александровский	-	0.7	99.3
Благодарненский	96.2	0.0	3.7
Буденновский	-	10.3	89.7
Ипатовский	0.0	1.2	98.8
Курский	0.1	1.3	98.5
Новоселицкий	-	0.2	99.8
Петровский	-	0.1	99.9
Советский	-	0.2	99.8
Степновский	-	1.6	98.4
Андроповский	0.1	2.2	97.8
Грачевский	58.2	0.1	41.7
Изобильненский	70.1	0.8	29.1
Кочубеевский	93.4	0.0	6.6
Красногвардейский	-	0.1	99.9
Новоалександровский	0.4	0.3	99.3
Труновский	-	2.0	98.0
Шпаковский	82.8	5.4	11.8
Георгиевский	61.8	1.2	37.0
Кировский	33.8	3.5	62.7
Предгорный	85.8	8.2	6.0
город Ставрополь	-	-	100.0
город-курорт Ессентуки	-	4.4	95.6
город-курорт Железноводск	-	0.2	99.8
город-курорт Кисловодск	-	4.0	96.0
город Лермонтов	-	-	100.0
Минераловодский	-	1.0	99.0
город Невинномысск	-	-	100.0
город-курорт Пятигорск	-	-	100.0



ПОГОЛОВЬЕ  
СЕЛЬСКОХОЗЯЙСТВЕННЫХ ЖИВОТНЫХ

**57. СТРУКТУРА ПОГОЛОВЬЯ КУР ПО КАТЕГОРИЯМ ХОЗЯЙСТВ**  
(на 1 июля 2016 года; в процентах от поголовья кур в хозяйствах всех категорий)

Наименование муниципальных районов и городских округов	Сельскохозяйственные организации	Крестьянские (фермерские) хозяйства и индивидуальные предприниматели	Хозяйства населения
<b>Всего по краю</b>	<b>79.6</b>	<b>1.8</b>	<b>18.5</b>
Апанасенковский	-	0.5	99.5
Арзгирский	-	0.6	99.4
Левокумский	-	0.3	99.7
Нефтекумский	27.4	1.3	71.3
Туркменский	93.3	0.0	6.7
Александровский	-	0.6	99.4
Благодарненский	97.7	0.0	2.3
Буденновский	-	14.2	85.8
Ипатовский	0.0	0.1	99.9
Курский	-	0.9	99.1
Новоселицкий	-	-	100.0
Петровский	-	0.1	99.9
Советский	-	0.2	99.8
Степновский	-	2.0	98.0
Андроповский	-	2.8	97.2
Грачевский	69.3	0.1	30.6
Изобильненский	72.4	0.3	27.3
Кочубеевский	95.2	0.0	4.8
Красногвардейский	-	0.2	99.8
Новоалександровский	0.5	0.1	99.4
Труновский	-	1.5	98.5
Шпаковский	85.3	5.5	9.2
Георгиевский	64.7	1.4	34.0
Кировский	41.9	3.0	55.2
Предгорный	86.9	8.1	5.0
город Ставрополь	-	-	100.0
город-курорт Ессентуки	-	2.3	97.7
город-курорт Железноводск	-	0.3	99.7
город-курорт Кисловодск	-	3.6	96.4
город Лермонтов	-	-	100.0
Минераловодский	-	0.9	99.1
город Невинномысск	-	-	100.0
город-курорт Пятигорск	-	-	100.0





# РЕАЛИЗАЦИЯ СЕЛЬСКОХОЗЯЙСТВЕННОЙ ПРОДУКЦИИ

РЕАЛИЗАЦИЯ  
СЕЛЬСКОХОЗЯЙСТВЕННОЙ ПРОДУКЦИИ

**58. РАСПРЕДЕЛЕНИЕ СЕЛЬСКОХОЗЯЙСТВЕННЫХ ОРГАНИЗАЦИЙ, КРЕСТЬЯНСКИХ  
ПО ДОЛЕ РЕАЛИЗОВАННОЙ**  
(по всем каналам сбыта;

Наименование муниципальных районов и городских округов	Зерно (злаковых и бобовых культур,						
	Число сельскохозяйственных организаций, реализовавших продукцию	в том числе их распределение по доле реализованной продукции (в процентах) от общего объема производства					
		до 11	11 - 25	26 - 50	51 - 75	76 - 90	свыше 90
<b>Всего по краю</b>	<b>609</b>	<b>18</b>	<b>19</b>	<b>43</b>	<b>121</b>	<b>145</b>	<b>263</b>
Апанасенковский	15	1	-	1	2	6	5
Арзгирский	19	-	-	2	3	4	10
Левокумский	26	-	2	1	8	6	9
Нефтекумский	12	2	2	2	4	1	1
Туркменский	11	-	-	-	1	5	5
Александровский	24	1	1	1	5	6	10
Благодарненский	14	-	-	1	1	1	11
Буденновский	44	-	2	3	11	8	20
Ипатовский	21	-	-	3	6	5	7
Курский	33	-	-	-	5	10	18
Новоселицкий	25	1	3	2	5	8	6
Петровский	24	1	-	-	5	10	8
Советский	17	1	-	-	5	7	4
Степновский	10	-	-	-	1	3	6
Андроповский	17	-	-	1	6	8	2
Грачевский	15	-	-	-	4	6	5
Изобильненский	41	2	1	1	7	7	23
Кочубеевский	17	-	-	2	3	4	8
Красногвардейский	12	-	-	1	3	1	7
Новоалександровский	40	1	-	3	7	7	22
Труновский	14	-	-	1	4	3	6
Шпаковский	20	1	2	3	4	3	7
Георгиевский	28	-	-	2	2	7	17
Кировский	53	1	3	4	7	9	29
Предгорный	36	5	1	5	6	7	12
город Ставрополь	1	-	-	-	-	1	-
город-курорт Ессентуки	1	-	-	1	-	-	-
город-курорт Железноводск	2	-	-	-	2	-	-
город-курорт Кисловодск	1	-	1	-	-	-	-
город Лермонтов	-	-	-	-	-	-	-
Минераловодский	15	-	1	3	4	2	5
город Невинномысск	-	-	-	-	-	-	-
город-курорт Пятигорск	1	1	-	-	-	-	-



РЕАЛИЗАЦИЯ  
СЕЛЬСКОХОЗЯЙСТВЕННОЙ ПРОДУКЦИИ

(ФЕРМЕРСКИХ) ХОЗЯЙСТВ И ИНДИВИДУАЛЬНЫХ ПРЕДПРИНИМАТЕЛЕЙ  
ПРОДУКЦИИ В 2015 ГОДУ  
единиц)

Продолжение табл. 58

культур, включая кукурузу)

Число крестьянских (фермерских) хозяйств и индивидуальных предпринимателей, реализовавших продукцию	в том числе их распределение по доле реализованной продукции (в процентах) от общего объема производства					
	до 11	11 - 25	26 - 50	51 - 75	76 - 90	свыше 90
<b>3998</b>	<b>103</b>	<b>71</b>	<b>415</b>	<b>812</b>	<b>860</b>	<b>1737</b>
31	-	1	8	7	7	8
165	1	1	28	43	41	51
169	7	3	25	45	17	72
188	32	4	28	52	29	43
336	5	2	59	119	91	60
64	1	2	16	10	17	18
286	2	4	35	86	89	70
155	1	1	13	24	28	88
164	1	6	34	51	38	34
355	2	4	31	101	118	99
129	4	1	4	18	19	83
155	5	5	15	26	31	73
92	1	-	7	8	17	59
231	2	3	16	52	78	80
66	7	1	14	13	7	24
48	7	2	3	8	8	20
110	2	1	6	12	19	70
54	3	2	8	9	6	26
222	2	-	4	26	51	139
366	-	5	4	21	21	315
80	1	2	6	7	16	48
23	-	-	1	5	4	13
105	1	2	7	20	27	48
139	1	2	14	16	29	77
170	4	13	22	22	35	74
5	1	-	-	-	1	3
11	-	-	-	1	3	7
1	-	-	-	-	1	-
4	4	-	-	-	-	-
1	-	1	-	-	-	-
73	6	3	7	10	12	35
-	-	-	-	-	-	-
-	-	-	-	-	-	-

**РЕАЛИЗАЦИЯ  
СЕЛЬСКОХОЗЯЙСТВЕННОЙ ПРОДУКЦИИ**

Продолжение табл. 58

**Скот и птица**

Наименование муниципальных районов и городских округов	Число сельскохозяйственных организаций, реализовавших продукцию	в том числе их распределение по доле реализованной продукции (в процентах) от общего объема производства					
		до 11	11 - 25	26 - 50	51 - 75	76 - 90	свыше 90
		<b>Всего по краю</b>	<b>183</b>	<b>21</b>	<b>11</b>	<b>26</b>	<b>27</b>
Апанасенковский	9	-	-	1	3	2	3
Арзгирский	8	-	-	3	1	1	3
Левокумский	16	6	2	4	-	-	4
Нефтекумский	21	1	-	2	4	4	10
Туркменский	5	-	1	1	2	1	-
Александровский	1	-	-	-	-	1	-
Благодарненский	7	-	1	2	1	-	3
Буденновский	8	1	1	2	-	2	2
Ипатовский	8	-	1	1	2	1	3
Курский	3	-	-	3	-	-	-
Новоселицкий	7	-	-	-	3	2	2
Петровский	6	1	-	-	1	2	2
Советский	7	2	-	-	2	3	-
Степновский	1	-	-	-	-	1	-
Андроповский	5	2	1	1	-	-	1
Грачевский	1	-	-	-	-	-	1
Изобильненский	9	1	1	1	-	1	5
Кочубеевский	9	2	-	3	1	-	3
Красногвардейский	5	-	-	1	-	2	2
Новоалександровский	7	-	-	-	3	2	2
Труновский	4	-	-	-	-	1	3
Шпаковский	5	2	-	-	-	-	3
Георгиевский	6	1	1	-	1	-	3
Кировский	5	-	-	-	1	1	3
Предгорный	13	1	1	-	-	1	10
город Ставрополь	1	-	1	-	-	-	-
город-курорт Ессентуки	1	-	-	-	-	-	1
город-курорт Железноводск	-	-	-	-	-	-	-
город-курорт Кисловодск	1	-	-	-	-	1	-
город Лермонтов	-	-	-	-	-	-	-
Минераловодский	3	1	-	1	1	-	-
город Невинномысск	1	-	-	-	1	-	-
город-курорт Пятигорск	-	-	-	-	-	-	-



РЕАЛИЗАЦИЯ  
СЕЛЬСКОХОЗЯЙСТВЕННОЙ ПРОДУКЦИИ

Продолжение табл. 58

**В ЖИВОМ ВЕСЕ**

Число крестьянских (фермерских) хозяйств и индивидуальных предпринимателей, реализовавших продукцию	в том числе их распределение по доле реализованной продукции (в процентах) от общего объема производства					
	до 11	11 - 25	26 - 50	51 - 75	76 - 90	свыше 90
<b>1131</b>	<b>101</b>	<b>147</b>	<b>410</b>	<b>220</b>	<b>110</b>	<b>143</b>
26	1	1	13	5	-	6
57	3	2	33	10	2	7
201	34	24	99	35	5	4
190	19	33	59	39	23	17
22	2	3	6	4	3	4
9	-	-	3	2	2	2
25		1	14	2	1	7
41	2	1	11	19	4	4
17	1	4	5	3	2	2
61	1	7	22	23	5	3
12	1	-	4	3	1	3
19	3	2	5	2	-	7
13	3	-	4	2	2	2
83	2	12	23	10	17	19
92	10	25	41	9	3	4
11	4	-	-	6	-	1
21	1	1	12	3	1	3
32	3	6	9	6	4	4
6	-	-	-	1	2	3
20	2	-	4	3	1	10
18	-	1	2	4	5	6
37	4	2	16	5	7	3
25	-	2	2	7	7	7
9	-	1	3	1	-	4
46	3	14	12	9	3	5
7	-	2	-	3	2	-
-	-	-	-	-	-	-
2	-	-	1	1	-	-
6	1	1	3	-	1	-
-	-	-	-	-	-	-
22	1	2	4	3	7	5
-	-	-	-	-	-	-
1	-	-	-	-	-	1



**РЕАЛИЗАЦИЯ  
СЕЛЬСКОХОЗЯЙСТВЕННОЙ ПРОДУКЦИИ**

Продолжение табл. 58

Наименование муниципальных районов и городских округов	Молоко всех видов						
	Число сельскохозяйственных организаций, реализовавших продукцию	в том числе их распределение по доле реализованной продукции (в процентах) от общего объема производства					
		до 11	11 - 25	26 - 50	51 - 75	76 - 90	свыше 90
<b>Всего по краю</b>	<b>47</b>	<b>3</b>	<b>2</b>	<b>1</b>	<b>2</b>	<b>12</b>	<b>27</b>
Апанасенковский	-	-	-	-	-	-	-
Арзгирский	-	-	-	-	-	-	-
Левокумский	1	-	-	-	-	1	-
Нефтекумский	-	-	-	-	-	-	-
Туркменский	-	-	-	-	-	-	-
Александровский	-	-	-	-	-	-	-
Благодарненский	1	-	-	-	-	-	1
Буденновский	4	-	1	1	-	1	1
Ипатовский	2	-	-	-	-	-	2
Курский	-	-	-	-	-	-	-
Новоселицкий	4	-	-	-	-	3	1
Петровский	1	-	-	-	-	-	1
Советский	7	1	-	-	-	3	3
Степновский	1	-	-	-	-	1	-
Андроповский	-	-	-	-	-	-	-
Грачевский	-	-	-	-	-	-	-
Изобильненский	1	-	-	-	-	-	1
Кочубеевский	7	1	1	-	2	-	3
Красногвардейский	2	-	-	-	-	-	2
Новоалександровский	3	-	-	-	-	1	2
Труновский	3	-	-	-	-	-	3
Шпаковский	3	1	-	-	-	1	1
Георгиевский	1	-	-	-	-	-	1
Кировский	1	-	-	-	-	-	1
Предгорный	4	-	-	-	-	1	3
город Ставрополь	-	-	-	-	-	-	-
город-курорт Ессентуки	-	-	-	-	-	-	-
город-курорт Железноводск	-	-	-	-	-	-	-
город-курорт Кисловодск	1	-	-	-	-	-	1
город Лермонтов	-	-	-	-	-	-	-
Минераловодский	-	-	-	-	-	-	-
город Невинномысск	-	-	-	-	-	-	-
город-курорт Пятигорск	-	-	-	-	-	-	-



РЕАЛИЗАЦИЯ  
СЕЛЬСКОХОЗЯЙСТВЕННОЙ ПРОДУКЦИИ

Продолжение табл. 58

Молоко всех видов						
Число крестьянских (фермерских) хозяйств и индивидуальных предпринимателей, реализовавших продукцию	в том числе их распределение по доле реализованной продукции (в процентах) от общего объема производства					
	до 11	11 - 25	26 - 50	51 - 75	76 - 90	свыше 90
437	20	17	78	64	82	176
7	1	-	1	-	-	5
13	2	3	4	-	-	4
18	3	1	8	1	1	4
22	2	4	9	2	2	3
8	2	-	-	3	1	2
4	-	-	1	-	1	2
16	1	-	-	2	4	9
27	1	-	-	5	8	13
16	-	-	2	2	2	10
10	-	1	8	1	-	-
4	-	-	-	-	1	3
20	-	-	1	1	3	15
5	-	-	-	1	2	2
36	1	-	8	9	4	14
64	1	4	15	16	15	13
10	1	-	1	1	5	2
17	-	-	5	4	3	5
24	-	-	4	4	6	10
6	-	-	-	-	2	4
21	-	-	-	-	3	18
9	-	-	1	-	4	4
19	2	2	3	1	6	5
4	1	-	-	1	-	2
4	-	-	1	-	1	2
32	1	1	5	6	4	15
3	-	-	-	1	1	1
-	-	-	-	-	-	-
-	-	-	-	-	-	-
5	-	1	-	3	-	1
-	-	-	-	-	-	-
13	1	-	1	-	3	8
-	-	-	-	-	-	-
-	-	-	-	-	-	-

РЕАЛИЗАЦИЯ  
СЕЛЬСКОХОЗЯЙСТВЕННОЙ ПРОДУКЦИИ

59. РАСПРЕДЕЛЕНИЕ ЛИЧНЫХ ПОДСОБНЫХ И  
ПО ДОЛЕ РЕАЛИЗОВАННОЙ  
(по всем каналам сбыта;

Наименование муниципальных районов и городских округов	Картофель						
	Число личных подсобных и других индивидуальных хозяйств граждан, реализовавших продукцию	в том числе их распределение по доле реализованной продукции					
		до 11	11 - 25	26 - 35	36 - 50	51 - 75	76 - свыше 90
<b>Всего по краю</b>	<b>34282</b>	<b>5090</b>	<b>7297</b>	<b>6120</b>	<b>11207</b>	<b>3159</b>	<b>1409</b>
Апанасенковский	106	10	32	27	31	4	2
Арзгирский	65	7	6	9	15	10	18
Левокумский	522	175	166	63	102	12	4
Нефтекумский	251	65	67	58	45	11	5
Туркменский	205	30	62	44	52	14	3
Александровский	392	63	88	81	133	13	14
Благодарненский	2878	342	585	475	1020	393	63
Буденновский	2519	939	582	468	452	65	13
Ипатовский	1365	193	194	224	325	180	249
Курский	325	16	25	35	112	50	87
Новоселицкий	228	41	38	57	71	19	2
Петровский	5276	801	1438	1175	1451	318	93
Советский	1831	203	416	384	664	89	75
Степновский	358	56	89	74	102	29	8
Андроповский	1790	111	426	365	547	204	137
Грачевский	389	7	49	56	139	112	26
Изобильненский	1317	63	183	187	587	174	123
Кочубеевский	1443	162	245	302	533	124	77
Красногвардейский	371	228	66	44	23	1	9
Новоалександровский	1366	148	366	307	444	76	25
Труновский	816	128	215	171	253	35	14
Шпаковский	2223	208	625	417	732	205	36
Георгиевский	517	189	77	70	114	43	24
Кировский	1124	44	88	119	659	165	49
Предгорный	3139	570	469	367	1030	501	202
город Ставрополь	785	31	120	52	571	5	6
город-курорт Ессентуки	40	20	18	2	-	-	-
город-курорт Железноводск	1	-	-	-	-	1	-
город-курорт Кисловодск	46	2	4	5	23	11	1
город Лермонтов	46	-	2	15	29	-	-
Минераловодский	731	100	200	113	234	65	19
город Невинномысск	1110	20	125	159	563	223	20
город-курорт Пятигорск	707	118	231	195	151	7	5

РЕАЛИЗАЦИЯ  
СЕЛЬСКОХОЗЯЙСТВЕННОЙ ПРОДУКЦИИ

ДРУГИХ ИНДИВИДУАЛЬНЫХ ХОЗЯЙСТВ ГРАЖДАН  
ПРОДУКЦИИ В 2015 ГОДУ  
единиц)

Продолжение табл. 59

Овощи							
Число личных подсобных и других индивидуальных хозяйств граждан, реализовавших продукцию	в том числе их распределение по доле реализованной продукции						
	до 11	11 - 25	26 - 35	36 - 50	51 - 75	76-90	свыше 90
<b>40672</b>	<b>8073</b>	<b>10016</b>	<b>7081</b>	<b>11627</b>	<b>2454</b>	<b>1143</b>	<b>278</b>
276	70	80	43	70	12	1	-
215	33	40	36	53	29	14	10
1397	441	530	199	191	23	12	1
1154	173	473	190	192	30	35	61
310	29	85	76	88	22	9	1
171	78	48	18	19	7	1	-
4309	558	916	660	1528	553	93	1
5282	2230	1133	806	903	174	35	1
1699	178	328	398	585	152	54	4
655	13	30	25	161	99	211	116
475	57	92	138	167	16	4	1
5714	1501	2042	935	952	157	117	10
2441	224	644	616	761	114	75	7
455	85	104	97	120	26	19	4
1332	170	487	248	359	56	12	-
154	9	17	39	59	18	10	2
1407	77	217	256	623	128	88	18
1053	176	231	207	331	61	38	9
429	253	63	58	29	8	11	7
1079	184	266	210	332	54	26	7
672	125	172	144	188	19	17	7
1718	255	388	339	573	120	42	1
500	131	54	66	125	53	63	8
1002	55	108	175	532	101	31	-
1790	509	347	330	395	139	68	2
1749	168	301	94	1186	-	-	-
100	25	48	15	12	-	-	-
1	-	-	-	-	1	-	-
18	1	4	4	1	6	2	-
44	1	17	17	9	-	-	-
526	125	180	100	106	8	7	-
1191	42	180	154	561	228	26	-
1354	97	391	388	416	40	22	-

**РЕАЛИЗАЦИЯ  
СЕЛЬСКОХОЗЯЙСТВЕННОЙ ПРОДУКЦИИ**

Продолжение табл. 59

Наименование муниципальных районов и городских округов	Скот и птица в живом весе						
	Число личных подсобных и других индивидуальных хозяйств граждан, реализовавших продукцию	в том числе их распределение по доле реализованной продукции					
		до 11	11 - 25	26 - 35	36 - 50	51 - 75	76 - свыше 90
<b>Всего по краю</b>	<b>35876</b>	<b>4593</b>	<b>5433</b>	<b>4830</b>	<b>12590</b>	<b>4314</b>	<b>4116</b>
Апанасенковский	1861	135	237	230	776	272	211
Арзгирский	2077	131	234	315	787	348	262
Левокумский	1881	342	468	406	489	119	57
Нефтекумский	1700	313	466	269	479	93	80
Туркменский	1417	72	122	129	487	232	375
Александровский	926	118	73	119	398	130	88
Благодарненский	3842	343	588	426	1343	673	469
Буденновский	2158	703	383	332	458	162	120
Ипатовский	1837	147	173	246	793	237	241
Курский	594	25	43	45	268	104	109
Новоселицкий	694	41	79	99	247	106	122
Петровский	3386	528	510	468	1272	284	324
Советский	1676	161	227	242	607	253	186
Степновский	1272	172	207	216	446	136	95
Андроповский	1343	198	360	209	398	124	54
Грачевский	432	41	58	70	154	65	44
Изобильненский	922	64	96	78	401	111	172
Кочубеевский	763	108	94	101	311	75	74
Красногвардейский	1109	141	75	111	397	163	222
Новоалександровский	1266	160	180	187	479	157	103
Труновский	1398	142	215	159	484	144	254
Шпаковский	638	99	142	120	199	39	39
Георгиевский	678	155	41	44	187	87	164
Кировский	876	40	69	87	400	101	179
Предгорный	440	112	53	49	135	50	41
город Ставрополь	206	36	134	20	16	-	-
город-курорт Ессентуки	5	-	-	-	-	5	-
город-курорт Железноводск	-	-	-	-	-	-	-
город-курорт Кисловодск	8	-	2	1	5	-	-
город Лермонтов	4	-	-	1	1	-	2
Минераловодский	211	38	45	23	58	18	29
город Невинномысск	234	20	59	26	103	26	-
город-курорт Пятигорск	22	8	-	2	12	-	-



**РЕАЛИЗАЦИЯ  
СЕЛЬСКОХОЗЯЙСТВЕННОЙ ПРОДУКЦИИ**

Продолжение табл. 59

<b>Молоко всех видов</b>							
Число личных подсобных и других индивидуальных хозяйств граждан, реализовавших продукцию	в том числе их распределение по доле реализованной продукции						
	до 11	11 - 25	26 - 35	36 - 50	51 - 75	76-90	свыше 90
<b>18936</b>	<b>819</b>	<b>1092</b>	<b>1064</b>	<b>4488</b>	<b>2892</b>	<b>6493</b>	<b>2088</b>
1504	35	64	62	330	141	517	355
585	15	22	43	122	81	233	69
512	24	81	91	222	54	32	8
552	156	103	61	167	48	17	-
1170	24	38	23	156	179	564	186
984	19	38	61	305	216	228	117
1423	34	105	90	373	174	499	148
662	54	68	47	203	118	155	17
1678	30	17	52	149	163	906	361
521	8	31	29	191	138	120	4
696	64	28	27	98	79	287	113
1228	39	59	60	168	143	643	116
619	11	34	28	142	94	245	65
586	33	53	63	206	86	139	6
794	24	42	56	167	177	284	44
407	5	16	22	83	75	128	78
471	9	23	17	161	90	156	15
544	23	32	34	151	104	179	21
871	15	11	15	168	101	383	178
581	26	33	18	130	122	204	48
664	36	60	45	226	108	158	31
255	16	39	35	64	50	49	2
464	17	10	6	74	102	184	71
418	30	19	26	128	114	91	10
377	57	46	28	140	54	52	-
6	-	-	-	6	-	-	-
5	-	-	-	5	-	-	-
1	-	-	-	1	-	-	-
47	2	-	8	18	14	5	-
22	-	-	-	16	6	-	-
210	13	17	11	69	41	34	25
64	-	2	5	36	20	1	-
15	-	1	1	13	-	-	-





**ПРОИЗВОДСТВЕННАЯ  
ИНФРАСТРУКТУРА, ТЕХНИЧЕСКИЕ  
СРЕДСТВА И ТЕХНОЛОГИИ**



**60. НАЛИЧИЕ СЕЛЬСКОХОЗЯЙСТВЕННОЙ ТЕХНИКИ, МАШИН И ОБОРУДОВАНИЯ**

(на 1 июля 2016 года;

Наименование муниципальных районов и городских округов	Тракторы - всего	в том числе по мощности двигателя:			
		до 37,0 кВт (до 50,3 л.с.)	37,0 - 75,0 кВт (50,3-102,0 л.с.)	75,1 - 150,0 кВт (102,1 -204 л.с.)	свыше 150,0 кВт (свыше 204,0 л.с.)
<b>Всего по краю</b>	<b>12219</b>	<b>522</b>	<b>6573</b>	<b>2515</b>	<b>2609</b>
Апанасенковский	714	26	418	124	146
Арзгирский	432	9	218	79	126
Левокумский	411	36	206	71	98
Нефтекумский	152	3	100	23	26
Туркменский	248	12	174	14	48
Александровский	506	8	333	78	87
Благодарненский	308	6	170	61	71
Буденновский	690	49	326	137	178
Ипатовский	596	46	322	109	119
Курский	403	11	262	63	67
Новоселицкий	496	47	189	123	137
Петровский	452	8	248	99	97
Советский	627	31	338	126	132
Степновский	216	6	137	26	47
Андроповский	180	15	84	41	40
Грачевский	163	8	55	67	33
Изобильненский	492	9	278	116	89
Кочубеевский	694	18	409	113	154
Красногвардейский	510	13	208	180	109
Новоалександровский	1082	12	574	225	271
Труновский	662	22	360	134	146
Шпаковский	307	17	130	91	69
Георгиевский	544	37	269	129	109
Кировский	451	23	310	62	56
Предгорный	443	27	266	79	71
город Ставрополь	111	1	48	33	29
город-курорт Ессентуки	6	-	5	1	-
город-курорт Железноводск	14	-	13	1	-
город-курорт Кисловодск	4	1	3	-	-
город Лермонтов	-	-	-	-	-
Минераловодский	282	14	117	98	53
город Невинномысск	6	-	-	5	1
город-курорт Пятигорск	17	7	3	7	-

В СЕЛЬСКОХОЗЯЙСТВЕННЫХ ОРГАНИЗАЦИЯХ

штук)

Продолжение табл. 60

Комбайны зерно- уборочные	в том числе по возрасту:			Комбайны кормо- уборочные	в том числе по возрасту:			Комбайны картофеле- уборочные
	до 4 лет	4 - 8 лет	9 лет и более		до 4 лет	4 -8 лет	9 лет и более	
<b>4368</b>	<b>794</b>	<b>1204</b>	<b>2370</b>	<b>335</b>	<b>38</b>	<b>58</b>	<b>239</b>	<b>23</b>
251	24	67	160	25	-	2	23	-
161	44	27	90	2	-	-	2	-
117	5	13	99	5	-	-	5	-
62	15	19	28	10	-	-	10	-
63	2	8	53	16	-	3	13	-
216	68	55	93	11	1	-	10	-
153	15	81	57	15	-	-	15	-
325	99	69	157	13	-	6	7	2
244	64	75	105	15	1	-	14	5
150	14	37	99	5	-	4	1	-
241	41	38	162	20	2	6	12	-
175	17	60	98	12	3	-	9	1
267	34	49	184	34	2	7	25	-
69	11	2	56	11	3	-	8	-
83	5	57	21	1	-	-	1	-
59	14	11	34	-	-	-	-	-
171	28	59	84	4	-	-	4	-
166	36	48	82	29	11	4	14	2
164	51	55	58	15	-	4	11	3
341	31	95	215	31	4	12	15	7
190	55	46	89	25	1	5	19	1
122	35	26	61	10	9	-	1	-
210	32	78	100	9	-	2	7	1
122	19	51	52	7	1	3	3	-
99	18	24	57	8	-	-	8	1
67	3	25	39	-	-	-	-	-
1	-	1	-	-	-	-	-	-
-	-	-	-	1	-	-	1	-
-	-	-	-	-	-	-	-	-
-	-	-	-	-	-	-	-	-
78	14	28	36	1	-	-	1	-
1	-	-	1	-	-	-	-	-
-	-	-	-	-	-	-	-	-

Продолжение табл. 60

Наименование муниципальных районов и городских округов	Автомобили грузовые	Плуги	Сеялки	Картофеле-сажалки	Разбрасыватели органических удобрений
<b>Всего по краю</b>	<b>6751</b>	<b>4414</b>	<b>8202</b>	<b>47</b>	<b>427</b>
Апанасенковский	376	295	583	2	46
Арзгирский	236	210	380	-	4
Левокумский	181	195	344	2	6
Нефтекумский	145	79	60	-	2
Туркменский	141	143	154	-	2
Александровский	234	168	402	1	39
Благодарненский	161	101	172	-	13
Буденновский	382	260	494	1	26
Ипатовский	375	187	409	3	24
Курский	192	209	268	-	4
Новоселицкий	312	216	526	2	19
Петровский	391	130	411	-	13
Советский	306	344	599	2	26
Степновский	106	102	145	2	1
Андроповский	135	76	113	3	-
Грачевский	123	37	99	-	5
Изобильненский	344	141	288	2	16
Кочубеевский	324	171	239	3	12
Красногвардейский	267	136	303	-	28
Новоалександровский	443	314	583	6	62
Труновский	283	182	368	2	15
Шпаковский	170	93	162	-	7
Георгиевский	417	189	352	1	22
Кировский	208	124	229	-	17
Предгорный	294	161	202	14	9
город Ставрополь	72	30	86	-	-
город-курорт Ессентуки	1	2	2	-	-
город-курорт Железноводск	-	9	2	-	2
город-курорт Кисловодск	3	-	-	-	-
город Лермонтов	-	-	-	-	-
Минераловодский	121	107	227	1	7
город Невинномысск	7	1	-	-	-
город-курорт Пятигорск	1	2	-	-	-

Продолжение табл. 60

Машины для защиты растений	Машины для внесения минеральных удобрений и извести	Косилки	Погрузчики сельскохозяйственные	Бороны всех видов, кроме дисковых	Бороны дисковые	Машины послеуборочной обработки зерна	Установки доильные
864	869	954	1301	22003	2493	552	244
30	56	83	122	2842	153	21	17
20	19	41	36	2622	586	7	-
10	6	39	27	353	94	8	8
9	11	11	6	235	6	9	-
9	12	10	37	1015	55	23	-
27	18	12	48	674	53	21	-
14	20	11	50	579	18	5	12
42	44	48	86	2379	204	16	3
33	55	49	43	853	82	41	-
18	32	26	5	134	85	9	-
19	39	29	38	1741	38	7	9
43	40	39	53	170	71	25	4
23	29	46	127	2430	78	36	50
5	9	21	29	316	27	2	4
8	16	13	8	67	13	2	-
14	26	7	31	43	70	4	-
66	28	40	50	111	56	18	-
51	38	66	63	873	77	34	30
59	52	46	73	911	85	32	19
111	122	62	85	935	179	64	47
68	55	83	58	377	109	63	18
20	26	26	27	172	49	16	3
95	46	42	65	712	117	23	4
27	13	41	30	197	37	7	9
7	22	37	49	104	46	41	6
10	12	5	18	664	26	5	-
-	-	-	-	-	-	-	-
3	-	-	2	30	2	-	-
-	-	-	-	-	-	-	-
-	-	-	-	-	-	-	-
23	23	19	33	463	76	13	1
-	-	2	2	-	-	-	-
-	-	-	-	1	1	-	-

61. НАЛИЧИЕ СЕЛЬСКОХОЗЯЙСТВЕННОЙ ТЕХНИКИ, МАШИН И ОБОРУДОВАНИЯ  
И У ИНДИВИДУАЛЬНЫХ  
(на 1 июля 2016 года;

Наименование муниципальных районов и городских округов	Тракторы - всего	в том числе по мощности двигателя:			
		до 37,0 кВт (до 50,3 л.с.)	37,0- 75,0 кВт (50,3-102,0 л.с.)	75,1 -150,0 кВт (102,1 -204 л.с.)	свыше 150,0 кВт (свыше 204,0 л.с.)
<b>Всего по краю</b>	<b>7758</b>	<b>489</b>	<b>4402</b>	<b>2241</b>	<b>626</b>
Апанасенковский	118	4	60	23	31
Арзгирский	305	12	146	110	37
Левокумский	402	43	225	114	20
Нефтекумский	259	13	175	61	10
Туркменский	468	19	317	98	34
Александровский	138	19	83	26	10
Благодарненский	309	9	145	128	27
Буденновский	300	16	131	104	49
Ипатовский	329	15	188	102	24
Курский	529	35	283	185	26
Новоселицкий	204	4	90	81	29
Петровский	360	20	252	57	31
Советский	265	12	130	104	19
Степновский	426	31	256	107	32
Андроповский	281	43	129	92	17
Грачевский	121	10	65	38	8
Изобильненский	203	14	122	62	5
Кочубеевский	169	13	101	43	12
Красногвардейский	469	15	285	130	39
Новоалександровский	566	26	352	135	53
Труновский	227	4	110	81	32
Шпаковский	129	18	69	36	6
Георгиевский	242	19	128	80	15
Кировский	312	19	195	71	27
Предгорный	370	28	229	90	23
город Ставрополь	41	3	11	27	-
город-курорт Ессентуки	28	5	16	6	1
город-курорт Железноводск	1	1	-	-	-
город-курорт Кисловодск	5	2	2	1	-
город Лермонтов	1	-	1	-	-
Минераловодский	178	16	106	47	9
город Невинномысск	-	-	-	-	-
город-курорт Пятигорск	3	1	-	2	-

В КРЕСТЬЯНСКИХ (ФЕРМЕРСКИХ) ХОЗЯЙСТВАХ  
ПРЕДПРИНИМАТЕЛЕЙ  
штук)

Продолжение табл. 61

Комбайны зерно- уборочные	в том числе по возрасту:			Комбайны кормо- уборочные	в том числе по возрасту:			Комбайны картофеле- уборочные
	до 4 лет	4 -8 лет	9 лет и более		до 4 лет	4 -8 лет	9 лет и более	
<b>3521</b>	<b>304</b>	<b>712</b>	<b>2505</b>	<b>91</b>	<b>7</b>	<b>16</b>	<b>68</b>	<b>19</b>
49	4	7	38	3	-	-	3	-
166	14	27	125	3	-	-	3	-
210	4	51	155	3	-	-	3	-
116	10	52	54	5	1	1	3	-
242	22	46	174	4	-	-	4	-
70	6	10	54	3	-	-	3	-
139	7	14	118	7	-	2	5	-
167	12	27	128	2	-	2	-	-
179	21	41	117	-	-	-	-	-
395	24	127	244	9	-	2	7	-
173	45	15	113	1	-	-	1	-
121	13	12	96	2	-	-	2	2
111	13	9	89	1	-	-	1	-
191	14	36	141	3	-	-	3	-
73	6	17	50	4	-	-	4	-
49	3	5	41	-	-	-	-	1
73	4	13	56	-	-	-	-	1
47	8	9	30	8	-	3	5	-
184	12	20	152	3	1	-	2	-
183	11	40	132	13	3	6	4	-
95	4	15	76	-	-	-	-	1
29	1	10	18	2	-	-	2	-
132	11	24	97	4	-	-	4	-
141	17	40	84	1	-	-	1	2
65	3	11	51	4	1	-	3	12
5	-	1	4	-	-	-	-	-
34	6	11	17	-	-	-	-	-
-	-	-	-	-	-	-	-	-
-	-	-	-	1	1	-	-	-
-	-	-	-	-	-	-	-	-
81	8	22	51	5	-	-	5	-
-	-	-	-	-	-	-	-	-
1	1	-	-	-	-	-	-	-

Продолжение табл. 61

Наименование муниципальных районов и городских округов	Автомобили грузовые	Плуги	Сеялки	Картофеле-сажалки	Разбрасыватели органических удобрений
<b>Всего по краю</b>	<b>2952</b>	<b>4230</b>	<b>4649</b>	<b>68</b>	<b>38</b>
Апанасенковский	54	65	76	-	2
Арзгирский	145	217	241	-	-
Левокумский	212	211	220	-	-
Нефтекумский	107	105	91	-	-
Туркменский	162	281	298	-	1
Александровский	34	84	94	-	-
Благодарненский	101	194	194	-	1
Буденновский	154	178	225	-	-
Ипатовский	143	179	208	-	-
Курский	356	377	386	1	-
Новоселицкий	79	226	184	-	-
Петровский	118	199	227	1	11
Советский	61	110	144	-	-
Степновский	162	224	308	-	-
Андроповский	51	81	92	-	-
Грачевский	53	46	67	1	-
Изобильненский	68	95	114	-	1
Кочубеевский	51	78	76	6	2
Красногвардейский	161	235	288	-	4
Новоалександровский	124	304	341	-	-
Труновский	103	115	163	-	5
Шпаковский	43	39	47	1	-
Георгиевский	114	138	168	-	4
Кировский	88	173	169	5	-
Предгорный	126	163	126	53	7
город Ставрополь	35	21	22	-	-
город-курорт Ессентуки	6	-	-	-	-
город-курорт Железноводск	1	-	-	-	-
город-курорт Кисловодск	8	2	-	-	-
город Лермонтов	-	1	1	-	-
Минераловодский	31	87	77	-	-
город Невинномысск	1	-	-	-	-
город-курорт Пятигорск	-	2	2	-	-

Продолжение табл. 61

Машины для защиты растений	Машины для внесения минеральных удобрений и извести	Косилки	Погрузчики сельскохозяйственные	Бороны всех видов, кроме дисковых	Бороны дисковые	Машины послеуборочной обработки зерна	Установки доильные
137	70	1057	60	916	321	35	46
7	1	11	8	49	8	4	7
6	2	15	6	13	2	3	1
1	-	48	-	3	22	1	-
2	-	77	-	7	-	-	-
3	1	18	7	4	9	-	1
2	1	19	1	3	8	1	-
1	1	46	1	3	3	-	-
-	-	36	-	-	-	-	-
-	-	49	-	-	-	-	-
1	-	70	1	1	-	-	-
4	4	5	2	213	-	-	-
12	20	43	14	397	83	15	5
1	-	17	-	5	3	3	-
-	-	45	-	-	9	-	-
-	-	98	3	3	-	-	13
3	6	16	1	13	13	-	1
-	1	39	-	-	1	-	-
2	2	32	1	21	3	-	5
7	5	75	-	10	11	-	3
-	1	56	4	4	8	-	2
13	9	27	4	1	20	1	1
1	1	31	1	-	1	-	2
61	9	58	-	80	73	2	3
2	1	34	2	2	1	-	-
5	5	50	4	84	41	2	-
-	-	10	-	-	-	-	-
-	-	-	-	-	-	-	-
-	-	-	-	-	-	-	-
3	-	2	-	-	-	-	1
-	-	-	-	-	-	-	-
-	-	29	-	-	2	3	1
-	-	-	-	-	-	-	-
-	-	1	-	-	-	-	-



62. НАЛИЧИЕ СЕЛЬСКОХОЗЯЙСТВЕННОЙ ТЕХНИКИ, МАШИН И ОБОРУДОВАНИЯ

(на 1 июля 2016 года;

Наименование муниципальных районов и городских округов	Тракторы - всего	в том числе по мощности двигателя:			
		до 18,0 кВт (до 25,4 л.с.)	18,0 - 37,0 кВт (24,5 - 50,3 л.с.)	37,1 - 59,0 кВт (50,4 - 80,2 л.с.)	свыше 59,0 кВт (свыше 80,2 л.с.)
<b>Всего по краю</b>	<b>5315</b>	<b>1500</b>	<b>1711</b>	<b>1647</b>	<b>457</b>
Апанасенковский	152	50	37	51	14
Арзгирский	129	18	25	51	35
Левокумский	103	42	26	27	8
Нефтекумский	86	12	29	42	3
Туркменский	270	83	81	79	27
Александровский	277	51	110	76	40
Благодарненский	349	56	97	160	36
Буденновский	183	31	41	78	33
Ипатовский	254	68	114	59	13
Курский	158	71	40	37	10
Новоселицкий	136	35	52	31	18
Петровский	306	97	103	91	15
Советский	82	26	32	17	7
Степновский	98	32	23	30	13
Андроповский	246	106	87	44	9
Грачевский	236	50	103	62	21
Изобильненский	277	81	84	92	20
Кочубеевский	315	103	96	91	25
Красногвардейский	379	106	122	123	29
Новоалександровский	194	43	66	59	26
Труновский	216	53	95	51	17
Шпаковский	165	67	45	42	11
Георгиевский	121	30	28	50	13
Кировский	98	21	22	52	3
Предгорный	229	73	78	75	3
город Ставрополь	-	-	-	-	-
город-курорт Ессентуки	-	-	-	-	-
город-курорт Железноводск	6	6	-	-	-
город-курорт Кисловодск	51	37	9	5	-
город Лермонтов	3	3	-	-	-
Минераловодский	170	40	61	61	8
город Невинномысск	20	10	5	5	-
город-курорт Пятигорск	6	-	-	6	-

В ЛИЧНЫХ ПОДСОБНЫХ И ДРУГИХ ИНДИВИДУАЛЬНЫХ ХОЗЯЙСТВАХ ГРАЖДАН  
штук)

Продолжение табл. 62

Газоно- косилки	Мотоблоки, мото- культиваторы со сменными орудиями	Автомобили		Мотоциклы	Установки доильные	Сепараторы для молока	Мукомольное оборудование и крупорушки
		Грузовые	Легковые				
<b>68888</b>	<b>22458</b>	<b>12638</b>	<b>259065</b>	<b>6782</b>	<b>2516</b>	<b>7581</b>	<b>38861</b>
1662	121	410	6325	217	399	664	2829
435	13	517	4095	137	21	153	624
450	165	418	5437	184	6	105	687
673	47	634	6329	64	-	436	780
1041	105	337	4222	218	185	358	1767
1699	740	340	6447	215	109	526	1512
3368	179	478	8593	384	146	479	2950
2685	1126	594	12568	186	19	227	1421
2376	139	489	10312	557	199	422	2174
1484	658	763	6909	205	46	527	921
1175	465	247	3772	137	123	316	1464
3830	843	373	10305	296	241	462	3890
1561	1277	362	9543	463	169	161	1245
556	136	266	2937	73	21	172	1293
755	505	255	4345	192	151	601	1127
2653	181	298	5754	177	79	73	1248
4004	1490	492	11255	238	40	193	1466
3742	2554	520	13464	324	132	223	1080
2605	185	332	6698	202	94	233	3548
2569	819	367	9059	466	53	136	2088
3182	358	420	6621	122	55	131	1082
10111	5454	1172	22442	561	58	169	219
3007	1370	577	15491	272	37	178	875
2385	582	362	8721	267	71	151	1599
1693	1173	467	14903	143	22	175	216
3550	485	242	10634	182	-	-	-
562	56	42	2774	11	-	-	-
184	124	112	3133	52	-	-	-
144	54	129	4407	14	-	37	-
118	80	16	835	20	2	13	-
1643	510	253	9110	96	35	243	598
2849	414	226	5903	67	1	12	158
137	50	128	5722	40	2	5	-

63. ПЛОЩАДЬ ТЕПЛИЦ И ПАРНИКОВ В СЕЛЬСКОХОЗЯЙСТВЕННЫХ ОРГАНИЗАЦИЯХ  
(на 1 июля 2016 года; квадратных метров)

Наименование муниципальных районов и городских округов	Собственные <sup>*)</sup> и арендованные теплицы и парники				
	Общая площадь теплиц и парников	в том числе:			Из общей площади теплиц гидропонных
		зимних	весенних	парников	
<b>Всего по краю</b>	<b>1017252</b>	<b>872362</b>	<b>102119</b>	<b>42771</b>	<b>224500</b>
Апанасенковский	-	-	-	-	-
Арзгирский	-	-	-	-	-
Левокумский	102000	60399	-	41601	-
Нефтекумский	7000	7000	-	-	-
Туркменский	-	-	-	-	-
Александровский	-	-	-	-	-
Благодарненский	533	533	-	-	-
Буденновский	-	-	-	-	-
Ипатовский	-	-	-	-	-
Курский	-	-	-	-	-
Новоселицкий	800	-	-	800	-
Петровский	-	-	-	-	-
Советский	-	-	-	-	-
Степновский	-	-	-	-	-
Андроповский	-	-	-	-	-
Грачевский	-	-	-	-	-
Изобильненский	70500	70000	500	-	500
Кочубеевский	-	-	-	-	-
Красногвардейский	-	-	-	-	-
Новоалександровский	1720	1350	-	370	-
Труновский	-	-	-	-	-
Шпаковский	4320	-	4320	-	-
Георгиевский	20000	20000	-	-	-
Кировский	297000	200000	97000	-	200000
Предгорный	471022	471022	-	-	14000
город Ставрополь	-	-	-	-	-
город-курорт Ессентуки	1499	1499	-	-	-
город-курорт Железноводск	-	-	-	-	-
город-курорт Кисловодск	9309	9309	-	-	-
город Лермонтов	-	-	-	-	-
Минераловодский	-	-	-	-	-
город Невинномысск	10000	10000	-	-	10000
город-курорт Пятигорск	21549	21250	299	-	-

<sup>\*)</sup> за исключением сданных в аренду или переданных в пользование

Продолжение табл. 63

Теплицы и парники, оборудованные системами автоматизированного уктолрля технологических процессов						
Общая площадь теплиц и парников	в том числе:			Из общей площади теплиц - гидропонных	в процентах от площадей собственных и арендованных теплиц и парников	
	зимних	весенних	парников		Общая площадь теплиц и парников	Из общей площади теплиц - гидропонных
731142	633642	97500	-	210500	71.9	93.8
-	-	-	-	-	-	-
-	-	-	-	-	-	-
-	-	-	-	-	-	-
-	-	-	-	-	-	-
-	-	-	-	-	-	-
-	-	-	-	-	-	-
-	-	-	-	-	-	-
-	-	-	-	-	-	-
-	-	-	-	-	-	-
-	-	-	-	-	-	-
-	-	-	-	-	-	-
-	-	-	-	-	-	-
-	-	-	-	-	-	-
-	-	-	-	-	-	-
70500	70000	500	-	500	100.0	100.0
-	-	-	-	-	-	-
-	-	-	-	-	-	-
-	-	-	-	-	-	-
-	-	-	-	-	-	-
-	-	-	-	-	-	-
297000	200000	97000	-	200000	100.0	100.0
353642	353642	-	-	-	75.1	-
-	-	-	-	-	-	-
-	-	-	-	-	-	-
-	-	-	-	-	-	-
-	-	-	-	-	-	-
-	-	-	-	-	-	-
-	-	-	-	-	-	-
-	-	-	-	-	-	-
10000	10000	-	-	10000	100.0	100.0
-	-	-	-	-	-	-



64. ПЛОЩАДЬ ТЕПЛИЦ И ПАРНИКОВ В КРЕСТЬЯНСКИХ (ФЕРМЕРСКИХ)  
(на 1 июля 2016 года;

Наименование муниципальных районов и городских округов	Собственные <sup>*)</sup> и арендованные теплицы и парники				
	Общая площадь теплиц и парников	в том числе:			Из общей площади теплиц гидропонных
		зимних	весенних	парников	
<b>Всего по краю</b>	<b>291031</b>	<b>28756</b>	<b>7300</b>	<b>254975</b>	-
Апанасенковский	-	-	-	-	-
Арзгирский	-	-	-	-	-
Левокумский	-	-	-	-	-
Нефтекумский	-	-	-	-	-
Туркменский	-	-	-	-	-
Александровский	200	200	-	-	-
Благодарненский	-	-	-	-	-
Буденновский	-	-	-	-	-
Ипатовский	300	-	300	-	-
Курский	-	-	-	-	-
Новоселицкий	-	-	-	-	-
Петровский	200	-	200	-	-
Советский	2000	-	2000	-	-
Степновский	-	-	-	-	-
Андроповский	3000	-	3000	-	-
Грачевский	200	-	200	-	-
Изобильненский	269000	19000	-	250000	-
Кочубеевский	4700	2000	-	2700	-
Красногвардейский	-	-	-	-	-
Новоалександровский	600	-	600	-	-
Труновский	320	320	-	-	-
Шпаковский	576	576	-	-	-
Георгиевский	100	-	-	100	-
Кировский	-	-	-	-	-
Предгорный	1050	50	1000	-	-
город Ставрополь	400	-	-	400	-
город-курорт Ессентуки	600	600	-	-	-
город-курорт Железноводск	-	-	-	-	-
город-курорт Кисловодск	2770	1000	-	1770	-
город Лермонтов	-	-	-	-	-
Минераловодский	5000	5000	-	-	-
город Невинномысск	-	-	-	-	-
город-курорт Пятигорск	15	10	-	5	-

<sup>\*)</sup> за исключением сданных в аренду или переданных в пользование

ХОЗЯЙСТВАХ И У ИНДИВИДУАЛЬНЫХ ПРЕДПРИНИМАТЕЛЕЙ  
квдратных метров)

Продолжение табл. 64

в том числе: арендованные теплицы и парники				Зимние теплицы, оборудованные системами автоматизированного контроля технологических процессов	
Общая площадь теплиц и парников	в том числе:			Общая площадь теплиц и парников	в процентах от площадей собственных и арендованных теплиц и парников
	зимних	весенних	парников		
251100	-	1000	250100	4776	16.6
-	-	-	-	-	-
-	-	-	-	-	-
-	-	-	-	-	-
-	-	-	-	-	-
-	-	-	-	200	100.0
-	-	-	-	-	-
-	-	-	-	-	-
-	-	-	-	-	-
-	-	-	-	-	-
-	-	-	-	-	-
250000	-	-	250000	4000	21.1
-	-	-	-	-	-
-	-	-	-	-	-
-	-	-	-	-	-
-	-	-	-	576	100.0
100	-	-	100	-	-
-	-	-	-	-	-
1000	-	1000	-	-	-
-	-	-	-	-	-
-	-	-	-	-	-
-	-	-	-	-	-
-	-	-	-	-	-
-	-	-	-	-	-
-	-	-	-	-	-
-	-	-	-	-	-
-	-	-	-	-	-

65. ЧИСЛО ЛИЧНЫХ ПОДСОБНЫХ И ДРУГИХ ИНДИВИДУАЛЬНЫХ ХОЗЯЙСТВ

(на 1 июля 2016 года;

Наименование муниципальных районов и городских округов	Связь по автомобильным дорогам с твердым покрытием с районным центром или с сетью магистральных путей сообщения (автодорогой общего пользования, железнодорожной станцией)	Подключение к сетям электроснабжения	Подключение к сетям теплоснабжения	Подключение к сетям водоснабжения
<b>Всего по краю</b>	<b>486679</b>	<b>493238</b>	<b>12321</b>	<b>464025</b>
Апанасенковский	10125	10153	30	9960
Арзгирский	7304	7505	44	7220
Левокумский	11072	11271	320	10837
Нефтекумский	11970	12274	62	11754
Туркменский	7401	7560	45	7436
Александровский	13125	14623	182	13199
Благодарненский	17837	17838	120	17691
Буденновский	24941	24674	175	24496
Ипатовский	18948	19058	662	18230
Курский	12938	13030	1125	12319
Новоселицкий	8201	7814	481	5745
Петровский	22024	22067	79	21423
Советский	16866	18178	322	15380
Степновский	5705	5904	78	5836
Андроповский	8988	9399	554	8748
Грачевский	11513	11552	183	10834
Изобильненский	20898	21502	108	20868
Кочубеевский	24205	23768	97	20951
Красногвардейский	11729	12584	76	12498
Новоалександровский	19049	19142	343	18930
Труновский	11663	11777	211	11610
Шпаковский	33256	34711	605	29453
Георгиевский	34024	33183	293	29235
Кировский	19366	19055	266	18603
Предгорный	28161	27492	568	25437
город Ставрополь	16709	16716	823	16664
город-курорт Ессентуки	6243	6233	96	6228
город-курорт Железноводск	3987	4137	1697	4016
город-курорт Кисловодск	6816	7761	57	7128
город Лермонтов	1132	1127	9	1095
Минераловодский	18693	19097	432	18382
город Невинномысск	9342	9337	52	9233
город-курорт Пятигорск	12448	12716	2126	12586

ГРАЖДАН, ОБЕСПЕЧЕННЫХ ОБЪЕКТАМИ ИНФРАСТРУКТУРЫ  
единиц)

Продолжение табл. 65

Подключение к сетям газоснабжения	Отопление печное	Автономные источники теплоснабжения (собственная котельная)	Автономные источники водоснабжения (собственный водозабор, колодец, скважина)	Телефонная (фиксированная) связь	Мобильная (сотовая) связь	Подключение к сети Интернет
<b>481977</b>	<b>22698</b>	<b>359607</b>	<b>57291</b>	<b>117481</b>	<b>461560</b>	<b>158075</b>
9925	355	9558	677	5431	9558	4270
7268	217	4892	167	1671	7240	2081
10868	262	9171	428	2391	10667	2258
11855	188	7179	447	525	12006	5068
7490	539	5548	413	1381	7330	2389
14171	623	11073	1892	2526	13585	3662
17715	161	16927	573	1705	16907	3769
24192	424	23533	916	3833	23828	8092
18690	1131	15374	1005	4307	16981	4444
12348	591	7527	2115	3454	12368	4679
7677	282	7057	1952	1898	7102	1586
21761	371	18255	1927	2987	20307	5089
17791	1024	16350	12714	4421	16617	5149
5438	942	4798	58	2321	5503	1987
8965	545	5236	420	1846	8894	1920
11349	423	9656	659	1648	10932	3425
20742	523	5228	1011	5640	19095	6804
22867	1446	21978	4804	3329	22736	4075
12482	1549	10633	750	5925	11398	3611
18889	4576	10679	458	3502	16200	3984
11598	379	10447	988	5414	10998	3995
33917	1924	28707	11070	5596	33042	13906
32477	718	11461	6569	9082	31235	10120
18696	631	16283	1190	5256	17713	5614
26392	1105	21682	1259	4005	26132	5852
16620	22	15604	80	8176	15830	12798
6238	10	6060	163	1778	6142	2851
4067	6	2423	79	2575	3991	2725
7724	1376	6053	425	2518	7478	4494
1123	5	1108	42	699	1093	633
18726	285	4720	173	4317	17565	6202
9259	28	6484	1596	2243	9114	4580
12657	37	7923	271	5081	11973	5963



66. ОБЕСПЕЧЕННОСТЬ ЛИЧНЫХ ПОДСОБНЫХ ХОЗЯЙСТВ

(на 1 июля 2016 года; в процентах от общего числа)

Наименование муниципальных районов и городских округов	Связь по автомобильным дорогам с твердым покрытием с районным центром или с сетью магистральных путей сообщения (автодорогой общего пользования, железнодорожной станцией)	Подключение к сетям электроснабжения	Подключение к сетям теплоснабжения	Подключение к сетям водоснабжения
<b>Всего по краю</b>	<b>84.4</b>	<b>85.5</b>	<b>2.1</b>	<b>80.5</b>
Апанасенковский	89.2	89.4	0.3	87.7
Арзгирский	83.2	85.4	0.5	82.2
Левокумский	80.6	82.0	2.3	78.9
Нефтекумский	83.0	85.1	0.4	81.5
Туркменский	81.4	83.2	0.5	81.8
Александровский	76.3	85.0	1.1	76.7
Благодарненский	93.6	93.6	0.6	92.9
Буденновский	90.6	89.6	0.6	89.0
Ипатовский	88.4	88.9	3.1	85.1
Курский	78.4	78.9	6.8	74.6
Новоселицкий	92.1	87.7	5.4	64.5
Петровский	84.6	84.7	0.3	82.3
Советский	79.6	85.8	1.5	72.6
Степновский	82.5	85.4	1.1	84.4
Андроповский	82.7	86.5	5.1	80.5
Грачевский	87.3	87.6	1.4	82.2
Изобильненский	81.0	83.3	0.4	80.9
Кочубеевский	85.2	83.7	0.3	73.7
Красногвардейский	80.0	85.8	0.5	85.2
Новоалександровский	83.5	83.9	1.5	83.0
Труновский	90.9	91.8	1.6	90.5
Шпаковский	83.2	86.9	1.5	73.7
Георгиевский	93.2	90.9	0.8	80.1
Кировский	83.8	82.4	1.2	80.5
Предгорный	83.8	81.8	1.7	75.7
город Ставрополь	79.8	79.8	3.9	79.6
город-курорт Ессентуки	95.5	95.3	1.5	95.2
город-курорт Железноводск	88.2	91.6	37.6	88.9
город-курорт Кисловодск	78.2	89.1	0.7	81.8
город Лермонтов	72.7	72.4	0.6	70.3
Минераловодский	78.2	79.9	1.8	76.9
город Невинномысск	91.6	91.6	0.5	90.5
город-курорт Пятигорск	76.2	77.8	13.0	77.1

ОБЪЕКТАМИ ИНФРАСТРУКТУРЫ

личных подсобных хозяйств)

Продолжение табл. 66

Подключение к сетям газоснабжения	Отопление печное	Автономные источники теплоснабжения (собственная котельная)	Автономные источники водоснабжения (собственный водозабор, колодец, скважина)	Телефонная (фиксированная) связь	Мобильная (сотовая) связь	Подключение к сети Интернет
83.6	3.9	62.4	9.9	20.4	80.0	27.4
87.4	3.1	84.2	6.0	47.8	84.2	37.6
82.7	2.5	55.7	1.9	19.0	82.4	23.7
79.1	1.9	66.7	3.1	17.4	77.6	16.4
82.2	1.3	49.8	3.1	3.6	83.2	35.1
82.4	5.9	61.0	4.5	15.2	80.6	26.3
82.4	3.6	64.4	11.0	14.7	79.0	21.3
93.0	0.8	88.8	3.0	8.9	88.7	19.8
87.9	1.5	85.5	3.3	13.9	86.6	29.4
87.2	5.3	71.7	4.7	20.1	79.2	20.7
74.8	3.6	45.6	12.8	20.9	74.9	28.3
86.2	3.2	79.2	21.9	21.3	79.7	17.8
83.6	1.4	70.1	7.4	11.5	78.0	19.5
84.0	4.8	77.2	60.0	20.9	78.5	24.3
78.7	13.6	69.4	0.8	33.6	79.6	28.7
82.5	5.0	48.2	3.9	17.0	81.8	17.7
86.1	3.2	73.2	5.0	12.5	82.9	26.0
80.4	2.0	20.3	3.9	21.9	74.0	26.4
80.5	5.1	77.4	16.9	11.7	80.0	14.3
85.1	10.6	72.5	5.1	40.4	77.7	24.6
82.8	20.1	46.8	2.0	15.4	71.0	17.5
90.4	3.0	81.5	7.7	42.2	85.7	31.1
84.9	4.8	71.9	27.7	14.0	82.7	34.8
89.0	2.0	31.4	18.0	24.9	85.6	27.7
80.9	2.7	70.4	5.1	22.7	76.6	24.3
78.6	3.3	64.5	3.7	11.9	77.8	17.4
79.4	0.1	74.5	0.4	39.0	75.6	61.1
95.4	0.2	92.7	2.5	27.2	93.9	43.6
90.0	0.1	53.6	1.7	57.0	88.3	60.3
88.6	15.8	69.5	4.9	28.9	85.8	51.6
72.1	0.3	71.2	2.7	44.9	70.2	40.7
78.3	1.2	19.7	0.7	18.1	73.5	25.9
90.8	0.3	63.6	15.7	22.0	89.4	44.9
77.5	0.2	48.5	1.7	31.1	73.3	36.5





## УСЛОВИЯ ВЕДЕНИЯ ХОЗЯЙСТВЕННОЙ ДЕЯТЕЛЬНОСТИ

**67. ЧИСЛО КРЕСТЬЯНСКИХ (ФЕРМЕРСКИХ) ХОЗЯЙСТВ И ИНДИВИДУАЛЬНЫХ**  
(на 1 июля 2016 года;

Наименование муниципальных районов и городских округов	Число крестьянских (фермерских) хозяйств и индивидуальных предпринимателей, получавших кредитные средства	на пополнение оборотных средств	на приобретение земельных участков
<b>Всего по краю</b>	<b>495</b>	<b>216</b>	<b>16</b>
Апанасенковский	6	5	-
Арзгирский	30	4	3
Левокумский	28	6	2
Нефтекумский	38	18	2
Туркменский	30	15	2
Александровский	4	2	-
Благодарненский	21	13	1
Буденновский	10	5	-
Ипатовский	20	6	-
Курский	31	2	-
Новоселицкий	1	-	-
Петровский	22	7	-
Советский	18	4	2
Степновский	34	23	-
Андроповский	12	5	-
Грачевский	9	6	-
Изобильненский	14	6	-
Кочубеевский	9	2	1
Красногвардейский	61	40	1
Новоалександровский	33	15	1
Труновский	17	13	-
Шпаковский	1	-	-
Георгиевский	4	2	-
Кировский	14	5	1
Предгорный	18	11	-
город Ставрополь	-	-	-
город-курорт Ессентуки	2	-	-
город-курорт Железноводск	1	-	-
город-курорт Кисловодск	-	-	-
город Лермонтов	-	-	-
Минераловодский	7	1	-
город Невинномысск	-	-	-
город-курорт Пятигорск	-	-	-

**УСЛОВИЯ ВЕДЕНИЯ  
ХОЗЯЙСТВЕННОЙ ДЕЯТЕЛЬНОСТИ**

**ПРЕДПРИНИМАТЕЛЕЙ, ПОЛУЧАВШИХ КРЕДИТНЫЕ СРЕДСТВА В 2015 ГОДУ**  
единиц)

Продолжение табл. 67

на приобретение техники, машин и оборудования	на приобретение сельскохозяйственных животных	на строительство новых производственных объектов	на реконструкцию, модернизацию производственных объектов	другие цели
<b>174</b>	<b>62</b>	<b>10</b>	<b>12</b>	<b>79</b>
1	-	2	1	-
22	2	-	-	3
4	11	-	1	5
6	17	1	1	5
6	2	-	3	5
1	-	1	-	2
9	2	-	-	2
3	3	-	-	-
10	1	1	-	7
22	2	-	-	5
-	1	1	-	-
13	1	-	-	6
10	3	-	-	1
9	1	-	1	3
3	1	1	2	2
4	1	-	-	1
5	2	-	-	2
-	3	1	-	2
18	-	-	-	8
10	-	1	1	9
2	-	-	-	4
1	-	-	-	-
1	-	-	-	1
8	4	1	1	1
2	3	-	-	2
-	-	-	-	-
2	-	-	-	-
-	1	-	-	-
-	-	-	-	-
-	-	-	-	-
2	1	-	1	3
-	-	-	-	-
-	-	-	-	-

**68. ЧИСЛО СЕЛЬСКОХОЗЯЙСТВЕННЫХ ОРГАНИЗАЦИЙ, КРЕСТЬЯНСКИХ (ФЕРМЕРСКИХ)  
ПОЛУЧАВШИХ СУБСИДИИ (ДОТАЦИИ)**  
(на 1 июля 2016 года;

Наименование муниципальных районов и городских округов	Сельско- хозяйственные организации - всего	в том числе		
		сельско-хозяйственные организации, не относящиеся к субъектам малого предпринимательства	из них	малые предприятия
			средние	
<b>Всего по краю</b>	<b>379</b>	<b>167</b>	<b>97</b>	<b>212</b>
Апанасенковский	12	10	3	2
Арзгирский	12	5	4	7
Левокумский	20	9	7	11
Нефтекумский	12	3	2	9
Туркменский	8	3	2	5
Александровский	12	4	4	8
Благодарненский	9	5	3	4
Буденновский	17	9	7	8
Ипатовский	16	12	7	4
Курский	13	3	3	10
Новоселицкий	16	9	5	7
Петровский	18	11	8	7
Советский	12	9	2	3
Степновский	7	4	3	3
Андроповский	11	1	-	10
Грачевский	6	1	1	5
Изобильненский	22	7	6	15
Кочубеевский	11	7	2	4
Красногвардейский	9	8	2	1
Новоалександровский	25	9	3	16
Труновский	10	6	3	4
Шпаковский	13	4	2	9
Георгиевский	22	12	9	10
Кировский	32	6	5	26
Предгорный	20	5	3	15
город Ставрополь	1	1	-	-
город-курорт Ессентуки	1	-	-	1
город-курорт Железноводск	1	1	-	-
город-курорт Кисловодск	-	-	-	-
город Лермонтов	-	-	-	-
Минераловодский	10	2	1	8
город Невинномысск	1	1	-	-
город-курорт Пятигорск	-	-	-	-

**УСЛОВИЯ ВЕДЕНИЯ  
ХОЗЯЙСТВЕННОЙ ДЕЯТЕЛЬНОСТИ**

**ХОЗЯЙСТВ И ИНДИВИДУАЛЬНЫХ ПРЕДПРИНИМАТЕЛЕЙ,  
В 2015 ГОДУ**  
единиц)

Продолжение табл. 68

в том числе		крестьянские (фермерские) хозяйства и индивидуальные предприниматели - всего	в том числе	
малые (без микропредприятий)	микропредприятия		крестьянские (фермерские) хозяйства	индивидуальные предприниматели
<b>84</b>	<b>128</b>	<b>857</b>	<b>828</b>	<b>29</b>
1	1	10	10	-
4	3	56	55	1
1	10	142	142	-
1	8	81	81	-
4	1	72	68	4
3	5	14	13	1
1	3	32	31	1
4	4	11	8	3
2	2	10	9	1
3	7	52	46	6
2	5	8	2	6
4	3	45	44	1
-	3	36	35	1
2	1	41	41	-
2	8	8	8	-
4	1	9	9	-
5	10	17	15	2
4	-	21	21	-
1	-	45	45	-
6	10	52	52	-
2	2	31	31	-
5	4	6	5	1
5	5	9	9	-
5	21	15	15	-
8	7	26	26	-
-	-	2	2	-
-	1	-	-	-
-	-	-	-	-
-	-	-	-	-
-	-	-	-	-
5	3	6	5	1
-	-	-	-	-
-	-	-	-	-



## МЕТОДОЛОГИЧЕСКИЕ ПОЯСНЕНИЯ

В хозяйствах всех категорий включены сельскохозяйственные организации, крестьянские (фермерские) хозяйства, индивидуальные предприниматели и хозяйства населения.

В соответствии с методологией проведения Всероссийской сельскохозяйственной переписи 2016 года, утвержденной приказом Росстата от 29 февраля 2016 г. № 101:

К **сельскохозяйственным организациям** отнесены хозяйственные товарищества, общества и партнерства (в том числе публичные и непубличные акционерные общества), производственные кооперативы, родовые общины, унитарные предприятия, подсобные сельскохозяйственные предприятия несельскохозяйственных организаций.

К **подсобным сельскохозяйственным предприятиям несельскохозяйственных организаций** отнесены хозяйства, имеющие посевные площади сельскохозяйственных культур не менее 50 гектаров и/или не менее 10 голов крупного рогатого скота, или не менее 5 голов коров, или не менее 20 голов свиней, или не менее 15 голов овец или коз, или не менее 100 голов птицы, или не менее 10 голов лошадей.

К **малым сельскохозяйственным предприятиям (включая микропредприятия)** отнесены юридические лица – коммерческие организации, внесенные в единый государственный реестр юридических лиц и соответствующие условиям, установленным Федеральным законом от 24 июля 2007 г. № 209-ФЗ «О развитии малого и среднего предпринимательства в Российской Федерации».

**Крестьянское (фермерское) хозяйство** – объединение граждан, связанных родством и (или) свойством, имеющих в общей собственности имущество и совместно осуществляющих производственную и иную хозяйственную деятельность (производство, переработку, хранение, транспортировку и реализацию сельскохозяйственной продукции), основанную на их личном участии (статья 1 Федерального закона от 11 июня 2003 г. № 74-ФЗ «О крестьянском (фермерском) хозяйстве»).

**Индивидуальный предприниматель** – гражданин (физическое лицо), занимающийся предпринимательской деятельностью без образования юридического лица с момента его государственной регистрации в соответствии со статьей 23 Гражданского кодекса Российской Федерации и заявивший в Свидетельстве о государственной регистрации виды деятельности, отнесенные согласно Общероссийскому классификатору видов экономической деятельности (ОКВЭД) к сельскому хозяйству.

К **хозяйствам населения** отнесены личные подсобные и другие индивидуальные хозяйства граждан, а также земельные участки садоводческих, огороднических и дачных некоммерческих объединений граждан.

**Личное подсобное хозяйство** – форма непредпринимательской деятельности по производству и переработке сельскохозяйственной продукции, осуществляемой личным трудом гражданина и членов его семьи в целях удовлетворения личных потребностей на земельном участке, предоставленном или приобретенном для ведения личного подсобного хозяйства. Землепользование хозяйств может состоять из приусадебных и полевых участков (статьи 2, 4 Федерального закона от 7 июля 2003 г. № 112-ФЗ «О личном подсобном хозяйстве»).

К **другим индивидуальным хозяйствам граждан** отнесены:

- граждане, имеющие земельные участки для индивидуального жилищного строительства с площадью 4 и более соток и занимающиеся сельскохозяйственным производством;
- граждане, имеющие земельные участки (садовые, огородные, дачные и другие), не входящие в некоммерческие объединения граждан;
- граждане, не имеющие земли, но имеющие сельскохозяйственных животных.

**Садоводческое, огородническое, дачное некоммерческое объединение граждан** – некоммерческая организация, учрежденная гражданами на добровольных началах для содействия ее членам в решении общих социально – хозяйственных задач ведения садоводства, огородничества и дачного хозяйства (статья 1 Федерального закона от 15 апреля 1998 г. № 66-ФЗ «О садоводческих, огороднических и дачных некоммерческих объединениях граждан»).

**Табл. 11. Наемные работники, занятые на постоянной основе** – работавшие по трудовому договору, заключенному на неопределенный срок в сельскохозяйственном производстве, а также на основе устной договоренности.

**Табл. 8, 11. Временные и/или сезонные работники** – работавшие в организации (хозяйстве) по трудовым договорам о временной работе, заключенным на срок до двух месяцев, о сезонной работе на срок до шести месяцев и по договорам гражданско-правового характера, а также на основе устной договоренности.

**Табл. 15-21. В общей площади земли** организации (хозяйства) показывается общая площадь, находящаяся в пользовании организации (хозяйства) на дату проведения переписи (с учетом арендованной, но без учета сданной в аренду).

В общую земельную площадь некоммерческого объединения включены земли, предоставленные гражданам объединения, и земли объединения общего пользования.

**Табл. 15-21. Сельскохозяйственные угодья** – земельные угодья, систематически используемые для получения сельскохозяйственной продукции. К ним относятся пашня, залежь, многолетние насаждения, сенокосы, пастбища.

**Табл. 15-21. Пашня** – сельскохозяйственное угодье, систематически обрабатываемое и используемое под посевы сельскохозяйственных культур, включая посевы многолетних трав, а также чистые пары. К пашне также относятся площади парников и теплиц. В пашню не включаются земельные участки сенокосов и пастбищ, распаханые с целью их коренного улучшения и занятые посевами предварительных культур (в течение не более двух-трех лет), а также междурядья сада, используемые под посевы.

**Табл. 15-21. Сенокос** – сельскохозяйственное угодье, систематически используемое под сенокосение.

**Табл. 15-21. Пастбище** – сельскохозяйственное угодье, систематически используемое для выпаса животных (и такое использование является основным), а также земельные участки, пригодные для выпаса скота, не используемые под сенокосы и не являющиеся залежью.

**Табл. 15-21. Многолетние насаждения** – сельскохозяйственное угодье, используемое под искусственные насаждения древесных, кустарниковых (без лесной площади) и некоторых травянистых растений, предназначенных для получения урожая плодово-ягодной, технической и лекарственной продукции.

В площадь многолетних плодовых насаждений и ягодных культур включена площадь, занятая плодовыми деревьями, кустарниками, а также ягодниками на обособленных участках.

**Табл. 15-21. Залежь** – земельный участок, который ранее использовался под пашню и более одного года не использовался под посевы сельскохозяйственных культур и не подготовлен под пар.

**Табл. 15-21. В площадь фактически используемых сельскохозяйственных угодий** включаются сельскохозяйственные угодья, на которых фактически осуществлялось сельскохозяйственное производство в 2015-2016 годах.

**Табл. 15-17. Мелиорированные земли** – площади сельскохозяйственных угодий, имеющие мелиоративные сети (орошаемые или осушаемые) как действующие, так и не действующие.

**Табл. 19-21. Освоенный земельный участок** – участок в некоммерческих объединениях граждан, на котором имеются посадки картофеля, плодово-ягодных, овощных или декоративных культур, или участок, на котором произведены культуртехнические мероприятия (корчевка леса и пней, расчистка и планировка участка, работы по окультуриванию почвы) или возведены жилые, хозяйственные постройки.

**Табл. 22-33. Посевные площади** – часть пашни, занятая под посевы сельскохозяйственных культур.

**Табл. 44-50. Поголовье сельскохозяйственных животных** включает поголовье всех возрастных групп соответствующего вида скота и птицы на 1 июля 2016 года, а на отдаленных и труднодоступных территориях, в которых перепись проходила с 15 сентября по 15 ноября, на 1 сентября 2016 года.

**Табл. 63. Теплица** – сооружение защищенного грунта со светопрозрачным покрытием, предназначенное для выращивания рассады, овощей и цветов, с уходом за ними внутри сооружения.

К **весенним теплицам** отнесены сезонные теплицы с весенне-осенним оборотом сельскохозяйственных культур.

**Зимние теплицы** – это теплицы круглогодического действия.

**Парник** – культивационное сооружение со светопрозрачным покрытием, предназначенное для выращивания рассады и овощей, с уходом за растениями снаружи сооружения.

**Гидропоника** – выращивание растений в искусственной среде без почвы (водной или твердо пористой, влаго - и воздухоемкой среде).

**Табл. 65. Автомобильные дороги общего пользования** – автомобильные дороги, предназначенные для движения транспортных средств неограниченного круга лиц.

**Внутрихозяйственные дороги** – автодороги необщего пользования, состоящие на балансе сельскохозяйственной организации.

К **твердому покрытию автодорог** относятся: усовершенствованное покрытие (цементобетонное, асфальтобетонное, из щебня и гравия), обработанное вяжущими материалами, а также щебеночное, гравийное и мостовое покрытие.

**Внутрипроизводственная связь** – сеть электросвязи, создаваемая для управления внутрипроизводственной деятельностью, не имеющая выхода на сеть связи общего пользования.

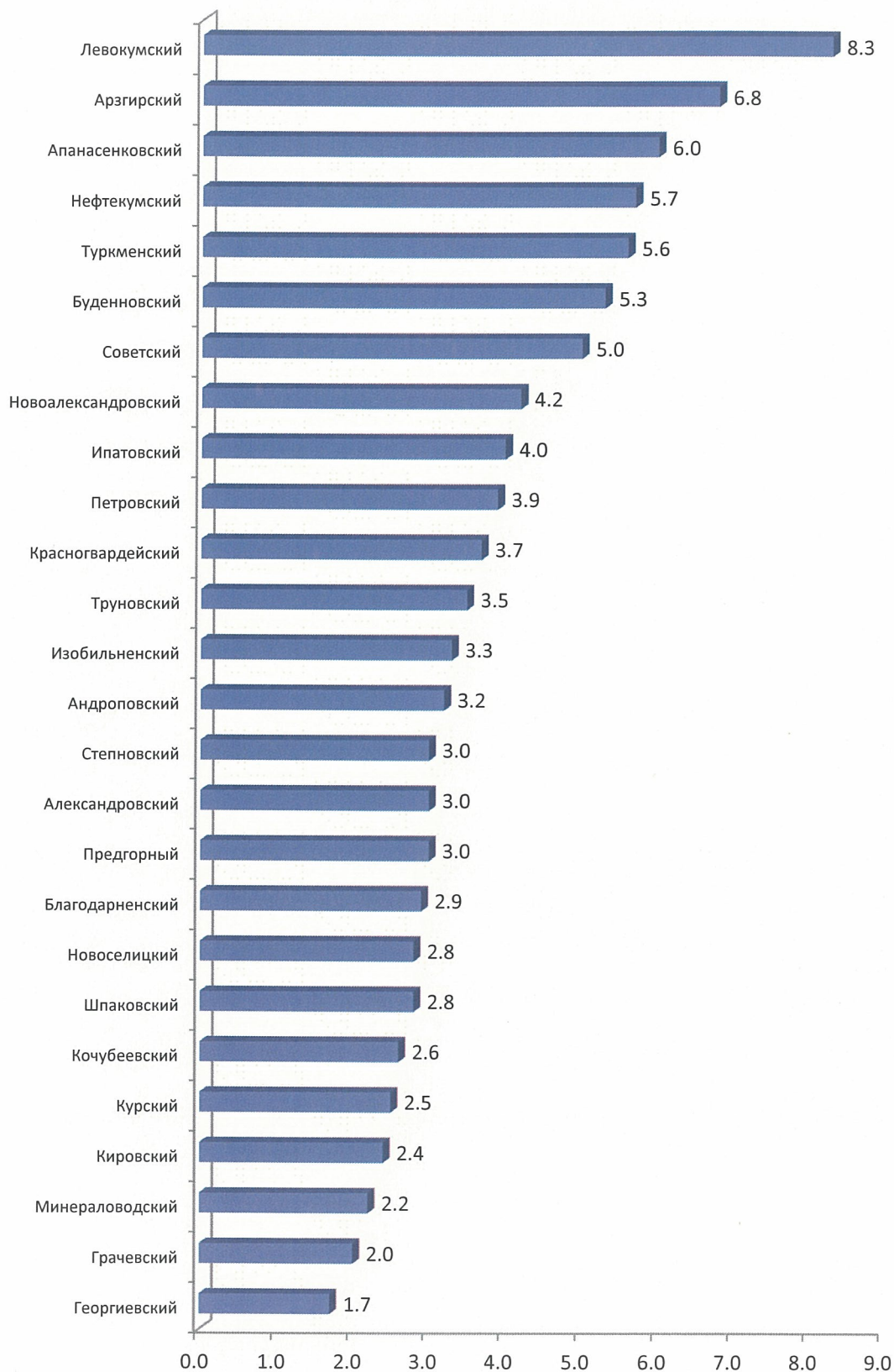
**Телефонная связь**, включая мобильную (сотовую) связь, – телефонное соединение между пользователями посредством проводных и беспроводных соединений.



## ДИАГРАММЫ



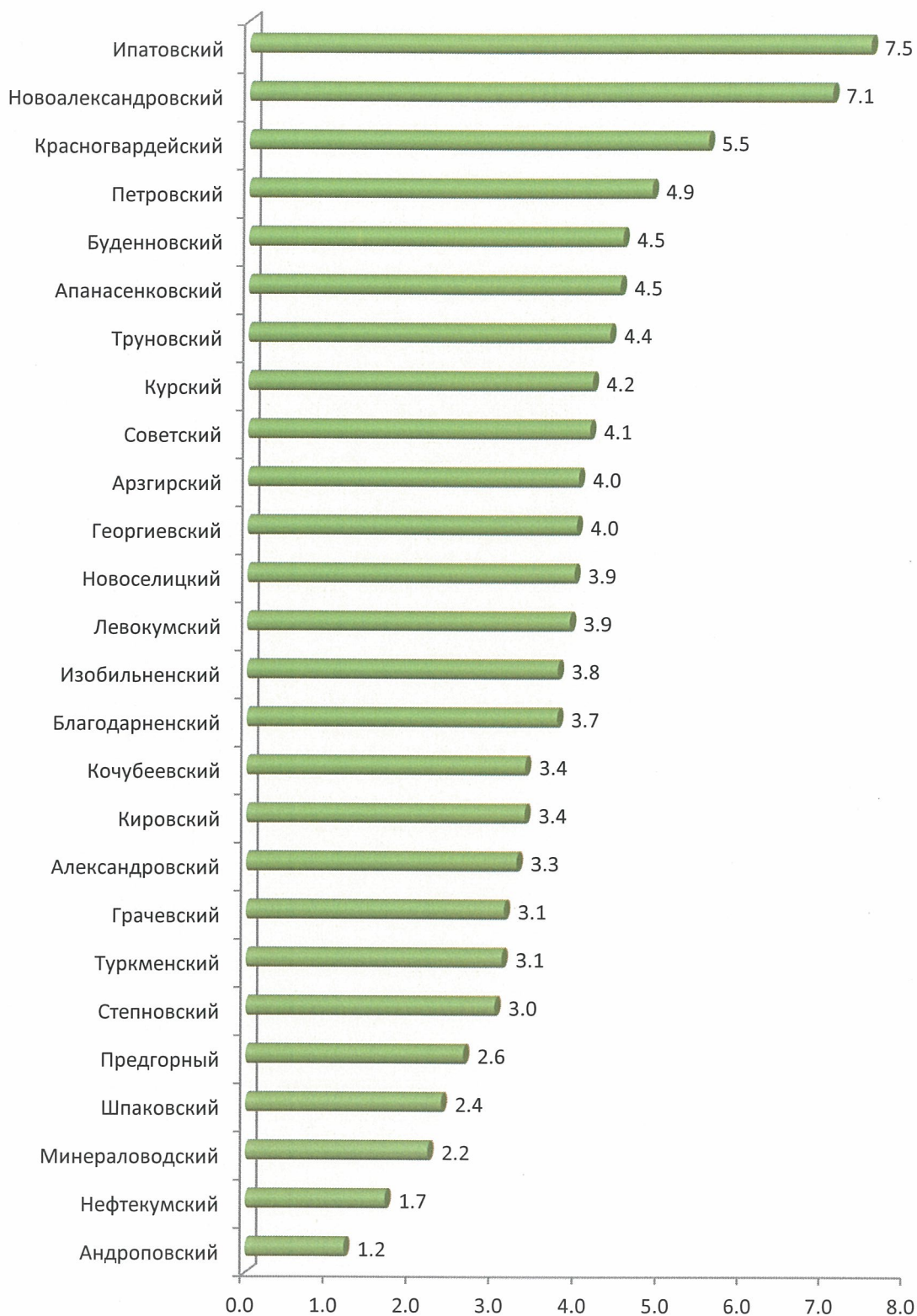
**1. УДЕЛЬНЫЙ ВЕС МУНИЦИПАЛЬНЫХ РАЙОНОВ СТАВРОПОЛЬСКОГО КРАЯ  
ПО ОБЩЕЙ ПЛОЩАДИ ИСПОЛЬЗУЕМЫХ СЕЛЬСКОХОЗЯЙСТВЕННЫХ УГОДИЙ**  
(на 1 июля 2016 года; в процентах)





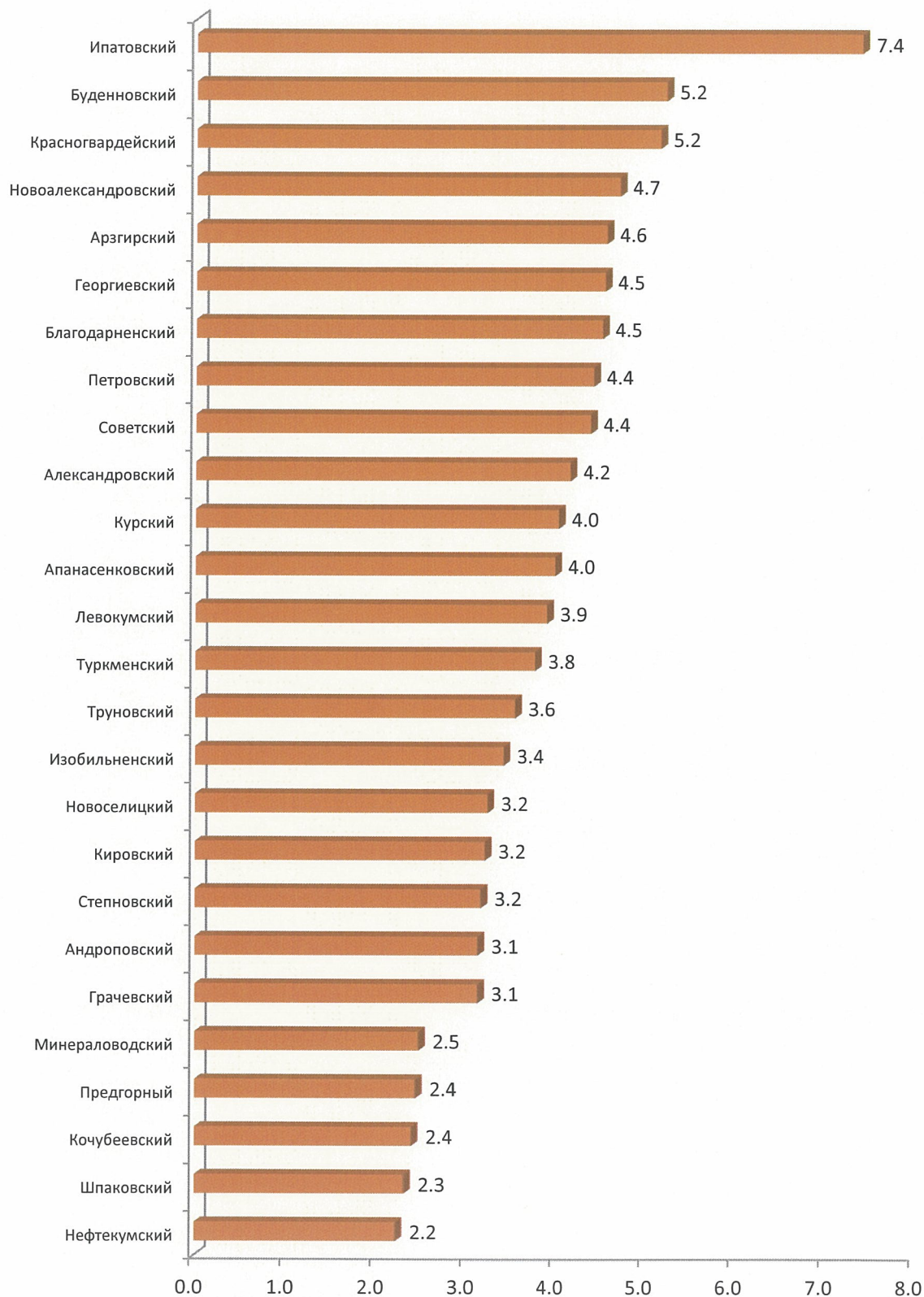
**2. УДЕЛЬНЫЙ ВЕС МУНИЦИПАЛЬНЫХ РАЙОНОВ СТАВРОПОЛЬСКОГО КРАЯ  
ПО ПОСЕВНОЙ ПЛОЩАДИ СЕЛЬСКОХОЗЯЙСТВЕННЫХ КУЛЬТУР  
ПОД УРОЖАЙ 2016 ГОДА**

(в процентах от общей посевной площади сельскохозяйственных культур  
в хозяйствах всех категорий)



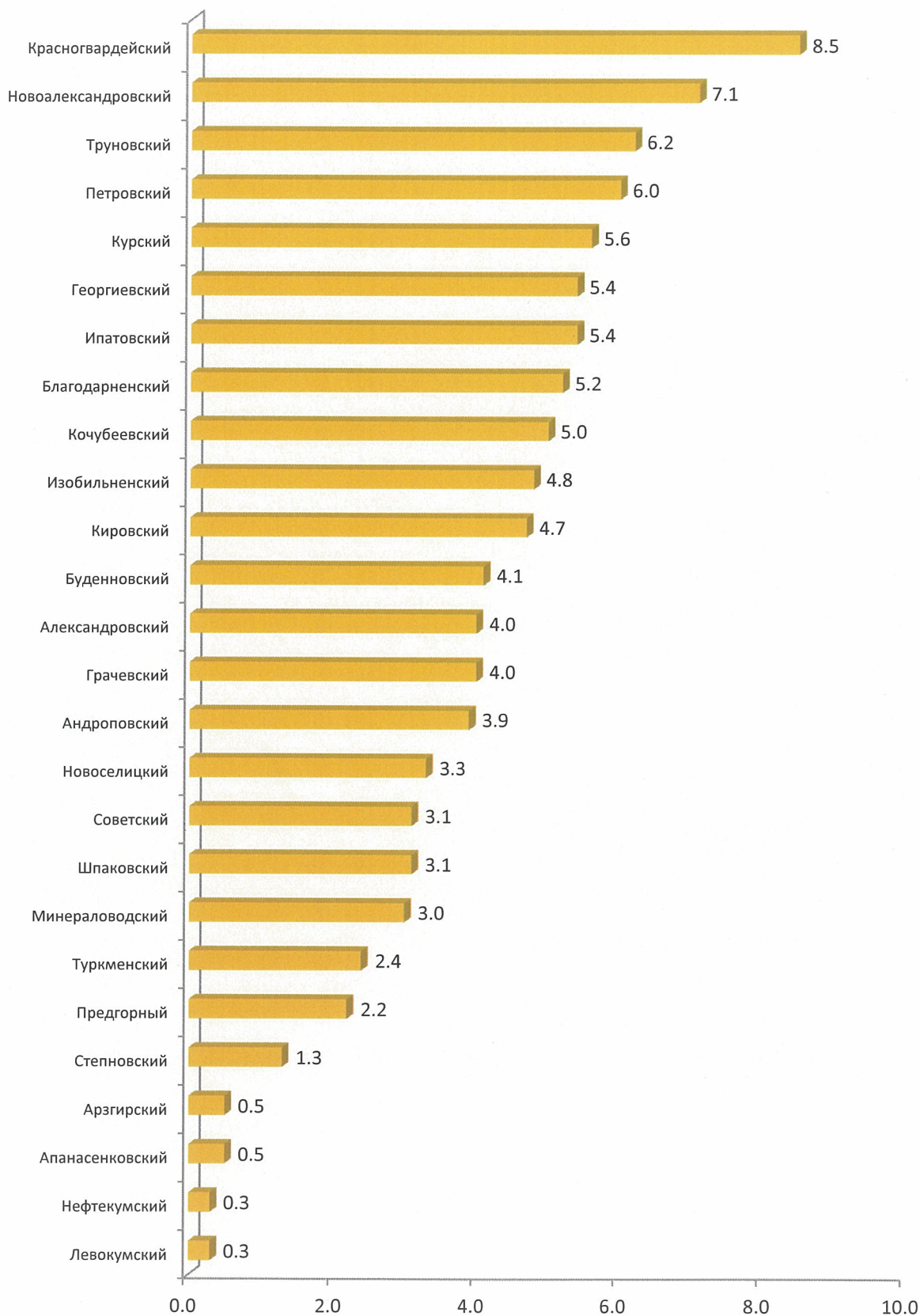
**3. УДЕЛЬНЫЙ ВЕС МУНИЦИПАЛЬНЫХ РАЙОНОВ СТАВРОПОЛЬСКОГО КРАЯ  
ПО ПОСЕВНОЙ ПЛОЩАДИ ЗЕРНОВЫХ И ЗЕРНОБОБОВЫХ КУЛЬТУР  
ПОД УРОЖАЙ 2016 ГОДА**

(в процентах от общей посевной площади зерновых и зернобобовых культур  
в хозяйствах всех категорий)

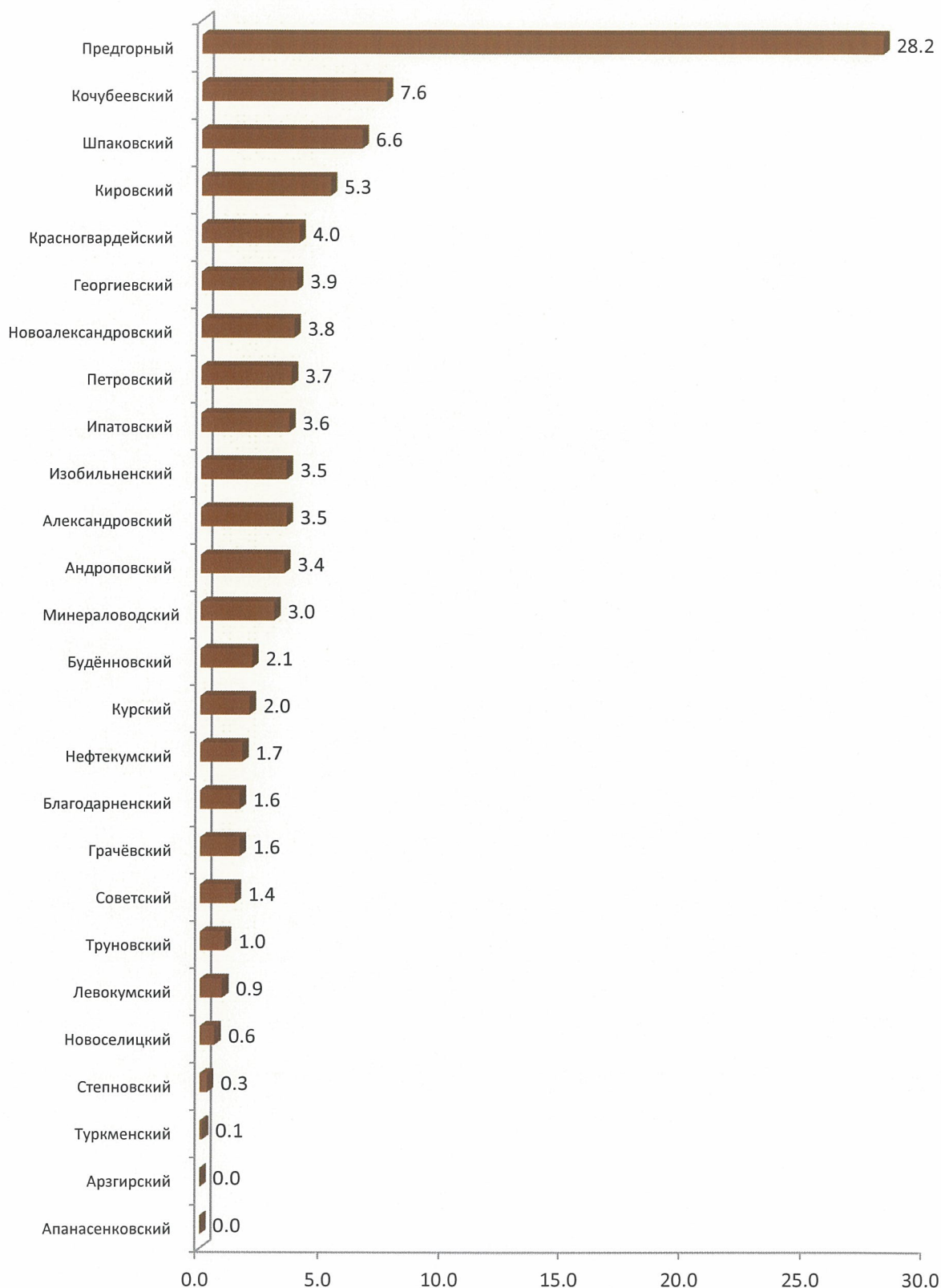




**4. УДЕЛЬНЫЙ ВЕС МУНИЦИПАЛЬНЫХ РАЙОНОВ СТАВРОПОЛЬСКОГО КРАЯ  
ПО ПОСЕВНОЙ ПЛОЩАДИ ТЕХНИЧЕСКИХ КУЛЬТУР ПОД УРОЖАЙ 2016 ГОДА**  
(в процентах от общей посевной площади технических культур в хозяйствах всех категорий)

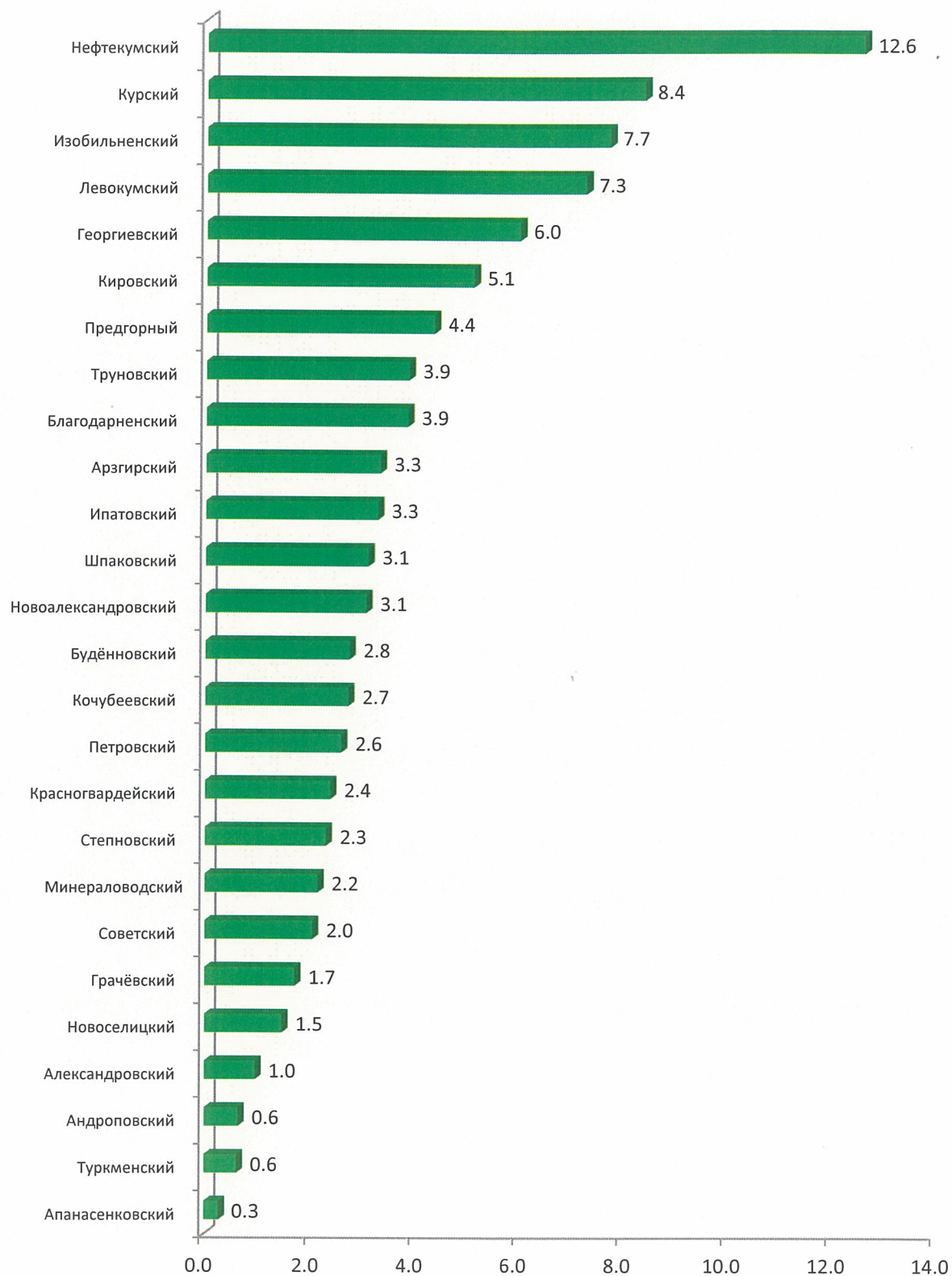


**5. УДЕЛЬНЫЙ ВЕС МУНИЦИПАЛЬНЫХ РАЙОНОВ СТАВРОПОЛЬСКОГО КРАЯ  
ПО ПОСЕВНОЙ ПЛОЩАДИ КАРТОФЕЛЯ ПОД УРОЖАЙ 2016 ГОДА**  
(в процентах от общей посевной площади картофеля в хозяйствах всех категорий)



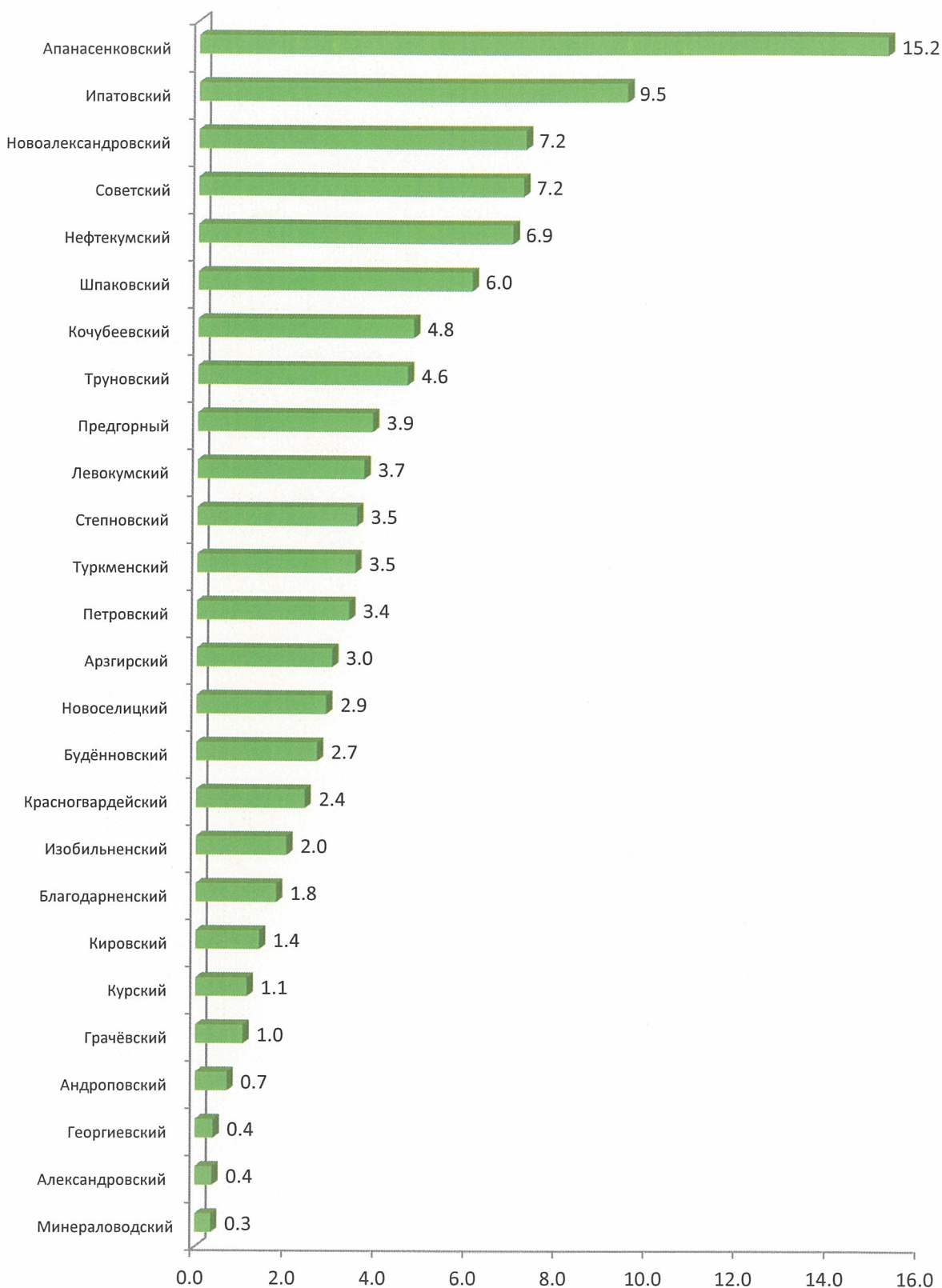
**6. УДЕЛЬНЫЙ ВЕС МУНИЦИПАЛЬНЫХ РАЙОНОВ СТАВРОПОЛЬСКОГО КРАЯ  
ПО ПОСЕВНОЙ ПЛОЩАДИ ОВОЩНЫХ И БАХЧЕВЫХ КУЛЬТУР  
ПОД УРОЖАЙ 2016 ГОДА**

(в процентах от общей посевной площади овощных и бахчевых культур  
в хозяйствах всех категорий)

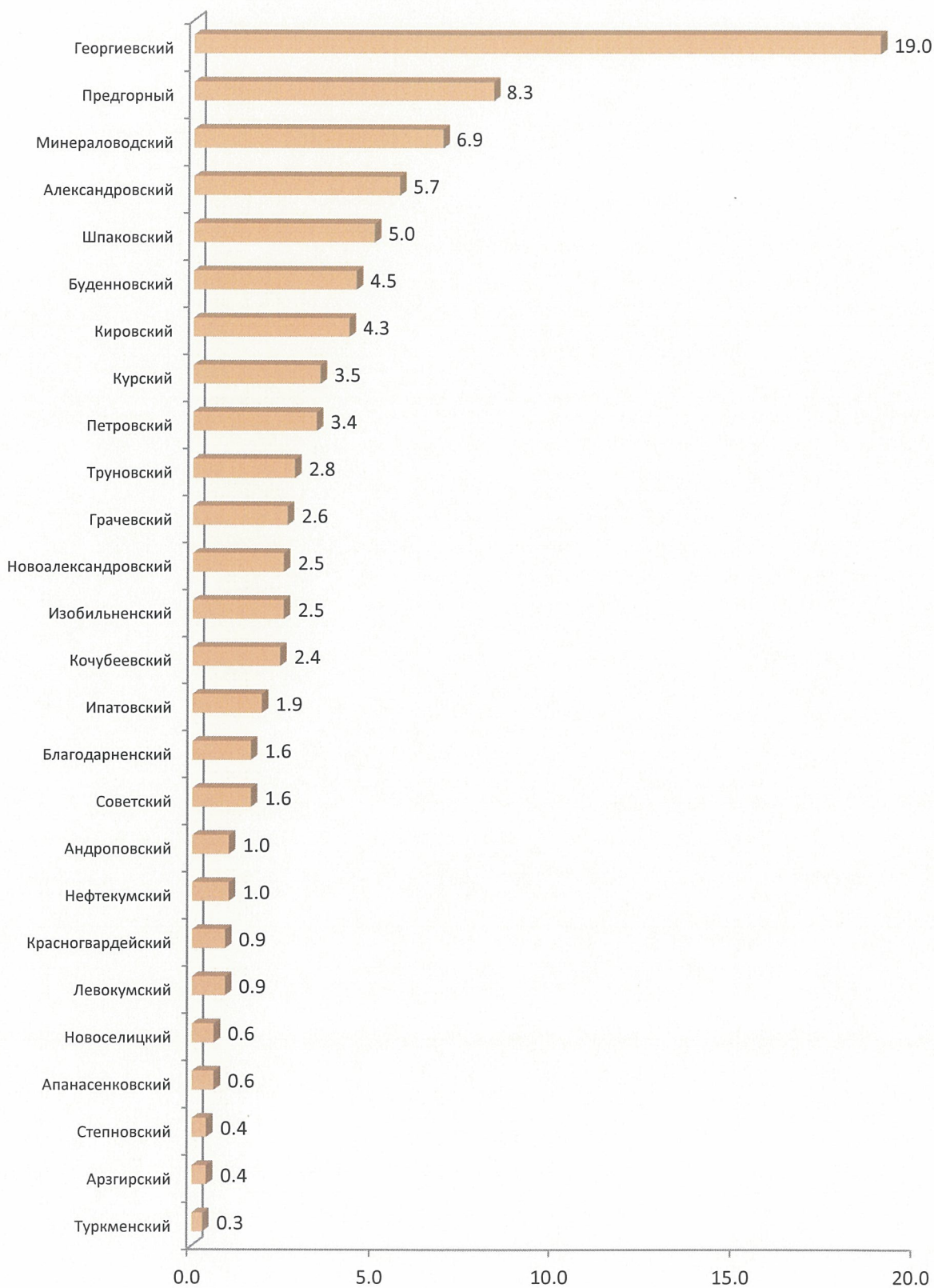




**7. УДЕЛЬНЫЙ ВЕС МУНИЦИПАЛЬНЫХ РАЙОНОВ СТАВРОПОЛЬСКОГО КРАЯ  
ПО ПОСЕВНОЙ ПЛОЩАДИ КОРМОВЫХ КУЛЬТУР ПОД УРОЖАЙ 2016 ГОДА**  
(в процентах от общей посевной площади кормовых культур  
в хозяйствах всех категорий)

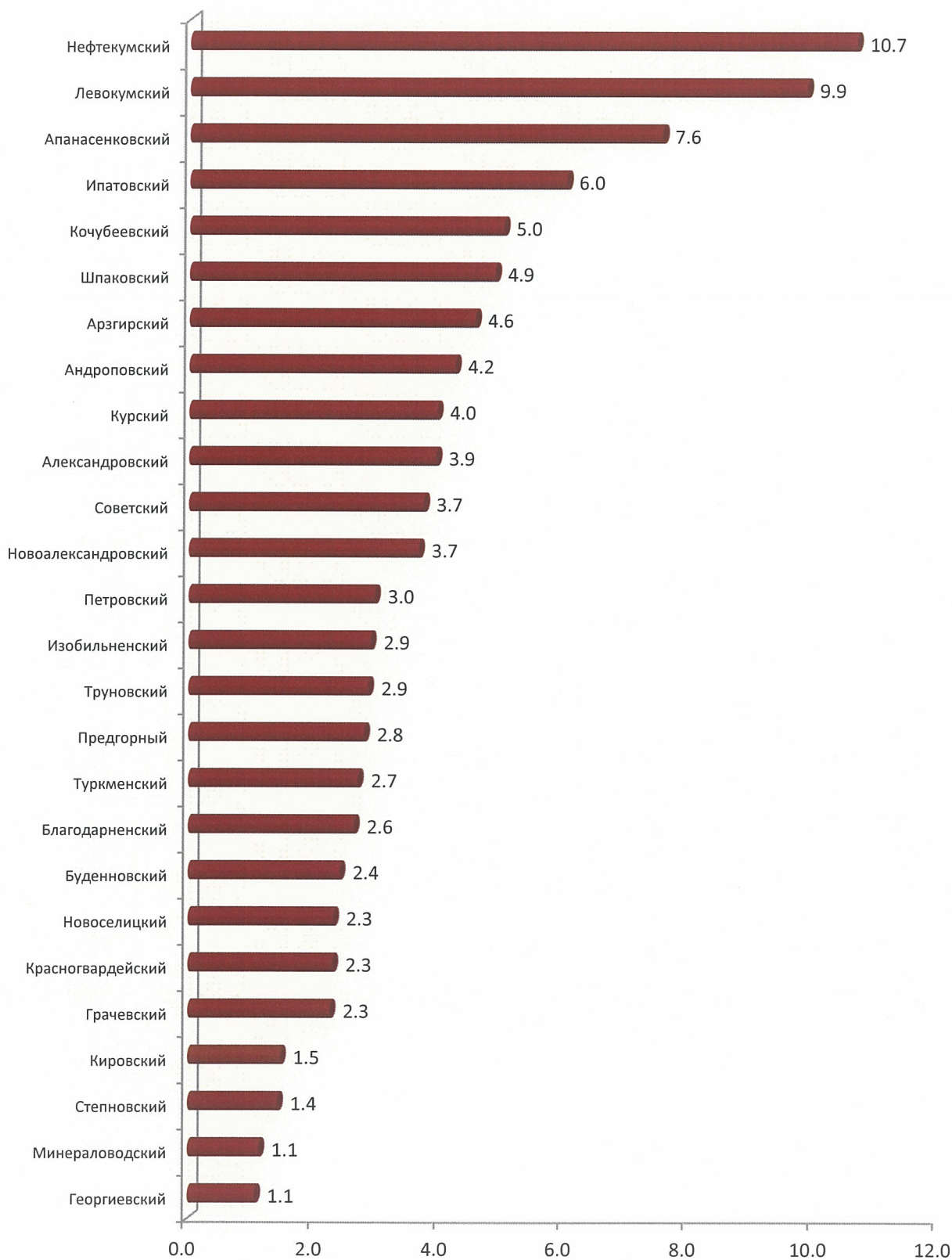


**8. УДЕЛЬНЫЙ ВЕС МУНИЦИПАЛЬНЫХ РАЙОНОВ СТАВРОПОЛЬСКОГО КРАЯ  
ПО ПЛОЩАДИ МНОГОЛЕТНИХ ПЛОДОВЫХ НАСАЖДЕНИЙ И ЯГОДНЫХ КУЛЬТУР**  
(на 1 июля 2016 года; в процентах от всей площади многолетних плодовых насаждений  
и ягодных культур в хозяйствах всех категорий)



**9. УДЕЛЬНЫЙ ВЕС МУНИЦИПАЛЬНЫХ РАЙОНОВ СТАВРОПОЛЬСКОГО КРАЯ  
ПО ПОГОЛОВЬЮ КРУПНОГО РОГАТОГО СКОТА**

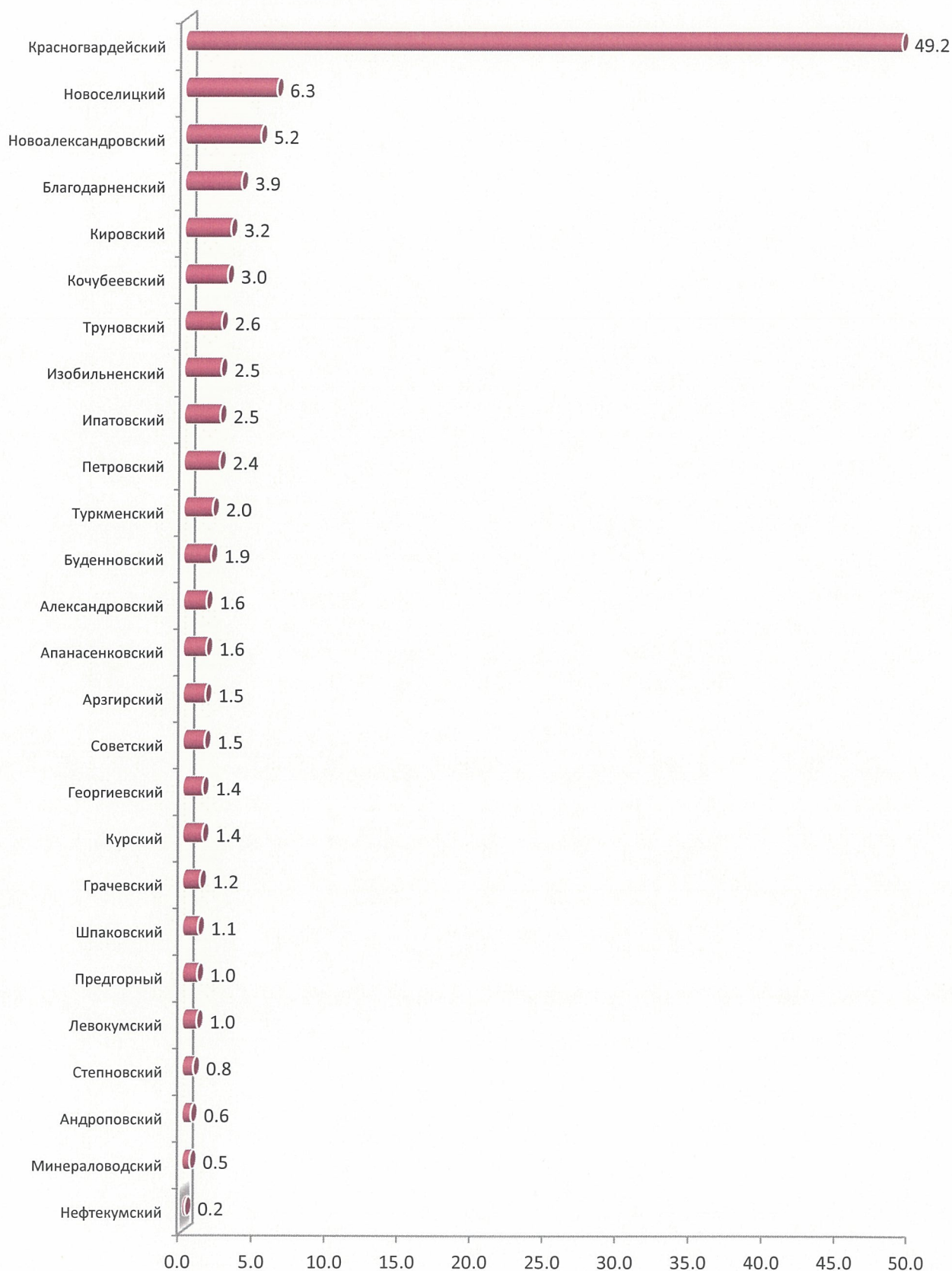
(на 1 июля 2016 года; в процентах от общего поголовья крупного рогатого скота  
в хозяйствах всех категорий)





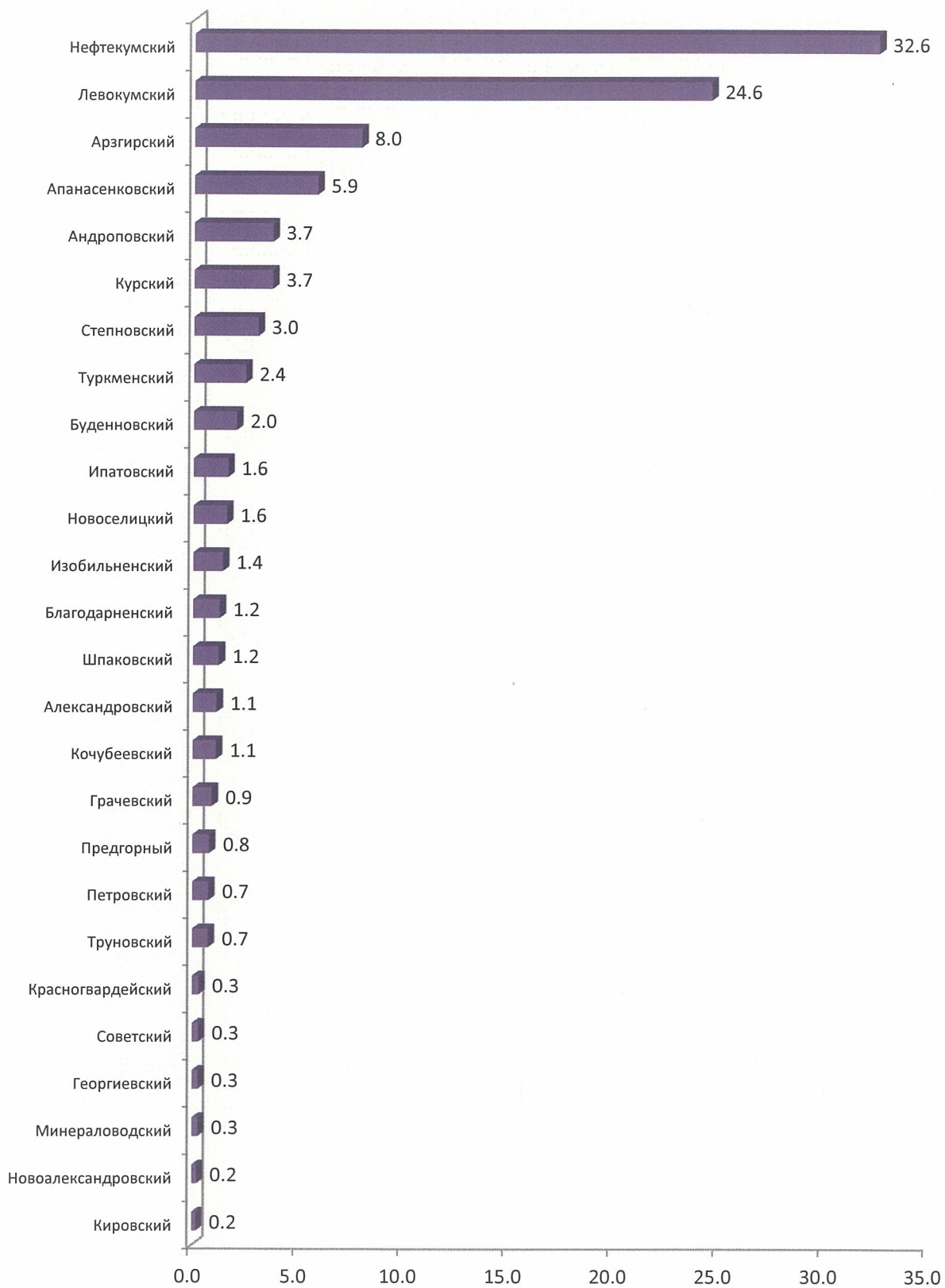
**10. УДЕЛЬНЫЙ ВЕС МУНИЦИПАЛЬНЫХ РАЙОНОВ СТАВРОПОЛЬСКОГО КРАЯ  
ПО ПОГОЛОВЬЮ СВИНЕЙ**

(на 1 июля 2016 года; в процентах от общего поголовья свиней в хозяйствах всех категорий)



**11. УДЕЛЬНЫЙ ВЕС МУНИЦИПАЛЬНЫХ РАЙОНОВ СТАВРОПОЛЬСКОГО КРАЯ  
ПО ПОГОЛОВЬЮ ОВЕЦ И КОЗ**

(на 1 июля 2016 года; в процентах от общего поголовья овец и коз в хозяйствах всех категорий)





**12. УДЕЛЬНЫЙ ВЕС МУНИЦИПАЛЬНЫХ РАЙОНОВ СТАВРОПОЛЬСКОГО КРАЯ  
ПО ПОГОЛОВЬЮ ПТИЦЫ**

(на 1 июля 2016 года; в процентах от общего поголовья птицы в хозяйствах всех категорий)

