



ФЕДЕРАЛЬНАЯ СЛУЖБА
ГОСУДАРСТВЕННОЙ СТАТИСТИКИ

Строительство в Ставропольском крае

за январь-октябрь 2022 года



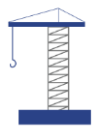
Строительство

в Ставропольском крае

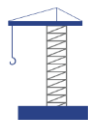
за январь – октябрь 2022 года

- 01** Объем работ, выполненных по виду экономической деятельности «Строительство»
- 02** Объем и структура работ, выполненных крупными и средними строительными организациями
- 03** Ввод в действие жилых домов в Ставропольском крае
- 04** Ввод в действие жилых домов застройщиками-юридическими лицами
- 05** Индивидуальное жилищное строительство, осуществляемое населением
- 06** Ввод в действие жилых домов в разрезе муниципальных и городских округов
- 07** Ввод в действие жилых домов по субъектам Северо-Кавказского федерального округа
- 08** Количество выданных разрешений на строительство и на ввод объектов в эксплуатацию





ОБЪЕМ РАБОТ, ВЫПОЛНЕННЫХ ПО ВИДУ ЭКОНОМИЧЕСКОЙ ДЕЯТЕЛЬНОСТИ «СТРОИТЕЛЬСТВО» В СТАВРОПОЛЬСКОМ КРАЕ



Объем работ, выполненных по виду деятельности «Строительство» за январь-октябрь 2022

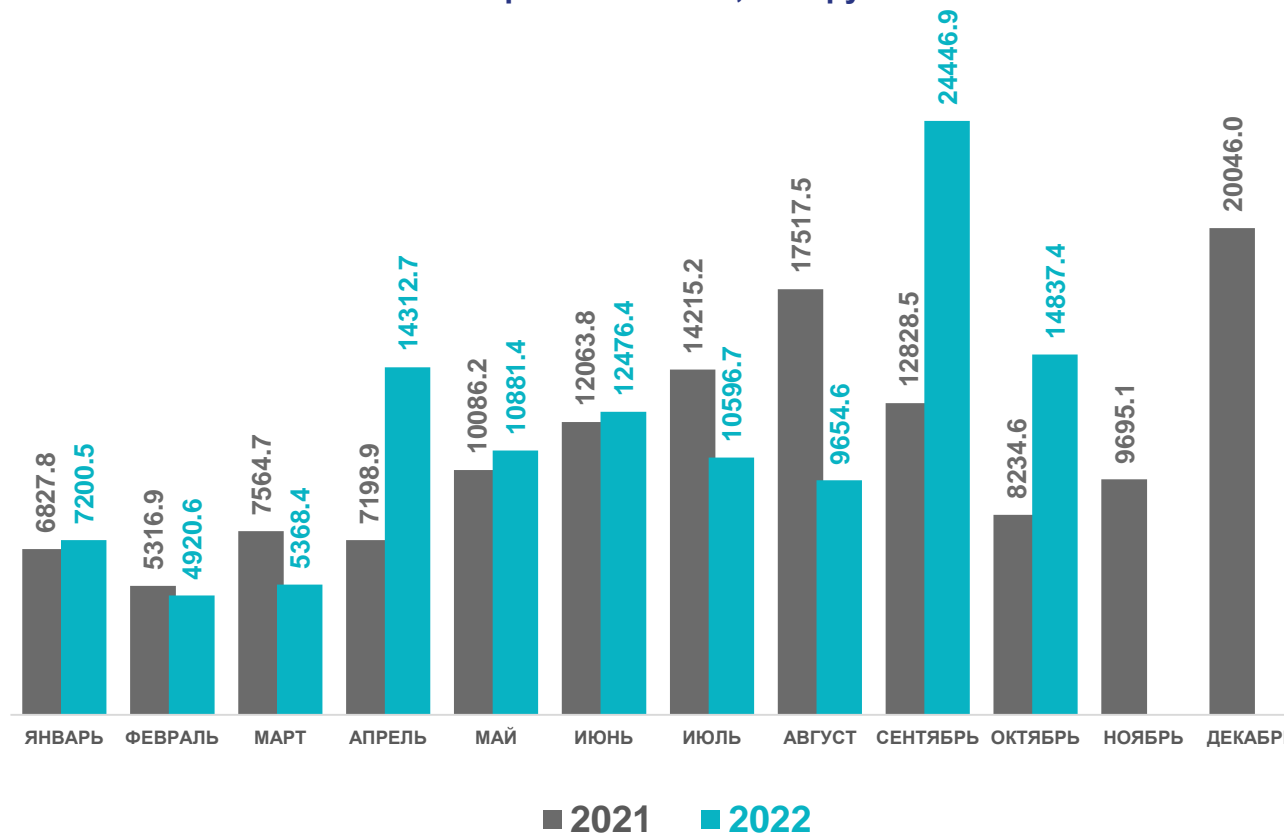
114 695,6 млн рублей

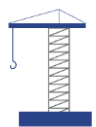


Индекс физического объема по виду деятельности «Строительство» за январь-октябрь 2022

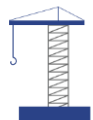
108,0% к соответствующему периоду прошлого года

Динамика объема работ, выполненных по виду деятельности «Строительство», млн руб.





ОБЪЕМ И СТРУКТУРА РАБОТ, ВЫПОЛНЕННЫХ КРУПНЫМИ И СРЕДНИМИ СТРОИТЕЛЬНЫМИ ОРГАНИЗАЦИЯМИ



Объем работ, выполненных крупными и средними строительными организациями за январь-октябрь 2022

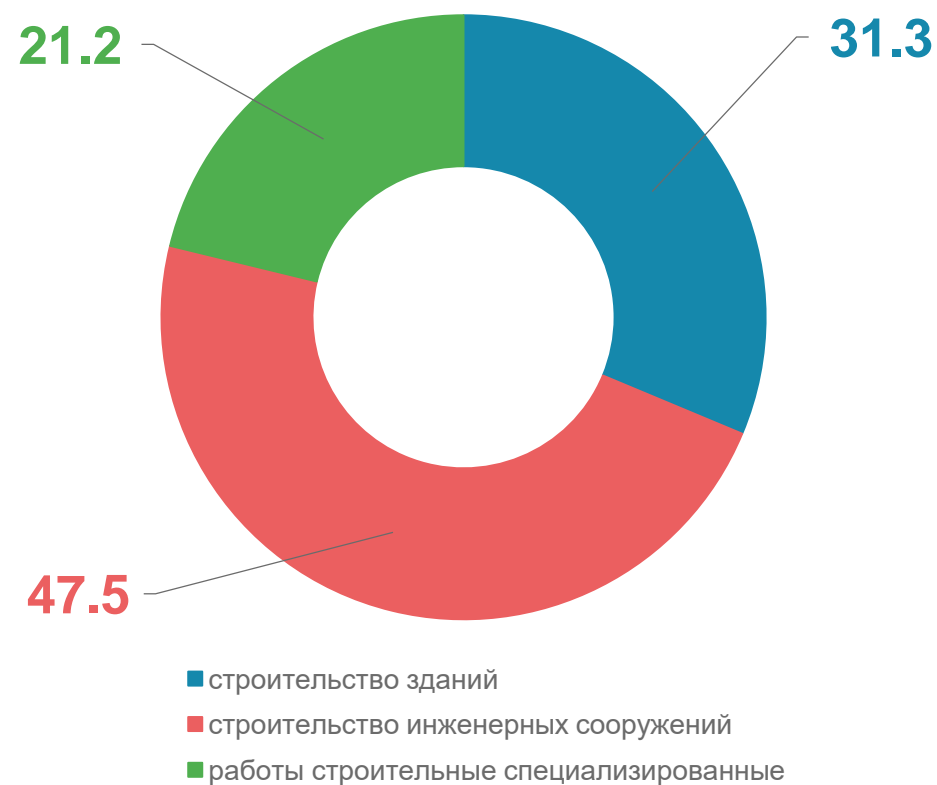
14767,3 млн рублей



Темп роста объема работ, выполненных крупными и средними строительными организациями за январь-октябрь 2022

104,7 % к соответствующему периоду прошлого года

Структура объема работ выполненных строительными организациями по основному виду деятельности (%)





ВВОД В ДЕЙСТВИЕ ЖИЛЫХ ДОМОВ В СТАВРОПОЛЬСКОМ КРАЕ

Введено квадратных метров
общей площади
за январь-октябрь 2022

1 426 703 м² общей
площади

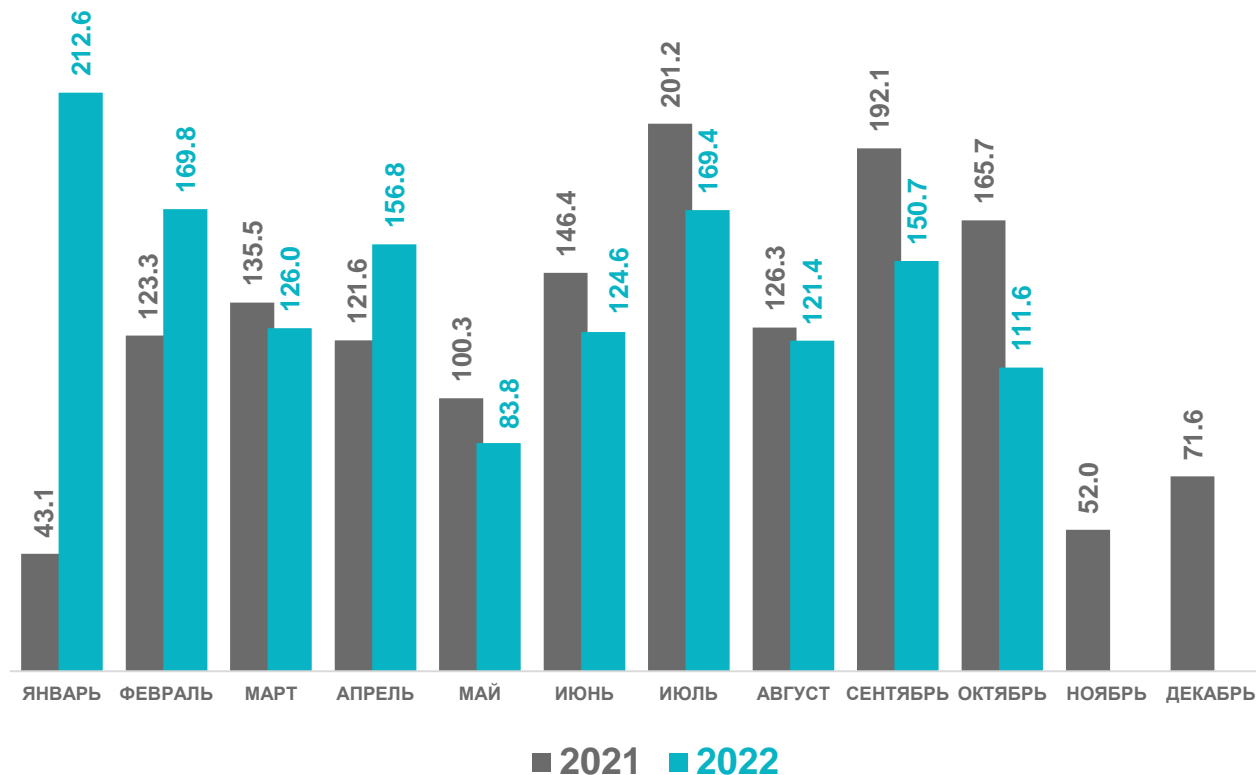
105,2% к соответствующему
периоду прошлого года

Введено квадратных метров
общей площади
за октябрь 2022

111 565 м² общей
площади

67,3% к соответствующему
периоду прошлого года

Динамика ввода тысяч квадратных метров общей площади





ВВОД В ДЕЙСТВИЕ ЖИЛЫХ ДОМОВ В СТАВРОПОЛЬСКОМ КРАЕ

Из общего объема введено застройщиками –
юридическими лицами
за январь-октябрь 2022

408 077 м² общей
площади

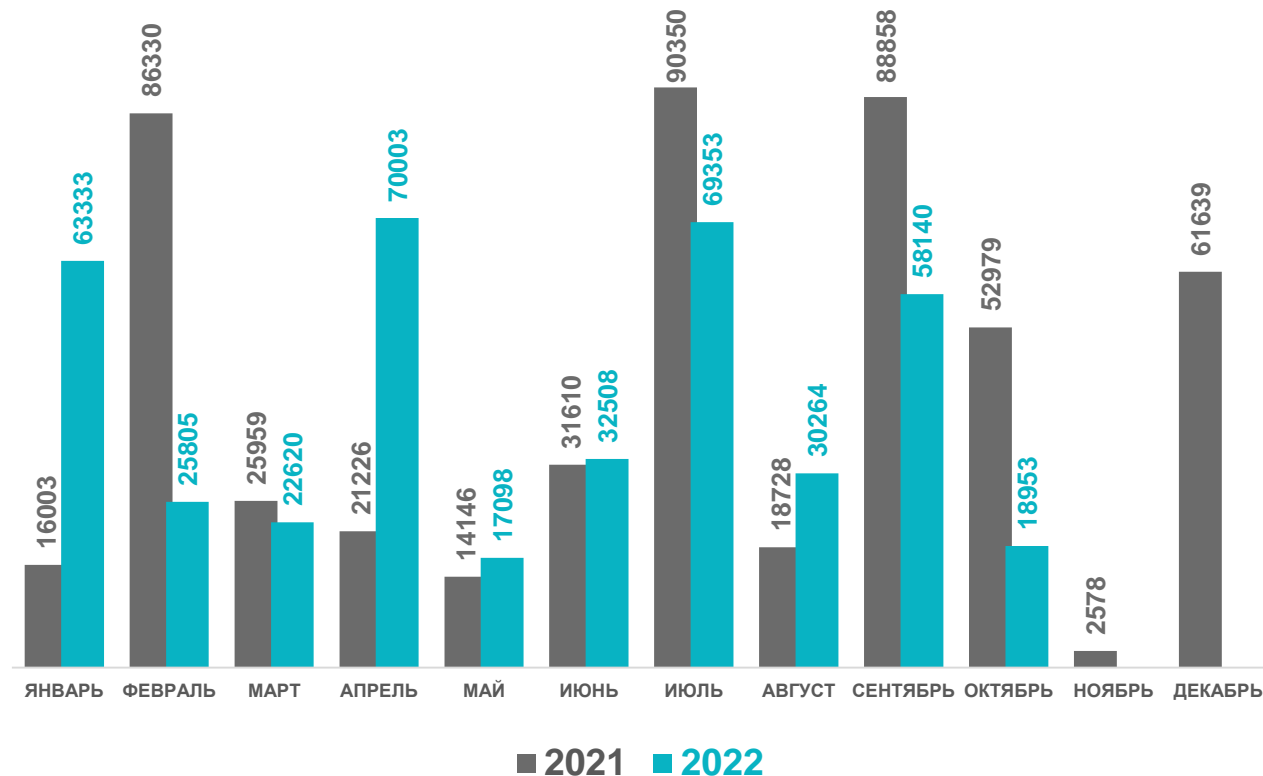
91,5% к соответствующему
периоду прошлого года

Из общего объема введено застройщиками –
юридическими лицами
за октябрь 2022

18 953 м² общей
площади

35,8% к соответствующему
периоду прошлого года

Динамика ввода квадратных метров общей площади





ИНДИВИДУАЛЬНОЕ ЖИЛИЩНОЕ СТРОИТЕЛЬСТВО, ОСУЩЕСТВЛЯЕМОЕ НАСЕЛЕНИЕМ В СТАВРОПОЛЬСКОМ КРАЕ

Введено квадратных метров
общей площади
за январь-октябрь 2022

1 018 626 м² общей
площади

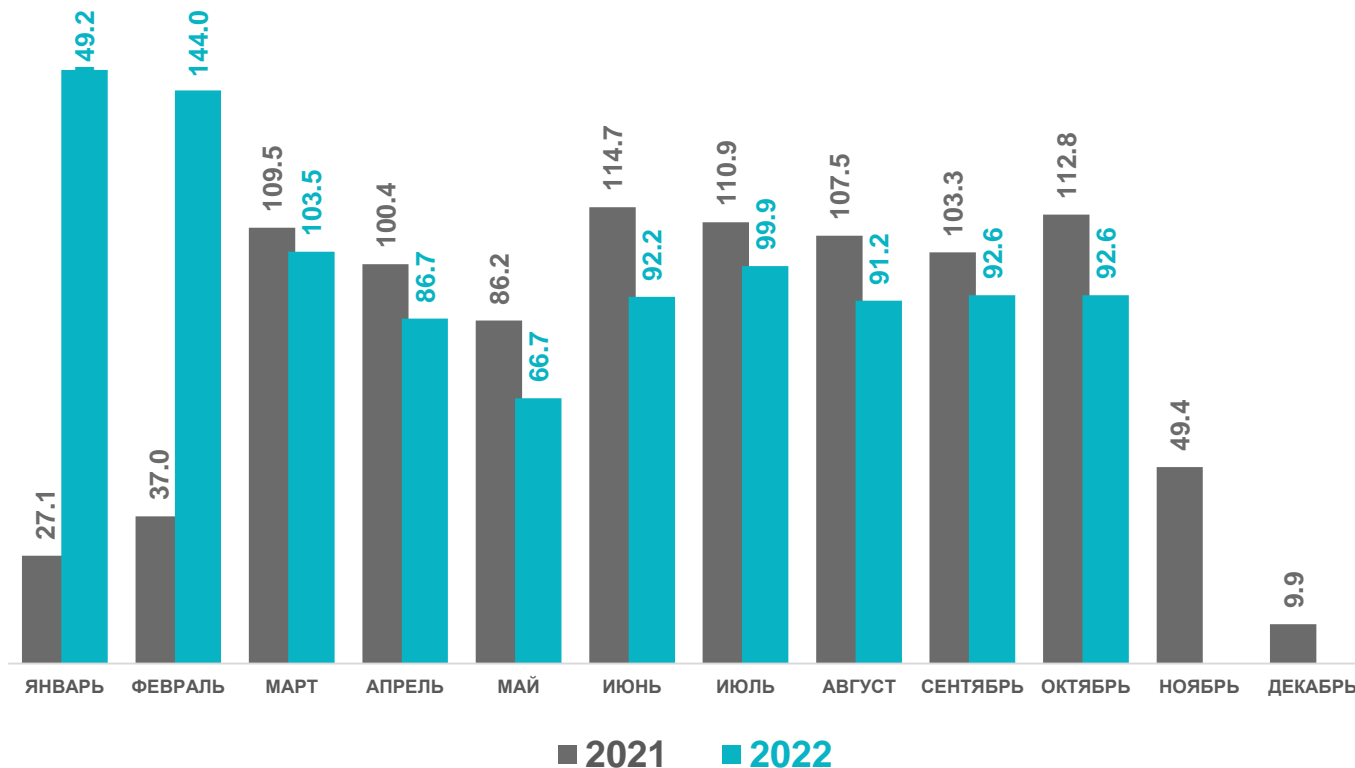
112,0% к соответствующему
периоду прошлого года

Введено квадратных метров
общей площади
за октябрь 2022

92 612 м² общей
площади

82,1% к соответствующему
периоду прошлого года

Динамика ввода тысяч квадратных метров общей площади



ВВОД В ДЕЙСТВИЕ ЖИЛЫХ ДОМОВ В РАЗРЕЗЕ МУНИЦИПАЛЬНЫХ И ГОРОДСКИХ ОКРУГОВ СТАВРОПОЛЬСКОГО КРАЯ

в январе-октябре 2022 г.

тысяч квадратных метров





ВВОД В ДЕЙСТВИЕ ЖИЛЫХ ДОМОВ ПО СУБЪЕКТАМ СЕВЕРО-КАВКАЗСКОГО ФЕДЕРАЛЬНОГО ОКРУГА

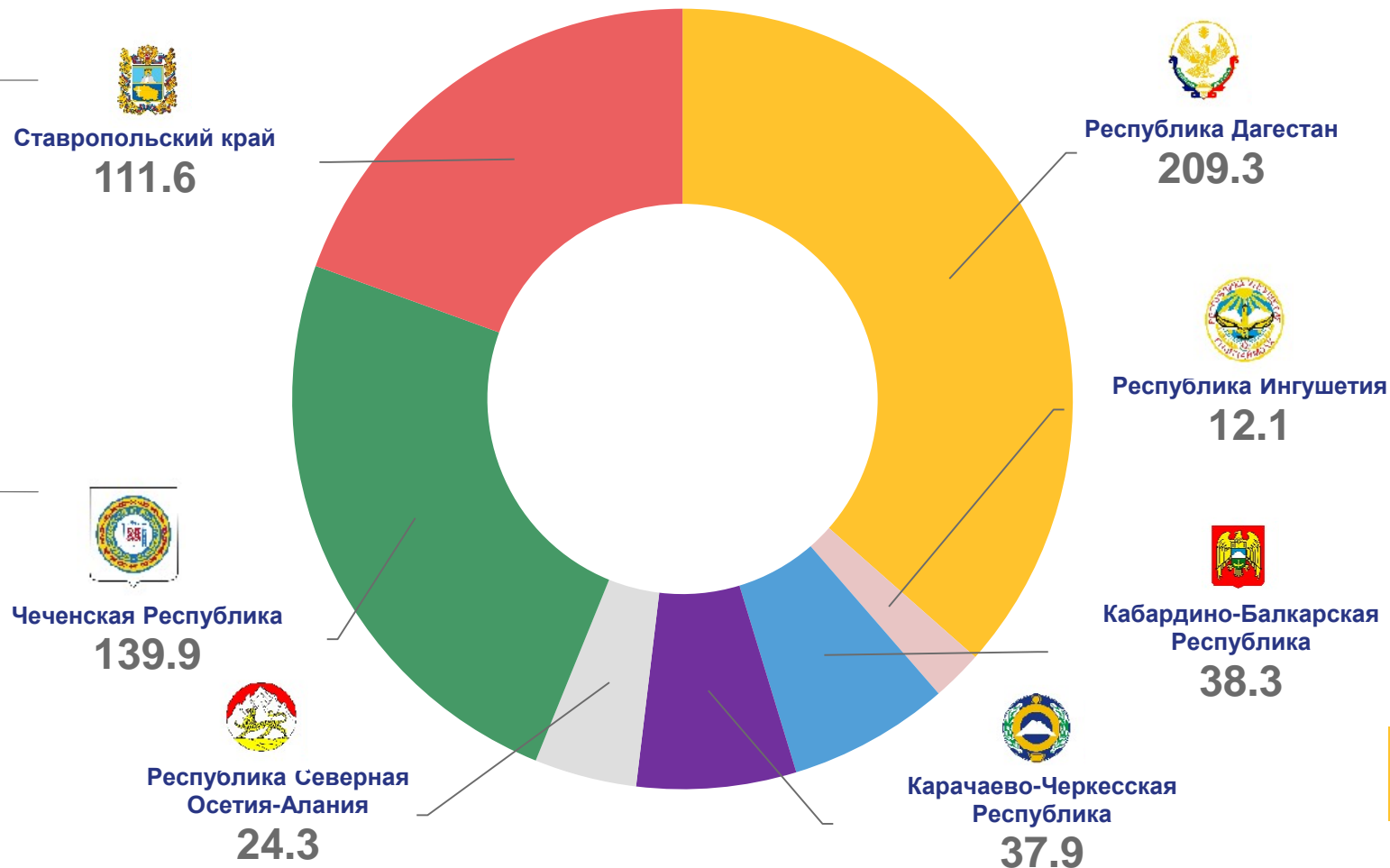
Введено квадратных метров общей площади, с учетом жилых домов, построенных населением на земельных участках для ведения садоводства за январь-октябрь 2022

5 174,0 тысяч м² общей площади
132,6% к соответствующему периоду прошлого года

Введено квадратных метров общей площади, с учетом жилых домов, построенных населением на земельных участках для ведения садоводства за октябрь 2022

573,3 тысяч м² общей площади
116,8% к соответствующему периоду прошлого года

Динамика ввода жилых домов тысяч квадратных метров общей площади за октябрь 2022 года





КОЛИЧЕСТВО ВЫДАННЫХ РАЗРЕШЕНИЙ НА СТРОИТЕЛЬСТВО И НА ВВОД ОБЪЕКТОВ В ЭКСПЛУАТАЦИЮ В СТАВРОПОЛЬСКОМ КРАЕ



Выдано всего разрешений на строительство
за январь-октябрь 2022

930 единиц



Выдано всего разрешений
на ввод объектов в эксплуатацию
за январь-октябрь 2022

722 единиц

