



ФЕДЕРАЛЬНАЯ СЛУЖБА  
ГОСУДАРСТВЕННОЙ СТАТИСТИКИ

# Строительство в Ставропольском крае

за январь-декабрь 2022 года



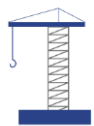
# Строительство

в Ставропольском крае

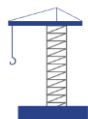
за январь – декабрь 2022 года

- 01 Объем работ, выполненных по виду экономической деятельности «Строительство»
- 02 Объем и структура работ, выполненных крупными и средними строительными организациями
- 03 Ввод в действие жилых домов в Ставропольском крае
- 04 Ввод в действие жилых домов застройщиками-юридическими лицами
- 05 Индивидуальное жилищное строительство, осуществляемое населением
- 06 Ввод в действие жилых домов в разрезе муниципальных и городских округов
- 07 Ввод в действие жилых домов по субъектам Северо-Кавказского федерального округа
- 08 Количество выданных разрешений на строительство и на ввод объектов в эксплуатацию





# ОБЪЕМ РАБОТ, ВЫПОЛНЕННЫХ ПО ВИДУ ЭКОНОМИЧЕСКОЙ ДЕЯТЕЛЬНОСТИ «СТРОИТЕЛЬСТВО» В СТАВРОПОЛЬСКОМ КРАЕ



Объем работ, выполненных по виду деятельности «Строительство» за январь-декабрь 2022

**154 744,2** млн рублей

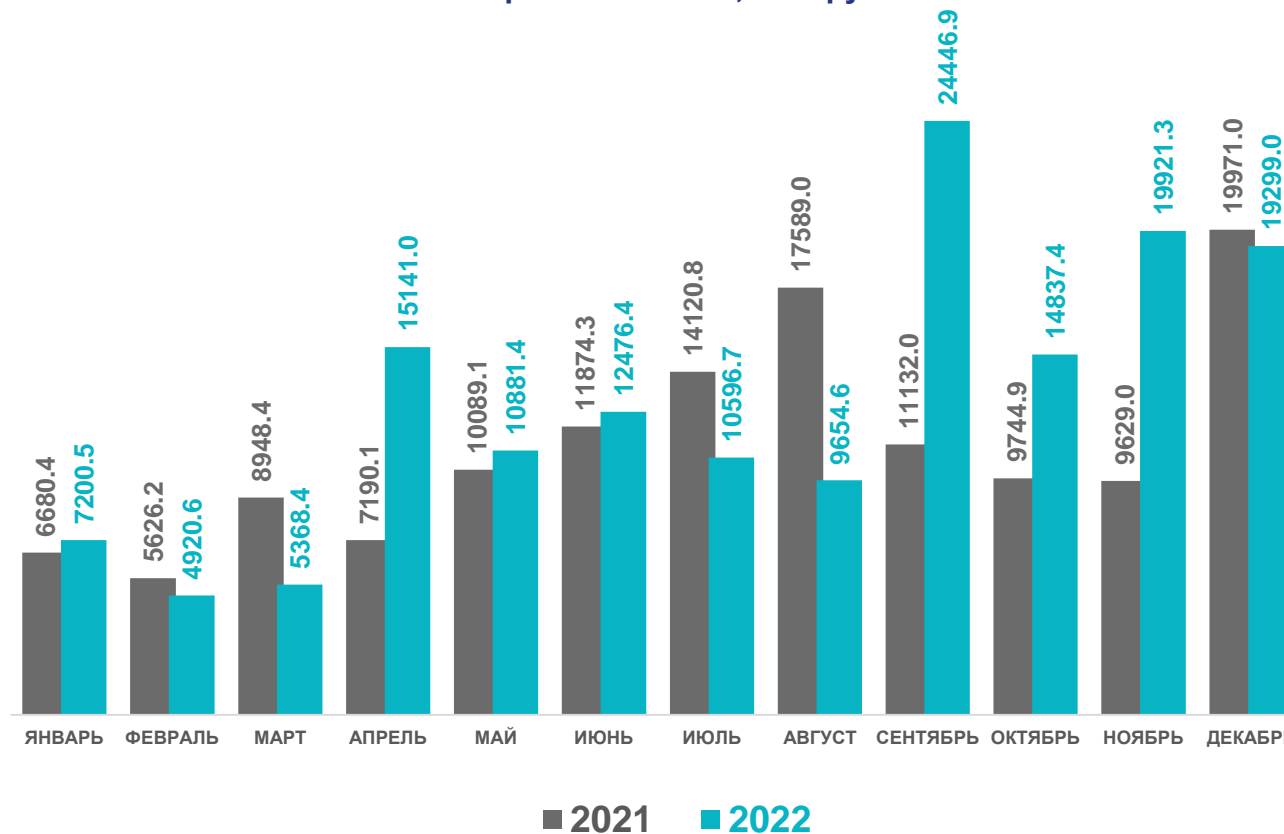


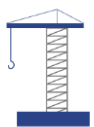
Индекс физического объема по виду деятельности «Строительство» за январь-декабрь 2022

**112,1%**

к соответствующему периоду прошлого года

Динамика объема работ, выполненных по виду деятельности «Строительство», млн руб.





# ОБЪЕМ И СТРУКТУРА РАБОТ, ВЫПОЛНЕННЫХ КРУПНЫМИ И СРЕДНИМИ СТРОИТЕЛЬНЫМИ ОРГАНИЗАЦИЯМИ



Объем работ, выполненных крупными и средними строительными организациями за январь-декабрь 2022

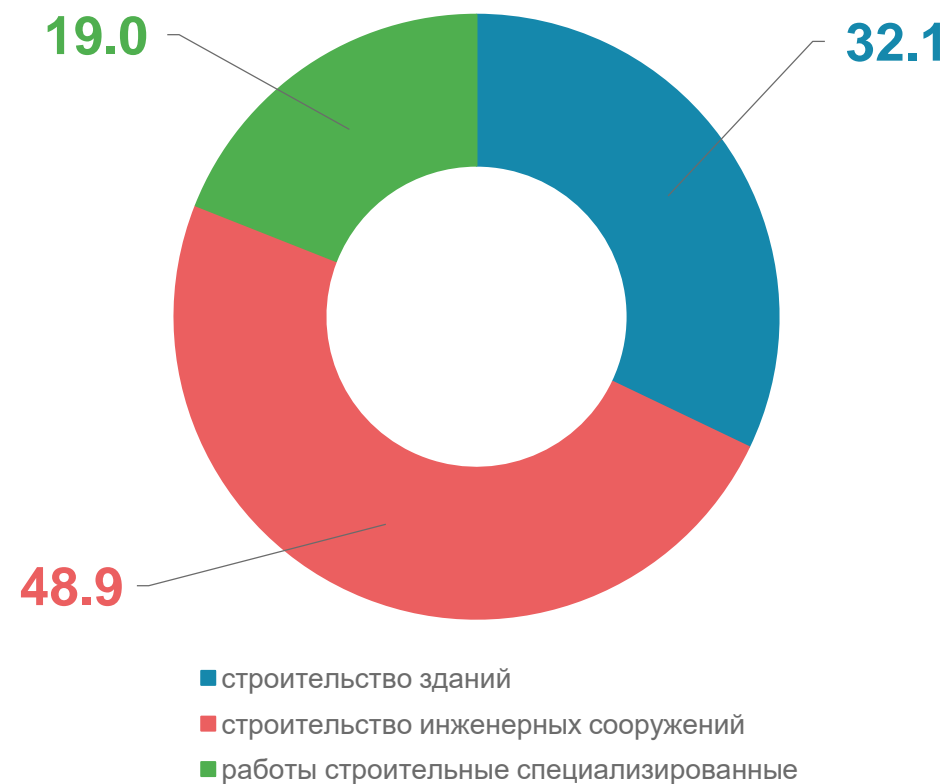
**18 903,3** млн рублей



Темп роста объема работ, выполненных крупными и средними строительными организациями за январь-декабрь 2022

**101,5 %** к соответствующему периоду прошлого года

Структура объема работ выполненных строительными организациями по основному виду деятельности (%)





# ВВОД В ДЕЙСТВИЕ ЖИЛЫХ ДОМОВ В СТАВРОПОЛЬСКОМ КРАЕ

Введено квадратных метров  
общей площади  
за январь-декабрь 2022

**1 640 389** м<sup>2</sup> общей  
площади

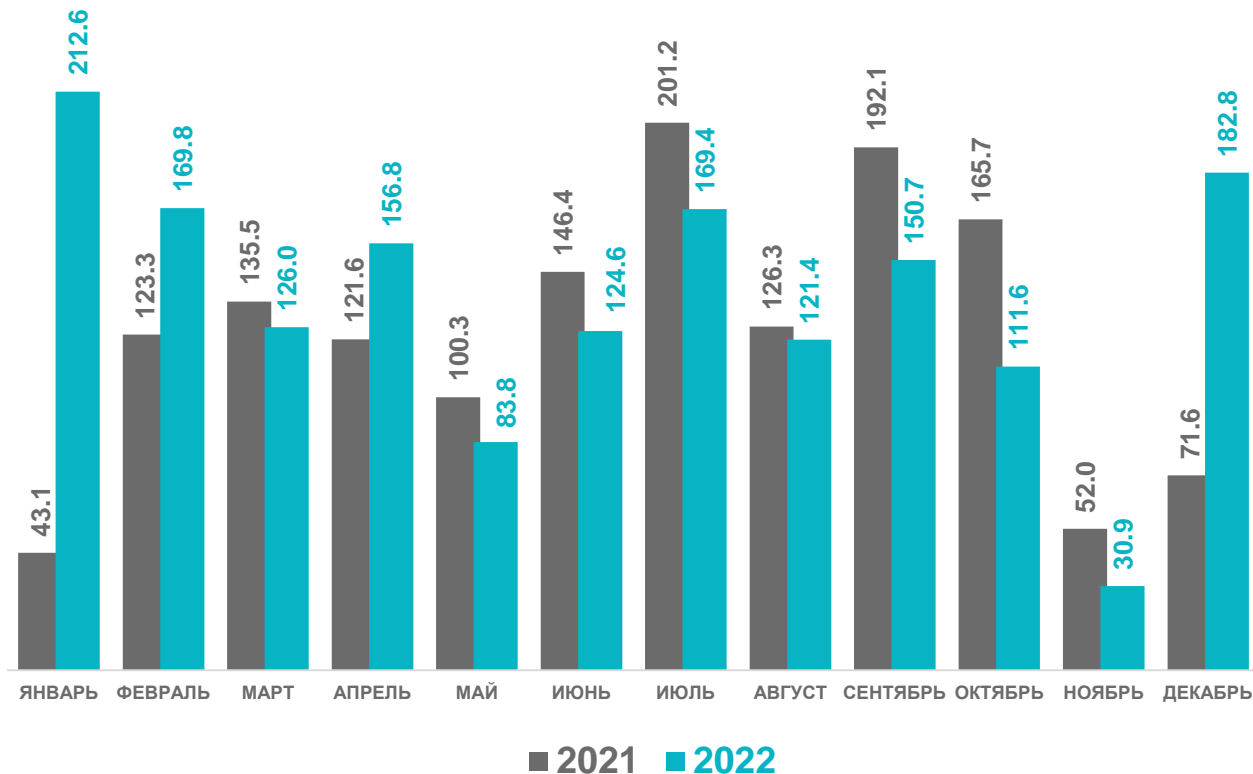
**110,9%** к соответствующему  
периоду прошлого года

Введено квадратных метров  
общей площади  
за декабрь 2022

**182 830** м<sup>2</sup> общей  
площади

**в 2,6 р.** к соответствующему  
периоду прошлого года

Динамика ввода тысяч квадратных метров общей площади





# ВВОД В ДЕЙСТВИЕ ЖИЛЫХ ДОМОВ В СТАВРОПОЛЬСКОМ КРАЕ

Из общего объема введено застройщиками –  
юридическими лицами  
за январь-декабрь 2022

**575 720** м<sup>2</sup> общей  
площади

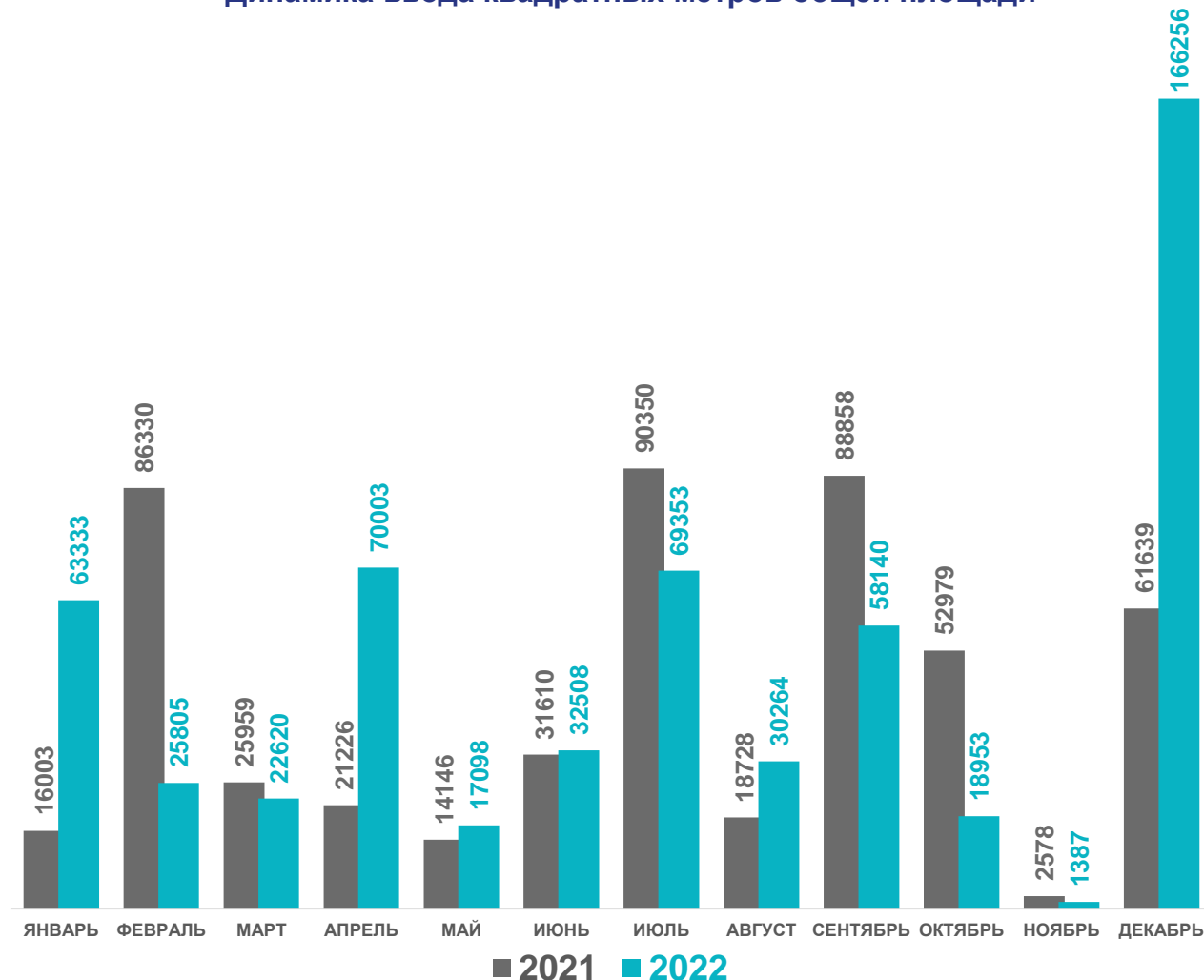
**112,8%** к соответствующему  
периоду прошлого года

Из общего объема введено застройщиками –  
юридическими лицами  
за декабрь 2022

**166 256** м<sup>2</sup> общей  
площади

в **2,7** р. к соответствующему  
периоду прошлого года

Динамика ввода квадратных метров общей площади





# ИНДИВИДУАЛЬНОЕ ЖИЛИЩНОЕ СТРОИТЕЛЬСТВО, ОСУЩЕСТВЛЯЕМОЕ НАСЕЛЕНИЕМ В СТАВРОПОЛЬСКОМ КРАЕ

Введено квадратных метров  
общей площади  
за январь-декабрь 2022

**1 064 669** м<sup>2</sup> общей  
площади

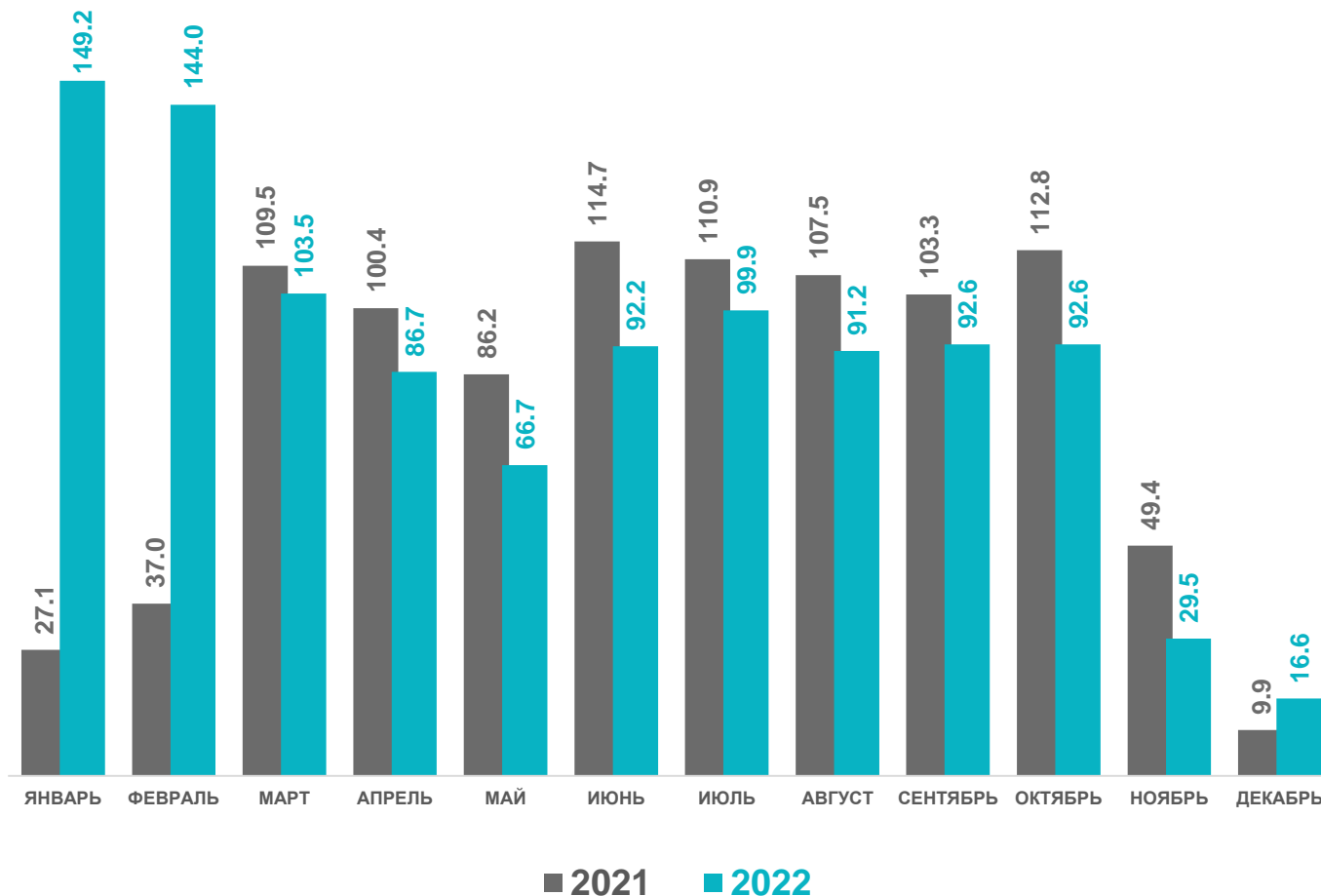
**109,9%** к соответствующему  
периоду прошлого года

Введено квадратных метров  
общей площади  
за декабрь 2022

**16 574** м<sup>2</sup> общей  
площади

**в 1,7 р.** к соответствующему  
периоду прошлого года

Динамика ввода тысяч квадратных метров общей площади



# ВВОД В ДЕЙСТВИЕ ЖИЛЫХ ДОМОВ В РАЗРЕЗЕ МУНИЦИПАЛЬНЫХ И ГОРОДСКИХ ОКРУГОВ СТАВРОПОЛЬСКОГО КРАЯ

в январе-декабре 2022 г.

тысяч квадратных метров







# ВВОД В ДЕЙСТВИЕ ЖИЛЫХ ДОМОВ ПО СУБЪЕКТАМ СЕВЕРО-КАВКАЗСКОГО ФЕДЕРАЛЬНОГО ОКРУГА

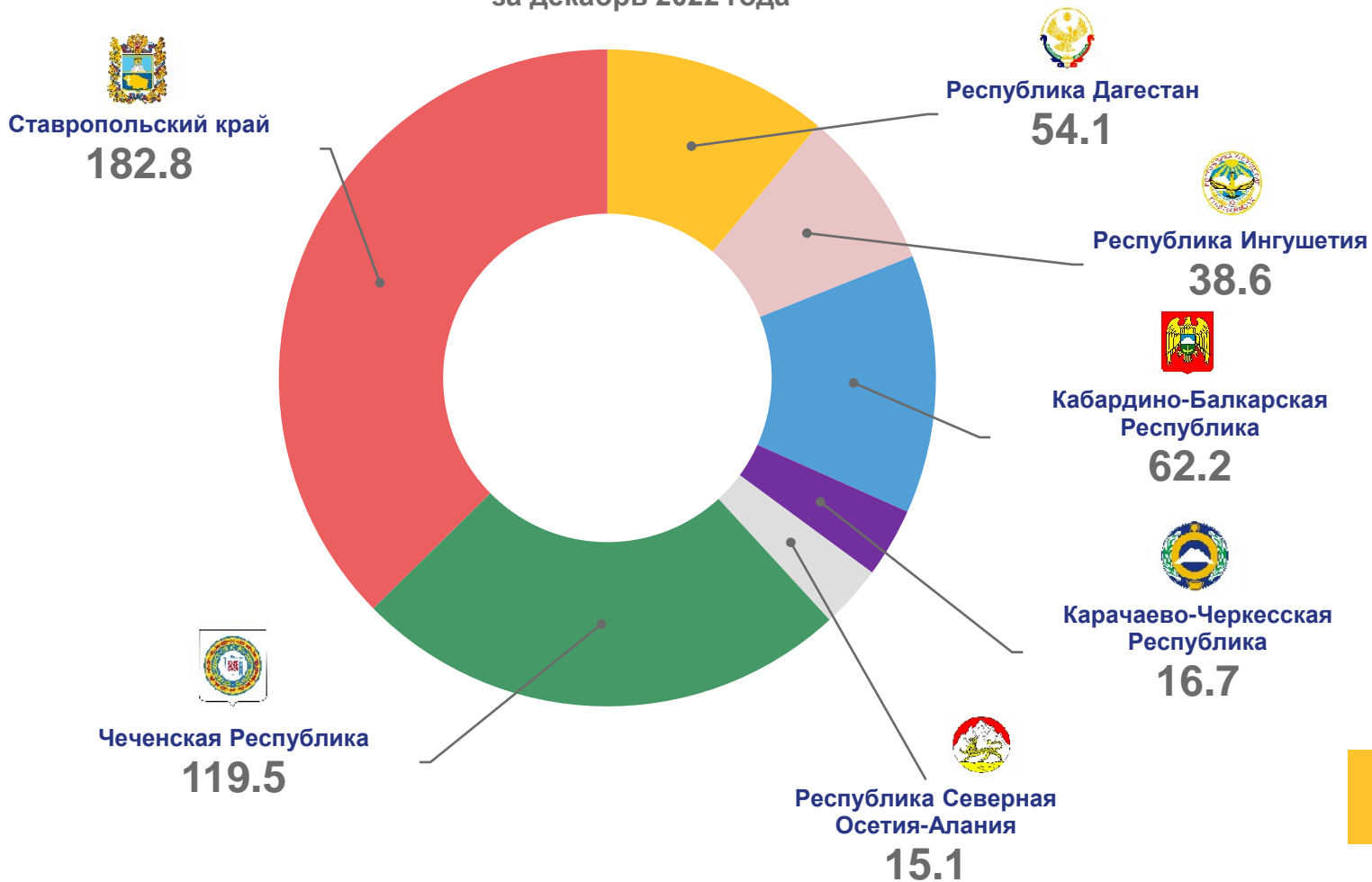
Введено квадратных метров общей площади, с учетом жилых домов, построенных населением на земельных участках для ведения садоводства за январь-декабрь 2022

**5 970,3** тысяч м<sup>2</sup> общей площади  
**126,5%** к соответствующему периоду прошлого года

Введено квадратных метров общей площади, с учетом жилых домов, построенных населением на земельных участках для ведения садоводства за декабрь 2022

**489,0** тысяч м<sup>2</sup> общей площади  
**125,0%** к соответствующему периоду прошлого года

Динамика ввода жилых домов тысяч квадратных метров общей площади за декабрь 2022 года





# КОЛИЧЕСТВО ВЫДАННЫХ РАЗРЕШЕНИЙ НА СТРОИТЕЛЬСТВО И НА ВВОД ОБЪЕКТОВ В ЭКСПЛУАТАЦИЮ В СТАВРОПОЛЬСКОМ КРАЕ



Выдано всего разрешений на строительство  
за январь-декабрь 2022

**1174** единиц



Выдано всего разрешений  
на ввод объектов в эксплуатацию  
за январь-декабрь 2022

**1065** единиц

