



ФЕДЕРАЛЬНАЯ СЛУЖБА
ГОСУДАРСТВЕННОЙ СТАТИСТИКИ

Строительство в Ставропольском крае

за январь-март 2023 года



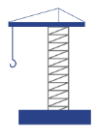
Строительство

в Ставропольском крае

за январь-март 2023 года

- 01 Объем работ, выполненных по виду экономической деятельности «Строительство»
- 02 Объем и структура работ, выполненных крупными и средними строительными организациями
- 03 Ввод в действие жилых домов в Ставропольском крае
- 04 Ввод в действие жилых домов застройщиками-юридическими лицами
- 05 Индивидуальное жилищное строительство, осуществляемое населением
- 06 Ввод в действие жилых домов в разрезе муниципальных и городских округов
- 07 Ввод в действие жилых домов по субъектам Северо-Кавказского федерального округа
- 08 Количество выданных разрешений на строительство и на ввод объектов в эксплуатацию
- 09 Ввод в действие мощностей, объектов производственного и социального назначения





ОБЪЕМ РАБОТ, ВЫПОЛНЕННЫХ ПО ВИДУ ЭКОНОМИЧЕСКОЙ ДЕЯТЕЛЬНОСТИ «СТРОИТЕЛЬСТВО» В СТАВРОПОЛЬСКОМ КРАЕ



Объем работ, выполненных по виду деятельности «Строительство» за январь-март 2023

34 706,1 млн рублей

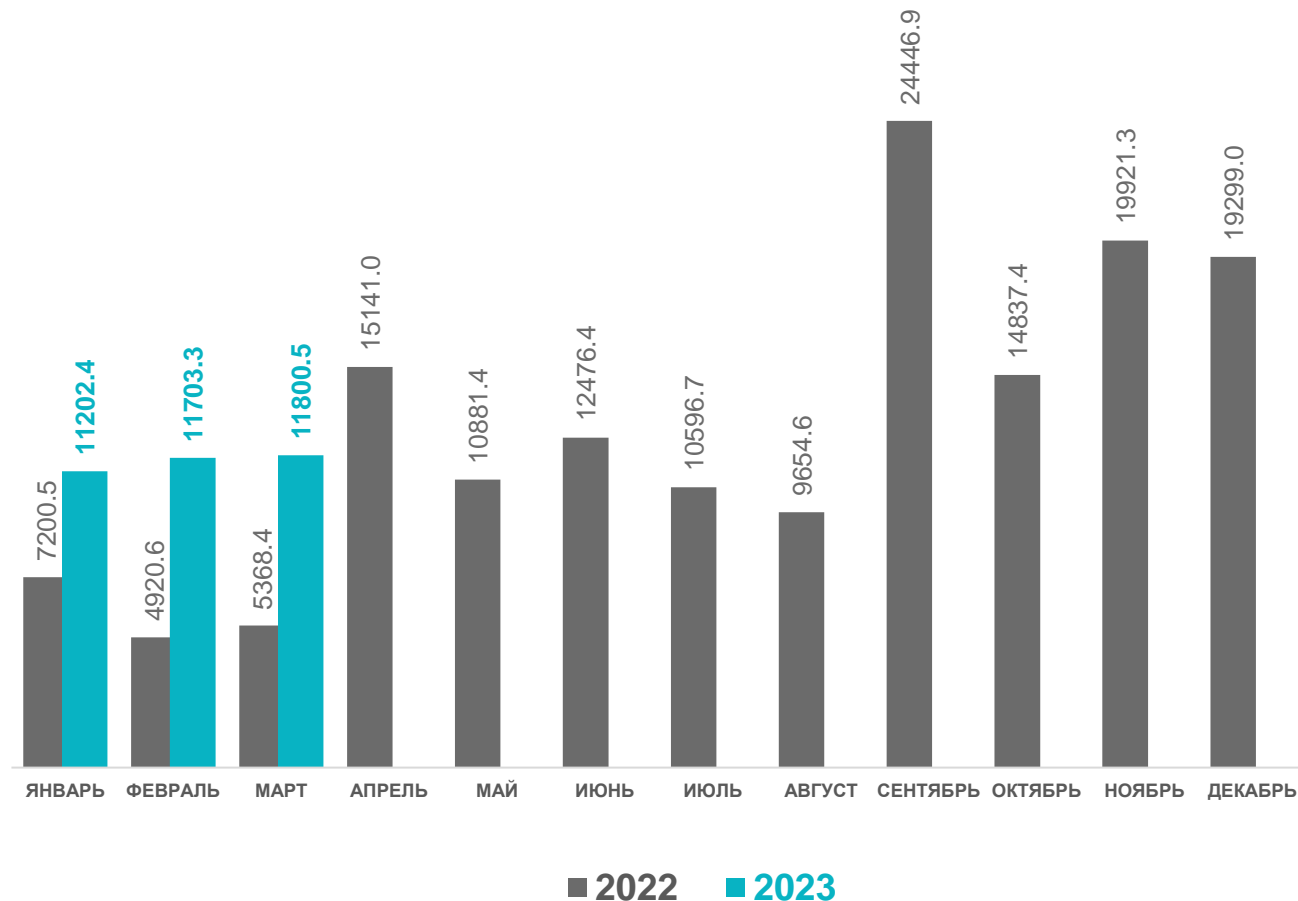


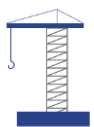
Индекс физического объема по виду деятельности «Строительство» за январь-март 2023

В **1,9** р.

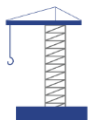
к соответствующему периоду прошлого года

Динамика объема работ, выполненных по виду деятельности «Строительство», млн руб.





ОБЪЕМ И СТРУКТУРА РАБОТ, ВЫПОЛНЕННЫХ КРУПНЫМИ И СРЕДНИМИ СТРОИТЕЛЬНЫМИ ОРГАНИЗАЦИЯМИ



Объем работ, выполненных крупными и средними строительными организациями за январь-март 2023

4 938,9 млн рублей



Темп роста объема работ, выполненных крупными и средними строительными организациями за январь-март 2023

в **2,1** р.
к соответствующему периоду прошлого года

Структура объема работ выполненных строительными организациями по основному виду деятельности (%)



- строительство зданий
- строительство инженерных сооружений
- работы строительные специализированные



ВВОД В ДЕЙСТВИЕ ЖИЛЫХ ДОМОВ В СТАВРОПОЛЬСКОМ КРАЕ

Введено квадратных метров
общей площади
за январь-март 2023

451 686 м² общей
площади

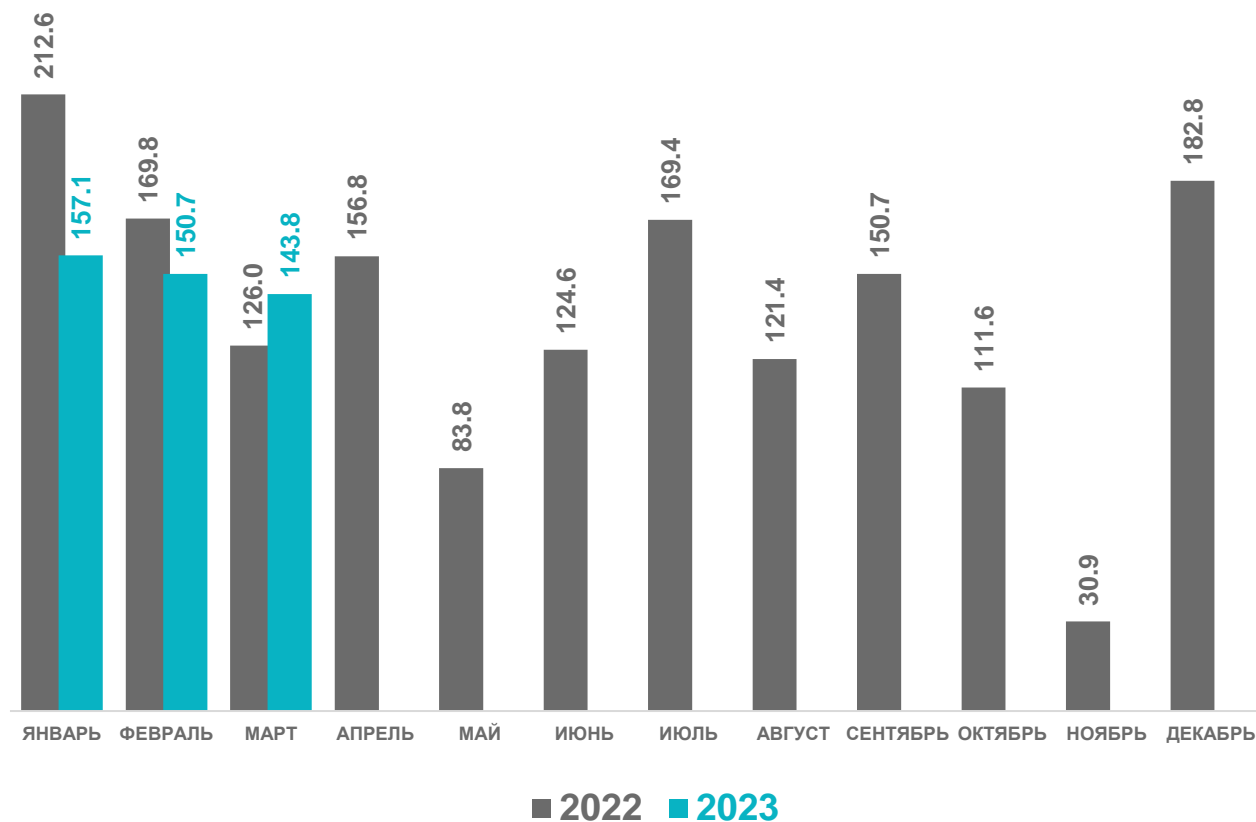
83,9% к соответствующему
периоду прошлого года

Введено квадратных метров
общей площади
за март 2023

143 820 м² общей
площади

114,1% к соответствующему
периоду прошлого года

Динамика ввода тысяч квадратных метров общей площади





ВВОД В ДЕЙСТВИЕ ЖИЛЫХ ДОМОВ В СТАВРОПОЛЬСКОМ КРАЕ

Из общего объема введено застройщиками –
юридическими лицами
за январь-март 2023

93 724 м² общей
площади

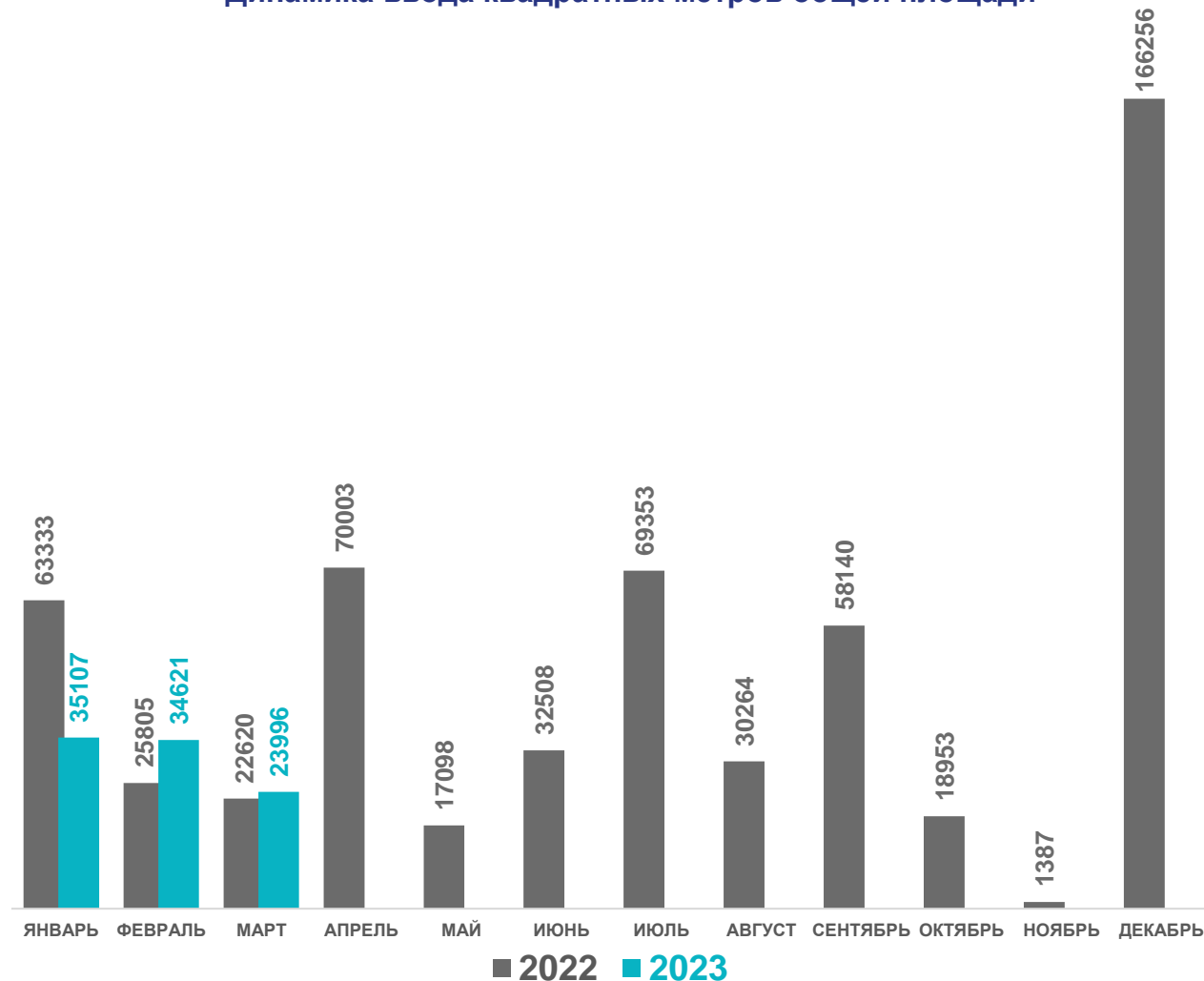
78,2% к соответствующему
периоду прошлого года

Из общего объема введено застройщиками –
юридическими лицами
за март 2023

23 996 м² общей
площади

106,1% к соответствующему
периоду прошлого года

Динамика ввода квадратных метров общей площади





ИНДИВИДУАЛЬНОЕ ЖИЛИЩНОЕ СТРОИТЕЛЬСТВО, ОСУЩЕСТВЛЯЕМОЕ НАСЕЛЕНИЕМ В СТАВРОПОЛЬСКОМ КРАЕ

Введено квадратных метров
общей площади
за январь-март 2023

357 962 м² общей
площади

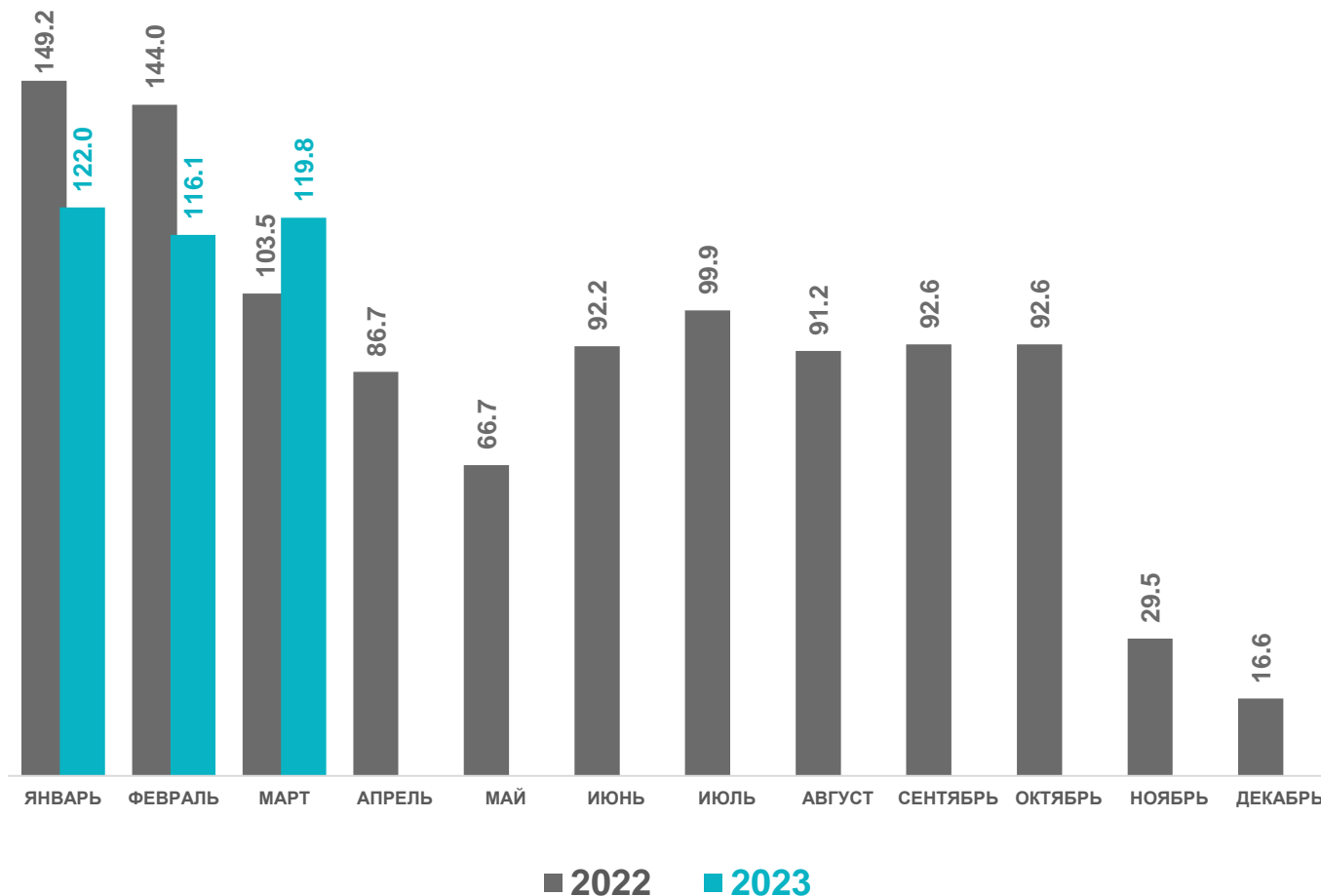
90,2% к соответствующему
периоду прошлого года

Введено квадратных метров
общей площади
за март 2023

119 824 м² общей
площади

115,7% к соответствующему
периоду прошлого года

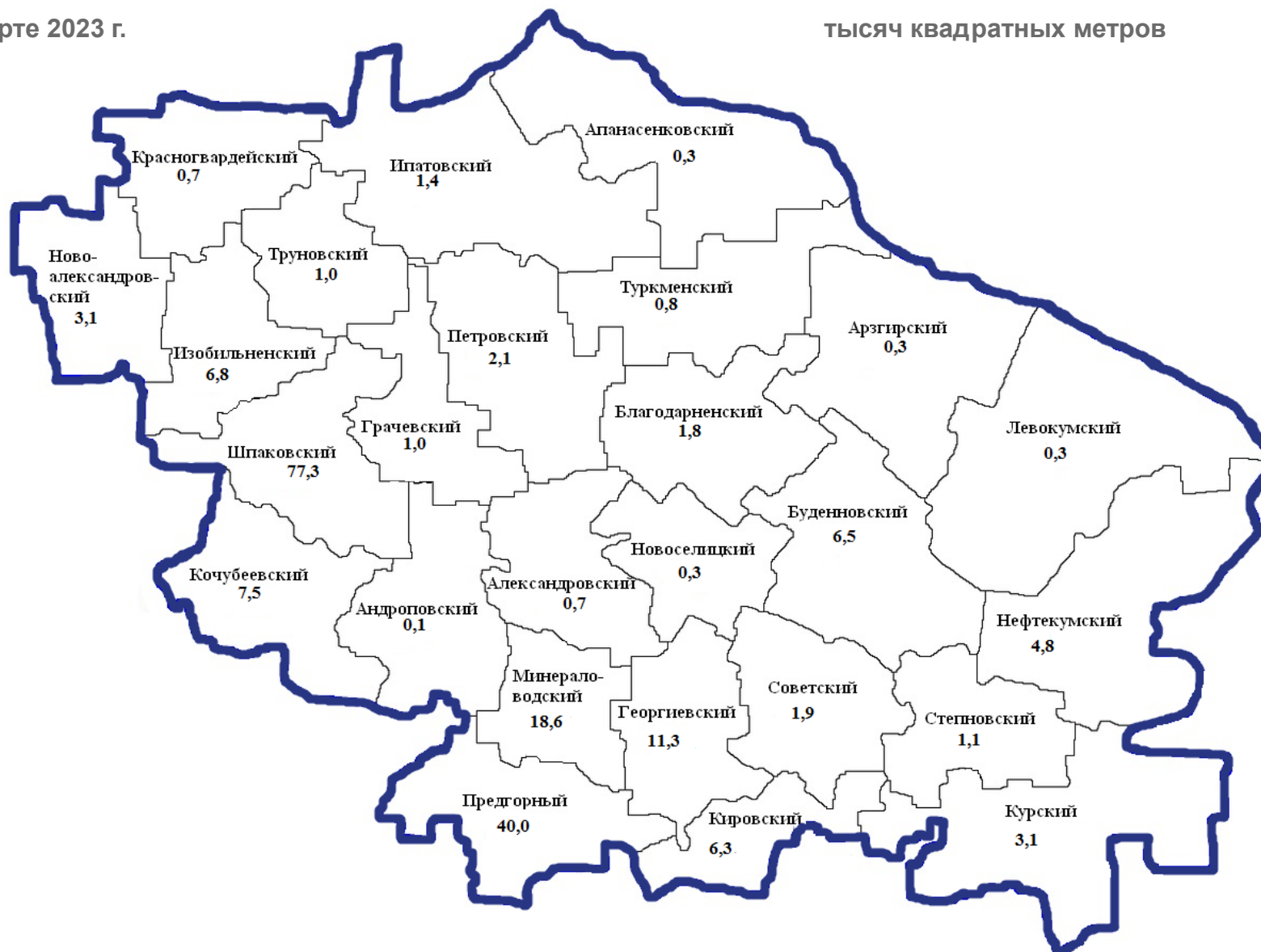
Динамика ввода тысяч квадратных метров общей площади



ВВОД В ДЕЙСТВИЕ ЖИЛЫХ ДОМОВ В РАЗРЕЗЕ МУНИЦИПАЛЬНЫХ И ГОРОДСКИХ ОКРУГОВ СТАВРОПОЛЬСКОГО КРАЯ

в январе-марте 2023 г.

тысяч квадратных метров





ВВОД В ДЕЙСТВИЕ ЖИЛЫХ ДОМОВ ПО СУБЪЕКТАМ СЕВЕРО-КАВКАЗСКОГО ФЕДЕРАЛЬНОГО ОКРУГА

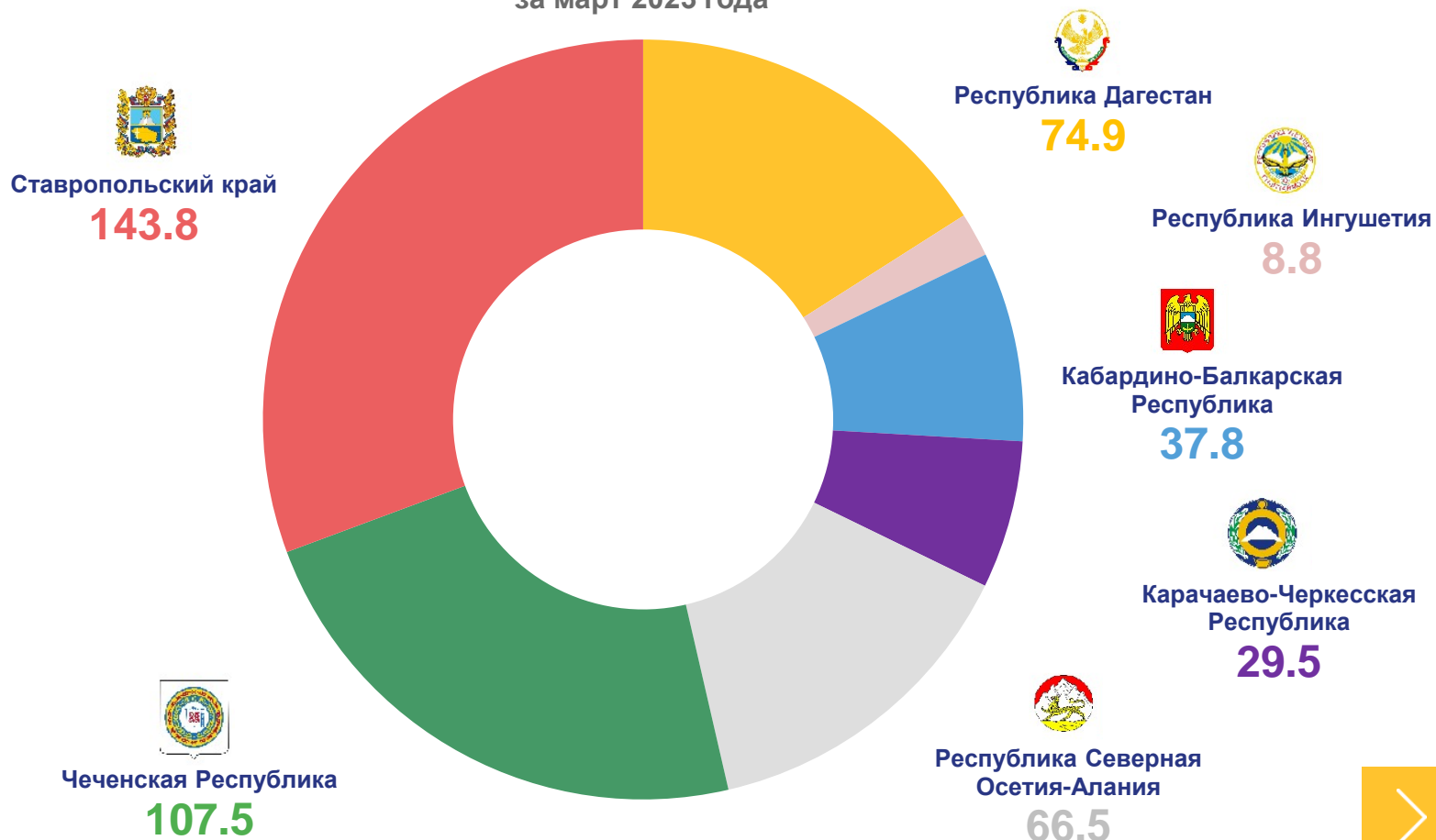
Введено квадратных метров общей площади, с учетом жилых домов, построенных населением на земельных участках для ведения садоводства за январь-март 2023

1493,1 тысяч м² общей площади
87,5% к соответствующему периоду прошлого года

Введено квадратных метров общей площади, с учетом жилых домов, построенных населением на земельных участках для ведения садоводства за март 2023

468,8 тысяч м² общей площади
89,2% к соответствующему периоду прошлого года

Динамика ввода жилых домов тысяч квадратных метров общей площади за март 2023 года





КОЛИЧЕСТВО ВЫДАННЫХ РАЗРЕШЕНИЙ НА СТРОИТЕЛЬСТВО И НА ВВОД ОБЪЕКТОВ В ЭКСПЛУАТАЦИЮ В СТАВРОПОЛЬСКОМ КРАЕ



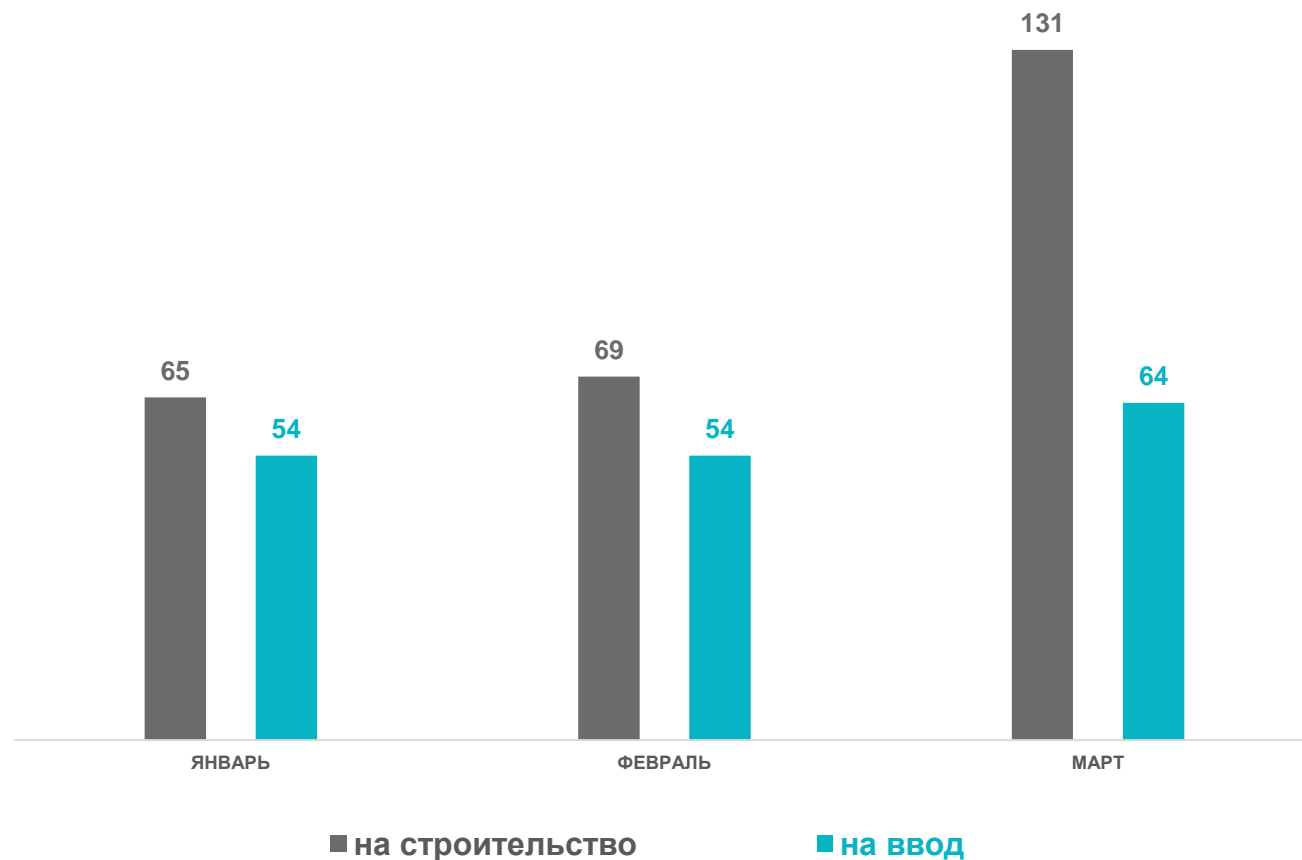
Выдано всего разрешений на строительство
за январь-март 2023

265 единиц



Выдано всего разрешений
на ввод объектов в эксплуатацию
за январь-март 2023

172 единиц



ВВОД В ДЕЙСТВИЕ МОЩНОСТЕЙ, ОБЪЕКТОВ ПРОИЗВОДСТВЕННОГО НАЗНАЧЕНИЯ за январь-март 2023 года



Теплицы под стеклом, тыс. м²
17,3



Орошение земель, тыс. га
1,1



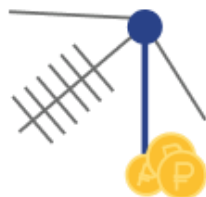
Предприятия комбикормовые, тонна в сутки
120,0



Торговые предприятия, тыс. м²
13,1




Автоцентр, м²
15443,0



Радиорелейные линии связи, км
139,2



ВВОД В ДЕЙСТВИЕ МОЩНОСТЕЙ, ОБЪЕКТОВ СОЦИАЛЬНОГО НАЗНАЧЕНИЯ за январь-март 2023 года



Газовые сети, км
26,4



Амбулаторно-поликлинические организации,
посещение в смену
90



Гостиницы, мест
92



Салон красоты (парикмахерская), посадочное место
3



Дошкольные образовательные организации,
мест
260