



ФЕДЕРАЛЬНАЯ СЛУЖБА  
ГОСУДАРСТВЕННОЙ СТАТИСТИКИ

# Строительство в Ставропольском крае

за январь-ноябрь 2022 года



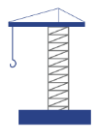
# Строительство

в Ставропольском крае

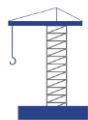
за январь – ноябрь 2022 года

- 01** Объем работ, выполненных по виду экономической деятельности «Строительство»
- 02** Объем и структура работ, выполненных крупными и средними строительными организациями
- 03** Ввод в действие жилых домов в Ставропольском крае
- 04** Ввод в действие жилых домов застройщиками-юридическими лицами
- 05** Индивидуальное жилищное строительство, осуществляемое населением
- 06** Ввод в действие жилых домов в разрезе муниципальных и городских округов
- 07** Ввод в действие жилых домов по субъектам Северо-Кавказского федерального округа
- 08** Количество выданных разрешений на строительство и на ввод объектов в эксплуатацию





# ОБЪЕМ РАБОТ, ВЫПОЛНЕННЫХ ПО ВИДУ ЭКОНОМИЧЕСКОЙ ДЕЯТЕЛЬНОСТИ «СТРОИТЕЛЬСТВО» В СТАВРОПОЛЬСКОМ КРАЕ



Объем работ, выполненных по виду деятельности «Строительство» за январь-ноябрь 2022

**134 616,9** млн рублей

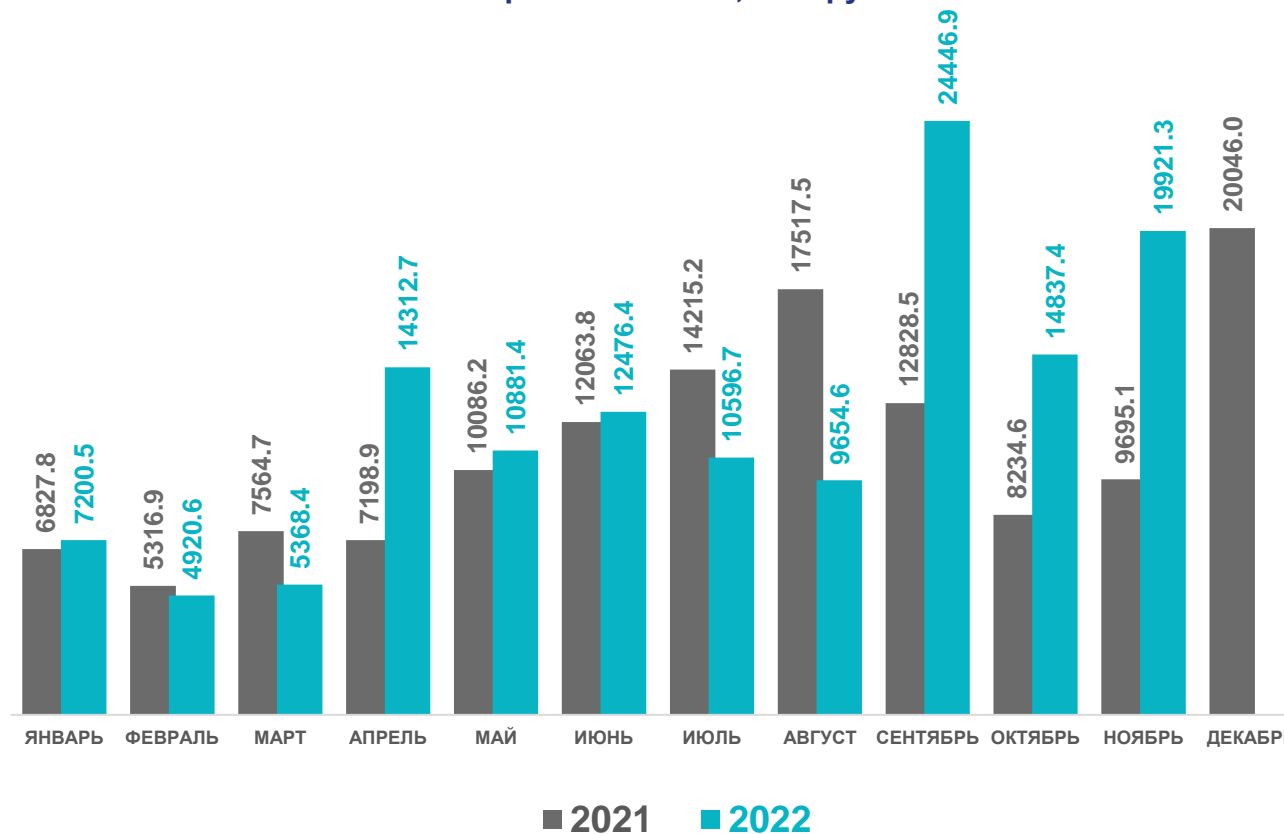


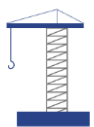
Индекс физического объема по виду деятельности «Строительство» за январь-ноябрь 2022

**115,8%**

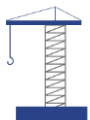
к соответствующему периоду прошлого года

Динамика объема работ, выполненных по виду деятельности «Строительство», млн руб.





# ОБЪЕМ И СТРУКТУРА РАБОТ, ВЫПОЛНЕННЫХ КРУПНЫМИ И СРЕДНИМИ СТРОИТЕЛЬНЫМИ ОРГАНИЗАЦИЯМИ



Объем работ, выполненных крупными и средними строительными организациями за январь-ноябрь 2022

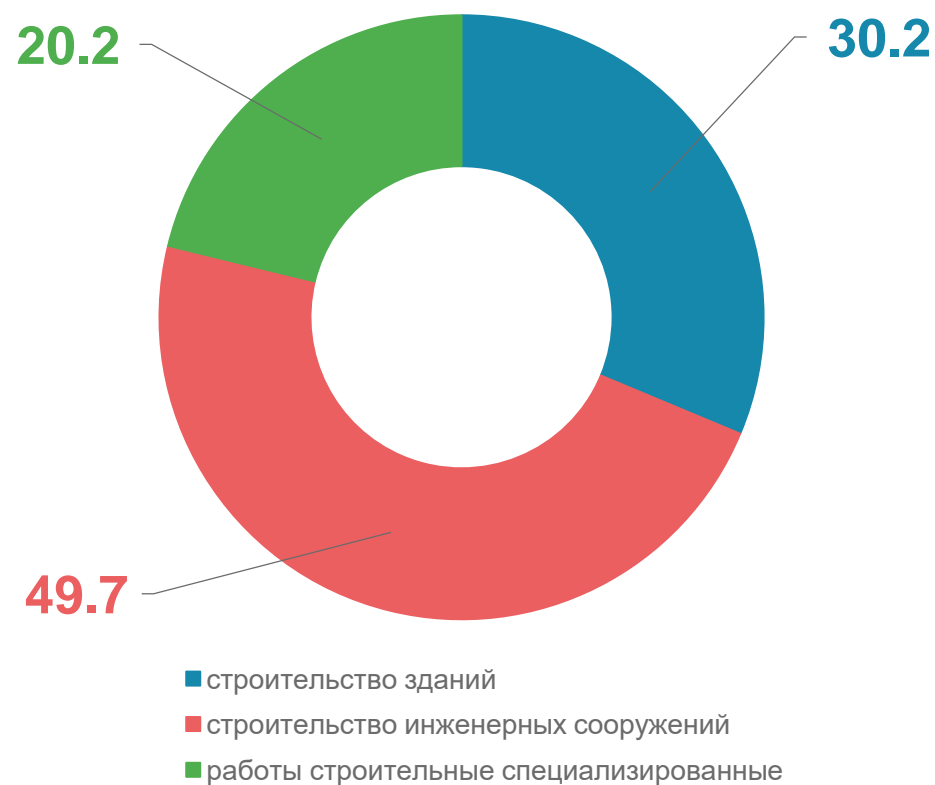
**16 667,4** млн рублей



Темп роста объема работ, выполненных крупными и средними строительными организациями за январь-ноябрь 2022

**107,1 %** к соответствующему периоду прошлого года

Структура объема работ выполненных строительными организациями по основному виду деятельности (%)





# ВВОД В ДЕЙСТВИЕ ЖИЛЫХ ДОМОВ В СТАВРОПОЛЬСКОМ КРАЕ

Введено квадратных метров  
общей площади  
за январь-ноябрь 2022

**1 457 559** м<sup>2</sup> общей  
площади

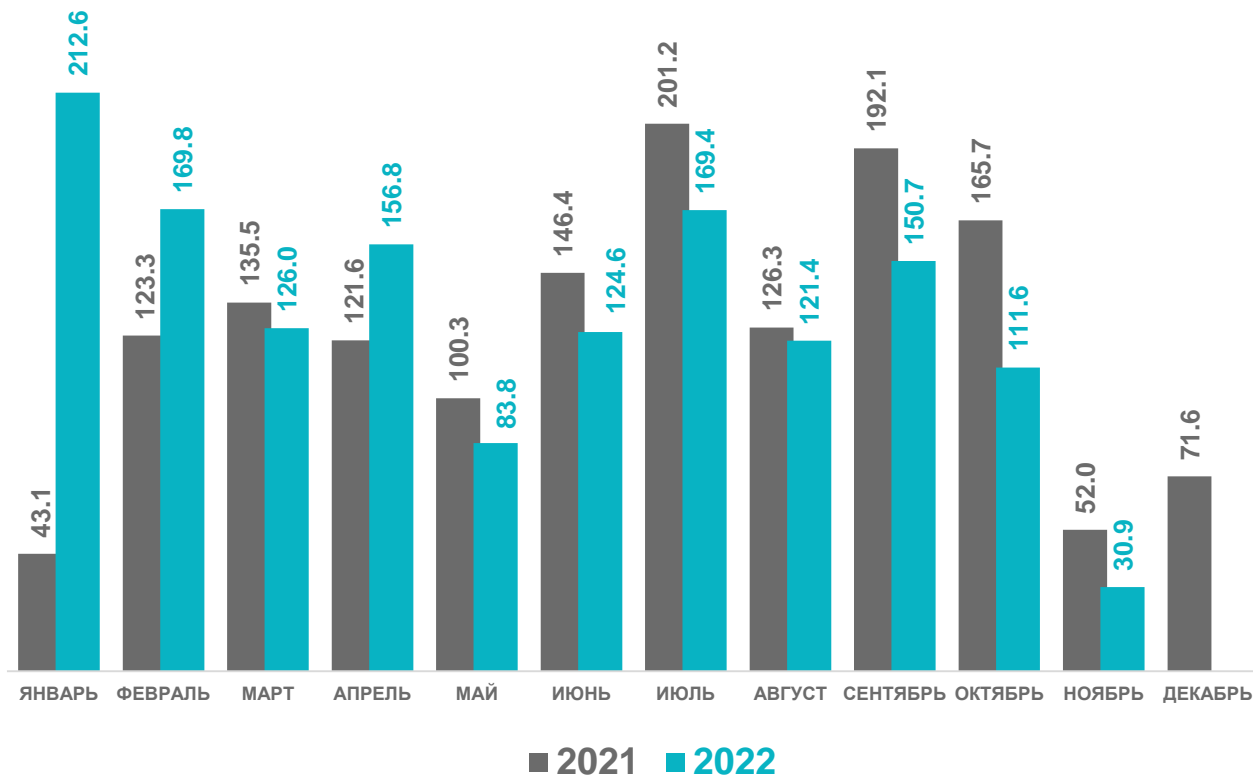
**103,6%** к соответствующему  
периоду прошлого года

Введено квадратных метров  
общей площади  
за ноябрь 2022

**30 856** м<sup>2</sup> общей  
площади

**59,3%** к соответствующему  
периоду прошлого года

Динамика ввода тысяч квадратных метров общей площади





# ВВОД В ДЕЙСТВИЕ ЖИЛЫХ ДОМОВ В СТАВРОПОЛЬСКОМ КРАЕ

Из общего объема введено застройщиками –  
юридическими лицами  
за январь-ноябрь 2022

**409 464** м<sup>2</sup> общей  
площади

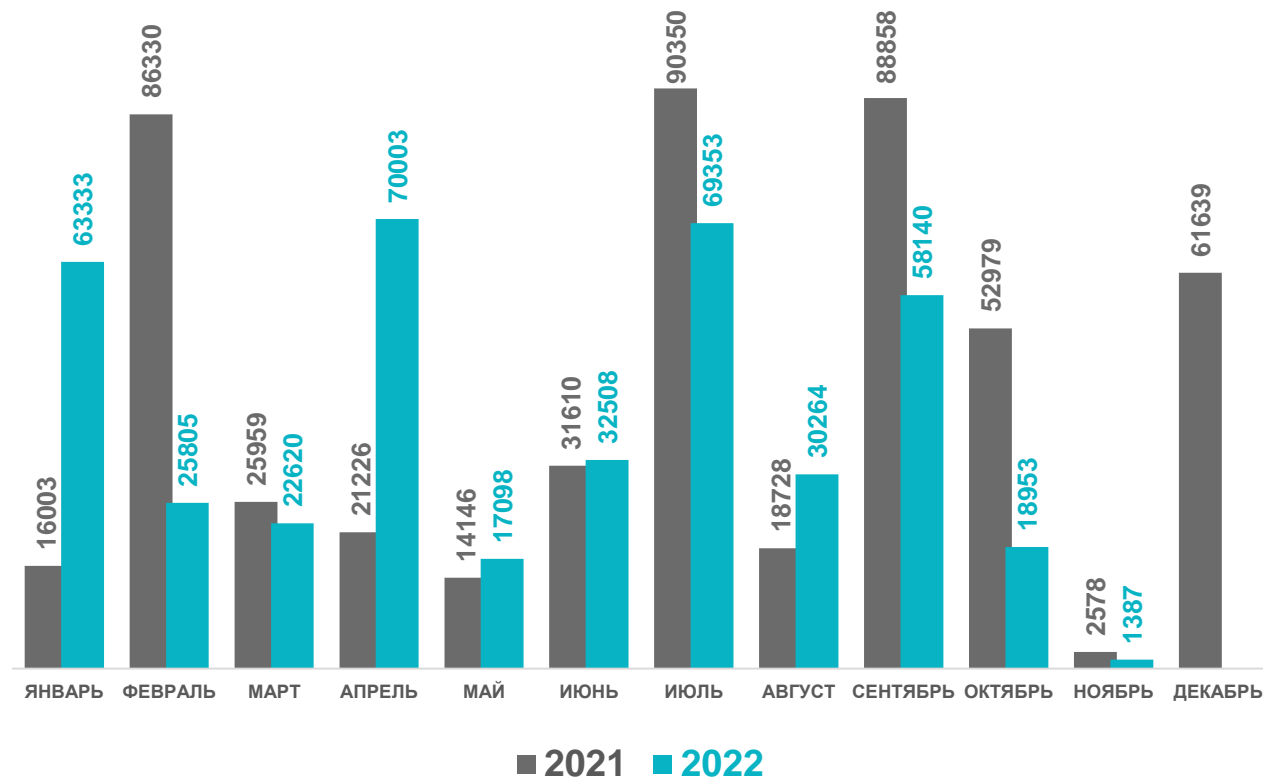
**91,2%** к соответствующему  
периоду прошлого года

Из общего объема введено застройщиками –  
юридическими лицами  
за ноябрь 2022

**1 387** м<sup>2</sup> общей  
площади

**53,8%** к соответствующему  
периоду прошлого года

Динамика ввода квадратных метров общей площади





# ИНДИВИДУАЛЬНОЕ ЖИЛИЩНОЕ СТРОИТЕЛЬСТВО, ОСУЩЕСТВЛЯЕМОЕ НАСЕЛЕНИЕМ В СТАВРОПОЛЬСКОМ КРАЕ

Введено квадратных метров  
общей площади  
за январь-ноябрь 2022

**1 048 095** м<sup>2</sup> общей  
площади

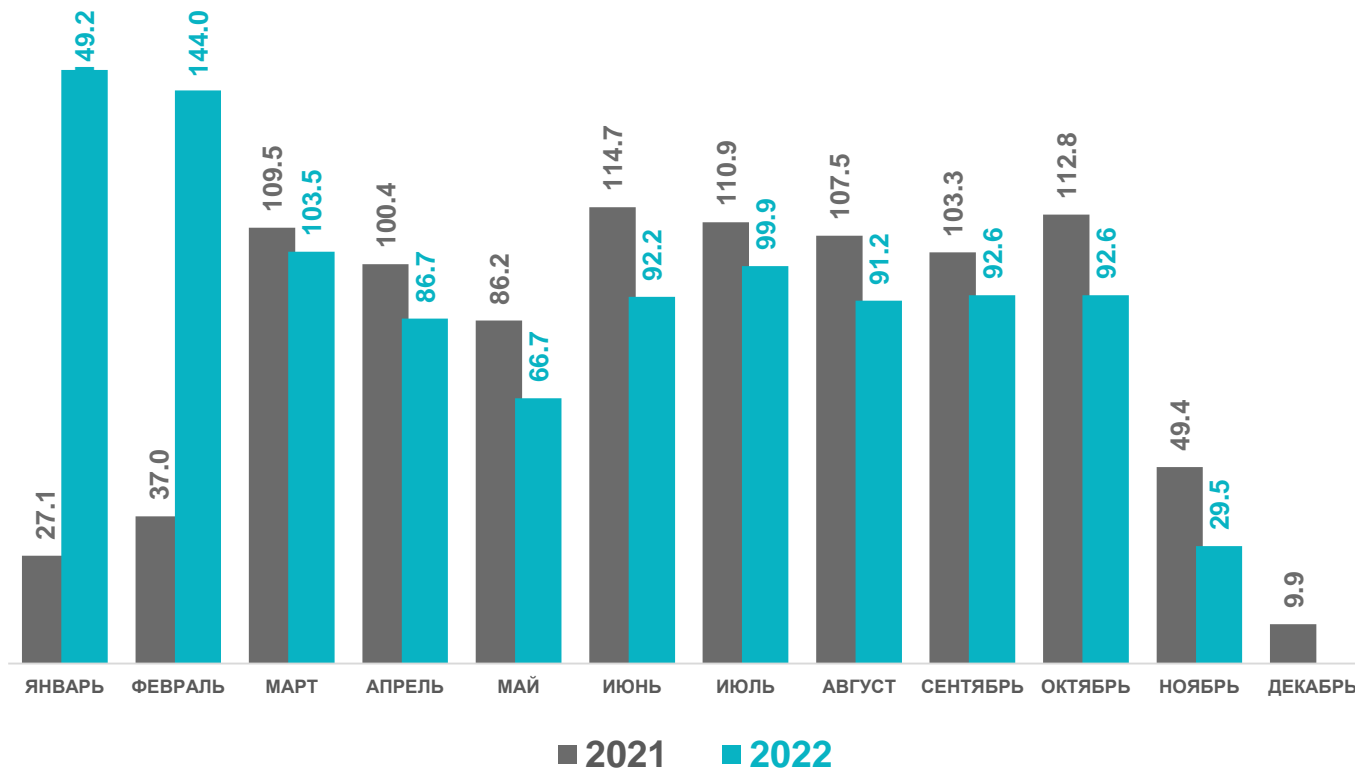
**109,3%** к соответствующему  
периоду прошлого года

Введено квадратных метров  
общей площади  
за ноябрь 2022

**29 469** м<sup>2</sup> общей  
площади

**59,6%** к соответствующему  
периоду прошлого года

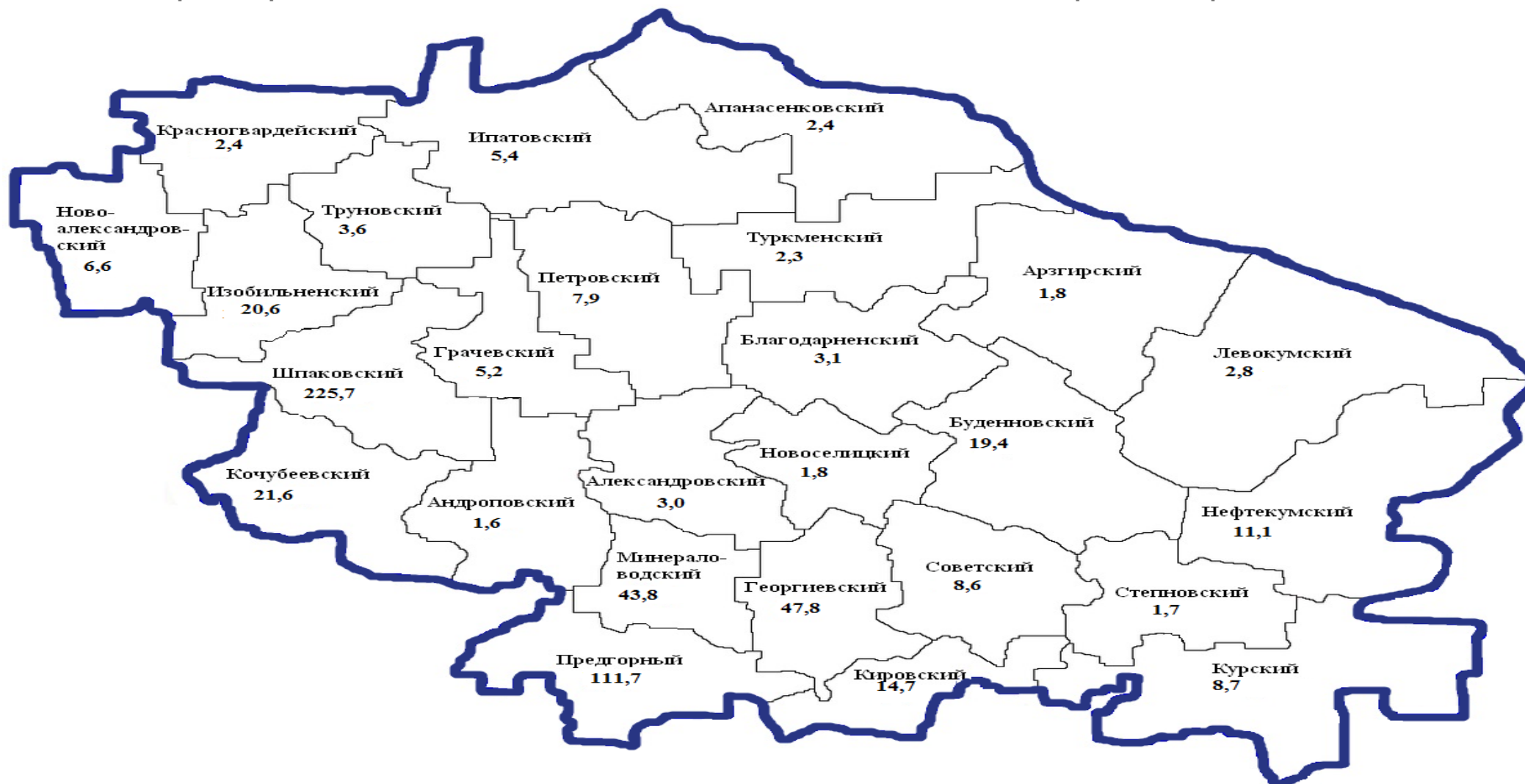
Динамика ввода тысяч квадратных метров общей площади



# ВВОД В ДЕЙСТВИЕ ЖИЛЫХ ДОМОВ В РАЗРЕЗЕ МУНИЦИПАЛЬНЫХ И ГОРОДСКИХ ОКРУГОВ СТАВРОПОЛЬСКОГО КРАЯ

в январе-ноябре 2022 г.

тысяч квадратных метров







# ВВОД В ДЕЙСТВИЕ ЖИЛЫХ ДОМОВ ПО СУБЪЕКТАМ СЕВЕРО-КАВКАЗСКОГО ФЕДЕРАЛЬНОГО ОКРУГА

Введено квадратных метров общей площади, с учетом жилых домов, построенных населением на земельных участках для ведения садоводства за январь-ноябрь 2022

**5 481,3** тысяч м<sup>2</sup> общей площади

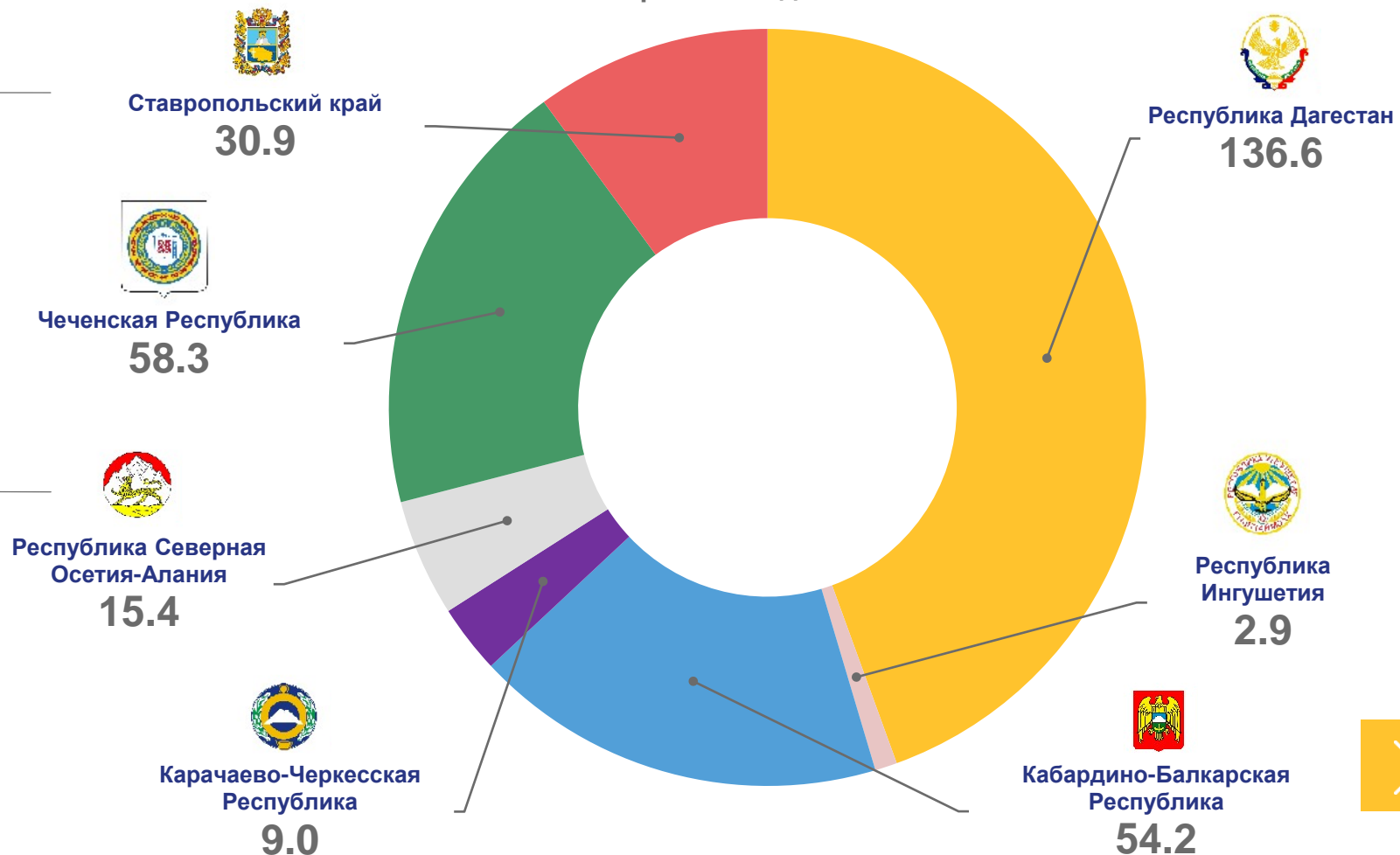
**126,7%** к соответствующему периоду прошлого года

Введено квадратных метров общей площади, с учетом жилых домов, построенных населением на земельных участках для ведения садоводства за ноябрь 2022

**307,3** тысяч м<sup>2</sup> общей площади

**72,4%** к соответствующему периоду прошлого года

Динамика ввода жилых домов тысяч квадратных метров общей площади за ноябрь 2022 года





# КОЛИЧЕСТВО ВЫДАННЫХ РАЗРЕШЕНИЙ НА СТРОИТЕЛЬСТВО И НА ВВОД ОБЪЕКТОВ В ЭКСПЛУАТАЦИЮ В СТАВРОПОЛЬСКОМ КРАЕ



Выдано всего разрешений на строительство  
за январь-ноябрь 2022

**1028** единиц



Выдано всего разрешений  
на ввод объектов в эксплуатацию  
за январь-ноябрь 2022

**849** единиц

