

УПРАВЛЕНИЕ ФЕДЕРАЛЬНОЙ СЛУЖБЫ ГОСУДАРСТВЕННОЙ
СТАТИСТИКИ ПО СЕВЕРО-КАВКАЗСКОМУ ФЕДЕРАЛЬНОМУ ОКРУГУ

**ИТОГИ ВСЕРОССИЙСКОЙ
СЕЛЬСКОХОЗЯЙСТВЕННОЙ ПЕРЕПИСИ
2016 ГОДА**

(в 6 томах)

**Том 5.
ПОГОЛОВЬЕ СЕЛЬСКОХОЗЯЙСТВЕННЫХ ЖИВОТНЫХ
ПО СТАВРОПОЛЬСКОМУ КРАЮ**

**Книга 1. Поголовье сельскохозяйственных животных.
Структура поголовья сельскохозяйственных животных**

Официальное издание

Ставрополь, 2018

УДК 31:63 (470.6)
ББК 65.051.532 (237)
И 93

Редакционная коллегия по выпуску итогов Всероссийской сельскохозяйственной переписи 2016 года:

Н.В. Скоркина – председатель редакционной коллегии

А.В. Курилова, Е.Б. Липина, Н.Г. Михайлова, Т.М. Смирнова, И.М. Халуповский

Итоги Всероссийской сельскохозяйственной переписи 2016 года: В 6 т./ Северо-Кавказстат- С, 2018 г.

Т.5: Поголовье сельскохозяйственных животных: кн.1.: Поголовье сельскохозяйственных животных. Структура сельскохозяйственных животных.–204 с.: диагр.

В томе 5 представлены итоги Всероссийской сельскохозяйственной переписи 2016 года о поголовье сельскохозяйственных животных в двух книгах по муниципальным районам и городским округам Ставропольского края.

В книге 1 сборника приведены данные о поголовье скота и птицы, структуре поголовья сельскохозяйственных животных по категориям хозяйств, половозрастным группам и видам; размещены диаграммы по Ставропольскому краю и в разрезе муниципальных районов.

В книге 2 сборника представлены группировки объектов переписи по поголовью основных видов сельскохозяйственных животных.

Данные представлены в абсолютных и относительных показателях.

УДК 31:63 (470.6)
ББК 65.051.532 (237)
И 93

© Управление Федеральной службы
государственной статистики по Северо-
Кавказскому федеральному округу, 2018
E-mail: p26_mail@gks.ru
<http://www.stavstat.gks.ru>

СОДЕРЖАНИЕ

	стр.
Предисловие.	7
ПОГОЛОВЬЕ СЕЛЬСКОХОЗЯЙСТВЕННЫХ ЖИВОТНЫХ В ХОЗЯЙСТВАХ ВСЕХ КАТЕГОРИЙ	
1. Поголовье крупного рогатого скота в хозяйствах всех категорий.	10
2. Поголовье молочного крупного рогатого скота в хозяйствах всех категорий.	12
3. Удельный вес поголовья молочного крупного рогатого скота по категориям хозяйств.	14
4. Поголовье мясного крупного рогатого скота в хозяйствах всех категорий.	16
5. Удельный вес поголовья мясного крупного рогатого скота по категориям хозяйств.	18
6. Поголовье коров в хозяйствах всех категорий	20
7. Поголовье свиней в хозяйствах всех категорий	22
8. Поголовье овец и коз в хозяйствах всех категорий	24
9. Поголовье овец в хозяйствах всех категорий.	26
10. Поголовье коз в хозяйствах всех категорий	28
11. Поголовье птицы всех видов в хозяйствах всех категорий.	30
12. Поголовье кур в хозяйствах всех категорий	32
13. Поголовье кур яичных пород в хозяйствах всех категорий.	34
14. Удельный вес поголовья кур яичных пород по категориям хозяйств.	36
15. Поголовье кур мясных и мясо-яичных пород в хозяйствах всех категорий.	38
16. Удельный вес поголовья кур мясных и мясо-яичных пород по категориям хозяйств	40
17. Поголовье уток в хозяйствах всех категорий	42
18. Поголовье гусей в хозяйствах всех категорий	44
19. Поголовье индеек в хозяйствах всех категорий	46
20. Поголовье цесарок в хозяйствах всех категорий.	48
21. Поголовье перепелок в хозяйствах всех категорий.	50
22. Поголовье фазанов в хозяйствах всех категорий.	52
23. Поголовье страусов в хозяйствах всех категорий.	54
24. Поголовье лошадей в хозяйствах всех категорий.	56
25. Поголовье кроликов домашних в хозяйствах всех категорий.	58
26. Поголовье нутрий по категориям хозяйств.	60
27. Поголовье пятнистых оленей, верблюдов и норок по категориям хозяйств.	61
28. Число семей пчел медоносных в хозяйствах всех категорий.	62
ПОГОЛОВЬЕ СЕЛЬСКОХОЗЯЙСТВЕННЫХ ЖИВОТНЫХ В ХОЗЯЙСТВАХ НАСЕЛЕНИЯ	
29. Поголовье крупного рогатого скота в хозяйствах населения.	66
30. Поголовье коров в хозяйствах населения	67
31. Поголовье свиней в хозяйствах населения	68
32. Поголовье овец и коз в хозяйствах населения	69
33. Поголовье овец в хозяйствах населения.	70
34. Поголовье коз в хозяйствах населения	71
35. Поголовье птицы всех видов в хозяйствах населения.	72
36. Поголовье кур в хозяйствах населения.	73
37. Поголовье уток в хозяйствах в хозяйствах населения.	74
38. Поголовье гусей в хозяйствах в хозяйствах населения.	75
39. Поголовье индеек в хозяйствах в хозяйствах населения.	76
40. Поголовье лошадей в хозяйствах населения.	77
41. Поголовье кроликов домашних в хозяйствах населения.	78
42. Поголовье нутрий в хозяйствах населения	79
43. Число семей пчел медоносных в хозяйствах населения.	80

ПОГОЛОВЬЕ СЕЛЬСКОХОЗЯЙСТВЕННЫХ ЖИВОТНЫХ В ХОЗЯЙСТВАХ ГРАЖДАН В СЕЛЬСКИХ ПОСЕЛЕНИЯХ

44.	Поголовье крупного рогатого скота в хозяйствах граждан в сельских поселениях	81
45.	Поголовье коров в хозяйствах граждан в сельских поселениях	82
46.	Поголовье свиней в хозяйствах граждан в сельских поселениях	83
47.	Поголовье овец и коз в хозяйствах граждан в сельских поселениях	84
48.	Поголовье овец в хозяйствах граждан в сельских поселениях.	85
49.	Поголовье коз в хозяйствах в сельских поселениях	86
50.	Поголовье птицы всех видов в хозяйствах в сельских поселениях.	87
51.	Поголовье кур в хозяйствах в сельских поселениях.	88
52.	Поголовье уток в хозяйствах в сельских поселениях.	89
53.	Поголовье гусей в хозяйствах в сельских поселениях.	90
54.	Поголовье индеек в хозяйствах в сельских поселениях.	91
55.	Поголовье лошадей в хозяйствах в сельских поселениях	92
56.	Поголовье кроликов домашних в хозяйствах в сельских поселениях.	93
57.	Поголовье нутрий в хозяйствах в сельских поселениях	94
58.	Число семей пчел медоносных в хозяйствах граждан в сельских поселениях.	95

ПОГОЛОВЬЕ СЕЛЬСКОХОЗЯЙСТВЕННЫХ ЖИВОТНЫХ В ХОЗЯЙСТВАХ ГРАЖДАН В ГОРОДСКИХ ОКРУГАХ И ГОРОДСКИХ ПОСЕЛЕНИЯХ

59.	Поголовье крупного рогатого скота в хозяйствах граждан в городских округах и городских поселениях	96
60.	Поголовье коров в хозяйствах граждан в городских округах и городских поселениях	97
61.	Поголовье свиней в хозяйствах граждан в городских округах и городских поселениях	98
62.	Поголовье овец и коз в хозяйствах граждан в городских округах и городских поселениях	99
63.	Поголовье овец в хозяйствах граждан в городских округах и городских поселениях.	100
64.	Поголовье коз в хозяйствах в городских округах и городских поселениях	101
65.	Поголовье птицы всех видов в хозяйствах в городских округах и городских поселениях.	102
66.	Поголовье кур в хозяйствах в городских округах и городских поселениях.	103
67.	Поголовье уток в хозяйствах в городских округах и городских поселениях.	104
68.	Поголовье гусей в хозяйствах в городских округах и городских поселениях.	105
69.	Поголовье индеек в хозяйствах в городских округах и городских поселениях.	106
70.	Поголовье кроликов домашних в хозяйствах в городских округах и городских поселениях.	107
71.	Число семей пчел медоносных в хозяйствах граждан в городских округах и городских поселениях.	108

ПОГОЛОВЬЕ ПЛЕМЕННЫХ СЕЛЬСКОХОЗЯЙСТВЕННЫХ ЖИВОТНЫХ

72.	Поголовье племенного крупного рогатого скота в сельскохозяйственных организациях, крестьянских (фермерских) хозяйствах и у индивидуальных предпринимателей	110
73.	Поголовье племенного молочного крупного рогатого скота в сельскохозяйственных организациях, крестьянских (фермерских) хозяйствах и у индивидуальных предпринимателей	111
74.	Поголовье племенного мясного крупного рогатого скота в сельскохозяйственных организациях, крестьянских (фермерских) хозяйствах и у индивидуальных предпринимателей	112
75.	Поголовье племенных коров в сельскохозяйственных организациях, крестьянских (фермерских) хозяйствах и у индивидуальных предпринимателей	113
76.	Поголовье племенных свиней в сельскохозяйственных организациях, крестьянских (фермерских) хозяйствах и у индивидуальных предпринимателей	114
77.	Поголовье племенных овец в сельскохозяйственных организациях, крестьянских (фермерских) хозяйствах и у индивидуальных предпринимателей	115
78.	Поголовье племенной птицы в сельскохозяйственных организациях, крестьянских (фермерских) хозяйствах и у индивидуальных предпринимателей	116
79.	Поголовье племенных лошадей в сельскохозяйственных организациях, крестьянских (фермерских) хозяйствах и у индивидуальных предпринимателей	117

СТРУКТУРА ПОГОЛОВЬЯ СЕЛЬСКОХОЗЯЙСТВЕННЫХ ЖИВОТНЫХ ПО КАТЕГОРИЯМ ХОЗЯЙСТВ

80.	Структура поголовья крупного рогатого скота по категориям хозяйств	120
81.	Структура поголовья коров по категориям хозяйств	122
82.	Структура поголовья свиней по категориям хозяйств	124
83.	Структура поголовья овец по категориям хозяйств	126
84.	Структура поголовья коз по категориям хозяйств	128
85.	Структура поголовья птицы всех видов по категориям хозяйств	130
86.	Структура поголовья кур по категориям хозяйств	132
87.	Структура поголовья уток по категориям хозяйств	134
88.	Структура поголовья гусей по категориям хозяйств	136
89.	Структура поголовья индеек по категориям хозяйств	138
90.	Структура поголовья цесарок по категориям хозяйств	140
91.	Структура поголовья перепелок по категориям хозяйств	141
92.	Структура поголовья фазанов по категориям хозяйств	142
93.	Структура поголовья страусов по категориям хозяйств	143
94.	Структура поголовья лошадей по категориям хозяйств	144
95.	Структура поголовья кроликов домашних по категориям хозяйств	146
96.	Структура числа семей пчел медоносных по категориям хозяйств	148

СТРУКТУРА ПОГОЛОВЬЯ СЕЛЬСКОХОЗЯЙСТВЕННЫХ ЖИВОТНЫХ ПО ПОЛОВОЗРАСТНЫМ ГРУППАМ И ВИДАМ В ХОЗЯЙСТВАХ ВСЕХ КАТЕГОРИЙ

97.	Структура поголовья крупного рогатого скота по половозрастным группам и видам в хозяйствах всех категорий	152
98.	Структура поголовья свиней по половозрастным группам и видам в хозяйствах всех категорий	154
99.	Структура поголовья овец и коз по половозрастным группам и видам в хозяйствах всех категорий	155
100.	Структура поголовья птицы по видам в хозяйствах всех категорий	156
101.	Структура поголовья кур по половозрастным группам и видам в хозяйствах всех категорий	157
102.	Структура поголовья лошадей по половозрастным группам и видам в хозяйствах всех категорий	158

СТРУКТУРА ПОГОЛОВЬЯ СЕЛЬСКОХОЗЯЙСТВЕННЫХ ЖИВОТНЫХ В СЕЛЬСКОХОЗЯЙСТВЕННЫХ ОРГАНИЗАЦИЯХ

103.	Структура поголовья молочного крупного рогатого скота по половозрастным группам и видам в сельскохозяйственных организациях	159
104.	Структура поголовья мясного крупного рогатого скота по половозрастным группам и видам в сельскохозяйственных организациях	160
105.	Структура поголовья свиней по половозрастным группам и видам в сельскохозяйственных организациях	161
106.	Структура поголовья овец по половозрастным группам и видам в сельскохозяйственных организациях	162
107.	Структура поголовья коз по половозрастным группам и видам в сельскохозяйственных организациях	163
108.	Структура поголовья птицы по видам в хозяйствах в сельскохозяйственных организациях	164
109.	Структура поголовья кур по половозрастным группам и видам в сельскохозяйственных организациях	165
110.	Структура поголовья лошадей по половозрастным группам и видам в сельскохозяйственных организациях	166

СТРУКТУРА ПОГОЛОВЬЯ СЕЛЬСКОХОЗЯЙСТВЕННЫХ ЖИВОТНЫХ В СЕЛЬСКОХОЗЯЙСТВЕННЫХ ОРГАНИЗАЦИЯХ, НЕ ОТНОСЯЩИХСЯ К СУБЪЕКТАМ МАЛОГО ПРЕДПРИНИМАТЕЛЬСТВА

111.	Структура поголовья молочного крупного рогатого скота по половозрастным группам и видам в сельскохозяйственных организациях, не относящихся к субъектам малого предпринимательства.	167
112.	Структура поголовья мясного крупного рогатого скота по половозрастным группам и видам в сельскохозяйственных организациях, не относящихся к субъектам малого предпринимательства.	168

	стр.
113. Структура поголовья свиней по половозрастным группам и видам в сельскохозяйственных организациях, не относящихся к субъектам малого предпринимательства.	169
114. Структура поголовья овец по половозрастным группам и видам в сельскохозяйственных организациях, не относящихся к субъектам малого предпринимательства.	170
115. Структура поголовья кур по половозрастным группам и видам в сельскохозяйственных организациях, не относящихся к субъектам малого предпринимательства.	171
116. Структура поголовья лошадей по половозрастным группам и видам в сельскохозяйственных организациях, не относящихся к субъектам малого предпринимательства.	172
СТРУКТУРА ПОГОЛОВЬЯ СЕЛЬСКОХОЗЯЙСТВЕННЫХ ЖИВОТНЫХ В МАЛЫХ СЕЛЬСКОХОЗЯЙСТВЕННЫХ ПРЕДПРИЯТИЯХ	
117. Структура поголовья молочного крупного рогатого скота по половозрастным группам и видам в малых сельскохозяйственных предприятиях.	173
118. Структура поголовья мясного крупного рогатого скота по половозрастным группам и видам в малых сельскохозяйственных предприятиях.	174
119. Структура поголовья свиней по половозрастным группам и видам в малых сельскохозяйственных предприятиях.	175
120. Структура поголовья овец по половозрастным группам и видам в малых сельскохозяйственных предприятиях.	176
121. Структура поголовья кур по половозрастным группам и видам в малых сельскохозяйственных предприятиях.	177
122. Структура поголовья лошадей по половозрастным группам и видам в малых сельскохозяйственных предприятиях.	178
СТРУКТУРА ПОГОЛОВЬЯ СЕЛЬСКОХОЗЯЙСТВЕННЫХ ЖИВОТНЫХ В КРЕСТЬЯНСКИХ (ФЕРМЕРСКИХ) ХОЗЯЙСТВАХ И У ИНДИВИДУАЛЬНЫХ ПРЕДПРИНИМАТЕЛЕЙ	
123. Структура поголовья молочного крупного рогатого скота по половозрастным группам и видам в крестьянских (фермерских) хозяйствах и у индивидуальных предпринимателей.	179
124. Структура поголовья мясного крупного рогатого скота по половозрастным группам и видам в крестьянских (фермерских) хозяйствах и у индивидуальных предпринимателей.	180
125. Структура поголовья свиней по половозрастным группам и видам в крестьянских (фермерских) хозяйствах и у индивидуальных предпринимателей.	181
126. Структура поголовья овец и коз по половозрастным группам и видам в крестьянских (фермерских) хозяйствах и у индивидуальных предпринимателей.	182
127. Структура поголовья птицы по видам в крестьянских (фермерских) хозяйствах и у индивидуальных предпринимателей.	184
128. Структура поголовья кур по половозрастным группам и видам в крестьянских (фермерских) хозяйствах и у индивидуальных предпринимателей.	185
129. Структура поголовья лошадей по половозрастным группам и видам в крестьянских (фермерских) хозяйствах и у индивидуальных предпринимателей.	186
СТРУКТУРА ПОГОЛОВЬЯ СЕЛЬСКОХОЗЯЙСТВЕННЫХ ЖИВОТНЫХ В ХОЗЯЙСТВАХ НАСЕЛЕНИЯ	
130. Структура поголовья молочного крупного рогатого скота по половозрастным группам и видам в хозяйствах населения.	187
131. Структура поголовья мясного крупного рогатого скота по половозрастным группам и видам в хозяйствах населения.	188
132. Структура поголовья свиней по половозрастным группам и видам в хозяйствах населения.	189
133. Структура поголовья овец и коз по половозрастным группам и видам в хозяйствах населения.	190
134. Структура поголовья птицы по видам в хозяйствах населения.	191
135. Структура поголовья лошадей по половозрастным группам и видам в хозяйствах населения.	192
Методологические пояснения.	193
Диаграммы.	196

ПРЕДИСЛОВИЕ

В книге 1 тома 5 представлены итоги Всероссийской сельскохозяйственной переписи 2016 г. о поголовье сельскохозяйственных животных по муниципальным районам и городским округам Ставропольского края.

В сборнике содержатся данные о поголовье скота и птицы в сельскохозяйственных организациях, крестьянских (фермерских) хозяйствах и у индивидуальных предпринимателей, личных подсобных и других индивидуальных хозяйствах граждан, некоммерческих объединениях граждан.

Приведены сведения о поголовье племенных сельскохозяйственных животных и их удельном весе в общем поголовье соответствующего вида скота и птицы в сельскохозяйственных организациях, крестьянских (фермерских) хозяйствах и у индивидуальных предпринимателей.

В отдельном разделе представлены данные о структуре поголовья сельскохозяйственных животных по категориям хозяйств, половозрастным группам и видам.

В издании представлены методологические пояснения к показателям, диаграммы по основным показателям, характеризующим поголовье сельскохозяйственных животных в целом по Ставропольскому краю, муниципальным районам и городским округам.

Электронная версия итогов Всероссийской сельскохозяйственной переписи 2016 г. книги 1 тома 5 размещена на официальном Интернет-портале Северо-Кавказстата (www.stavstat.gks.ru).

СПИСОК СОКРАЩЕНИЙ

тыс.	- тысяча
г.	- год

В сборнике приняты условные обозначения:

-	- явление отсутствует
0	- значение показателя меньше 1
0,0	- значение показателя меньше 0,1
0,00	- значение показателя меньше 0,01
...	- данные не публикуются в целях обеспечения конфиденциальности первичных статистических данных, полученных от респондентов, в соответствии с Федеральным законом от 29 ноября 2007 г. № 282-ФЗ «Об официальном статистическом учете и системе государственной статистики в Российской Федерации» (п. 5, ст. 4; ч. 1, ст. 9)

В отдельных случаях незначительные расхождения между итогом и суммой данных объясняются их округлением.



**ПОГОЛОВЬ
СЕЛЬСКОХОЗЯЙСТВЕННЫХ ЖИВОТНЫХ
В ХОЗЯЙСТВАХ ВСЕХ КАТЕГОРИЙ**

1. ПОГОЛОВЬЕ КРУПНОГО РОГАТОГО СКОТА

(на 1 июля 2016 г.;

	Хозяйства всех категорий	Сельско- хозяйственные организации - всего	в том числе	
			сельско- хозяйственные организации, не относящиеся к субъектам малого предприни- мательства	малые предприятия
Всего по краю	349709	118853	98679	19070
Апанасенковский	26475	13458	13291	167
Арзгирский	15963	4055	3981	9
Левокумский	34569	13544	12078	1466
Нефтекумский	37348	6212	25	5688
Туркменский	9440	2443	1909	534
Александровский	13768	466	146	320
Благодарненский	9218	2522	2522	-
Буденновский	8432	2300	1243	1057
Ипатовский	21097	10948	10859	10
Курский	13822	637	30	434
Новоселицкий	8081	3067	2832	235
Петровский	10366	2799	2526	273
Советский	13088	9543	9543	-
Степновский	4995	73	73	-
Андроповский	14837	900	-	871
Грачевский	7897	483	-	483
Изобильненский	10137	570	15	555
Кочубеевский	17549	11650	10087	1406
Красногвардейский	8040	3679	3066	613
Новоалександровский	12813	9274	9182	10
Труновский	10001	4076	4076	-
Шпаковский	17079	7521	6135	1386
Георгиевский	3749	518	-	518
Кировский	5153	2918	2418	500
Предгорный	9782	4487	2457	2030
город Ставрополь	458	20	-	-
город-курорт Ессентуки	46	40	-	40
город-курорт Железноводск	13	-	-	-
город-курорт Кисловодск	1015	8	-	8
город Лермонтов	74	-	-	-
Минераловодский	3968	457	-	457
город Невинномысск	232	185	185	-
город-курорт Пятигорск	204	-	-	-

В ХОЗЯЙСТВАХ ВСЕХ КАТЕГОРИЙ

голов)

В том числе

из них		подсобные сельско- хозяйственные предприятия несельско- хозяйственных организаций	Крестьянские (фермерские) хозяйства и индивидуальные предприниматели - всего	в том числе		Хозяйства населения
малые предприятия (без микро- предприятий)	микро- предприятия			крестьянские (фермерские) хозяйства	индивидуаль- ные предпри- ниматели	
9530	9540	1104	67563	65742	1821	163293
167	-	-	1298	1298	-	11719
-	9	65	2661	2524	137	9247
-	1466	-	16160	16138	22	4865
-	5688	499	16212	16059	153	14924
368	166	-	795	717	78	6202
320	-	-	584	540	44	12718
-	-	-	966	966	-	5730
1057	-	-	3072	3024	48	3060
10	-	79	1690	1414	276	8459
434	-	173	2053	1755	298	11132
235	-	-	257	257	-	4757
220	53	-	1167	1113	54	6400
-	-	-	427	376	51	3118
-	-	-	1760	1596	164	3162
543	328	29	5305	5267	38	8632
463	20	-	1550	1550	-	5864
445	110	-	1191	1117	74	8376
740	666	157	1357	1344	13	4542
613	-	-	194	194	-	4167
10	-	82	816	786	30	2723
-	-	-	505	505	-	5420
1007	379	-	2303	2167	136	7255
518	-	-	641	572	69	2590
500	-	-	339	329	10	1896
1601	429	-	2585	2459	126	2710
-	-	20	435	435	-	3
-	40	-	3	3	-	3
-	-	-	-	-	-	13
-	8	-	24	24	-	983
-	-	-	36	36	-	38
279	178	-	1018	1018	-	2493
-	-	-	-	-	-	47
-	-	-	159	159	-	45

2. ПОГОЛОВЬЕ МОЛОЧНОГО КРУПНОГО РОГАТОГО СКОТА
(на 1 июля 2016 г.;

	Хозяйства всех категорий	Сельско- хозяйственные организации - всего		
		сельско- хозяйственные организации, не относящиеся к субъектам малого предприни- мательства	в том числе малые предприятия	
Всего по краю	224529	57930	52667	4797
Апанасенковский	10439	-	-	-
Арзгирский	8989	-	-	-
Левокумский	6116	1704	1704	-
Нефтекумский	13796	81	-	81
Туркменский	6377	-	-	-
Александровский	11586	320	-	320
Благодарненский	5511	50	50	-
Буденновский	5849	1153	1133	20
Ипатовский	14036	4373	4304	-
Курский	11406	203	30	-
Новоселицкий	6585	2197	2197	-
Петровский	7872	914	889	25
Советский	11685	8987	8987	-
Степновский	4784	73	73	-
Андроповский	9128	-	-	-
Грачевский	6668	-	-	-
Изобильненский	8656	-	-	-
Кочубеевский	16052	10949	10087	740
Красногвардейский	6160	1975	1362	613
Новоалександровский	11627	8475	8393	-
Труновский	7729	4076	4076	-
Шпаковский	15000	6514	6135	379
Георгиевский	2333	323	-	323
Кировский	3115	1360	860	500
Предгорный	8600	4174	2378	1796
город Ставрополь	207	20	-	-
город-курорт Ессентуки	3	-	-	-
город-курорт Железноводск	13	-	-	-
город-курорт Кисловодск	987	-	-	-
город Лермонтов	72	-	-	-
Минераловодский	3051	-	-	-
город Невинномысск	55	9	9	-
город-курорт Пятигорск	42	-	-	-

В ХОЗЯЙСТВАХ ВСЕХ КАТЕГОРИЙ

голов)

В ТОМ ЧИСЛЕ

из них		подсобные сельско- хозяйственные предприятия несельско- хозяйственных организаций	Крестьянские (фермерские) хозяйства и индивидуальные предприниматели- всего	в том числе		Хозяйства населения
малые предприятия (без микро- предприятий)	микро- предприятия			крестьянские (фермерские) хозяйства	индивидуаль- ные предпри- ниматели	
4142	655	466	21525	20744	781	145074
-	-	-	642	642	-	9797
-	-	-	83	83	-	8906
-	-	-	400	400	-	4012
-	81	-	991	991	-	12724
-	-	-	526	473	53	5851
320	-	-	484	440	44	10782
-	-	-	715	715	-	4746
20	-	-	2033	1987	46	2663
-	-	69	1395	1389	6	8268
-	-	173	628	475	153	10575
-	-	-	107	107	-	4281
25	-	-	782	782	-	6176
-	-	-	216	177	39	2482
-	-	-	1679	1555	124	3032
-	-	-	941	941	-	8187
-	-	-	1380	1380	-	5288
-	-	-	1003	929	74	7653
740	-	122	947	937	10	4156
613	-	-	191	191	-	3994
-	-	82	731	701	30	2421
-	-	-	357	357	-	3296
-	379	-	1662	1626	36	6824
323	-	-	242	212	30	1768
500	-	-	297	287	10	1458
1601	195	-	2051	1925	126	2375
-	-	20	184	184	-	3
-	-	-	-	-	-	3
-	-	-	-	-	-	13
-	-	-	24	24	-	963
-	-	-	36	36	-	36
-	-	-	798	798	-	2253
-	-	-	-	-	-	46
-	-	-	-	-	-	42

3. УДЕЛЬНЫЙ ВЕС ПОГОЛОВЬЯ МОЛОЧНОГО КРУПНОГО РОГАТОГО
(на 1 июля 2016 г.; в процентах от общего поголовья крупного рогатого скота)

	Хозяйства всех категорий	в том числе		
		Сельско- хозяйственные организации- всего	сельско- хозяйственные организации, не относящиеся к субъектам малого предприни- мательства	малые предприятия
Всего по краю	64.2	48.7	53.4	25.2
Апанасенковский	39.4	-	-	-
Арзгирский	56.3	-	-	-
Левокумский	17.7	12.6	14.1	-
Нефтекумский	36.9	1.3	-	1.4
Туркменский	67.6	-	-	-
Александровский	84.2	68.7	-	100.0
Благодарненский	59.8	2.0	2.0	-
Буденновский	69.4	50.1	91.2	1.9
Ипатовский	66.5	39.9	39.6	-
Курский	82.5	31.9	100.0	-
Новоселицкий	81.5	71.6	77.6	-
Петровский	75.9	32.7	35.2	9.2
Советский	89.3	94.2	94.2	-
Степновский	95.8	100.0	100.0	-
Андроповский	61.5	-	-	-
Грачевский	84.4	-	-	-
Изобильненский	85.4	-	-	-
Кочубеевский	91.5	94.0	100.0	52.6
Красногвардейский	76.6	53.7	44.4	100.0
Новоалександровский	90.7	91.4	91.4	-
Труновский	77.3	100.0	100.0	-
Шпаковский	87.8	86.6	100.0	27.3
Георгиевский	62.2	62.4	-	62.4
Кировский	60.5	46.6	35.6	100.0
Предгорный	87.9	93.0	96.8	88.5
город Ставрополь	45.2	100.0	-	-
город-курорт Ессентуки	6.5	-	-	-
город-курорт Железноводск	100.0	-	-	-
город-курорт Кисловодск	97.2	-	-	-
город Лермонтов	97.3	-	-	-
Минераловодский	76.9	-	-	-
город Невинномысск	23.7	4.9	4.9	-
город-курорт Пятигорск	20.6	-	-	-

СКОТА ПО КАТЕГОРИЯМ ХОЗЯЙСТВ
(соответствующей категории хозяйств)

в том числе						
из них		подсобные сельско- хозяйственные предприятия несельско- хозяйственных организаций	Крестьянские (фермерские) хозяйства и индивидуальные предприниматели всего	в том числе		Хозяйства населения
малые предприятия (без микро- предприятий)	микро- предприятия			крестьянские (фермерские) хозяйства	индивидуаль- ные предпри- ниматели	
43.5	6.9	42.2	31.9	31.6	42.9	88.8
-	-	-	49.5	49.5	-	83.6
-	-	-	3.1	3.3	-	96.3
-	-	-	2.5	2.5	-	82.5
-	1.4	-	6.1	6.2	-	85.3
-	-	-	66.2	66.0	67.9	94.3
100.0	-	-	82.9	81.5	100.0	84.8
-	-	-	74.0	74.0	-	82.8
1.9	-	-	66.2	65.7	95.8	87.0
-	-	87.3	82.5	98.2	2.2	97.7
-	-	100.0	30.6	27.1	51.3	95.0
-	-	-	41.6	41.6	-	90.0
11.4	-	-	67.0	70.3	-	96.5
-	-	-	50.6	47.1	76.5	79.6
-	-	-	95.4	97.4	75.6	95.9
-	-	-	17.7	17.9	-	94.8
-	-	-	89.0	89.0	-	90.2
-	-	-	84.2	83.2	100.0	91.4
100.0	-	77.7	69.8	69.7	76.9	91.5
100.0	-	-	98.5	98.5	-	95.8
-	-	100.0	89.6	89.2	100.0	88.9
-	-	-	70.7	70.7	-	60.8
-	100.0	-	72.2	75.0	26.5	94.1
62.4	-	-	37.8	37.1	43.5	68.3
100.0	-	-	87.6	87.2	100.0	76.9
100.0	45.5	-	79.3	78.3	100.0	87.6
-	-	100.0	42.3	42.3	-	100.0
-	-	-	-	-	-	100.0
-	-	-	-	-	-	100.0
-	-	-	100.0	100.0	-	98.0
-	-	-	100.0	100.0	-	94.7
-	-	-	78.4	78.4	-	90.4
-	-	-	-	-	-	97.9
-	-	-	-	-	-	93.3

4. ПОГОЛОВЬЕ МЯСНОГО КРУПНОГО РОГАТОГО СКОТА

(на 1 июля 2016 г.;

	Хозяйства всех категорий	Сельско- хозяйственные организации- всего	в том числе	
			сельско- хозяйственные организации, не относящиеся к субъектам малого предприни- мательства	малые предприятия
Всего по краю	125158	60923	46012	14273
Апанасенковский	16036	13458	13291	167
Арзгирский	6974	4055	3981	9
Левокумский	28453	11840	10374	1466
Нефтекумский	23552	6131	25	5607
Туркменский	3063	2443	1909	534
Александровский	2177	146	146	-
Благодарненский	3707	2472	2472	-
Буденновский	2583	1147	110	1037
Ипатовский	7060	6575	6555	10
Курский	2416	434	-	434
Новоселицкий	1496	870	635	235
Петровский	2494	1885	1637	248
Советский	1403	556	556	-
Степновский	211	-	-	-
Андроповский	5709	900	-	871
Грачевский	1219	483	-	483
Изобильненский	1481	570	15	555
Кочубеевский	1491	701	-	666
Красногвардейский	1880	1704	1704	-
Новоалександровский	1186	799	789	10
Труновский	2272	-	-	-
Шпаковский	2079	1007	-	1007
Георгиевский	1416	195	-	195
Кировский	2038	1558	1558	-
Предгорный	1182	313	79	234
город Ставрополь	251	-	-	-
город-курорт Ессентуки	43	40	-	40
город-курорт Железноводск	-	-	-	-
город-курорт Кисловодск	28	8	-	8
город Лермонтов	2	-	-	-
Минераловодский	917	457	-	457
город Невинномысск	177	176	176	-
город-курорт Пятигорск	162	-	-	-

В ХОЗЯЙСТВАХ ВСЕХ КАТЕГОРИЙ

голов)

В том числе						
из них		подсобные сельско- хозяйственные предприятия несельско- хозяйственных организаций	Крестьянские (фермерские) хозяйства и индивидуальные предприниматели- всего	в том числе		Хозяйства населения
малые предприятия (без микро- предприятий)	микро- предприятия			крестьянские (фермерские) хозяйства	индивидуаль- ные предпри- ниматели	
5388	8885	638	46028	44988	1040	18207
167	-	-	656	656	-	1922
-	9	65	2578	2441	137	341
-	1466	-	15760	15738	22	853
-	5607	499	15221	15068	153	2200
368	166	-	269	244	25	351
-	-	-	100	100	-	1931
-	-	-	251	251	-	984
1037	-	-	1039	1037	2	397
10	-	10	295	25	270	190
434	-	-	1425	1280	145	557
235	-	-	150	150	-	476
195	53	-	385	331	54	224
-	-	-	211	199	12	636
-	-	-	81	41	40	130
543	328	29	4364	4326	38	445
463	20	-	160	160	-	576
445	110	-	188	188	-	723
-	666	35	410	407	3	380
-	-	-	3	3	-	173
10	-	-	85	85	-	302
-	-	-	148	148	-	2124
1007	-	-	641	541	100	431
195	-	-	399	360	39	822
-	-	-	42	42	-	438
-	234	-	534	534	-	335
-	-	-	251	251	-	-
-	40	-	3	3	-	-
-	-	-	-	-	-	-
-	8	-	-	-	-	20
-	-	-	-	-	-	2
279	178	-	220	220	-	240
-	-	-	-	-	-	1
-	-	-	159	159	-	3

5. УДЕЛЬНЫЙ ВЕС ПОГОЛОВЬЯ МЯСНОГО КРУПНОГО РОГАТОГО
(на 1 июля 2016 г.; в процентах от общего поголовья крупного рогатого скота)

	Хозяйства всех категорий	Сельско- хозяйственные организации- всего	в том числе	
			сельско- хозяйственные организации, не относящиеся к субъектам малого предприни- мательства	малые предприятия
Всего по краю	35.8	51.3	46.6	74.8
Апанасенковский	60.6	100.0	100.0	100.0
Арзгирский	43.7	100.0	100.0	100.0
Левокумский	82.3	87.4	85.9	100.0
Нефтекумский	63.1	98.7	100.0	98.6
Туркменский	32.4	100.0	100.0	100.0
Александровский	15.8	31.3	100.0	-
Благодарненский	40.2	98.0	98.0	-
Буденновский	30.6	49.9	8.8	98.1
Ипатовский	33.5	60.1	60.4	100.0
Курский	17.5	68.1	-	100.0
Новоселицкий	18.5	28.4	22.4	100.0
Петровский	24.1	67.3	64.8	90.8
Советский	10.7	5.8	5.8	-
Степновский	4.2	-	-	-
Андроповский	38.5	100.0	-	100.0
Грачевский	15.4	100.0	-	100.0
Изобильненский	14.6	100.0	100.0	100.0
Кочубеевский	8.5	6.0	-	47.4
Красногвардейский	23.4	46.3	55.6	-
Новоалександровский	9.3	8.6	8.6	100.0
Труновский	22.7	-	-	-
Шпаковский	12.2	13.4	-	72.7
Георгиевский	37.8	37.6	-	37.6
Кировский	39.5	53.4	64.4	-
Предгорный	12.1	7.0	3.2	11.5
город Ставрополь	54.8	-	-	-
город-курорт Ессентуки	93.5	100.0	-	100.0
город-курорт Железноводск	-	-	-	-
город-курорт Кисловодск	2.8	100.0	-	100.0
город Лермонтов	2.7	-	-	-
Минераловодский	23.1	100.0	-	100.0
город Невинномысск	76.3	95.1	95.1	-
город-курорт Пятигорск	79.4	-	-	-

СКОТА ПО КАТЕГОРИЯМ ХОЗЯЙСТВ
(соответствующей категории хозяйств)

В том числе						
из них		подсобные сельско- хозяйственные предприятия несельско- хозяйственных организаций	Крестьянские (фермерские) хозяйства и индивидуальные предприниматели- всего	в том числе		Хозяйства населения
малые предприятия (без микро- предприятий)	микро- предприятия			крестьянские (фермерские) хозяйства	индивидуаль- ные предпри- ниматели	
56.5	93.1	57.8	68.1	68.4	57.1	11.2
100.0	-	-	50.5	50.5	-	16.4
-	100.0	100.0	96.9	96.7	100.0	3.7
-	100.0	-	97.5	97.5	100.0	17.5
-	98.6	100.0	93.9	93.8	100.0	14.7
100.0	100.0	-	33.8	34.0	32.1	5.7
-	-	-	17.1	18.5	-	15.2
-	-	-	26.0	26.0	-	17.2
98.1	-	-	33.8	34.3	4.2	13.0
100.0	-	12.7	17.5	1.8	97.8	2.2
100.0	-	-	69.4	72.9	48.7	5.0
100.0	-	-	58.4	58.4	-	10.0
88.6	100.0	-	33.0	29.7	100.0	3.5
-	-	-	49.4	52.9	23.5	20.4
-	-	-	4.6	2.6	24.4	4.1
100.0	100.0	100.0	82.3	82.1	100.0	5.2
100.0	100.0	-	10.3	10.3	-	9.8
100.0	100.0	-	15.8	16.8	-	8.6
-	100.0	22.3	30.2	30.3	23.1	8.4
-	-	-	1.5	1.5	-	4.2
100.0	-	-	10.4	10.8	-	11.1
-	-	-	29.3	29.3	-	39.2
100.0	-	-	27.8	25.0	73.5	5.9
37.6	-	-	62.2	62.9	56.5	31.7
-	-	-	12.4	12.8	-	23.1
-	54.5	-	20.7	21.7	-	12.4
-	-	-	57.7	57.7	-	-
-	100.0	-	100.0	100.0	-	-
-	-	-	-	-	-	-
-	100.0	-	-	-	-	2.0
-	-	-	-	-	-	5.3
100.0	100.0	-	21.6	21.6	-	9.6
-	-	-	-	-	-	2.1
-	-	-	100.0	100.0	-	6.7

6. ПОГОЛОВЬЕ КОРОВ

(на 1 июля;

	Хозяйства всех категорий	в том числе		
		Сельско- хозяйственные организации- всего	сельско- хозяйственные организации, не относящиеся к субъектам малого предприни- мательства	малые предприятия
Всего по краю	165866	43563	36847	6391
Апанасенковский	11256	5049	5049	-
Арзгирский	6968	1320	1300	4
Левокумский	19395	4651	4288	363
Нефтекумский	21081	2765	20	2542
Туркменский	4684	1101	888	213
Александровский	7409	101	101	-
Благодарненский	4311	1178	1178	-
Буденновский	3244	312	312	-
Ипатовский	10173	4284	4267	-
Курский	6211	192	-	138
Новоселицкий	3202	858	858	-
Петровский	4907	1060	995	65
Советский	4330	2711	2711	-
Степновский	2967	28	28	-
Андроповский	8133	237	-	237
Грачевский	3427	-	-	-
Изобильненский	5609	218	-	218
Кочубеевский	7694	4284	3502	752
Красногвардейский	3654	1607	1307	300
Новоалександровский	4940	3358	3358	-
Труновский	3232	1407	1407	-
Шпаковский	7966	4189	3641	548
Георгиевский	1866	259	-	259
Кировский	1622	546	546	-
Предгорный	4668	1673	1032	641
город Ставрополь	193	5	-	-
город-курорт Ессентуки	-	-	-	-
город-курорт Железноводск	7	-	-	-
город-курорт Кисловодск	582	-	-	-
город Лермонтов	48	-	-	-
Минераловодский	1893	111	-	111
город Невинномысск	95	59	59	-
город-курорт Пятигорск	99	-	-	-

В ХОЗЯЙСТВАХ ВСЕХ КАТЕГОРИЙ
голов)

В том числе						
из них		подсобные сельско- хозяйственные предприятия несельско- хозяйственных организаций	Крестьянские (фермерские) хозяйства и индивидуальные предприниматели- всего	в том числе		Хозяйства населения
малые предприятия (без микро- предприятий)	микро- предприятия			крестьянские (фермерские) хозяйства	индивидуаль- ные предпри- ниматели	
2399	3992	325	38876	38035	841	83427
-	-	-	285	285	-	5922
-	4	16	1495	1419	76	4153
-	363	-	12230	12227	3	2514
-	2542	203	10963	10870	93	7353
213	-	-	368	347	21	3215
-	-	-	273	252	21	7035
-	-	-	319	319	-	2814
-	-	-	1112	1077	35	1820
-	-	17	691	581	110	5198
138	-	54	943	842	101	5076
-	-	-	142	142	-	2202
65	-	-	501	471	30	3346
-	-	-	62	44	18	1557
-	-	-	1030	951	79	1909
67	170	-	2912	2895	17	4984
-	-	-	399	399	-	3028
208	10	-	592	572	20	4799
256	496	30	745	735	10	2665
300	-	-	49	49	-	1998
-	-	-	367	349	18	1215
-	-	-	212	212	-	1613
362	186	-	891	842	49	2886
259	-	-	225	215	10	1382
-	-	-	184	175	9	892
480	161	-	1151	1030	121	1844
-	-	5	186	186	-	2
-	-	-	-	-	-	-
-	-	-	-	-	-	7
-	-	-	10	10	-	572
-	-	-	16	16	-	32
51	60	-	452	452	-	1330
-	-	-	-	-	-	36
-	-	-	71	71	-	28

7. ПОГОЛОВЬЕ СВИНЕЙ
(на 1 июля 2016 г.;

	Хозяйства всех категорий	Сельско-хозяйственные организации-всего		
		сельско-хозяйственные организации, не относящиеся к субъектам малого предпринимательства	в том числе малые предприятия	
Всего по краю	446981	278353	262816	13919
Апанасенковский	7047	-	-	-
Арзгирский	6834	-	-	-
Левокумский	4390	-	-	-
Нефтекумский	889	-	-	-
Туркменский	8911	-	-	-
Александровский	7099	92	-	-
Благодарненский	17381	9008	-	9008
Буденновский	8483	-	-	-
Ипатовский	11080	132	-	-
Курский	6044	486	-	-
Новоселицкий	28092	21841	21841	-
Петровский	10950	-	-	-
Советский	6615	99	-	-
Степновский	3371	-	-	-
Андроповский	2673	13	-	-
Грачевский	5293	-	-	-
Изобильненский	11299	2920	2920	-
Кочубеевский	13239	5384	55	4731
Красногвардейский	220064	211573	211573	-
Новоалександровский	23160	15809	15809	-
Труновский	11421	4440	4440	-
Шпаковский	4734	11	11	-
Георгиевский	6052	188	-	-
Кировский	14194	6177	6167	-
Предгорный	4535	-	-	-
город Ставрополь	217	-	-	-
город-курорт Ессентуки	180	180	-	180
город-курорт Железноводск	29	-	-	-
город-курорт Кисловодск	5	-	-	-
город Лермонтов	36	-	-	-
Минераловодский	2371	-	-	-
город Невинномысск	212	-	-	-
город-курорт Пятигорск	81	-	-	-

В ХОЗЯЙСТВАХ ВСЕХ КАТЕГОРИЙ
голов)

В том числе						
из них		подсобные сельско- хозяйственные предприятия несельско- хозяйственных организаций	Крестьянские (фермерские) хозяйства и индивидуальные предприниматели- всего	в том числе		Хозяйства населения
малые предприятия (без микро- предприятий)	микро- предприятия			крестьянские (фермерские) хозяйства	индиви- дуальные предпри- ниматели	
9008	4911	1618	8202	7666	536	160426
-	-	-	-	-	-	7047
-	-	-	20	10	10	6814
-	-	-	378	358	20	4012
-	-	-	10	10	-	879
-	-	-	45	39	6	8866
-	-	92	40	13	27	6967
9008	-	-	-	-	-	8373
-	-	-	3595	3525	70	4888
-	-	132	172	122	50	10776
-	-	486	100	55	45	5458
-	-	-	82	80	2	6169
-	-	-	36	36	-	10914
-	-	99	115	59	56	6401
-	-	-	-	-	-	3371
-	-	13	144	109	35	2516
-	-	-	65	25	40	5228
-	-	-	1425	1425	-	6954
-	4731	598	272	272	-	7583
-	-	-	1	1	-	8490
-	-	-	72	57	15	7279
-	-	-	169	169	-	6812
-	-	-	121	69	52	4602
-	-	188	218	158	60	5646
-	-	10	529	486	43	7488
-	-	-	380	375	5	4155
-	-	-	160	160	-	57
-	180	-	-	-	-	-
-	-	-	-	-	-	29
-	-	-	-	-	-	5
-	-	-	-	-	-	36
-	-	-	53	53	-	2318
-	-	-	-	-	-	212
-	-	-	-	-	-	81

8. ПОГОЛОВЬЕ ОВЕЦ И КОЗ

(на 1 июля 2016 г.;

	Хозяйства всех категорий	Сельско- хозяйственные организации- всего	в том числе	
			сельско- хозяйственные организации, не относящиеся к субъектам малого предприни- мательства	малые предприятия
Всего по краю	2215806	544324	280631	258516
Апанасенковский	130003	82963	82963	-
Арзгирский	176285	38152	20787	17365
Левокумский	545954	94340	68036	26304
Нефтекумский	722993	180060	3456	176604
Туркменский	54182	7966	7255	711
Александровский	24561	1931	1826	-
Благодарненский	27313	9741	9741	-
Буденновский	44733	4388	2994	1394
Ипатовский	35674	18845	18763	-
Курский	82463	12825	1524	6550
Новоселицкий	34580	18551	15531	3020
Петровский	16474	921	745	176
Советский	6156	1164	653	511
Степновский	67300	20939	20939	-
Андроповский	82673	9300	-	9244
Грачевский	19823	202	-	202
Изобильненский	30722	13816	4421	9395
Кочубеевский	23951	7599	4854	2663
Красногвардейский	6501	1789	1789	-
Новоалександровский	4464	575	-	575
Труновский	16210	7893	7893	-
Шпаковский	26648	5706	5329	377
Георгиевский	5816	777	-	676
Кировский	3823	292	274	18
Предгорный	17262	2431	-	2431
город Ставрополь	339	-	-	-
город-курорт Ессентуки	33	-	-	-
город-курорт Железноводск	379	-	-	-
город-курорт Кисловодск	569	-	-	-
город Лермонтов	49	-	-	-
Минераловодский	5622	1158	858	300
город Невинномысск	319	-	-	-
город-курорт Пятигорск	1932	-	-	-

В ХОЗЯЙСТВАХ ВСЕХ КАТЕГОРИЙ

голов)

В том числе						
из них		подсобные сельско- хозяйственные предприятия несельско- хозяйственных организаций	Крестьянские (фермерские) хозяйства и индивидуальные предприниматели- всего	в том числе		Хозяйства населения
малые предприятия (без микро- предприятий)	микро- предприятия			крестьянские (фермерские) хозяйства	индиви- дуальные предпри- ниматели	
35699	222817	5177	996935	983576	13359	674547
-	-	-	4168	3894	274	42872
9200	8165	-	32055	30590	1465	106078
-	26304	-	388145	387230	915	63469
1875	174729	-	402192	398962	3230	140741
711	-	-	6857	5677	1180	39359
-	-	105	400	370	30	22230
-	-	-	3513	3443	70	14059
992	402	-	18293	18263	30	22052
-	-	82	2782	2422	360	14047
6160	390	4751	16149	15749	400	53489
3020	-	-	755	655	100	15274
176	-	-	1319	1239	80	14234
-	511	-	1410	460	950	3582
-	-	-	32085	29572	2513	14276
-	9244	56	47841	46767	1074	25532
202	-	-	5936	5936	-	13685
8595	800	-	4769	4569	200	12137
1333	1330	82	2348	2333	15	14004
-	-	-	391	391	-	4321
575	-	-	838	818	20	3051
-	-	-	955	955	-	7362
377	-	-	6951	6701	250	13991
676	-	101	577	547	30	4462
-	18	-	797	767	30	2734
1507	924	-	11500	11357	143	3331
-	-	-	206	206	-	133
-	-	-	10	10	-	23
-	-	-	-	-	-	379
-	-	-	-	-	-	569
-	-	-	-	-	-	49
300	-	-	1973	1973	-	2491
-	-	-	-	-	-	319
-	-	-	1720	1720	-	212

9. ПОГОЛОВЬЕ ОВЕЦ В ХОЗЯЙСТВАХ ВСЕХ КАТЕГОРИЙ
(на 1 июля 2016 г.;голов)

	Хозяйства всех категорий	Сельско- хозяйственные организации- всего	В том числе	
			сельско- хозяйственные организации, не относящиеся к субъектам малого предприни- мательства	малые предприятия
Всего по краю	2175021	543889	280631	258090
Апанасенковский	128286	82963	82963	-
Арзгирский	174095	38152	20787	17365
Левокумский	543973	94340	68036	26304
Нефтекумский	720067	180060	3456	176604
Туркменский	52080	7966	7255	711
Александровский	22403	1922	1826	-
Благодарненский	24935	9741	9741	-
Буденновский	43003	3986	2994	992
Ипатовский	33956	18845	18763	-
Курский	80918	12825	1524	6550
Новоселицкий	33639	18551	15531	3020
Петровский	14244	921	745	176
Советский	4971	1164	653	511
Степновский	66551	20939	20939	-
Андроповский	81248	9300	-	9244
Грачевский	18554	202	-	202
Изобильненский	29151	13816	4421	9395
Кочубеевский	22607	7599	4854	2663
Красногвардейский	5262	1789	1789	-
Новоалександровский	3617	575	-	575
Труновский	14633	7893	7893	-
Шпаковский	25233	5706	5329	377
Георгиевский	4417	777	-	676
Кировский	3072	292	274	18
Предгорный	16333	2407	-	2407
город Ставрополь	208	-	-	-
город-курорт Ессентуки	25	-	-	-
город-курорт Железноводск	70	-	-	-
город-курорт Кисловодск	539	-	-	-
город Лермонтов	2	-	-	-
Минераловодский	5067	1158	858	300
город Невинномысск	42	-	-	-
город-курорт Пятигорск	1820	-	-	-

В том числе						
из них		подсобные сельско- хозяйственные предприятия несельско- хозяйственных организаций	Крестьянские (фермерские) хозяйства и индивидуальные предприниматели- всего	в том числе		Хозяйства населения
малые предприятия (без микро- предприятий)	микро- предприятия			крестьянские (фермерские) хозяйства	индиви- дуальные предпри- ниматели	
35699	222391	5168	994017	980858	13159	637115
-	-	-	4162	3888	274	41161
9200	8165	-	31963	30513	1450	103980
-	26304	-	387577	386662	915	62056
1875	174729	-	401737	398507	3230	138270
711	-	-	6767	5587	1180	37347
-	-	96	400	370	30	20081
-	-	-	3368	3363	5	11826
992	-	-	18213	18183	30	20804
-	-	82	2782	2422	360	12329
6160	390	4751	16099	15699	400	51994
3020	-	-	755	655	100	14333
176	-	-	1261	1181	80	12062
-	511	-	1096	146	950	2711
-	-	-	32035	29522	2513	13577
-	9244	56	47406	46452	954	24542
202	-	-	5866	5866	-	12486
8595	800	-	4668	4468	200	10667
1333	1330	82	2340	2325	15	12668
-	-	-	391	391	-	3082
575	-	-	838	818	20	2204
-	-	-	854	854	-	5886
377	-	-	6792	6542	250	12735
676	-	101	532	502	30	3108
-	18	-	797	767	30	1983
1507	900	-	11425	11282	143	2501
-	-	-	200	200	-	8
-	-	-	10	10	-	15
-	-	-	-	-	-	70
-	-	-	-	-	-	539
-	-	-	-	-	-	2
300	-	-	1963	1963	-	1946
-	-	-	-	-	-	42
-	-	-	1720	1720	-	100

10. ПОГОЛОВЬЕ КОЗ В ХОЗЯЙСТВАХ ВСЕХ КАТЕГОРИЙ
(на 1 июля 2016 г.; голов)

	Хозяйства всех категорий	Сельско- хозяйственные организации- всего	В том числе	
			сельско- хозяйственные организации, не относящиеся к субъектам малого предприни- мательства	малые предприятия
Всего по краю	40785	435	-	426
Апанасенковский	1717	-	-	-
Арзгирский	2190	-	-	-
Левокумский	1981	-	-	-
Нефтекумский	2926	-	-	-
Туркменский	2102	-	-	-
Александровский	2158	9	-	-
Благодарненский	2378	-	-	-
Буденновский	1730	402	-	402
Ипатовский	1718	-	-	-
Курский	1545	-	-	-
Новоселицкий	941	-	-	-
Петровский	2230	-	-	-
Советский	1185	-	-	-
Степновский	749	-	-	-
Андроповский	1425	-	-	-
Грачевский	1269	-	-	-
Изобильненский	1571	-	-	-
Кочубеевский	1344	-	-	-
Красногвардейский	1239	-	-	-
Новоалександровский	847	-	-	-
Труновский	1577	-	-	-
Шпаковский	1415	-	-	-
Георгиевский	1399	-	-	-
Кировский	751	-	-	-
Предгорный	929	24	-	24
город Ставрополь	131	-	-	-
город-курорт Ессентуки	8	-	-	-
город-курорт Железноводск	309	-	-	-
город-курорт Кисловодск	30	-	-	-
город Лермонтов	47	-	-	-
Минераловодский	555	-	-	-
город Невинномысск	277	-	-	-
город-курорт Пятигорск	112	-	-	-

В том числе						
из них		подсобные сельско- хозяйственные предприятия несельско- хозяйственных организаций	Крестьянские (фермерские) хозяйства и индивидуальные предприниматели- всего	в том числе		Хозяйства населения
малые предприятия (без микро- предприятий)	микро- предприятия			крестьянские (фермерские) хозяйства	индиви- дуальные предпри- ниматели	
-	426	9	2918	2718	200	37432
-	-	-	6	6	-	1711
-	-	-	92	77	15	2098
-	-	-	568	568	-	1413
-	-	-	455	455	-	2471
-	-	-	90	90	-	2012
-	-	9	-	-	-	2149
-	-	-	145	80	65	2233
-	402	-	80	80	-	1248
-	-	-	-	-	-	1718
-	-	-	50	50	-	1495
-	-	-	-	-	-	941
-	-	-	58	58	-	2172
-	-	-	314	314	-	871
-	-	-	50	50	-	699
-	-	-	435	315	120	990
-	-	-	70	70	-	1199
-	-	-	101	101	-	1470
-	-	-	8	8	-	1336
-	-	-	-	-	-	1239
-	-	-	-	-	-	847
-	-	-	101	101	-	1476
-	-	-	159	159	-	1256
-	-	-	45	45	-	1354
-	-	-	-	-	-	751
-	24	-	75	75	-	830
-	-	-	6	6	-	125
-	-	-	-	-	-	8
-	-	-	-	-	-	309
-	-	-	-	-	-	30
-	-	-	-	-	-	47
-	-	-	10	10	-	545
-	-	-	-	-	-	277
-	-	-	-	-	-	112

11. ПОГОЛОВЬЕ ПТИЦЫ ВСЕХ ВИДОВ В ХОЗЯЙСТВАХ ВСЕХ КАТЕГОРИЙ
(на 1 июля 2016 г.; голов)

	Хозяйства всех категорий	Сельско- хозяйственные организации- всего	в том числе	
			сельско- хозяйственные организации, не относящиеся к субъектам малого предприни- мательства	малые предприятия
Всего по краю	22603592	16320679	15810686	452752
Апанасенковский	220721	-	-	-
Арзгирский	249547	-	-	-
Левокумский	212057	-	-	-
Нефтекумский	296446	67035	-	16151
Туркменский	1571005	1404748	1404748	-
Александровский	215144	-	-	-
Благодарненский	6770373	6515330	6470330	45000
Буденновский	321771	-	-	-
Ипатовский	300443	80	-	-
Курский	310026	390	29	361
Новоселицкий	160660	-	-	-
Петровский	320095	-	-	-
Советский	252746	-	-	-
Степновский	184590	-	-	-
Андроповский	146678	96	-	-
Грачевский	397107	231003	-	231003
Изобильненский	817789	573653	413416	160237
Кочубеевский	3494074	3263945	3263945	-
Красногвардейский	234453	-	-	-
Новоалександровский	283190	1173	1173	-
Труновский	211263	-	-	-
Шпаковский	2009894	1663502	1663502	-
Георгиевский	566999	348055	341874	-
Кировский	341607	115413	115413	-
Предгорный	2490919	2136256	2136256	-
город Ставрополь	29933	-	-	-
город-курорт Ессентуки	2281	-	-	-
город-курорт Железноводск	31893	-	-	-
город-курорт Кисловодск	2814	-	-	-
город Лермонтов	4698	-	-	-
Минераловодский	104581	-	-	-
город Невинномысск	30649	-	-	-
город-курорт Пятигорск	17146	-	-	-

В том числе						
из них		подсобные сельско- хозяйственные предприятия несельско- хозяйственных организаций	Крестьянские (фермерские) хозяйства и индивидуальные предприниматели- всего	в том числе		Хозяйства населения
малые предприятия (без микро- предприятий)	микро- предприятия			крестьянские (фермерские) хозяйства	индиви- дуальные предпри- ниматели	
391531	61221	57241	411915	277894	134021	5870998
-	-	-	1400	1400	-	219321
-	-	-	3373	3165	208	246174
-	-	-	4334	4270	64	207723
-	16151	50884	3025	2925	100	226386
-	-	-	373	273	100	165884
-	-	-	1530	730	800	213614
-	45000	-	2204	1882	322	252839
-	-	-	33085	23515	9570	288686
-	-	80	3510	3310	200	296853
361	-	-	4120	2170	1950	305516
-	-	-	300	300	-	160360
-	-	-	460	430	30	319635
-	-	-	425	425	-	252321
-	-	-	2894	1544	1350	181696
-	-	96	3200	3200	-	143382
231003	-	-	430	200	230	165674
160167	70	-	6385	2385	4000	237751
-	-	-	980	330	650	229149
-	-	-	200	200	-	234253
-	-	-	800	800	-	281217
-	-	-	4205	3815	390	207058
-	-	-	108978	8978	100000	237414
-	-	6181	7492	5207	2285	211452
-	-	-	11960	3790	8170	214234
-	-	-	204915	201395	3520	149748
-	-	-	-	-	-	29933
-	-	-	100	100	-	2181
-	-	-	60	60	-	31833
-	-	-	112	30	82	2702
-	-	-	-	-	-	4698
-	-	-	1065	1065	-	103516
-	-	-	-	-	-	30649
-	-	-	-	-	-	17146

12. ПОГОЛОВЬЕ КУР В ХОЗЯЙСТВАХ ВСЕХ КАТЕГОРИЙ
(на 1 июля 2016 г.; голов)

	Хозяйства всех категорий	Сельско- хозяйственные организации- всего	в том числе	
			сельско- хозяйственные организации, не относящиеся к субъектам малого предприни- мательства	малые предприятия
Всего по краю	20178111	16065425	15732227	276053
Апанасенковский	138178	-	-	-
Арзгирский	125902	-	-	-
Левокумский	102188	-	-	-
Нефтекумский	185758	50884	-	-
Туркменский	1505752	1404748	1404748	-
Александровский	146769	-	-	-
Благодарненский	6667403	6515144	6470144	45000
Буденновский	206292	-	-	-
Ипатовский	177405	80	-	-
Курский	175063	-	-	-
Новоселицкий	93899	-	-	-
Петровский	217978	-	-	-
Советский	167210	-	-	-
Степновский	100594	-	-	-
Андроповский	111392	-	-	-
Грачевский	333105	231003	-	231003
Изобильненский	571393	413466	413416	50
Кочубеевский	3430021	3263945	3263945	-
Красногвардейский	129916	-	-	-
Новоалександровский	180853	850	850	-
Труновский	130107	-	-	-
Шпаковский	1951290	1663502	1663502	-
Георгиевский	421374	270134	263953	-
Кировский	275668	115413	115413	-
Предгорный	2459134	2136256	2136256	-
город Ставрополь	24111	-	-	-
город-курорт Ессентуки	2216	-	-	-
город-курорт Железноводск	18169	-	-	-
город-курорт Кисловодск	2278	-	-	-
город Лермонтов	4612	-	-	-
Минераловодский	80952	-	-	-
город Невинномысск	26097	-	-	-
город-курорт Пятигорск	15032	-	-	-

В том числе

из них		подсобные сельско- хозяйственные предприятия несельско- хозяйственных организаций	Крестьянские (фермерские) хозяйства и индивидуальные предприниматели- всего	В том числе		Хозяйства населения
малые предприятия (без микро- предприятий)	микро- предприятия			крестьянские (фермерские) хозяйства	индиви- дуальные предпри- ниматели	
231003	45050	57145	372318	251555	120763	3740368
-	-	-	650	650	-	137528
-	-	-	726	651	75	125176
-	-	-	284	220	64	101904
-	-	50884	2465	2365	100	132409
-	-	-	88	88	-	100916
-	-	-	830	430	400	145939
-	45000	-	1867	1655	212	150392
-	-	-	29315	23245	6070	176977
-	-	80	100	100	-	177225
-	-	-	1500	200	1300	173563
-	-	-	-	-	-	93899
-	-	-	195	165	30	217783
-	-	-	330	330	-	166880
-	-	-	2006	806	1200	98588
-	-	-	3100	3100	-	108292
231003	-	-	250	150	100	101852
-	50	-	1895	1895	-	156032
-	-	-	650	150	500	165426
-	-	-	200	200	-	129716
-	-	-	150	150	-	179853
-	-	-	1915	1605	310	128192
-	-	-	108015	8015	100000	179773
-	-	6181	6740	4690	2050	144500
-	-	-	8140	70	8070	152115
-	-	-	199955	199755	200	122923
-	-	-	-	-	-	24111
-	-	-	50	50	-	2166
-	-	-	60	60	-	18109
-	-	-	82	-	82	2196
-	-	-	-	-	-	4612
-	-	-	760	760	-	80192
-	-	-	-	-	-	26097
-	-	-	-	-	-	15032

13. ПОГОЛОВЬЕ КУР ЯИЧНЫХ ПОРОД В ХОЗЯЙСТВАХ ВСЕХ КАТЕГОРИЙ
(на 1 июля 2016 г.; голов)

	Хозяйства всех категорий	Сельско- хозяйственные организации- всего	В том числе	
			сельско- хозяйственные организации, не относящиеся к субъектам малого предприни- мательства	малые предприятия
Всего по краю	3678144	1365865	1097007	231003
Апанасенковский	94422	-	-	-
Арзгирский	85771	-	-	-
Левокумский	91835	-	-	-
Нефтекумский	61113	31594	-	-
Туркменский	93727	-	-	-
Александровский	88962	-	-	-
Благодарненский	75154	150	150	-
Буденновский	21999	-	-	-
Ипатовский	129707	80	-	-
Курский	91443	-	-	-
Новоселицкий	58625	-	-	-
Петровский	43236	-	-	-
Советский	104959	-	-	-
Степновский	82301	-	-	-
Андроповский	75077	-	-	-
Грачевский	272277	231003	-	231003
Изобильненский	96506	-	-	-
Кочубеевский	97670	-	-	-
Красногвардейский	88539	-	-	-
Новоалександровский	92278	-	-	-
Труновский	107368	-	-	-
Шпаковский	122579	-	-	-
Георгиевский	358889	270134	263953	-
Кировский	211913	115413	115413	-
Предгорный	927520	717491	717491	-
город Ставрополь	5740	-	-	-
город-курорт Ессентуки	807	-	-	-
город-курорт Железноводск	16466	-	-	-
город-курорт Кисловодск	882	-	-	-
город Лермонтов	2105	-	-	-
Минераловодский	52790	-	-	-
город Невинномысск	13151	-	-	-
город-курорт Пятигорск	12333	-	-	-

В том числе						
из них		подсобные сельско- хозяйственные предприятия несельско- хозяйственных организаций	Крестьянские (фермерские) хозяйства и индивидуальные предприниматели- всего	в том числе		Хозяйства населения
малые предприятия (без микро- предприятий)	микро- предприятия			крестьянские (фермерские) хозяйства	индиви- дуальные предпри- ниматели	
231003	-	37855	138204	135578	2626	2174075
-	-	-	400	400	-	94022
-	-	-	701	651	50	85070
-	-	-	224	190	34	91611
-	-	31594	225	225	-	29294
-	-	-	88	88	-	93639
-	-	-	70	70	-	88892
-	-	-	557	345	212	74447
-	-	-	30	30	-	21969
-	-	80	-	-	-	129627
-	-	-	100	100	-	91343
-	-	-	-	-	-	58625
-	-	-	30	-	30	43206
-	-	-	120	120	-	104839
-	-	-	1209	559	650	81092
-	-	-	3100	3100	-	71977
231003	-	-	-	-	-	41274
-	-	-	1580	1580	-	94926
-	-	-	570	70	500	97100
-	-	-	-	-	-	88539
-	-	-	150	150	-	92128
-	-	-	605	605	-	106763
-	-	-	1505	505	1000	121074
-	-	6181	150	100	50	88605
-	-	-	140	70	70	96360
-	-	-	126420	126390	30	83609
-	-	-	-	-	-	5740
-	-	-	-	-	-	807
-	-	-	-	-	-	16466
-	-	-	-	-	-	882
-	-	-	-	-	-	2105
-	-	-	230	230	-	52560
-	-	-	-	-	-	13151
-	-	-	-	-	-	12333

14. УДЕЛЬНЫЙ ВЕС ПОГОЛОВЬЯ КУР ЯИЧНОГО НАПРАВЛЕНИЯ
(на 1 июля 2016 г.; в процентах от общего поголовья кур)

	Хозяйства всех категорий	Сельско- хозяйственные организации- всего	в том числе	
			сельско- хозяйственные организации, не относящиеся к субъектам малого предприни- мательства	малые предприятия
Всего по краю	18.2	8.5	7.0	83.7
Апанасенковский	68.3	-	-	-
Арзгирский	68.1	-	-	-
Левокумский	89.9	-	-	-
Нефтекумский	32.9	62.1	-	-
Туркменский	6.2	-	-	-
Александровский	60.6	-	-	-
Благодарненский	1.1	0.0	0.0	-
Буденновский	10.7	-	-	-
Ипатовский	73.1	100.0	-	-
Курский	52.2	-	-	-
Новоселицкий	62.4	-	-	-
Петровский	19.8	-	-	-
Советский	62.8	-	-	-
Степновский	81.8	-	-	-
Андроповский	67.4	-	-	-
Грачевский	81.7	100.0	-	100.0
Изобильненский	16.9	-	-	-
Кочубеевский	2.8	-	-	-
Красногвардейский	68.2	-	-	-
Новоалександровский	51.0	-	-	-
Труновский	82.5	-	-	-
Шпаковский	6.3	-	-	-
Георгиевский	85.2	100.0	100.0	-
Кировский	76.9	100.0	100.0	-
Предгорный	37.7	33.6	33.6	-
город Ставрополь	23.8	-	-	-
город-курорт Ессентуки	36.4	-	-	-
город-курорт Железноводск	90.6	-	-	-
город-курорт Кисловодск	38.7	-	-	-
город Лермонтов	45.6	-	-	-
Минераловодский	65.2	-	-	-
город Невинномысск	50.4	-	-	-
город-курорт Пятигорск	82.0	-	-	-

ПО КАТЕГОРИЯМ ХОЗЯЙСТВ
(соответствующей категории хозяйств)

в том числе						
из них		подсобные сельско- хозяйственные предприятия несельско- хозяйственных организаций	Крестьянские (фермерские) хозяйства и индивидуальные предприниматели- всего	в том числе		Хозяйства населения
малые предприятия (без микро- предприятий)	микро- предприятия			крестьянские (фермерские) хозяйства	индивидуаль- ные предпри- ниматели	
100.0	-	66.2	37.1	53.9	2.2	58.1
-	-	-	61.5	61.5	-	68.4
-	-	-	96.6	100.0	66.7	68.0
-	-	-	78.9	86.4	53.1	89.9
-	-	62.1	9.1	9.5	-	22.1
-	-	-	100.0	100.0	-	92.8
-	-	-	8.4	16.3	-	60.9
-	-	-	29.8	20.8	100.0	49.5
-	-	-	0.1	0.1	-	12.4
-	-	100.0	-	-	-	73.1
-	-	-	6.7	50.0	-	52.6
-	-	-	-	-	-	62.4
-	-	-	15.4	-	100.0	19.8
-	-	-	36.4	36.4	-	62.8
-	-	-	60.3	69.4	54.2	82.3
-	-	-	100.0	100.0	-	66.5
100.0	-	-	-	-	-	40.5
-	-	-	83.4	83.4	-	60.8
-	-	-	87.7	46.7	100.0	58.7
-	-	-	-	-	-	68.3
-	-	-	100.0	100.0	-	51.2
-	-	-	31.6	37.7	-	83.3
-	-	-	1.4	6.3	1.0	67.3
-	-	100.0	2.2	2.1	2.4	61.3
-	-	-	1.7	100.0	0.9	63.3
-	-	-	63.2	63.3	15.0	68.0
-	-	-	-	-	-	23.8
-	-	-	-	-	-	37.3
-	-	-	-	-	-	90.9
-	-	-	-	-	-	40.2
-	-	-	-	-	-	45.6
-	-	-	30.3	30.3	-	65.5
-	-	-	-	-	-	50.4
-	-	-	-	-	-	82.0

15. ПОГОЛОВЬЕ КУР МЯСНЫХ И МЯСО-ЯИЧНЫХ ПОРОД

(на 1 июля 2016 г.;

	Хозяйства всех категорий	Сельско- хозяйственные организации- всего	в том числе	
			сельско- хозяйственные организации, не относящиеся к субъектам малого предприни- мательства	малые предприятия
Всего по краю	16499967	14699560	14635220	45050
Апанасенковский	43756	-	-	-
Арзгирский	40131	-	-	-
Левокумский	10353	-	-	-
Нефтекумский	124645	19290	-	-
Туркменский	1412025	1404748	1404748	-
Александровский	57807	-	-	-
Благодарненский	6592249	6514994	6469994	45000
Буденновский	184293	-	-	-
Ипатовский	47698	-	-	-
Курский	83620	-	-	-
Новоселицкий	35274	-	-	-
Петровский	174742	-	-	-
Советский	62251	-	-	-
Степновский	18293	-	-	-
Андроповский	36315	-	-	-
Грачевский	60828	-	-	-
Изобильненский	474887	413466	413416	50
Кочубеевский	3332351	3263945	3263945	-
Красногвардейский	41377	-	-	-
Новоалександровский	88575	850	850	-
Труновский	22739	-	-	-
Шпаковский	1828711	1663502	1663502	-
Георгиевский	62485	-	-	-
Кировский	63755	-	-	-
Предгорный	1531614	1418765	1418765	-
город Ставрополь	18371	-	-	-
город-курорт Ессентуки	1409	-	-	-
город-курорт Железноводск	1703	-	-	-
город-курорт Кисловодск	1396	-	-	-
город Лермонтов	2507	-	-	-
Минераловодский	28162	-	-	-
город Невинномысск	12946	-	-	-
город-курорт Пятигорск	2699	-	-	-

В ХОЗЯЙСТВАХ ВСЕХ КАТЕГОРИЙ
голов)

В том числе						
из них		подсобные сельско- хозяйственные предприятия несельско- хозяйственных организаций	Крестьянские (фермерские) хозяйства и индивидуальные предприниматели- всего	в том числе		Хозяйства населения
малые предприятия (без микро- предприятий)	микро- предприятия			крестьянские (фермерские) хозяйства	индиви- дуальные предпри- ниматели	
-	45050	19290	234114	115977	118137	1566293
-	-	-	250	250	-	43506
-	-	-	25	-	25	40106
-	-	-	60	30	30	10293
-	-	19290	2240	2140	100	103115
-	-	-	-	-	-	7277
-	-	-	760	360	400	57047
-	45000	-	1310	1310	-	75945
-	-	-	29285	23215	6070	155008
-	-	-	100	100	-	47598
-	-	-	1400	100	1300	82220
-	-	-	-	-	-	35274
-	-	-	165	165	-	174577
-	-	-	210	210	-	62041
-	-	-	797	247	550	17496
-	-	-	-	-	-	36315
-	-	-	250	150	100	60578
-	50	-	315	315	-	61106
-	-	-	80	80	-	68326
-	-	-	200	200	-	41177
-	-	-	-	-	-	87725
-	-	-	1310	1000	310	21429
-	-	-	106510	7510	99000	58699
-	-	-	6590	4590	2000	55895
-	-	-	8000	-	8000	55755
-	-	-	73535	73365	170	39314
-	-	-	-	-	-	18371
-	-	-	50	50	-	1359
-	-	-	60	60	-	1643
-	-	-	82	-	82	1314
-	-	-	-	-	-	2507
-	-	-	530	530	-	27632
-	-	-	-	-	-	12946
-	-	-	-	-	-	2699

16. УДЕЛЬНЫЙ ВЕС ПОГОЛОВЬЯ КУР МЯСНЫХ И МЯСО-ЯИЧНЫХ ПОРОД
(на 1 июля 2016 г.; в процентах от общего поголовья кур)

	Хозяйства всех категорий	Сельско- хозяйственные организации- всего	в том числе	
			сельско- хозяйственные организации, не относящиеся к субъектам малого предприни- мательства	малые предприятия
Всего по краю	81.8	91.5	93.0	16.3
Апанасенковский	31.7	-	-	-
Арзгирский	31.9	-	-	-
Левокумский	10.1	-	-	-
Нефтекумский	67.1	37.9	-	-
Туркменский	93.8	100.0	100.0	-
Александровский	39.4	-	-	-
Благодарненский	98.9	100.0	100.0	100.0
Буденновский	89.3	-	-	-
Ипатовский	26.9	-	-	-
Курский	47.8	-	-	-
Новоселицкий	37.6	-	-	-
Петровский	80.2	-	-	-
Советский	37.2	-	-	-
Степновский	18.2	-	-	-
Андроповский	32.6	-	-	-
Грачевский	18.3	-	-	-
Изобильненский	83.1	100.0	100.0	100.0
Кочубеевский	97.2	100.0	100.0	-
Красногвардейский	31.8	-	-	-
Новоалександровский	49.0	100.0	100.0	-
Труновский	17.5	-	-	-
Шпаковский	93.7	100.0	100.0	-
Георгиевский	14.8	-	-	-
Кировский	23.1	-	-	-
Предгорный	62.3	66.4	66.4	-
город Ставрополь	76.2	-	-	-
город-курорт Ессентуки	63.6	-	-	-
город-курорт Железноводск	9.4	-	-	-
город-курорт Кисловодск	61.3	-	-	-
город Лермонтов	54.4	-	-	-
Минераловодский	34.8	-	-	-
город Невинномысск	49.6	-	-	-
город-курорт Пятигорск	18.0	-	-	-

ПО КАТЕГОРИЯМ ХОЗЯЙСТВ
(соответствующей категории хозяйств)

в том числе						
из них		подсобные сельско- хозяйственные предприятия несельско- хозяйственных организаций	Крестьянские (фермерские) хозяйства и индивидуальные предприниматели- всего	в том числе		Хозяйства населения
малые предприятия (без микро- предприятий)	микро- предприятия			крестьянские (фермерские) хозяйства	индивидуаль- ные предпри- ниматели	
-	100.0	33.8	62.9	46.1	97.8	41.9
-	-	-	38.5	38.5	-	31.6
-	-	-	3.4	-	33.3	32.0
-	-	-	21.1	13.6	46.9	10.1
-	-	37.9	90.9	90.5	100.0	77.9
-	-	-	-	-	-	7.2
-	-	-	91.6	83.7	100.0	39.1
-	100.0	-	70.2	79.2	-	50.5
-	-	-	99.9	99.9	100.0	87.6
-	-	-	100.0	100.0	-	26.9
-	-	-	93.3	50.0	100.0	47.4
-	-	-	-	-	-	37.6
-	-	-	84.6	100.0	-	80.2
-	-	-	63.6	63.6	-	37.2
-	-	-	39.7	30.6	45.8	17.7
-	-	-	-	-	-	33.5
-	-	-	100.0	100.0	100.0	59.5
-	100.0	-	16.6	16.6	-	39.2
-	-	-	12.3	53.3	-	41.3
-	-	-	100.0	100.0	-	31.7
-	-	-	-	-	-	48.8
-	-	-	68.4	62.3	100.0	16.7
-	-	-	98.6	93.7	99.0	32.7
-	-	-	97.8	97.9	97.6	38.7
-	-	-	98.3	-	99.1	36.7
-	-	-	36.8	36.7	85.0	32.0
-	-	-	-	-	-	76.2
-	-	-	100.0	100.0	-	62.7
-	-	-	100.0	100.0	-	9.1
-	-	-	100.0	-	100.0	59.8
-	-	-	-	-	-	54.4
-	-	-	69.7	69.7	-	34.5
-	-	-	-	-	-	49.6
-	-	-	-	-	-	18.0

17. ПОГОЛОВЬЕ УТОК В ХОЗЯЙСТВАХ ВСЕХ КАТЕГОРИЙ
(на 1 июля 2016 г.; голов)

	Хозяйства всех категорий	Сельско- хозяйственные организации- всего	в том числе	
			сельско- хозяйственные организации, не относящиеся к субъектам малого предприни- мательства	малые предприятия
Всего по краю	1502092	12255	-	12255
Апанасенковский	45988	-	-	-
Арзгирский	74140	-	-	-
Левокумский	64844	-	-	-
Нефтекумский	63800	12235	-	12235
Туркменский	39351	-	-	-
Александровский	48676	-	-	-
Благодарненский	62795	-	-	-
Буденновский	77849	-	-	-
Ипатовский	78824	-	-	-
Курский	107476	-	-	-
Новоселицкий	50839	-	-	-
Петровский	77374	-	-	-
Советский	67996	-	-	-
Степновский	59324	-	-	-
Андроповский	23122	-	-	-
Грачевский	46130	-	-	-
Изобильненский	58433	20	-	20
Кочубеевский	47144	-	-	-
Красногвардейский	79623	-	-	-
Новоалександровский	79407	-	-	-
Труновский	62722	-	-	-
Шпаковский	38793	-	-	-
Георгиевский	41507	-	-	-
Кировский	49659	-	-	-
Предгорный	20610	-	-	-
город Ставрополь	1878	-	-	-
город-курорт Ессентуки	5	-	-	-
город-курорт Железноводск	12681	-	-	-
город-курорт Кисловодск	284	-	-	-
город Лермонтов	57	-	-	-
Минераловодский	16193	-	-	-
город Невинномысск	3543	-	-	-
город-курорт Пятигорск	1025	-	-	-

В том числе

из них		подсобные сельско- хозяйственные предприятия несельско- хозяйственных организаций	Крестьянские (фермерские) хозяйства и индивидуальные предприниматели- всего	в том числе		Хозяйства населения
малые предприятия (без микро- предприятий)	микро- предприятия			крестьянские (фермерские) хозяйства	индиви- дуальные предпри- ниматели	
-	12255	-	7820	7115	705	1482017
-	-	-	200	200	-	45788
-	-	-	-	-	-	74140
-	-	-	2500	2500	-	62344
-	12235	-	150	150	-	51415
-	-	-	-	-	-	39351
-	-	-	50	50	-	48626
-	-	-	100	50	50	62695
-	-	-	30	30	-	77819
-	-	-	190	190	-	78634
-	-	-	780	600	180	106696
-	-	-	-	-	-	50839
-	-	-	140	140	-	77234
-	-	-	25	25	-	67971
-	-	-	178	53	125	59146
-	-	-	50	50	-	23072
-	-	-	30	-	30	46100
-	20	-	170	170	-	58243
-	-	-	120	50	70	47024
-	-	-	-	-	-	79623
-	-	-	200	200	-	79207
-	-	-	1050	1000	50	61672
-	-	-	242	242	-	38551
-	-	-	480	330	150	41027
-	-	-	500	500	-	49159
-	-	-	480	430	50	20130
-	-	-	-	-	-	1878
-	-	-	-	-	-	5
-	-	-	-	-	-	12681
-	-	-	-	-	-	284
-	-	-	-	-	-	57
-	-	-	155	155	-	16038
-	-	-	-	-	-	3543
-	-	-	-	-	-	1025

18. ПОГОЛОВЬЕ ГУСЕЙ В ХОЗЯЙСТВАХ ВСЕХ КАТЕГОРИЙ
(на 1 июля 2016 г.; голов)

	Хозяйства всех категорий	Сельско- хозяйственные организации- всего	в том числе	
			сельско- хозяйственные организации, не относящиеся к субъектам малого предприни- мательства	малые предприятия
Всего по краю	409498	3139	-	3043
Апанасенковский	20353	-	-	-
Арзгирский	26051	-	-	-
Левокумский	25314	-	-	-
Нефтекумский	18461	2682	-	2682
Туркменский	16924	-	-	-
Александровский	11897	-	-	-
Благодарненский	25231	-	-	-
Буденновский	24030	-	-	-
Ипатовский	30391	-	-	-
Курский	15360	361	-	361
Новоселицкий	12174	-	-	-
Петровский	17409	-	-	-
Советский	10213	-	-	-
Степновский	12662	-	-	-
Андроповский	9429	96	-	-
Грачевский	9546	-	-	-
Изобильненский	18757	-	-	-
Кочубеевский	11543	-	-	-
Красногвардейский	12568	-	-	-
Новоалександровский	15153	-	-	-
Труновский	12646	-	-	-
Шпаковский	13322	-	-	-
Георгиевский	13570	-	-	-
Кировский	13160	-	-	-
Предгорный	5307	-	-	-
город Ставрополь	583	-	-	-
город-курорт Ессентуки	10	-	-	-
город-курорт Железноводск	878	-	-	-
город-курорт Кисловодск	162	-	-	-
город Лермонтов	26	-	-	-
Минераловодский	5419	-	-	-
город Невинномысск	616	-	-	-
город-курорт Пятигорск	333	-	-	-

В том числе						
из них		подсобные сельско- хозяйственные предприятия несельско- хозяйственных организаций	Крестьянские (фермерские) хозяйства и индивидуальные предприниматели- всего	в том числе		Хозяйства населения
малые предприятия (без микро- предприятий)	микро- предприятия			крестьянские (фермерские) хозяйства	индиви- дуальные предпри- ниматели	
361	2682	96	10768	9800	968	395591
-	-	-	300	300	-	20053
-	-	-	98	55	43	25953
-	-	-	1500	1500	-	23814
-	2682	-	140	140	-	15639
-	-	-	12	12	-	16912
-	-	-	400	-	400	11497
-	-	-	110	50	60	25121
-	-	-	20	20	-	24010
-	-	-	100	-	100	30291
361	-	-	960	810	150	14039
-	-	-	300	300	-	11874
-	-	-	100	100	-	17309
-	-	-	70	70	-	10143
-	-	-	240	240	-	12422
-	-	96	-	-	-	9333
-	-	-	-	-	-	9546
-	-	-	270	270	-	18487
-	-	-	150	70	80	11393
-	-	-	-	-	-	12568
-	-	-	450	450	-	14703
-	-	-	1240	1210	30	11406
-	-	-	386	386	-	12936
-	-	-	272	187	85	13298
-	-	-	3100	3100	-	10060
-	-	-	420	400	20	4887
-	-	-	-	-	-	583
-	-	-	-	-	-	10
-	-	-	-	-	-	878
-	-	-	-	-	-	162
-	-	-	-	-	-	26
-	-	-	130	130	-	5289
-	-	-	-	-	-	616
-	-	-	-	-	-	333

19. ПОГОЛОВЬЕ ИНДЕЕК В ХОЗЯЙСТВАХ ВСЕХ КАТЕГОРИЙ
(на 1 июля 2016 г.; голов)

	Хозяйства всех категорий	Сельско- хозяйственные организации- всего		
		сельско- хозяйственные организации, не относящиеся к субъектам малого предприни- мательства	в том числе малые предприятия	
Всего по краю	484687	239576	78175	161401
Апанасенковский	15983	-	-	-
Арзгирский	22919	-	-	-
Левокумский	18916	-	-	-
Нефтекумский	28224	1234	-	1234
Туркменский	8486	-	-	-
Александровский	6117	-	-	-
Благодарненский	14481	186	186	-
Буденновский	12708	-	-	-
Ипатовский	13401	-	-	-
Курский	11782	-	-	-
Новоселицкий	3582	-	-	-
Петровский	6940	-	-	-
Советский	6980	-	-	-
Степновский	11101	-	-	-
Андроповский	2577	-	-	-
Грачевский	4995	-	-	-
Изобильненский	164917	160167	-	160167
Кочубеевский	3189	-	-	-
Красногвардейский	10666	-	-	-
Новоалександровский	7362	68	68	-
Труновский	5331	-	-	-
Шпаковский	5227	-	-	-
Георгиевский	89726	77921	77921	-
Кировский	2682	-	-	-
Предгорный	1531	-	-	-
город Ставрополь	2571	-	-	-
город-курорт Ессентуки	50	-	-	-
город-курорт Железноводск	40	-	-	-
город-курорт Кисловодск	90	-	-	-
город Лермонтов	3	-	-	-
Минераловодский	1460	-	-	-
город Невинномысск	393	-	-	-
город-курорт Пятигорск	257	-	-	-

в том числе						
из них		подсобные сельско- хозяйственные предприятия несельско- хозяйственных организаций	Крестьянские (фермерские) хозяйства и индивидуальные предприниматели- всего	в том числе		Хозяйства населения
малые предприятия (без микро- предприятий)	микро- предприятия			крестьянские (фермерские) хозяйства	индиви- дуальные предпри- ниматели	
160167	1234	-	13006	8671	4335	232105
-	-	-	250	250	-	15733
-	-	-	2549	2459	90	20370
-	-	-	50	50	-	18866
-	1234	-	270	270	-	26720
-	-	-	270	170	100	8216
-	-	-	250	250	-	5867
-	-	-	127	127	-	14168
-	-	-	3720	220	3500	8988
-	-	-	3120	3020	100	10281
-	-	-	880	560	320	10902
-	-	-	-	-	-	3582
-	-	-	25	25	-	6915
-	-	-	-	-	-	6980
-	-	-	470	445	25	10631
-	-	-	50	50	-	2527
-	-	-	150	50	100	4845
160167	-	-	50	50	-	4700
-	-	-	60	60	-	3129
-	-	-	-	-	-	10666
-	-	-	-	-	-	7294
-	-	-	-	-	-	5331
-	-	-	335	335	-	4892
-	-	-	-	-	-	11805
-	-	-	220	120	100	2462
-	-	-	60	60	-	1471
-	-	-	-	-	-	2571
-	-	-	50	50	-	-
-	-	-	-	-	-	40
-	-	-	30	30	-	60
-	-	-	-	-	-	3
-	-	-	20	20	-	1440
-	-	-	-	-	-	393
-	-	-	-	-	-	257

20. ПОГОЛОВЬЕ ЦЕСАРОК В ХОЗЯЙСТВАХ ВСЕХ КАТЕГОРИЙ
(на 1 июля 2016 г.; голов)

	Хозяйства всех категорий	Сельско-хозяйственные организации-всего		
		сельско-хозяйственные организации, не относящиеся к субъектам малого предпринимательства	в том числе малые предприятия	
Всего по краю	6374	-	-	-
Апанасенковский	167	-	-	-
Арзгирский	498	-	-	-
Левокумский	760	-	-	-
Нефтекумский	192	-	-	-
Туркменский	344	-	-	-
Александровский	27	-	-	-
Благодарненский	394	-	-	-
Буденновский	500	-	-	-
Ипатовский	202	-	-	-
Курский	189	-	-	-
Новоселицкий	65	-	-	-
Петровский	31	-	-	-
Советский	122	-	-	-
Степновский	354	-	-	-
Андроповский	101	-	-	-
Грачевский	151	-	-	-
Изобильненский	155	-	-	-
Кочубеевский	60	-	-	-
Красногвардейский	517	-	-	-
Новоалександровский	108	-	-	-
Труновский	102	-	-	-
Шпаковский	300	-	-	-
Георгиевский	109	-	-	-
Кировский	107	-	-	-
Предгорный	171	-	-	-
город Ставрополь	490	-	-	-
город-курорт Ессентуки	-	-	-	-
город-курорт Железноводск	125	-	-	-
город-курорт Кисловодск	-	-	-	-
город Лермонтов	-	-	-	-
Минераловодский	18	-	-	-
город Невинномысск	-	-	-	-
город-курорт Пятигорск	15	-	-	-

В том числе						Хозяйства населения
из них		подсобные сельскохозяйственные предприятия несельскохозяйственных организаций	Крестьянские (фермерские) хозяйства и индивидуальные предприниматели-всего	в том числе		
малые предприятия (без микро-предприятий)	микро-предприятия			крестьянские (фермерские) хозяйства	индивидуальные предприниматели	
-	-	-	100	-	100	6274
-	-	-	-	-	-	167
-	-	-	-	-	-	498
-	-	-	-	-	-	760
-	-	-	-	-	-	192
-	-	-	-	-	-	344
-	-	-	-	-	-	27
-	-	-	-	-	-	394
-	-	-	-	-	-	500
-	-	-	-	-	-	202
-	-	-	-	-	-	189
-	-	-	-	-	-	65
-	-	-	-	-	-	31
-	-	-	-	-	-	122
-	-	-	-	-	-	354
-	-	-	-	-	-	101
-	-	-	-	-	-	151
-	-	-	-	-	-	155
-	-	-	-	-	-	60
-	-	-	-	-	-	517
-	-	-	-	-	-	108
-	-	-	-	-	-	102
-	-	-	-	-	-	300
-	-	-	-	-	-	109
-	-	-	-	-	-	107
-	-	-	100	-	100	71
-	-	-	-	-	-	490
-	-	-	-	-	-	-
-	-	-	-	-	-	125
-	-	-	-	-	-	-
-	-	-	-	-	-	-
-	-	-	-	-	-	18
-	-	-	-	-	-	-
-	-	-	-	-	-	15

21. ПОГОЛОВЬЕ ПЕРЕПЕЛОК В ХОЗЯЙСТВАХ ВСЕХ КАТЕГОРИЙ
(на 1 июля 2016 г.; голов)

	Хозяйства всех категорий	Сельско- хозяйственные организации- всего		
		сельско- хозяйственные организации, не относящиеся к субъектам малого предприни- мательства		в том числе малые предприятия
Всего по краю	22332	237	237	-
Апанасенковский	45	-	-	-
Арзгирский	30	-	-	-
Левокумский	30	-	-	-
Нефтекумский	8	-	-	-
Туркменский	145	-	-	-
Александровский	1655	-	-	-
Благодарненский	50	-	-	-
Буденновский	388	-	-	-
Ипатовский	220	-	-	-
Курский	118	-	-	-
Новоселицкий	100	-	-	-
Петровский	360	-	-	-
Советский	220	-	-	-
Степновский	555	-	-	-
Андроповский	50	-	-	-
Грачевский	3180	-	-	-
Изобильненский	4134	-	-	-
Кочубеевский	2108	-	-	-
Красногвардейский	1144	-	-	-
Новоалександровский	287	237	237	-
Труновский	350	-	-	-
Шпаковский	960	-	-	-
Георгиевский	704	-	-	-
Кировский	330	-	-	-
Предгорный	4166	-	-	-
город Ставрополь	290	-	-	-
город-курорт Ессентуки	-	-	-	-
город-курорт Железноводск	-	-	-	-
город-курорт Кисловодск	-	-	-	-
город Лермонтов	-	-	-	-
Минераловодский	525	-	-	-
город Невинномысск	-	-	-	-
город-курорт Пятигорск	180	-	-	-

В ТОМ ЧИСЛЕ			Крестьянские (фермерские) хозяйства и индивидуальные предприниматели- всего	В ТОМ ЧИСЛЕ		Хозяйства населения
из них		подсобные сельско- хозяйственные предприятия несельско- хозяйственных организаций		крестьянские (фермерские) хозяйства	индиви- дуальные предпри- ниматели	
малые предприятия (без микро- предприятий)	микро- предприятия					
-	-	-	7900	750	7150	14195
-	-	-	-	-	-	45
-	-	-	-	-	-	30
-	-	-	-	-	-	30
-	-	-	-	-	-	8
-	-	-	-	-	-	145
-	-	-	-	-	-	1655
-	-	-	-	-	-	50
-	-	-	-	-	-	388
-	-	-	-	-	-	220
-	-	-	-	-	-	118
-	-	-	-	-	-	100
-	-	-	-	-	-	360
-	-	-	-	-	-	220
-	-	-	-	-	-	555
-	-	-	-	-	-	50
-	-	-	-	-	-	3180
-	-	-	4000	-	4000	134
-	-	-	-	-	-	2108
-	-	-	-	-	-	1144
-	-	-	-	-	-	50
-	-	-	-	-	-	350
-	-	-	-	-	-	960
-	-	-	-	-	-	704
-	-	-	-	-	-	330
-	-	-	3900	750	3150	266
-	-	-	-	-	-	290
-	-	-	-	-	-	-
-	-	-	-	-	-	-
-	-	-	-	-	-	-
-	-	-	-	-	-	525
-	-	-	-	-	-	-
-	-	-	-	-	-	180

22. ПОГОЛОВЬЕ ФАЗАНОВ В ХОЗЯЙСТВАХ ВСЕХ КАТЕГОРИЙ
(на 1 июля 2016 г.; голов)

	Хозяйства всех категорий	Сельско- хозяйственные организации- всего	в том числе	
			сельско- хозяйственные организации, не относящиеся к субъектам малого предприни- мательства	малые предприятия
Всего по краю	424	4	4	-
Апанасенковский	3	-	-	-
Арзгирский	3	-	-	-
Левокумский	1	-	-	-
Нефтекумский	-	-	-	-
Туркменский	-	-	-	-
Александровский	-	-	-	-
Благодарненский	14	-	-	-
Буденновский	-	-	-	-
Ипатовский	-	-	-	-
Курский	13	4	4	-
Новоселицкий	1	-	-	-
Петровский	3	-	-	-
Советский	5	-	-	-
Степновский	-	-	-	-
Андроповский	7	-	-	-
Грачевский	-	-	-	-
Изобильненский	-	-	-	-
Кочубеевский	9	-	-	-
Красногвардейский	19	-	-	-
Новоалександровский	2	-	-	-
Труновский	5	-	-	-
Шпаковский	2	-	-	-
Георгиевский	9	-	-	-
Кировский	-	-	-	-
Предгорный	-	-	-	-
город Ставрополь	10	-	-	-
город-курорт Ессентуки	-	-	-	-
город-курорт Железноводск	-	-	-	-
город-курорт Кисловодск	-	-	-	-
город Лермонтов	-	-	-	-
Минераловодский	14	-	-	-
город Невинномысск	-	-	-	-
город-курорт Пятигорск	304	-	-	-

В том числе			Крестьянские (фермерские) хозяйства и индивидуальные предприниматели- всего	В том числе		Хозяйства населения
из них		подсобные сельско- хозяйственные предприятия несельско- хозяйственных организаций		крестьянские (фермерские) хозяйства	индиви- дуальные предпри- ниматели	
малые предприятия (без микро- предприятий)	микро- предприятия					
-	-	-	-	-	-	420
-	-	-	-	-	-	3
-	-	-	-	-	-	3
-	-	-	-	-	-	1
-	-	-	-	-	-	-
-	-	-	-	-	-	-
-	-	-	-	-	-	-
-	-	-	-	-	-	14
-	-	-	-	-	-	-
-	-	-	-	-	-	9
-	-	-	-	-	-	1
-	-	-	-	-	-	3
-	-	-	-	-	-	5
-	-	-	-	-	-	-
-	-	-	-	-	-	7
-	-	-	-	-	-	-
-	-	-	-	-	-	9
-	-	-	-	-	-	19
-	-	-	-	-	-	2
-	-	-	-	-	-	5
-	-	-	-	-	-	2
-	-	-	-	-	-	9
-	-	-	-	-	-	-
-	-	-	-	-	-	-
-	-	-	-	-	-	10
-	-	-	-	-	-	-
-	-	-	-	-	-	-
-	-	-	-	-	-	-
-	-	-	-	-	-	14
-	-	-	-	-	-	-
-	-	-	-	-	-	304

23. ПОГОЛОВЬЕ СТРАУСОВ В ХОЗЯЙСТВАХ ВСЕХ КАТЕГОРИЙ
(на 1 июля 2016 г.; голов)

	Хозяйства всех категорий	Сельско- хозяйственные организации- всего	в том числе	
			сельско- хозяйственные организации, не относящиеся к субъектам малого предприни- мательства	малые предприятия
Всего по краю	74	43	43	-
Апанасенковский	4	-	-	-
Арзгирский	4	-	-	-
Левокумский	4	-	-	-
Нефтекумский	3	-	-	-
Туркменский	3	-	-	-
Александровский	3	-	-	-
Благодарненский	5	-	-	-
Буденновский	4	-	-	-
Ипатовский	-	-	-	-
Курский	25	25	25	-
Новоселицкий	-	-	-	-
Петровский	-	-	-	-
Советский	-	-	-	-
Степновский	-	-	-	-
Андроповский	-	-	-	-
Грачевский	-	-	-	-
Изобильненский	-	-	-	-
Кочубеевский	-	-	-	-
Красногвардейский	-	-	-	-
Новоалександровский	18	18	18	-
Труновский	-	-	-	-
Шпаковский	-	-	-	-
Георгиевский	-	-	-	-
Кировский	1	-	-	-
Предгорный	-	-	-	-
город Ставрополь	-	-	-	-
город-курорт Ессентуки	-	-	-	-
город-курорт Железноводск	-	-	-	-
город-курорт Кисловодск	-	-	-	-
город Лермонтов	-	-	-	-
Минераловодский	-	-	-	-
город Невинномысск	-	-	-	-
город-курорт Пятигорск	-	-	-	-

Продолжение табл. 23

В том числе						
из них		подсобные сельско- хозяйственные предприятия несельско- хозяйственных организаций	Крестьянские (фермерские) хозяйства и индивидуальные предприниматели- всего	в том числе		Хозяйства населения
малые предприятия (без микро- предприятий)	микро- предприятия			крестьянские (фермерские) хозяйства	индиви- дуальные предпри- ниматели	
-	-	-	3	3	-	28
-	-	-	-	-	-	4
-	-	-	-	-	-	4
-	-	-	-	-	-	4
-	-	-	-	-	-	3
-	-	-	3	3	-	-
-	-	-	-	-	-	3
-	-	-	-	-	-	5
-	-	-	-	-	-	4
-	-	-	-	-	-	-
-	-	-	-	-	-	-
-	-	-	-	-	-	-
-	-	-	-	-	-	-
-	-	-	-	-	-	-
-	-	-	-	-	-	-
-	-	-	-	-	-	-
-	-	-	-	-	-	-
-	-	-	-	-	-	-
-	-	-	-	-	-	-
-	-	-	-	-	-	-
-	-	-	-	-	-	-
-	-	-	-	-	-	-
-	-	-	-	-	-	-
-	-	-	-	-	-	-
-	-	-	-	-	-	-
-	-	-	-	-	-	-
-	-	-	-	-	-	-
-	-	-	-	-	-	-
-	-	-	-	-	-	-
-	-	-	-	-	-	-
-	-	-	-	-	-	1
-	-	-	-	-	-	-
-	-	-	-	-	-	-
-	-	-	-	-	-	-
-	-	-	-	-	-	-
-	-	-	-	-	-	-
-	-	-	-	-	-	-
-	-	-	-	-	-	-
-	-	-	-	-	-	-
-	-	-	-	-	-	-
-	-	-	-	-	-	-
-	-	-	-	-	-	-
-	-	-	-	-	-	-
-	-	-	-	-	-	-

24. ПОГОЛОВЬЕ ЛОШАДЕЙ В ХОЗЯЙСТВАХ ВСЕХ КАТЕГОРИЙ
(на 1 июля 2016 г.; голов)

	Хозяйства всех категорий	Сельско- хозяйственные организации- всего	в том числе	
			сельско- хозяйственные организации, не относящиеся к субъектам малого предприни- мательства	малые предприятия
Всего по краю	7405	2906	2172	714
Апанасенковский	598	375	375	-
Арзгирский	336	107	106	1
Левокумский	127	41	41	-
Нефтекумский	219	-	-	-
Туркменский	358	59	38	21
Александровский	481	327	-	327
Благодарненский	227	32	32	-
Буденновский	140	36	33	3
Ипатовский	604	302	302	-
Курский	127	43	20	6
Новоселицкий	406	334	331	3
Петровский	291	118	118	-
Советский	174	138	138	-
Степновский	59	3	3	-
Андроповский	185	13	-	12
Грачевский	60	2	-	2
Изобильненский	210	68	2	66
Кочубеевский	522	147	142	3
Красногвардейский	154	27	23	4
Новоалександровский	146	24	24	-
Труновский	130	41	41	-
Шпаковский	633	30	21	9
Георгиевский	69	8	-	8
Кировский	105	45	10	35
Предгорный	411	212	4	208
город Ставрополь	27	-	-	-
город-курорт Ессентуки	-	-	-	-
город-курорт Железноводск	-	-	-	-
город-курорт Кисловодск	110	-	-	-
город Лермонтов	1	-	-	-
Минераловодский	453	374	368	6
город Невинномысск	35	-	-	-
город-курорт Пятигорск	7	-	-	-

в том числе						
из них		подсобные сельско- хозяйственные предприятия несельско- хозяйственных организаций	Крестьянские (фермерские) хозяйства и индивидуальные предприниматели- всего	в том числе		Хозяйства населения
малые предприятия (без микро- предприятий)	микро- предприятия			крестьянские (фермерские) хозяйства	индиви- дуальные предпри- ниматели	
282	432	20	817	793	24	3682
-	-	-	23	23	-	200
-	1	-	2	-	2	227
-	-	-	77	62	15	9
-	-	-	95	93	2	124
21	-	-	27	25	2	272
183	144	-	22	20	2	132
-	-	-	5	5	-	190
3	-	-	-	-	-	104
-	-	-	14	14	-	288
6	-	17	2	2	-	82
3	-	-	2	2	-	70
-	-	-	4	4	-	169
-	-	-	4	4	-	32
-	-	-	6	6	-	50
12	-	1	37	37	-	135
2	-	-	8	8	-	50
25	41	-	2	2	-	140
3	-	2	200	200	-	175
4	-	-	-	-	-	127
-	-	-	16	16	-	106
-	-	-	8	8	-	81
9	-	-	120	119	1	483
8	-	-	7	7	-	54
-	35	-	-	-	-	60
-	208	-	82	82	-	117
-	-	-	27	27	-	-
-	-	-	-	-	-	-
-	-	-	-	-	-	-
-	-	-	-	-	-	110
-	-	-	-	-	-	1
3	3	-	27	27	-	52
-	-	-	-	-	-	35
-	-	-	-	-	-	7

25. ПОГОЛОВЬЕ КРОЛИКОВ ДОМАШНИХ В ХОЗЯЙСТВАХ ВСЕХ КАТЕГОРИЙ
(на 1 июля 2016 г.; голов)

	Хозяйства всех категорий	Сельско- хозяйственные организации- всего	в том числе	
			сельско- хозяйственные организации, не относящиеся к субъектам малого предприни- мательства	малые предприятия
Всего по краю	198664	48	-	-
Апанасенковский	3340	-	-	-
Арзгирский	4911	-	-	-
Левокумский	3494	-	-	-
Нефтекумский	2416	-	-	-
Туркменский	3080	-	-	-
Александровский	8821	48	-	-
Благодарненский	16898	-	-	-
Буденновский	8221	-	-	-
Ипатовский	9507	-	-	-
Курский	3522	-	-	-
Новоселицкий	4456	-	-	-
Петровский	16438	-	-	-
Советский	8197	-	-	-
Степновский	4022	-	-	-
Андроповский	4637	-	-	-
Грачевский	5361	-	-	-
Изобильненский	9371	-	-	-
Кочубеевский	9389	-	-	-
Красногвардейский	4885	-	-	-
Новоалександровский	7657	-	-	-
Труновский	9529	-	-	-
Шпаковский	7841	-	-	-
Георгиевский	10258	-	-	-
Кировский	8332	-	-	-
Предгорный	13525	-	-	-
город Ставрополь	5208	-	-	-
город-курорт Ессентуки	140	-	-	-
город-курорт Железноводск	124	-	-	-
город-курорт Кисловодск	84	-	-	-
город Лермонтов	51	-	-	-
Минераловодский	2883	-	-	-
город Невинномысск	1633	-	-	-
город-курорт Пятигорск	433	-	-	-

В том числе						Хозяйства населения
из них		подсобные сельскохозяйственные предприятия несельскохозяйственных организаций	Крестьянские (фермерские) хозяйства и индивидуальные предприниматели-всево	в том числе		
малые предприятия (без микро-предприятий)	микро-предприятия			крестьянские (фермерские) хозяйства	индивидуальные предприниматели	
-	-	48	1710	1710	-	196906
-	-	-	-	-	-	3340
-	-	-	-	-	-	4911
-	-	-	-	-	-	3494
-	-	-	-	-	-	2416
-	-	-	-	-	-	3080
-	-	48	-	-	-	8773
-	-	-	5	5	-	16893
-	-	-	-	-	-	8221
-	-	-	-	-	-	9507
-	-	-	-	-	-	3522
-	-	-	350	350	-	4106
-	-	-	-	-	-	16438
-	-	-	-	-	-	8197
-	-	-	-	-	-	4022
-	-	-	-	-	-	4637
-	-	-	-	-	-	5361
-	-	-	150	150	-	9221
-	-	-	-	-	-	9389
-	-	-	-	-	-	4885
-	-	-	240	240	-	7417
-	-	-	-	-	-	9529
-	-	-	332	332	-	7509
-	-	-	40	40	-	10218
-	-	-	-	-	-	8332
-	-	-	473	473	-	13052
-	-	-	-	-	-	5208
-	-	-	-	-	-	140
-	-	-	-	-	-	124
-	-	-	-	-	-	84
-	-	-	-	-	-	51
-	-	-	120	120	-	2763
-	-	-	-	-	-	1633
-	-	-	-	-	-	433

26. ПОГОЛОВЬЕ НУТРИЙ ПО КАТЕГОРИЯМ ХОЗЯЙСТВ
(на 1 июля 2016 г.; голов)

	Хозяйства всех категорий	в том числе			Хозяйства населения
		Крестьянские (фермерские) хозяйства и индивидуальные предприниматели - всего	в том числе		
			крестьянские (фермерские) хозяйства	индиви- дуальные предпри- ниматели	
Всего по краю	51022	310	310	-	50712
Апанасенковский	382	-	-	-	382
Арзгирский	1250	-	-	-	1250
Левокумский	1437	250	250	-	1187
Нефтекумский	499	-	-	-	499
Туркменский	455	-	-	-	455
Александровский	1368	-	-	-	1368
Благодарненский	3548	-	-	-	3548
Буденновский	1561	-	-	-	1561
Ипатовский	1775	-	-	-	1775
Курский	2941	-	-	-	2941
Новоселицкий	841	-	-	-	841
Петровский	3826	60	60	-	3766
Советский	4782	-	-	-	4782
Степновский	1000	-	-	-	1000
Андроповский	993	-	-	-	993
Грачевский	2437	-	-	-	2437
Изобильненский	2107	-	-	-	2107
Кочубеевский	2690	-	-	-	2690
Красногвардейский	2443	-	-	-	2443
Новоалександровский	4155	-	-	-	4155
Труновский	1358	-	-	-	1358
Шпаковский	346	-	-	-	346
Георгиевский	3127	-	-	-	3127
Кировский	2553	-	-	-	2553
Предгорный	2087	-	-	-	2087
город Ставрополь	447	-	-	-	447
город-курорт Ессентуки	-	-	-	-	-
город-курорт Железноводск	7	-	-	-	7
город-курорт Кисловодск	-	-	-	-	-
город Лермонтов	15	-	-	-	15
Минераловодский	512	-	-	-	512
город Невинномысск	75	-	-	-	75
город-курорт Пятигорск	5	-	-	-	5

27. ПОГОЛОВЬЕ ПЯТНИСТЫХ ОЛЕНЕЙ, ВЕРБЛЮДОВ И НОРОК ПО КАТЕГОРИЯМ ХОЗЯЙСТВ¹⁾
(на 1 июля 2016 г.; голов)

	Пятнистые олени		Верблюды		Норки		
	Хозяйства всех категорий	из них	Хозяйства всех категорий	из них	Хозяйства всех категорий	из них	
		сельско- хозяйст- венные органи- зации		сельско- хозяйст- венные органи- зации		сельско- хозяйст- венные органи- зации	хозяйства населения
Всего по краю	3	3	31	31	106148	106113	35
Апанасенковский	-	-	31	31	-	-	-
Арзгирский	-	-	-	-	-	-	-
Левокумский	-	-	-	-	-	-	-
Нефтекумский	-	-	-	-	-	-	-
Туркменский	-	-	-	-	5	-	5
Александровский	-	-	-	-	-	-	-
Благодарненский	-	-	-	-	-	-	-
Буденновский	-	-	-	-	-	-	-
Ипатовский	-	-	-	-	-	-	-
Курский	3	3	-	-	-	-	-
Новоселицкий	-	-	-	-	-	-	-
Петровский	-	-	-	-	-	-	-
Советский	-	-	-	-	-	-	-
Степновский	-	-	-	-	-	-	-
Андроповский	-	-	-	-	-	-	-
Грачевский	-	-	-	-	-	-	-
Изобильненский	-	-	-	-	-	-	-
Кочубеевский	-	-	-	-	-	-	-
Красногвардейский	-	-	-	-	30	-	30
Новоалександровский	-	-	-	-	-	-	-
Труновский	-	-	-	-	-	-	-
Шпаковский	-	-	-	-	106113	106113	-
Георгиевский	-	-	-	-	-	-	-
Кировский	-	-	-	-	-	-	-
Предгорный	-	-	-	-	-	-	-
город Ставрополь	-	-	-	-	-	-	-
город-курорт Ессентуки	-	-	-	-	-	-	-
город-курорт Железноводск	-	-	-	-	-	-	-
город-курорт Кисловодск	-	-	-	-	-	-	-
город Лермонтов	-	-	-	-	-	-	-
Минераловодский	-	-	-	-	-	-	-
город Невинномысск	-	-	-	-	-	-	-
город-курорт Пятигорск	-	-	-	-	-	-	-

¹⁾ Поголовье хорей в хозяйствах населения Туркменского района - 10 голов.

28. ЧИСЛО ПЧЕЛ МЕДОНОСНЫХ В ХОЗЯЙСТВАХ ВСЕХ КАТЕГОРИЙ
(на 1 июля 2016 г.; единиц)

	Хозяйства всех категорий	Сельско- хозяйственные организации- всего	в том числе	
			сельско- хозяйственные организации, не относящиеся к субъектам малого предприни- мательства	малые предприятия
Всего по краю	40032	4113	342	3688
Апанасенковский	150	-	-	-
Арзгирский	13	-	-	-
Левокумский	231	-	-	-
Нефтекумский	125	-	-	-
Туркменский	300	-	-	-
Александровский	1263	-	-	-
Благодарненский	695	-	-	-
Буденновский	1064	-	-	-
Ипатовский	1420	-	-	-
Курский	778	-	-	-
Новоселицкий	631	-	-	-
Петровский	1533	560	-	560
Советский	2544	-	-	-
Степновский	149	-	-	-
Андроповский	846	28	-	-
Грачевский	750	-	-	-
Изобильненский	3648	55	-	-
Кочубеевский	3778	271	271	-
Красногвардейский	1607	-	-	-
Новоалександровский	1586	-	-	-
Труновский	826	-	-	-
Шпаковский	1287	-	-	-
Георгиевский	1800	-	-	-
Кировский	2421	-	-	-
Предгорный	3624	1659	71	1588
город Ставрополь	209	-	-	-
город-курорт Ессентуки	-	-	-	-
город-курорт Железноводск	220	-	-	-
город-курорт Кисловодск	1690	1540	-	1540
город Лермонтов	100	-	-	-
Минераловодский	770	-	-	-
город Невинномысск	435	-	-	-
город-курорт Пятигорск	3539	-	-	-

В ТОМ ЧИСЛЕ						
из них		подсобные сельско- хозяйственные предприятия несельско- хозяйственных организаций	Крестьянские (фермерские) хозяйства и индивидуальные предприниматели- всего	в том числе		Хозяйства населения
малые предприятия (без микро- предприятий)	микро- предприятия			крестьянские (фермерские) хозяйства	индиви- дуальные предпри- ниматели	
1588	2100	83	1018	398	620	34901
-	-	-	-	-	-	150
-	-	-	-	-	-	13
-	-	-	-	-	-	231
-	-	-	-	-	-	125
-	-	-	20	20	-	280
-	-	-	45	30	15	1218
-	-	-	-	-	-	695
-	-	-	-	-	-	1064
-	-	-	-	-	-	1420
-	-	-	-	-	-	778
-	-	-	-	-	-	631
-	560	-	50	-	50	923
-	-	-	85	-	85	2459
-	-	-	-	-	-	149
-	-	28	-	-	-	818
-	-	-	-	-	-	750
-	-	55	-	-	-	3593
-	-	-	-	-	-	3507
-	-	-	-	-	-	1607
-	-	-	50	-	50	1536
-	-	-	-	-	-	826
-	-	-	-	-	-	1287
-	-	-	80	50	30	1720
-	-	-	30	-	30	2391
1588	-	-	550	250	300	1415
-	-	-	-	-	-	209
-	-	-	-	-	-	-
-	-	-	-	-	-	220
-	1540	-	-	-	-	150
-	-	-	-	-	-	100
-	-	-	48	48	-	722
-	-	-	60	-	60	375
-	-	-	-	-	-	3539



**ПОГОЛОВЬ
СЕЛЬСКОХОЗЯЙСТВЕННЫХ ЖИВОТНЫХ
В ХОЗЯЙСТВАХ НАСЕЛЕНИЯ**

29. ПОГОЛОВЬЕ КРУПНОГО РОГАТОГО СКОТА В ХОЗЯЙСТВАХ НАСЕЛЕНИЯ
(на 1 июля 2016 г.; голов)

	Хозяйства населения	В том числе			
		личные подсобные и другие индивидуальные хозяйства граждан	из них хозяйства		некоммерческие объединения граждан
			личные подсобные	граждан, имеющих земельные участки для индивидуального жилищного строительства ¹⁾	
Всего по краю	163293	163250	155571	7679	43
Апанасенковский	11719	11719	11719	-	-
Арзгирский	9247	9247	9247	-	-
Левокумский	4865	4865	3776	1089	-
Нефтекумский	14924	14924	10655	4269	-
Туркменский	6202	6202	6202	-	-
Александровский	12718	12718	12718	-	-
Благодарненский	5730	5730	5608	122	-
Буденновский	3060	3059	2999	60	1
Ипатовский	8459	8459	8459	-	-
Курский	11132	11132	11132	-	-
Новоселицкий	4757	4757	4757	-	-
Петровский	6400	6400	6327	73	-
Советский	3118	3115	2591	524	3
Степновский	3162	3162	3106	56	-
Андроповский	8632	8632	8632	-	-
Грачевский	5864	5864	5864	-	-
Изобильненский	8376	8370	7937	433	6
Кочубеевский	4542	4541	4541	-	1
Красногвардейский	4167	4167	4167	-	-
Новоалександровский	2723	2723	2591	132	-
Труновский	5420	5420	5420	-	-
Шпаковский	7255	7255	6585	670	-
Георгиевский	2590	2590	2588	2	-
Кировский	1896	1896	1780	116	-
Предгорный	2710	2710	2665	45	-
город Ставрополь	3	-	-	-	3
город-курорт Ессентуки	3	-	-	-	3
город-курорт Железноводск	13	13	-	13	-
город-курорт Кисловодск	983	980	952	28	3
город Лермонтов	38	38	37	1	-
Минераловодский	2493	2493	2493	-	-
город Невинномысск	47	46	-	46	1
город-курорт Пятигорск	45	23	23	-	22

30. ПОГОЛОВЬЕ КОРОВ В ХОЗЯЙСТВАХ НАСЕЛЕНИЯ
(на 1 июля 2016 г.; голов)

	Хозяйства населения	в том числе			
		личные подсобные и другие индивидуальные хозяйства граждан	из них хозяйства		некоммерческие объединения граждан
			личные подсобные	граждан, имеющих земельные участки для индивидуального жилищного строительства ¹⁾	
Всего по краю	83427	83409	79145	4264	18
Апанасенковский	5922	5922	5922	-	-
Арзгирский	4153	4153	4153	-	-
Левокумский	2514	2514	1926	588	-
Нефтекумский	7353	7353	4869	2484	-
Туркменский	3215	3215	3215	-	-
Александровский	7035	7035	7035	-	-
Благодарненский	2814	2814	2740	74	-
Буденновский	1820	1819	1775	44	1
Ипатовский	5198	5198	5198	-	-
Курский	5076	5076	5076	-	-
Новоселицкий	2202	2202	2202	-	-
Петровский	3346	3346	3298	48	-
Советский	1557	1554	1280	274	3
Степновский	1909	1909	1874	35	-
Андроповский	4984	4984	4984	-	-
Грачевский	3028	3028	3028	-	-
Изобильненский	4799	4799	4542	257	-
Кочубеевский	2665	2665	2665	-	-
Красногвардейский	1998	1998	1998	-	-
Новоалександровский	1215	1215	1201	14	-
Труновский	1613	1613	1613	-	-
Шпаковский	2886	2886	2622	264	-
Георгиевский	1382	1382	1382	-	-
Кировский	892	892	811	81	-
Предгорный	1844	1844	1808	36	-
город Ставрополь	2	-	-	-	2
город-курорт Ессентуки	-	-	-	-	-
город-курорт Железноводск	7	7	-	7	-
город-курорт Кисловодск	572	570	549	21	2
город Лермонтов	32	32	31	1	-
Минераловодский	1330	1330	1330	-	-
город Невинномысск	36	36	-	36	-
город-курорт Пятигорск	28	18	18	-	10

¹⁾ По хозяйствам граждан, имевших земельные участки с площадью 4 и более соток и занимающихся сельскохозяйственным производством.

31. ПОГОЛОВЬЕ СВИНЕЙ В ХОЗЯЙСТВАХ НАСЕЛЕНИЯ
(на 1 июля 2016 г.; голов)

	Хозяйства населения	В том числе			
		личные подсобные и другие индивидуальные хозяйства граждан	из них хозяйства		некоммерческие объединения граждан
			личные подсобные	граждан, имеющих земельные участки для индивидуального жилищного строительства ¹⁾	
Всего по краю	160426	160377	156003	4374	49
Апанасенковский	7047	7047	7047	-	-
Арзгирский	6814	6814	6814	-	-
Левокумский	4012	4012	4000	12	-
Нефтекумский	879	879	837	42	-
Туркменский	8866	8866	8866	-	-
Александровский	6967	6967	6967	-	-
Благодарненский	8373	8373	7842	531	-
Буденновский	4888	4887	4868	19	1
Ипатовский	10776	10776	10776	-	-
Курский	5458	5458	5458	-	-
Новоселицкий	6169	6169	6169	-	-
Петровский	10914	10914	10199	715	-
Советский	6401	6398	5266	1132	3
Степновский	3371	3371	3362	9	-
Андроповский	2516	2516	2516	-	-
Грачевский	5228	5228	5228	-	-
Изобильненский	6954	6954	6880	74	-
Кочубеевский	7583	7575	7575	-	8
Красногвардейский	8490	8490	8490	-	-
Новоалександровский	7279	7279	6875	404	-
Труновский	6812	6812	6812	-	-
Шпаковский	4602	4602	4259	343	-
Георгиевский	5646	5640	5635	5	6
Кировский	7488	7488	6731	757	-
Предгорный	4155	4155	4120	35	-
город Ставрополь	57	30	-	30	27
город-курорт Ессентуки	-	-	-	-	-
город-курорт Железноводск	29	28	-	28	1
город-курорт Кисловодск	5	5	-	5	-
город Лермонтов	36	36	36	-	-
Минераловодский	2318	2318	2313	5	-
город Невинномысск	212	210	22	188	2
город-курорт Пятигорск	81	80	40	40	1

32. ПОГОЛОВЬЕ ОВЕЦ И КОЗ В ХОЗЯЙСТВАХ НАСЕЛЕНИЯ
(на 1 июля 2016 г.; голов)

	Хозяйства населения	В том числе			некоммерческие объединения граждан
		личные подсобные и другие индивидуальные хозяйства граждан	из них хозяйства		
			личные подсобные	граждан, имеющих земельные участки для индивидуального жилищного строительства ¹⁾	
Всего по краю	674547	674248	582978	91270	299
Апанасенковский	42872	42872	42872	-	-
Арзгирский	106078	106078	106078	-	-
Левокумский	63469	63469	38652	24817	-
Нефтекумский	140741	140741	82677	58064	-
Туркменский	39359	39359	39359	-	-
Александровский	22230	22230	22230	-	-
Благодарненский	14059	14059	12827	1232	-
Буденновский	22052	22052	18967	3085	-
Ипатовский	14047	14047	14047	-	-
Курский	53489	53489	53489	-	-
Новоселицкий	15274	15274	15274	-	-
Петровский	14234	14234	14045	189	-
Советский	3582	3581	2759	822	1
Степновский	14276	14276	13317	959	-
Андроповский	25532	25532	25532	-	-
Грачевский	13685	13685	13685	-	-
Изобильненский	12137	12108	11970	138	29
Кочубеевский	14004	14003	14003	-	1
Красногвардейский	4321	4321	4321	-	-
Новоалександровский	3051	3051	2879	172	-
Труновский	7362	7362	7362	-	-
Шпаковский	13991	13989	13123	866	2
Георгиевский	4462	4462	4462	-	-
Кировский	2734	2734	2652	82	-
Предгорный	3331	3330	3277	53	1
город Ставрополь	133	93	-	93	40
город-курорт Ессентуки	23	23	-	23	-
город-курорт Железноводск	379	302	-	302	77
город-курорт Кисловодск	569	569	554	15	-
город Лермонтов	49	49	41	8	-
Минераловодский	2491	2491	2486	5	-
город Невинномысск	319	314	4	310	5
город-курорт Пятигорск	212	69	34	35	143

¹⁾ По хозяйствам граждан, имевших земельные участки с площадью 4 и более соток и занимающихся сельскохозяйственным производством.

33. ПОГОЛОВЬЕ ОВЕЦ В ХОЗЯЙСТВАХ НАСЕЛЕНИЯ
(на 1 июля 2016 г.; голов)

	Хозяйства населения	В том числе			
		личные подсобные и другие индивидуальные хозяйства граждан	из них хозяйства		некоммерческие объединения граждан
			личные подсобные	граждан, имеющих земельные участки для индивидуального жилищного строительства ¹⁾	
Всего по краю	637115	636906	548008	88898	209
Апанасенковский	41161	41161	41161	-	-
Арзгирский	103980	103980	103980	-	-
Левокумский	62056	62056	37280	24776	-
Нефтекумский	138270	138270	80344	57926	-
Туркменский	37347	37347	37347	-	-
Александровский	20081	20081	20081	-	-
Благодарненский	11826	11826	11144	682	-
Буденновский	20804	20804	17724	3080	-
Ипатовский	12329	12329	12329	-	-
Курский	51994	51994	51994	-	-
Новоселицкий	14333	14333	14333	-	-
Петровский	12062	12062	12020	42	-
Советский	2711	2711	2079	632	-
Степновский	13577	13577	12627	950	-
Андроповский	24542	24542	24542	-	-
Грачевский	12486	12486	12486	-	-
Изобильненский	10667	10638	10611	27	29
Кочубеевский	12668	12668	12668	-	-
Красногвардейский	3082	3082	3082	-	-
Новоалександровский	2204	2204	2179	25	-
Труновский	5886	5886	5886	-	-
Шпаковский	12735	12735	12110	625	-
Георгиевский	3108	3108	3108	-	-
Кировский	1983	1983	1958	25	-
Предгорный	2501	2501	2449	52	-
город Ставрополь	8	-	-	-	8
город-курорт Ессентуки	15	15	-	15	-
город-курорт Железноводск	70	-	-	-	70
город-курорт Кисловодск	539	539	538	1	-
город Лермонтов	2	2	2	-	-
Минераловодский	1946	1946	1946	-	-
город Невинномысск	42	40	-	40	2
город-курорт Пятигорск	100	-	-	-	100

34. ПОГОЛОВЬЕ КОЗ В ХОЗЯЙСТВАХ НАСЕЛЕНИЯ
(на 1 июля 2016 г.; голов)

	Хозяйства населения	В том числе			
		личные подсобные и другие индивидуальные хозяйства граждан	из них хозяйства		некоммерческие объединения граждан
			личные подсобные	граждан, имеющих земельные участки для индивидуального жилищного строительства ¹⁾	
Всего по краю	37432	37342	34970	2372	90
Апанасенковский	1711	1711	1711	-	-
Арзгирский	2098	2098	2098	-	-
Левокумский	1413	1413	1372	41	-
Нефтекумский	2471	2471	2333	138	-
Туркменский	2012	2012	2012	-	-
Александровский	2149	2149	2149	-	-
Благодарненский	2233	2233	1683	550	-
Буденновский	1248	1248	1243	5	-
Ипатовский	1718	1718	1718	-	-
Курский	1495	1495	1495	-	-
Новоселицкий	941	941	941	-	-
Петровский	2172	2172	2025	147	-
Советский	871	870	680	190	1
Степновский	699	699	690	9	-
Андроповский	990	990	990	-	-
Грачевский	1199	1199	1199	-	-
Изобильненский	1470	1470	1359	111	-
Кочубеевский	1336	1335	1335	-	1
Красногвардейский	1239	1239	1239	-	-
Новоалександровский	847	847	700	147	-
Труновский	1476	1476	1476	-	-
Шпаковский	1256	1254	1013	241	2
Георгиевский	1354	1354	1354	-	-
Кировский	751	751	694	57	-
Предгорный	830	829	828	1	1
город Ставрополь	125	93	-	93	32
город-курорт Ессентуки	8	8	-	8	-
город-курорт Железноводск	309	302	-	302	7
город-курорт Кисловодск	30	30	16	14	-
город Лермонтов	47	47	39	8	-
Минераловодский	545	545	540	5	-
город Невинномысск	277	274	4	270	3
город-курорт Пятигорск	112	69	34	35	43

¹⁾ По хозяйствам граждан, имевших земельные участки с площадью 4 и более соток и занимающихся сельскохозяйственным производством.

35. ПОГОЛОВЬЕ ПТИЦЫ ВСЕХ ВИДОВ В ХОЗЯЙСТВАХ НАСЕЛЕНИЯ
(на 1 июля 2016 г.; голов)

	Хозяйства населения	В том числе			
		личные подсобные и другие индивидуальные хозяйства граждан	из них хозяйства		некоммерческие объединения граждан
			личные подсобные	граждан, имеющих земельные участки для индивидуального жилищного строительства ¹⁾	
Всего по краю	5870998	5861893	5368420	493473	9105
Апанасенковский	219321	219321	219321	-	-
Арзгирский	246174	246174	246174	-	-
Левокумский	207723	207723	198394	9329	-
Нефтекумский	226386	226305	217339	8966	81
Туркменский	165884	165884	165884	-	-
Александровский	213614	213614	213614	-	-
Благодарненский	252839	252839	204109	48730	-
Буденновский	288686	288441	277429	11012	245
Ипатовский	296853	296853	296853	-	-
Курский	305516	305516	305516	-	-
Новоселицкий	160360	160360	160360	-	-
Петровский	319635	319635	260234	59401	-
Советский	252321	251954	165446	86508	367
Степновский	181696	181696	180456	1240	-
Андроповский	143382	143382	143382	-	-
Грачевский	165674	165674	165674	-	-
Изобильненский	237751	237242	197753	39489	509
Кочубеевский	229149	228353	228353	-	796
Красногвардейский	234253	234253	234253	-	-
Новоалександровский	281217	281217	237975	43242	-
Труновский	207058	207058	207058	-	-
Шпаковский	237414	237394	188570	48824	20
Георгиевский	211452	211087	208191	2896	365
Кировский	214234	214234	183198	31036	-
Предгорный	149748	149113	146850	2263	635
город Ставрополь	29933	25706	71	25635	4227
город-курорт Ессентуки	2181	2064	-	2064	117
город-курорт Железноводск	31833	31313	-	31313	520
город-курорт Кисловодск	2702	2431	971	1460	271
город Лермонтов	4698	4689	3953	736	9
Минераловодский	103516	103498	101953	1545	18
город Невинномысск	30649	30286	1582	28704	363
город-курорт Пятигорск	17146	16584	7504	9080	562

36. ПОГОЛОВЬЕ КУР В ХОЗЯЙСТВАХ НАСЕЛЕНИЯ
(на 1 июля 2016 г.; голов)

	Хозяйства населения	В том числе			некоммерческие объединения граждан
		личные подсобные и другие индивидуальные хозяйства граждан	из них хозяйства		
			личные подсобные	граждан, имеющих земельные участки для индивидуального жилищного строительства ¹⁾	
Всего по краю	3740368	3733139	3360884	372255	7229
Апанасенковский	137528	137528	137528	-	-
Арзгирский	125176	125176	125176	-	-
Левокумский	101904	101904	99842	2062	-
Нефтекумский	132409	132328	128525	3803	81
Туркменский	100916	100916	100916	-	-
Александровский	145939	145939	145939	-	-
Благодарненский	150392	150392	116070	34322	-
Буденновский	176977	176792	168201	8591	185
Ипатовский	177225	177225	177225	-	-
Курский	173563	173563	173563	-	-
Новоселицкий	93899	93899	93899	-	-
Петровский	217783	217783	170685	47098	-
Советский	166880	166629	100491	66138	251
Степновский	98588	98588	97983	605	-
Андроповский	108292	108292	108292	-	-
Грачевский	101852	101852	101852	-	-
Изобильненский	156032	155670	127168	28502	362
Кочубеевский	165426	164926	164926	-	500
Красногвардейский	129716	129716	129716	-	-
Новоалександровский	179853	179853	146155	33698	-
Труновский	128192	128192	128192	-	-
Шпаковский	179773	179753	138626	41127	20
Георгиевский	144500	144276	141641	2635	224
Кировский	152115	152115	126719	25396	-
Предгорный	122923	122308	120327	1981	615
город Ставрополь	24111	20392	61	20331	3719
город-курорт Ессентуки	2166	2059	-	2059	107
город-курорт Железноводск	18109	17729	-	17729	380
город-курорт Кисловодск	2196	2102	887	1215	94
город Лермонтов	4612	4603	3867	736	9
Минераловодский	80192	80174	78729	1445	18
город Невинномысск	26097	25834	1232	24602	263
город-курорт Пятигорск	15032	14631	6451	8180	401

¹⁾ По хозяйствам граждан, имевших земельные участки с площадью 4 и более соток и занимающихся сельскохозяйственным производством.

37. ПОГОЛОВЬЕ УТОК В ХОЗЯЙСТВАХ НАСЕЛЕНИЯ
(на 1 июля 2016 г.; голов)

	Хозяйства населения	В том числе			
		личные подсобные и другие индивидуальные хозяйства граждан	из них хозяйства		некоммерческие объединения граждан
			личные подсобные	граждан, имеющих земельные участки для индивидуального жилищного строительства ¹⁾	
Всего по краю	1482017	1480985	1397950	83035	1032
Апанасенковский	45788	45788	45788	-	-
Арзгирский	74140	74140	74140	-	-
Левокумский	62344	62344	61079	1265	-
Нефтекумский	51415	51415	50627	788	-
Туркменский	39351	39351	39351	-	-
Александровский	48626	48626	48626	-	-
Благодарненский	62695	62695	52432	10263	-
Буденновский	77819	77759	76627	1132	60
Ипатовский	78634	78634	78634	-	-
Курский	106696	106696	106696	-	-
Новоселицкий	50839	50839	50839	-	-
Петровский	77234	77234	68396	8838	-
Советский	67971	67874	52223	15651	97
Степновский	59146	59146	58816	330	-
Андроповский	23072	23072	23072	-	-
Грачевский	46100	46100	46100	-	-
Изобильненский	58243	58116	48882	9234	127
Кочубеевский	47024	46974	46974	-	50
Красногвардейский	79623	79623	79623	-	-
Новоалександровский	79207	79207	71369	7838	-
Труновский	61672	61672	61672	-	-
Шпаковский	38551	38551	33730	4821	-
Георгиевский	41027	40971	40771	200	56
Кировский	49159	49159	44785	4374	-
Предгорный	20130	20110	19866	244	20
город Ставрополь	1878	1609	-	1609	269
город-курорт Ессентуки	5	5	-	5	-
город-курорт Железноводск	12681	12561	-	12561	120
город-курорт Кисловодск	284	194	59	135	90
город Лермонтов	57	57	57	-	-
Минераловодский	16038	16038	16038	-	-
город Невинномысск	3543	3461	234	3227	82
город-курорт Пятигорск	1025	964	444	520	61

38. ПОГОЛОВЬЕ ГУСЕЙ В ХОЗЯЙСТВАХ НАСЕЛЕНИЯ
(на 1 июля 2016 г.; голов)

	Хозяйства населения	В том числе			
		личные подсобные и другие индивидуальные хозяйства граждан	из них хозяйства		некоммерческие объединения граждан
			личные подсобные	граждан, имеющих земельные участки для индивидуального жилищного строительства ¹⁾	
Всего по краю	395591	395021	376331	18690	570
Апанасенковский	20053	20053	20053	-	-
Арзгирский	25953	25953	25953	-	-
Левокумский	23814	23814	21797	2017	-
Нефтекумский	15639	15639	15034	605	-
Туркменский	16912	16912	16912	-	-
Александровский	11497	11497	11497	-	-
Благодарненский	25121	25121	22738	2383	-
Буденновский	24010	24010	23698	312	-
Ипатовский	30291	30291	30291	-	-
Курский	14039	14039	14039	-	-
Новоселицкий	11874	11874	11874	-	-
Петровский	17309	17309	14634	2675	-
Советский	10143	10124	7328	2796	19
Степновский	12422	12422	12332	90	-
Андроповский	9333	9333	9333	-	-
Грачевский	9546	9546	9546	-	-
Изобильненский	18487	18467	16829	1638	20
Кочубеевский	11393	11147	11147	-	246
Красногвардейский	12568	12568	12568	-	-
Новоалександровский	14703	14703	13509	1194	-
Труновский	11406	11406	11406	-	-
Шпаковский	12936	12936	11190	1746	-
Георгиевский	13298	13223	13162	61	75
Кировский	10060	10060	9179	881	-
Предгорный	4887	4887	4849	38	-
город Ставрополь	583	516	-	516	67
город-курорт Ессентуки	10	-	-	-	10
город-курорт Железноводск	878	858	-	858	20
город-курорт Кисловодск	162	125	15	110	37
город Лермонтов	26	26	26	-	-
Минераловодский	5289	5289	5289	-	-
город Невинномысск	616	605	20	585	11
город-курорт Пятигорск	333	268	83	185	65

¹⁾ По хозяйствам граждан, имевших земельные участки с площадью 4 и более соток и занимающихся сельскохозяйственным производством.

39. ПОГОЛОВЬЕ ИНДЕЕК В ХОЗЯЙСТВАХ НАСЕЛЕНИЯ
(на 1 июля 2016 г.; голов)

	Хозяйства населения	В том числе			
		личные подсобные и другие индивидуальные хозяйства граждан	из них хозяйства		некоммерческие объединения граждан
			личные подсобные	граждан, имеющих земельные участки для индивидуального жилищного строительства ¹⁾	
Всего по краю	232105	231891	214362	17529	214
Апанасенковский	15733	15733	15733	-	-
Арзгирский	20370	20370	20370	-	-
Левокумский	18866	18866	14881	3985	-
Нефтекумский	26720	26720	22950	3770	-
Туркменский	8216	8216	8216	-	-
Александровский	5867	5867	5867	-	-
Благодарненский	14168	14168	12536	1632	-
Буденновский	8988	8988	8436	552	-
Ипатовский	10281	10281	10281	-	-
Курский	10902	10902	10902	-	-
Новоселицкий	3582	3582	3582	-	-
Петровский	6915	6915	6125	790	-
Советский	6980	6980	5114	1866	-
Степновский	10631	10631	10416	215	-
Андроповский	2527	2527	2527	-	-
Грачевский	4845	4845	4845	-	-
Изобильненский	4700	4700	4605	95	-
Кочубеевский	3129	3129	3129	-	-
Красногвардейский	10666	10666	10666	-	-
Новоалександровский	7294	7294	6782	512	-
Труновский	5331	5331	5331	-	-
Шпаковский	4892	4892	4119	773	-
Георгиевский	11805	11795	11795	-	10
Кировский	2462	2462	2097	365	-
Предгорный	1471	1471	1471	-	-
город Ставрополь	2571	2459	10	2449	112
город-курорт Ессентуки	-	-	-	-	-
город-курорт Железноводск	40	40	-	40	-
город-курорт Кисловодск	60	10	10	-	50
город Лермонтов	3	3	3	-	-
Минераловодский	1440	1440	1440	-	-
город Невинномысск	393	386	96	290	7
город-курорт Пятигорск	257	222	27	195	35

40. ПОГОЛОВЬЕ ЛОШАДЕЙ В ХОЗЯЙСТВАХ НАСЕЛЕНИЯ
(на 1 июля 2016 г.; голов)

	Хозяйства населения	В том числе			
		личные подсобные и другие индивидуальные хозяйства граждан	из них хозяйства		некоммерческие объединения граждан
			личные подсобные	граждан, имеющих земельные участки для индивидуального жилищного строительства ¹⁾	
Всего по краю	3682	3682	3512	170	-
Апанасенковский	200	200	200	-	-
Арзгирский	227	227	227	-	-
Левокумский	9	9	-	9	-
Нефтекумский	124	124	95	29	-
Туркменский	272	272	272	-	-
Александровский	132	132	132	-	-
Благодарненский	190	190	190	-	-
Буденновский	104	104	102	2	-
Ипатовский	288	288	288	-	-
Курский	82	82	82	-	-
Новоселицкий	70	70	70	-	-
Петровский	169	169	169	-	-
Советский	32	32	24	8	-
Степновский	50	50	50	-	-
Андроповский	135	135	135	-	-
Грачевский	50	50	50	-	-
Изобильненский	140	140	135	5	-
Кочубеевский	175	175	175	-	-
Красногвардейский	127	127	127	-	-
Новоалександровский	106	106	105	1	-
Труновский	81	81	81	-	-
Шпаковский	483	483	448	35	-
Георгиевский	54	54	54	-	-
Кировский	60	60	34	26	-
Предгорный	117	117	107	10	-
город Ставрополь	-	-	-	-	-
город-курорт Ессентуки	-	-	-	-	-
город-курорт Железноводск	-	-	-	-	-
город-курорт Кисловодск	110	110	105	5	-
город Лермонтов	1	1	1	-	-
Минераловодский	52	52	47	5	-
город Невинномысск	35	35	-	35	-
город-курорт Пятигорск	7	7	7	-	-

¹⁾ По хозяйствам граждан, имевших земельные участки с площадью 4 и более соток и занимающихся сельскохозяйственным производством.

41. ПОГОЛОВЬЕ КРОЛИКОВ ДОМАШНИХ В ХОЗЯЙСТВАХ НАСЕЛЕНИЯ
(на 1 июля 2016 г.; голов)

	Хозяйства населения	В том числе			
		личные подсобные и другие индивидуальные хозяйства граждан	из них хозяйства		некоммерческие объединения граждан
			личные подсобные	граждан, имеющих земельные участки для индивидуального жилищного строительства ¹⁾	
Всего по краю	196906	195769	171990	23779	1137
Апанасенковский	3340	3340	3340	-	-
Арзгирский	4911	4911	4911	-	-
Левокумский	3494	3494	3494	-	-
Нефтекумский	2416	2416	2401	15	-
Туркменский	3080	3080	3080	-	-
Александровский	8773	8773	8773	-	-
Благодарненский	16893	16893	11121	5772	-
Буденновский	8221	8221	7686	535	-
Ипатовский	9507	9507	9507	-	-
Курский	3522	3522	3522	-	-
Новоселицкий	4106	4106	4106	-	-
Петровский	16438	16438	13767	2671	-
Советский	8197	8195	5461	2734	2
Степновский	4022	4022	4022	-	-
Андроповский	4637	4637	4637	-	-
Грачевский	5361	5361	5361	-	-
Изобильненский	9221	9180	7172	2008	41
Кочубеевский	9389	9381	9381	-	8
Красногвардейский	4885	4885	4885	-	-
Новоалександровский	7417	7417	6410	1007	-
Труновский	9529	9529	9529	-	-
Шпаковский	7509	7483	6325	1158	26
Георгиевский	10218	10186	10133	53	32
Кировский	8332	8332	6927	1405	-
Предгорный	13052	13052	12905	147	-
город Ставрополь	5208	4256	6	4250	952
город-курорт Ессентуки	140	140	-	140	-
город-курорт Железноводск	124	75	-	75	49
город-курорт Кисловодск	84	79	14	65	5
город Лермонтов	51	51	51	-	-
Минераловодский	2763	2755	2755	-	8
город Невинномысск	1633	1619	75	1544	14
город-курорт Пятигорск	433	433	233	200	-

42. ПОГОЛОВЬЕ НУТРИЙ В ХОЗЯЙСТВАХ НАСЕЛЕНИЯ
(на 1 июля 2016 г.; голов)

	Хозяйства населения	В том числе			
		личные подсобные и другие индивидуальные хозяйства граждан	из них хозяйства		некоммерческие объединения граждан
			личные подсобные	граждан, имеющих земельные участки для индивидуального жилищного строительства ¹⁾	
Всего по краю	50712	50601	45255	5346	111
Апанасенковский	382	382	382	-	-
Арзгирский	1250	1250	1250	-	-
Левокумский	1187	1187	1187	-	-
Нефтекумский	499	499	499	-	-
Туркменский	455	455	455	-	-
Александровский	1368	1368	1368	-	-
Благодарненский	3548	3548	1788	1760	-
Буденновский	1561	1561	1461	100	-
Ипатовский	1775	1775	1775	-	-
Курский	2941	2941	2941	-	-
Новоселицкий	841	841	841	-	-
Петровский	3766	3766	3206	560	-
Советский	4782	4782	3804	978	-
Степновский	1000	1000	990	10	-
Андроповский	993	993	993	-	-
Грачевский	2437	2437	2437	-	-
Изобильненский	2107	2107	2052	55	-
Кочубеевский	2690	2690	2690	-	-
Красногвардейский	2443	2443	2443	-	-
Новоалександровский	4155	4155	3460	695	-
Труновский	1358	1358	1358	-	-
Шпаковский	346	346	326	20	-
Георгиевский	3127	3127	3127	-	-
Кировский	2553	2553	1803	750	-
Предгорный	2087	2087	2087	-	-
город Ставрополь	447	343	-	343	104
город-курорт Ессентуки	-	-	-	-	-
город-курорт Железноводск	7	-	-	-	7
город-курорт Кисловодск	-	-	-	-	-
город Лермонтов	15	15	15	-	-
Минераловодский	512	512	512	-	-
город Невинномысск	75	75	-	75	-
город-курорт Пятигорск	5	5	5	-	-

¹⁾ По хозяйствам граждан, имевших земельные участки с площадью 4 и более соток и занимающихся сельскохозяйственным производством.

43. ЧИСЛО СЕМЕЙ ПЧЕЛ МЕДОНОСНЫХ В ХОЗЯЙСТВАХ НАСЕЛЕНИЯ
(на 1 июля 2016 г.; единиц)

	Хозяйства населения	В том числе			
		личные подсобные и другие индивидуальные хозяйства граждан	из них хозяйства		некоммерческие объединения граждан
			личные подсобные	граждан, имеющих земельные участки для индивидуального жилищного строительства ¹⁾	
Всего по краю	34901	34793	27830	6963	108
Апанасенковский	150	150	150	-	-
Арзгирский	13	13	13	-	-
Левокумский	231	231	231	-	-
Нефтекумский	125	125	125	-	-
Туркменский	280	280	280	-	-
Александровский	1218	1218	1218	-	-
Благодарненский	695	695	545	150	-
Буденновский	1064	1064	1064	-	-
Ипатовский	1420	1420	1420	-	-
Курский	778	778	778	-	-
Новоселицкий	631	631	631	-	-
Петровский	923	923	888	35	-
Советский	2459	2459	898	1561	-
Степновский	149	149	149	-	-
Андроповский	818	818	818	-	-
Грачевский	750	750	750	-	-
Изобильненский	3593	3593	3260	333	-
Кочубеевский	3507	3482	3482	-	25
Красногвардейский	1607	1607	1607	-	-
Новоалександровский	1536	1536	1466	70	-
Труновский	826	826	826	-	-
Шпаковский	1287	1287	1169	118	-
Георгиевский	1720	1720	1470	250	-
Кировский	2391	2391	2341	50	-
Предгорный	1415	1415	1375	40	-
город Ставрополь	209	178	-	178	31
город-курорт Ессентуки	-	-	-	-	-
город-курорт Железноводск	220	193	-	193	27
город-курорт Кисловодск	150	150	95	55	-
город Лермонтов	100	100	100	-	-
Минераловодский	722	722	632	90	-
город Невинномысск	375	365	-	365	10
город-курорт Пятигорск	3539	3524	49	3475	15

**44. ПОГОЛОВЬЕ КРУПНОГО РОГАТОГО СКОТА В ХОЗЯЙСТВАХ ГРАЖДАН
В СЕЛЬСКИХ ПОСЕЛЕНИЯХ**
(на 1 июля 2016 г.; голов)

	Личные подсобные и другие индивидуальные хозяйства граждан	из них хозяйства		Поголовье крупного рогатого скота в хозяйствах граждан сельских поселений, в процентах от общего поголовья крупного рогатого скота в хозяйствах граждан
		личные подсобные	граждан, имеющих земельные участки для индивидуального жилищного строительства ¹⁾	
Всего по краю	160788	154425	6363	98.5
Апанасенковский	11719	11719	-	100.0
Арзгирский	9247	9247	-	100.0
Левокумский	4865	3776	1089	100.0
Нефтекумский	13960	9812	4148	93.5
Туркменский	6202	6202	-	100.0
Александровский	12718	12718	-	100.0
Благодарненский	5608	5608	-	97.9
Буденновский	3048	2992	56	99.6
Ипатовский	8304	8304	-	98.2
Курский	11132	11132	-	100.0
Новоселицкий	4757	4757	-	100.0
Петровский	6297	6297	-	98.4
Советский	2905	2589	316	93.3
Степновский	3162	3106	56	100.0
Андроповский	8632	8632	-	100.0
Грачевский	5864	5864	-	100.0
Изобильненский	7937	7937	-	94.8
Кочубеевский	4541	4541	-	100.0
Красногвардейский	4167	4167	-	100.0
Новоалександровский	2591	2591	-	95.2
Труновский	5420	5420	-	100.0
Шпаковский	7143	6490	653	98.5
Георгиевский	2588	2588	-	99.9
Кировский	1780	1780	-	93.9
Предгорный	2710	2665	45	100.0
город Ставрополь	-	-	-	-
город-курорт Ессентуки	-	-	-	-
город-курорт Железноводск	-	-	-	-
город-курорт Кисловодск	952	952	-	97.1
город Лермонтов	37	37	-	97.4
Минераловодский	2479	2479	-	99.4
город Невинномысск	-	-	-	-
город-курорт Пятигорск	23	23	-	100.0

¹⁾ По хозяйствам граждан, имевших земельные участки с площадью 4 и более соток и занимающихся сельскохозяйственным производством.

45. ПОГОЛОВЬЕ КОРОВ В ХОЗЯЙСТВАХ ГРАЖДАН В СЕЛЬСКИХ ПОСЕЛЕНИЯХ
(на 1 июля 2016 г.; голов)

	Личные подсобные и другие индивидуальные хозяйства граждан	из них хозяйства		Поголовье коров в хозяйствах граждан сельских поселений, в процентах от общего поголовья коров в хозяйствах граждан
		личные подсобные	граждан, имеющих земельные участки для индивидуального жилищного строительства ¹⁾	
Всего по краю	82041	78524	3517	98.4
Апанасенковский	5922	5922	-	100.0
Арзгирский	4153	4153	-	100.0
Левокумский	2514	1926	588	100.0
Нефтекумский	6869	4437	2432	93.4
Туркменский	3215	3215	-	100.0
Александровский	7035	7035	-	100.0
Благодарненский	2740	2740	-	97.4
Буденновский	1810	1769	41	99.5
Ипатовский	5103	5103	-	98.2
Курский	5076	5076	-	100.0
Новоселицкий	2202	2202	-	100.0
Петровский	3278	3278	-	98.0
Советский	1414	1280	134	91.0
Степновский	1909	1874	35	100.0
Андроповский	4984	4984	-	100.0
Грачевский	3028	3028	-	100.0
Изобильненский	4542	4542	-	94.6
Кочубеевский	2665	2665	-	100.0
Красногвардейский	1998	1998	-	100.0
Новоалександровский	1201	1201	-	98.8
Труновский	1613	1613	-	100.0
Шпаковский	2818	2567	251	97.6
Георгиевский	1382	1382	-	100.0
Кировский	811	811	-	90.9
Предгорный	1844	1808	36	100.0
город Ставрополь	-	-	-	-
город-курорт Ессентуки	-	-	-	-
город-курорт Железноводск	-	-	-	-
город-курорт Кисловодск	549	549	-	96.3
город Лермонтов	31	31	-	96.9
Минераловодский	1317	1317	-	99.0
город Невинномысск	-	-	-	-
город-курорт Пятигорск	18	18	-	100.0

46. ПОГОЛОВЬЕ СВИНЕЙ В ХОЗЯЙСТВАХ ГРАЖДАН В СЕЛЬСКИХ ПОСЕЛЕНИЯХ
(на 1 июля 2016 г.; голов)

	Личные подсобные и другие индивидуальные хозяйства граждан	из них хозяйства		Поголовье свиней в хозяйствах граждан сельских поселений, в процентах от общего поголовья свиней в хозяйствах граждан
		личные подсобные	граждан, имеющих земельные участки для индивидуального жилищного строительства ¹⁾	
Всего по краю	153909	152944	965	96.0
Апанасенковский	7047	7047	-	100.0
Арзгирский	6814	6814	-	100.0
Левокумский	4012	4000	12	100.0
Нефтекумский	564	562	2	64.2
Туркменский	8866	8866	-	100.0
Александровский	6967	6967	-	100.0
Благодарненский	7842	7842	-	93.7
Буденновский	4851	4833	18	99.3
Ипатовский	8213	8213	-	76.2
Курский	5458	5458	-	100.0
Новоселицкий	6169	6169	-	100.0
Петровский	10199	10199	-	93.4
Советский	5859	5264	595	91.6
Степновский	3371	3362	9	100.0
Андроповский	2516	2516	-	100.0
Грачевский	5228	5228	-	100.0
Изобильненский	6880	6880	-	98.9
Кочубеевский	7575	7575	-	100.0
Красногвардейский	8490	8490	-	100.0
Новоалександровский	6875	6875	-	94.4
Труновский	6812	6812	-	100.0
Шпаковский	4403	4112	291	95.7
Георгиевский	5635	5635	-	99.9
Кировский	6734	6731	3	89.9
Предгорный	4155	4120	35	100.0
город Ставрополь	-	-	-	-
город-курорт Ессентуки	-	-	-	-
город-курорт Железноводск	-	-	-	-
город-курорт Кисловодск	-	-	-	-
город Лермонтов	36	36	-	100.0
Минераловодский	2298	2298	-	99.1
город Невинномысск	-	-	-	-
город-курорт Пятигорск	40	40	-	50.0

¹⁾ По хозяйствам граждан, имевших земельные участки с площадью 4 и более соток и занимающихся сельскохозяйственным производством.

47. ПОГОЛОВЬЕ ОВЕЦ И КОЗ В ХОЗЯЙСТВАХ ГРАЖДАН В СЕЛЬСКИХ ПОСЕЛЕНИЯХ
(на 1 июля 2016 г.; голов)

	Личные подсобные и другие индивидуальные хозяйства граждан	из них хозяйства		Поголовье овец и коз в хозяйствах граждан сельских поселений, в процентах от общего поголовья овец и коз в хозяйствах граждан
		личные подсобные	граждан, имеющих земельные участки для индивидуального жилищного строительства ¹⁾	
Всего по краю	661038	573779	87259	98.0
Апанасенковский	42872	42872	-	100.0
Арзгирский	106078	106078	-	100.0
Левокумский	63469	38652	24817	100.0
Нефтекумский	131879	74630	57249	93.7
Туркменский	39359	39359	-	100.0
Александровский	22230	22230	-	100.0
Благодарненский	12827	12827	-	91.2
Буденновский	21957	18877	3080	99.6
Ипатовский	13065	13065	-	93.0
Курский	53489	53489	-	100.0
Новоселицкий	15274	15274	-	100.0
Петровский	14045	14045	-	98.7
Советский	3092	2759	333	86.3
Степновский	14276	13317	959	100.0
Андроповский	25532	25532	-	100.0
Грачевский	13685	13685	-	100.0
Изобильненский	11970	11970	-	98.9
Кочубеевский	14003	14003	-	100.0
Красногвардейский	4321	4321	-	100.0
Новоалександровский	2879	2879	-	94.4
Труновский	7362	7362	-	100.0
Шпаковский	13815	13047	768	98.8
Георгиевский	4462	4462	-	100.0
Кировский	2652	2652	-	97.0
Предгорный	3330	3277	53	100.0
город Ставрополь	-	-	-	-
город-курорт Ессентуки	-	-	-	-
город-курорт Железноводск	-	-	-	-
город-курорт Кисловодск	554	554	-	97.4
город Лермонтов	41	41	-	83.7
Минераловодский	2486	2486	-	99.8
город Невинномысск	-	-	-	-
город-курорт Пятигорск	34	34	-	49.3

48. ПОГОЛОВЬЕ ОВЕЦ В ХОЗЯЙСТВАХ ГРАЖДАН В СЕЛЬСКИХ ПОСЕЛЕНИЯХ
(на 1 июля 2016 г.; голов)

	Личные подсобные и другие индивидуальные хозяйства граждан	из них хозяйства		Поголовье овец в хозяйствах граждан сельских поселений, в процентах от общего поголовья овец в хозяйствах граждан
		личные подсобные	граждан, имеющих земельные участки для индивидуального жилищного строительства ¹⁾	
Всего по краю	626993	540030	86963	98.4
Апанасенковский	41161	41161	-	100.0
Арзгирский	103980	103980	-	100.0
Левокумский	62056	37280	24776	100.0
Нефтекумский	130272	73116	57156	94.2
Туркменский	37347	37347	-	100.0
Александровский	20081	20081	-	100.0
Благодарненский	11144	11144	-	94.2
Буденновский	20768	17688	3080	99.8
Ипатовский	11615	11615	-	94.2
Курский	51994	51994	-	100.0
Новоселицкий	14333	14333	-	100.0
Петровский	12020	12020	-	99.7
Советский	2413	2079	334	89.0
Степновский	13577	12627	950	100.0
Андроповский	24542	24542	-	100.0
Грачевский	12486	12486	-	100.0
Изобильненский	10611	10611	-	99.7
Кочубеевский	12668	12668	-	100.0
Красногвардейский	3082	3082	-	100.0
Новоалександровский	2179	2179	-	98.9
Труновский	5886	5886	-	100.0
Шпаковский	12725	12110	615	99.9
Георгиевский	3108	3108	-	100.0
Кировский	1958	1958	-	98.7
Предгорный	2501	2449	52	100.0
город Ставрополь	-	-	-	-
город-курорт Ессентуки	-	-	-	-
город-курорт Железноводск	-	-	-	-
город-курорт Кисловодск	538	538	-	99.8
город Лермонтов	2	2	-	100.0
Минераловодский	1946	1946	-	100.0
город Невинномысск	-	-	-	-
город-курорт Пятигорск	-	-	-	-

¹⁾ По хозяйствам граждан, имевших земельные участки с площадью 4 и более соток и занимающихся сельскохозяйственным производством.

49. ПОГОЛОВЬЕ КОЗ В ХОЗЯЙСТВАХ ГРАЖДАН В СЕЛЬСКИХ ПОСЕЛЕНИЯХ
(на 1 июля 2016 г.; голов)

	Личные подсобные и другие индивидуальные хозяйства граждан	из них хозяйства		Поголовье коз в хозяйствах граждан сельских поселений, в процентах от общего поголовья коз в хозяйствах граждан
		личные подсобные	граждан, имеющих земельные участки для индивидуального жилищного строительства ¹⁾	
Всего по краю	34072	33749	323	91.2
Апанасенковский	1711	1711	-	100.0
Арзгирский	2098	2098	-	100.0
Левокумский	1413	1372	41	100.0
Нефтекумский	1607	1514	93	65.0
Туркменский	2012	2012	-	100.0
Александровский	2149	2149	-	100.0
Благодарненский	1683	1683	-	75.4
Буденновский	1189	1189	-	95.3
Ипатовский	1450	1450	-	84.4
Курский	1495	1495	-	100.0
Новоселицкий	941	941	-	100.0
Петровский	2025	2025	-	93.2
Советский	706	680	26	81.1
Степновский	699	690	9	100.0
Андроповский	990	990	-	100.0
Грачевский	1199	1199	-	100.0
Изобильненский	1359	1359	-	92.4
Кочубеевский	1335	1335	-	100.0
Красногвардейский	1239	1239	-	100.0
Новоалександровский	700	700	-	82.6
Труновский	1476	1476	-	100.0
Шпаковский	1090	937	153	86.9
Георгиевский	1354	1354	-	100.0
Кировский	694	694	-	92.4
Предгорный	829	828	1	100.0
город Ставрополь	-	-	-	-
город-курорт Ессентуки	-	-	-	-
город-курорт Железноводск	-	-	-	-
город-курорт Кисловодск	16	16	-	53.3
город Лермонтов	39	39	-	83.0
Минераловодский	540	540	-	99.1
город Невинномысск	-	-	-	-
город-курорт Пятигорск	34	34	-	49.3

50. ПОГОЛОВЬЕ ПТИЦЫ ВСЕХ ВИДОВ В ХОЗЯЙСТВАХ ГРАЖДАН В СЕЛЬСКИХ ПОСЕЛЕНИЯХ
(на 1 июля 2016 г.; голов)

	Личные подсобные и другие индивидуальные хозяйства граждан	из них хозяйства		Поголовье птицы всех видов в хозяйствах граждан сельских поселений, в процентах от общего поголовья птицы всех видов в хозяйствах граждан
		личные подсобные	граждан, имеющих земельные участки для индивидуального жилищного строительства ¹⁾	
Всего по краю	5293371	5234403	58968	90.3
Апанасенковский	219321	219321	-	100.0
Арзгирский	246174	246174	-	100.0
Левокумский	207723	198394	9329	100.0
Нефтекумский	196089	191376	4713	86.6
Туркменский	165884	165884	-	100.0
Александровский	213614	213614	-	100.0
Благодарненский	204109	204109	-	80.7
Буденновский	268022	266841	1181	92.9
Ипатовский	225883	225883	-	76.1
Курский	305516	305516	-	100.0
Новоселицкий	160360	160360	-	100.0
Петровский	260214	260214	-	81.4
Советский	188113	165416	22697	74.7
Степновский	181696	180456	1240	100.0
Андроповский	143382	143382	-	100.0
Грачевский	165674	165674	-	100.0
Изобильненский	197753	197753	-	83.4
Кочубеевский	228353	228353	-	100.0
Красногвардейский	234253	234253	-	100.0
Новоалександровский	237975	237975	-	84.6
Труновский	207058	207058	-	100.0
Шпаковский	182839	165604	17235	77.0
Георгиевский	208191	208191	-	98.6
Кировский	183508	183198	310	85.7
Предгорный	149113	146850	2263	100.0
город Ставрополь	71	71	-	0.3
город-курорт Ессентуки	-	-	-	-
город-курорт Железноводск	-	-	-	-
город-курорт Кисловодск	971	971	-	39.9
город Лермонтов	3953	3953	-	84.3
Минераловодский	100055	100055	-	96.7
город Невинномысск	-	-	-	-
город-курорт Пятигорск	7504	7504	-	45.2

¹⁾ По хозяйствам граждан, имевших земельные участки с площадью 4 и более соток и занимающихся сельскохозяйственным производством.

51. ПОГОЛОВЬЕ КУР В ХОЗЯЙСТВАХ ГРАЖДАН В СЕЛЬСКИХ ПОСЕЛЕНИЯХ

(на 1 июля 2016 г.; голов)

	Личные подсобные и другие индивидуальные хозяйства граждан	из них хозяйства		Поголовье кур в хозяйствах граждан сельских поселений, в процентах от общего поголовья кур в хозяйствах граждан
		личные подсобные	граждан, имеющих земельные участки для индивидуального жилищного строительства ¹⁾	
Всего по краю	3296948	3262228	34720	88.3
Апанасенковский	137528	137528	-	100.0
Арзгирский	125176	125176	-	100.0
Левокумский	101904	99842	2062	100.0
Нефтекумский	112574	110249	2325	85.1
Туркменский	100916	100916	-	100.0
Александровский	145939	145939	-	100.0
Благодарненский	116070	116070	-	77.2
Буденновский	159176	158726	450	90.0
Ипатовский	128643	128643	-	72.6
Курский	173563	173563	-	100.0
Новоселицкий	93899	93899	-	100.0
Петровский	170685	170685	-	78.4
Советский	115101	100481	14620	69.1
Степновский	98588	97983	605	100.0
Андроповский	108292	108292	-	100.0
Грачевский	101852	101852	-	100.0
Изобильненский	127168	127168	-	81.7
Кочубеевский	164926	164926	-	100.0
Красногвардейский	129716	129716	-	100.0
Новоалександровский	146155	146155	-	81.3
Труновский	128192	128192	-	100.0
Шпаковский	131471	118964	12507	73.1
Георгиевский	141641	141641	-	98.2
Кировский	126889	126719	170	83.4
Предгорный	122308	120327	1981	100.0
город Ставрополь	61	61	-	0.3
город-курорт Ессентуки	-	-	-	-
город-курорт Железноводск	-	-	-	-
город-курорт Кисловодск	887	887	-	42.2
город Лермонтов	3867	3867	-	84.0
Минераловодский	77310	77310	-	96.4
город Невинномысск	-	-	-	-
город-курорт Пятигорск	6451	6451	-	44.1

52. ПОГОЛОВЬЕ УТОК В ХОЗЯЙСТВАХ ГРАЖДАН В СЕЛЬСКИХ ПОСЕЛЕНИЯХ
(на 1 июля 2016 г.; голов)

	Личные подсобные и другие индивидуальные хозяйства граждан	из них хозяйства		Поголовье уток в хозяйствах граждан сельских поселений, в процентах от общего поголовья уток в хозяйствах граждан
		личные подсобные	граждан, имеющих земельные участки для индивидуального жилищного строительства ¹⁾	
Всего по краю	1385161	1372513	12648	93.5
Апанасенковский	45788	45788	-	100.0
Арзгирский	74140	74140	-	100.0
Левокумский	62344	61079	1265	100.0
Нефтекумский	45565	44850	715	88.6
Туркменский	39351	39351	-	100.0
Александровский	48626	48626	-	100.0
Благодарненский	52432	52432	-	83.6
Буденновский	76211	75994	217	98.0
Ипатовский	61817	61817	-	78.6
Курский	106696	106696	-	100.0
Новоселицкий	50839	50839	-	100.0
Петровский	68376	68376	-	88.5
Советский	58753	52203	6550	86.6
Степновский	59146	58816	330	100.0
Андроповский	23072	23072	-	100.0
Грачевский	46100	46100	-	100.0
Изобильненский	48882	48882	-	84.1
Кочубеевский	46974	46974	-	100.0
Красногвардейский	79623	79623	-	100.0
Новоалександровский	71369	71369	-	90.1
Труновский	61672	61672	-	100.0
Шпаковский	35468	32236	3232	92.0
Георгиевский	40771	40771	-	99.5
Кировский	44880	44785	95	91.3
Предгорный	20110	19866	244	100.0
город Ставрополь	-	-	-	-
город-курорт Ессентуки	-	-	-	-
город-курорт Железноводск	-	-	-	-
город-курорт Кисловодск	59	59	-	30.4
город Лермонтов	57	57	-	100.0
Минераловодский	15596	15596	-	97.2
город Невинномысск	-	-	-	-
город-курорт Пятигорск	444	444	-	46.1

¹⁾ По хозяйствам граждан, имевших земельные участки с площадью 4 и более соток и занимающихся сельскохозяйственным производством.

53. ПОГОЛОВЬЕ ГУСЕЙ В ХОЗЯЙСТВАХ ГРАЖДАН В СЕЛЬСКИХ ПОСЕЛЕНИЯХ
(на 1 июля 2016 г.; голов)

	Личные подсобные и другие индивидуальные хозяйства граждан	из них хозяйства		Поголовье гусей в хозяйствах граждан сельских поселений, в процентах от общего поголовья гусей в хозяйствах граждан
		личные подсобные	граждан, имеющих земельные участки для индивидуального жилищного строительства ¹⁾	
Всего по краю	373856	369180	4676	94.6
Апанасенковский	20053	20053	-	100.0
Арзгирский	25953	25953	-	100.0
Левокумский	23814	21797	2017	100.0
Нефтекумский	13804	13559	245	88.3
Туркменский	16912	16912	-	100.0
Александровский	11497	11497	-	100.0
Благодарненский	22738	22738	-	90.5
Буденновский	23720	23548	172	98.8
Ипатовский	26090	26090	-	86.1
Курский	14039	14039	-	100.0
Новоселицкий	11874	11874	-	100.0
Петровский	14634	14634	-	84.5
Советский	8334	7328	1006	82.3
Степновский	12422	12332	90	100.0
Андроповский	9333	9333	-	100.0
Грачевский	9546	9546	-	100.0
Изобильненский	16829	16829	-	91.1
Кочубеевский	11147	11147	-	100.0
Красногвардейский	12568	12568	-	100.0
Новоалександровский	13509	13509	-	91.9
Труновский	11406	11406	-	100.0
Шпаковский	10968	9905	1063	84.8
Георгиевский	13162	13162	-	99.5
Кировский	9224	9179	45	91.7
Предгорный	4887	4849	38	100.0
город Ставрополь	-	-	-	-
город-курорт Ессентуки	-	-	-	-
город-курорт Железноводск	-	-	-	-
город-курорт Кисловодск	15	15	-	12.0
город Лермонтов	26	26	-	100.0
Минераловодский	5269	5269	-	99.6
город Невинномысск	-	-	-	-
город-курорт Пятигорск	83	83	-	31.0

54. ПОГОЛОВЬЕ ИНДЕЕК В ХОЗЯЙСТВАХ ГРАЖДАН В СЕЛЬСКИХ ПОСЕЛЕНИЯХ
(на 1 июля 2016 г.; голов)

	Личные подсобные и другие индивидуальные хозяйства граждан	из них хозяйства		Поголовье индек в хозяйствах граждан сельских поселений, в процентах от общего поголовья индек в хозяйствах граждан
		личные подсобные	граждан, имеющих земельные участки для индивидуального жилищного строительства ¹⁾	
Всего по краю	218860	211991	6869	94.4
Апанасенковский	15733	15733	-	100.0
Арзгирский	20370	20370	-	100.0
Левокумский	18866	14881	3985	100.0
Нефтекумский	24093	22665	1428	90.2
Туркменский	8216	8216	-	100.0
Александровский	5867	5867	-	100.0
Благодарненский	12536	12536	-	88.5
Буденновский	8448	8106	342	94.0
Ипатовский	8941	8941	-	87.0
Курский	10902	10902	-	100.0
Новоселицкий	3582	3582	-	100.0
Петровский	6125	6125	-	88.6
Советский	5635	5114	521	80.7
Степновский	10631	10416	215	100.0
Андроповский	2527	2527	-	100.0
Грачевский	4845	4845	-	100.0
Изобильненский	4605	4605	-	98.0
Кочубеевский	3129	3129	-	100.0
Красногвардейский	10666	10666	-	100.0
Новоалександровский	6782	6782	-	93.0
Труновский	5331	5331	-	100.0
Шпаковский	4177	3799	378	85.4
Георгиевский	11795	11795	-	100.0
Кировский	2097	2097	-	85.2
Предгорный	1471	1471	-	100.0
город Ставрополь	10	10	-	0.4
город-курорт Ессентуки	-	-	-	-
город-курорт Железноводск	-	-	-	-
город-курорт Кисловодск	10	10	-	100.0
город Лермонтов	3	3	-	100.0
Минераловодский	1440	1440	-	100.0
город Невинномысск	-	-	-	-
город-курорт Пятигорск	27	27	-	12.2

¹⁾ По хозяйствам граждан, имевших земельные участки с площадью 4 и более соток и занимающихся сельскохозяйственным производством.

55. ПОГОЛОВЬЕ ЛОШАДЕЙ В ХОЗЯЙСТВАХ ГРАЖДАН В СЕЛЬСКИХ ПОСЕЛЕНИЯХ
(на 1 июля 2016 г.; голов)

	Личные подсобные и другие индивидуальные хозяйства граждан	из них хозяйства		Поголовье лошадей в хозяйствах граждан сельских поселений, в процентах от общего поголовья лошадей в хозяйствах граждан
		личные подсобные	граждан, имеющих земельные участки для индивидуального жилищного строительства ¹⁾	
Всего по краю	3586	3499	87	97.4
Апанасенковский	200	200	-	100.0
Арзгирский	227	227	-	100.0
Левокумский	9	-	9	100.0
Нефтекумский	124	95	29	100.0
Туркменский	272	272	-	100.0
Александровский	132	132	-	100.0
Благодарненский	190	190	-	100.0
Буденновский	104	102	2	100.0
Ипатовский	276	276	-	95.8
Курский	82	82	-	100.0
Новоселицкий	70	70	-	100.0
Петровский	168	168	-	99.4
Советский	26	24	2	81.3
Степновский	50	50	-	100.0
Андроповский	135	135	-	100.0
Грачевский	50	50	-	100.0
Изобильненский	135	135	-	96.4
Кочубеевский	175	175	-	100.0
Красногвардейский	127	127	-	100.0
Новоалександровский	105	105	-	99.1
Труновский	81	81	-	100.0
Шпаковский	483	448	35	100.0
Георгиевский	54	54	-	100.0
Кировский	34	34	-	56.7
Предгорный	117	107	10	100.0
город Ставрополь	-	-	-	-
город-курорт Ессентуки	-	-	-	-
город-курорт Железноводск	-	-	-	-
город-курорт Кисловодск	105	105	-	95.5
город Лермонтов	1	1	-	100.0
Минераловодский	47	47	-	90.4
город Невинномысск	-	-	-	-
город-курорт Пятигорск	7	7	-	100.0

56. ПОГОЛОВЬЕ КРОЛИКОВ ДОМАШНИХ В ХОЗЯЙСТВАХ ГРАЖДАН В СЕЛЬСКИХ ПОСЕЛЕНИЯХ
(на 1 июля 2016 г.; голов)

	Личные подсобные и другие индивидуальные хозяйства граждан	из них хозяйства		Поголовье кроликов в хозяйствах граждан сельских поселений, в процентах от общего поголовья кроликов в хозяйствах граждан
		личные подсобные	граждан, имеющих земельные участки для индивидуального жилищного строительства ¹⁾	
Всего по краю	167925	166368	1557	85.8
Апанасенковский	3340	3340	-	100.0
Арзгирский	4911	4911	-	100.0
Левокумский	3494	3494	-	100.0
Нефтекумский	1146	1146	-	47.4
Туркменский	3080	3080	-	100.0
Александровский	8773	8773	-	100.0
Благодарненский	11121	11121	-	65.8
Буденновский	7226	7206	20	87.9
Ипатовский	6130	6130	-	64.5
Курский	3522	3522	-	100.0
Новоселицкий	4106	4106	-	100.0
Петровский	13762	13762	-	83.7
Советский	6251	5461	790	76.3
Степновский	4022	4022	-	100.0
Андроповский	4637	4637	-	100.0
Грачевский	5361	5361	-	100.0
Изобильненский	7172	7172	-	78.1
Кочубеевский	9381	9381	-	100.0
Красногвардейский	4885	4885	-	100.0
Новоалександровский	6410	6410	-	86.4
Труновский	9529	9529	-	100.0
Шпаковский	6505	5915	590	86.9
Георгиевский	10133	10133	-	99.5
Кировский	6937	6927	10	83.3
Предгорный	13052	12905	147	100.0
город Ставрополь	6	6	-	0.1
город-курорт Ессентуки	-	-	-	-
город-курорт Железноводск	-	-	-	-
город-курорт Кисловодск	14	14	-	17.7
город Лермонтов	51	51	-	100.0
Минераловодский	2735	2735	-	99.3
город Невинномысск	-	-	-	-
город-курорт Пятигорск	233	233	-	53.8

¹⁾ По хозяйствам граждан, имевших земельные участки с площадью 4 и более соток и занимающихся сельскохозяйственным производством.

57. ПОГОЛОВЬЕ НУТРИЙ В ХОЗЯЙСТВАХ ГРАЖДАН В СЕЛЬСКИХ ПОСЕЛЕНИЯХ
(на 1 июля 2016 г.; голов)

	Личные подсобные и другие индивидуальные хозяйства граждан	из них хозяйства		Поголовье нутрий в хозяйствах граждан сельских поселений, в процентах от общего поголовья нутрий в хозяйствах граждан
		личные подсобные	граждан, имеющих земельные участки для индивидуального жилищного строительства ¹⁾	
Всего по краю	44258	44160	98	87.5
Апанасенковский	382	382	-	100.0
Арзгирский	1250	1250	-	100.0
Левокумский	1187	1187	-	100.0
Нефтекумский	499	499	-	100.0
Туркменский	455	455	-	100.0
Александровский	1368	1368	-	100.0
Благодарненский	1788	1788	-	50.4
Буденновский	1416	1416	-	90.7
Ипатовский	725	725	-	40.8
Курский	2941	2941	-	100.0
Новоселицкий	841	841	-	100.0
Петровский	3206	3206	-	85.1
Советский	3872	3804	68	81.0
Степновский	1000	990	10	100.0
Андроповский	993	993	-	100.0
Грачевский	2437	2437	-	100.0
Изобильненский	2052	2052	-	97.4
Кочубеевский	2690	2690	-	100.0
Красногвардейский	2443	2443	-	100.0
Новоалександровский	3460	3460	-	83.3
Труновский	1358	1358	-	100.0
Шпаковский	346	326	20	100.0
Георгиевский	3127	3127	-	100.0
Кировский	1803	1803	-	70.6
Предгорный	2087	2087	-	100.0
город Ставрополь	-	-	-	-
город-курорт Ессентуки	-	-	-	-
город-курорт Железноводск	-	-	-	-
город-курорт Кисловодск	-	-	-	-
город Лермонтов	15	15	-	100.0
Минераловодский	512	512	-	100.0
город Невинномысск	-	-	-	-
город-курорт Пятигорск	5	5	-	100.0

58. ЧИСЛО СЕМЕЙ ПЧЕЛ МЕДОНОСНЫХ В ХОЗЯЙСТВАХ ГРАЖДАН В СЕЛЬСКИХ ПОСЕЛЕНИЯХ
(на 1 июля 2016 г.; единиц)

	Личные подсобные и другие индивидуальные хозяйства граждан	из них хозяйства		Число семей пчел в хозяйствах граждан сельских поселений, в процентах от общего числа семей пчел в хозяйствах граждан
		личные подсобные	граждан, имеющих земельные участки для индивидуального жилищного строительства ¹⁾	
Всего по краю	27189	27020	169	78.1
Апанасенковский	150	150	-	100.0
Арзгирский	13	13	-	100.0
Левокумский	231	231	-	100.0
Нефтекумский	75	75	-	60.0
Туркменский	280	280	-	100.0
Александровский	1218	1218	-	100.0
Благодарненский	545	545	-	78.4
Буденновский	989	989	-	93.0
Ипатовский	985	985	-	69.4
Курский	778	778	-	100.0
Новоселицкий	631	631	-	100.0
Петровский	888	888	-	96.2
Советский	934	898	36	38.0
Степновский	149	149	-	100.0
Андроповский	818	818	-	100.0
Грачевский	750	750	-	100.0
Изобильненский	3260	3260	-	90.7
Кочубеевский	3482	3482	-	100.0
Красногвардейский	1607	1607	-	100.0
Новоалександровский	1466	1466	-	95.4
Труновский	826	826	-	100.0
Шпаковский	1012	919	93	78.6
Георгиевский	1470	1470	-	85.5
Кировский	2341	2341	-	97.9
Предгорный	1415	1375	40	100.0
город Ставрополь	-	-	-	-
город-курорт Ессентуки	-	-	-	-
город-курорт Железноводск	-	-	-	-
город-курорт Кисловодск	95	95	-	63.3
город Лермонтов	100	100	-	100.0
Минераловодский	632	632	-	87.5
город Невинномысск	-	-	-	-
город-курорт Пятигорск	49	49	-	1.4

¹⁾ По хозяйствам граждан, имевших земельные участки с площадью 4 и более соток и занимающихся сельскохозяйственным производством.

**59. ПОГОЛОВЬЕ КРУПНОГО РОГАТОГО СКОТА В ХОЗЯЙСТВАХ ГРАЖДАН
В ГОРОДСКИХ ОКРУГАХ И ГОРОДСКИХ ПОСЕЛЕНИЯХ**
(на 1 июля 2016 г.; голов)

	Личные подсобные и другие индивидуальные хозяйства граждан	из них хозяйства		Поголовье крупного рогатого скота в хозяйствах граждан городских округов и городских поселений, в процентах от общего поголовья крупного рогатого скота в хозяйствах граждан
		личные подсобные	граждан, имеющих земельные участки для индивидуального жилищного строительства ¹⁾	
Всего по краю	2462	1146	1316	1.5
Апанасенковский	-	-	-	-
Арзгирский	-	-	-	-
Левокумский	-	-	-	-
Нефтекумский	964	843	121	6.5
Туркменский	-	-	-	-
Александровский	-	-	-	-
Благодарненский	122	-	122	2.1
Буденновский	11	7	4	0.4
Ипатовский	155	155	-	1.8
Курский	-	-	-	-
Новоселицкий	-	-	-	-
Петровский	103	30	73	1.6
Советский	210	2	208	6.7
Степновский	-	-	-	-
Андроповский	-	-	-	-
Грачевский	-	-	-	-
Изобильненский	433	-	433	5.2
Кочубеевский	-	-	-	-
Красногвардейский	-	-	-	-
Новоалександровский	132	-	132	4.8
Труновский	-	-	-	-
Шпаковский	112	95	17	1.5
Георгиевский	2	-	2	0.1
Кировский	116	-	116	6.1
Предгорный	-	-	-	-
город Ставрополь	-	-	-	-
город-курорт Ессентуки	-	-	-	-
город-курорт Железноводск	13	-	13	100.0
город-курорт Кисловодск	28	-	28	2.9
город Лермонтов	1	-	1	2.6
Минераловодский	14	14	-	0.6
город Невинномысск	46	-	46	100.0
город-курорт Пятигорск	-	-	-	-

**60. ПОГОЛОВЬЕ КОРОВ В ХОЗЯЙСТВАХ ГРАЖДАН В ГОРОДСКИХ ОКРУГАХ
И ГОРОДСКИХ ПОСЕЛЕНИЯХ**
(на 1 июля 2016 г.; голов)

	Личные подсобные и другие индивидуальные хозяйства граждан	из них хозяйства		Поголовье коров в хозяйствах граждан городских округов и городских поселений, в процентах от общего поголовья коров в хозяйствах граждан
		личные подсобные	граждан, имеющих земельные участки для индивидуального жилищного строительства ¹⁾	
Всего по краю	1368	621	747	1.6
Апанасенковский	-	-	-	-
Арзгирский	-	-	-	-
Левокумский	-	-	-	-
Нефтекумский	484	432	52	6.6
Туркменский	-	-	-	-
Александровский	-	-	-	-
Благодарненский	74	-	74	2.6
Буденновский	9	6	3	0.5
Ипатовский	95	95	-	1.8
Курский	-	-	-	-
Новоселицкий	-	-	-	-
Петровский	68	20	48	2.0
Советский	140	-	140	9.0
Степновский	-	-	-	-
Андроповский	-	-	-	-
Грачевский	-	-	-	-
Изобильненский	257	-	257	5.4
Кочубеевский	-	-	-	-
Красногвардейский	-	-	-	-
Новоалександровский	14	-	14	1.2
Труновский	-	-	-	-
Шпаковский	68	55	13	2.4
Георгиевский	-	-	-	-
Кировский	81	-	81	9.1
Предгорный	-	-	-	-
город Ставрополь	-	-	-	-
город-курорт Ессентуки	-	-	-	-
город-курорт Железноводск	7	-	7	100.0
город-курорт Кисловодск	21	-	21	3.7
город Лермонтов	1	-	1	3.1
Минераловодский	13	13	-	1.0
город Невинномысск	36	-	36	100.0
город-курорт Пятигорск	-	-	-	-

¹⁾ По хозяйствам граждан, имевших земельные участки с площадью 4 и более соток и занимающихся сельскохозяйственным производством.

**61. ПОГОЛОВЬЕ СВИНЕЙ В ХОЗЯЙСТВАХ ГРАЖДАН В ГОРОДСКИХ ОКРУГАХ
И ГОРОДСКИХ ПОСЕЛЕНИЯХ**
(на 1 июля 2016 г.; голов)

	Личные подсобные и другие индивидуальные хозяйства граждан	из них хозяйства		Поголовье свиней в хозяйствах граждан городских округов и городских поселений, в процентах от общего поголовья свиней в хозяйствах граждан
		личные подсобные	граждан, имеющих земельные участки для индивидуального жилищного строительства ¹⁾	
Всего по краю	6468	3059	3409	4.0
Апанасенковский	-	-	-	-
Арзгирский	-	-	-	-
Левокумский	-	-	-	-
Нефтекумский	315	275	40	35.8
Туркменский	-	-	-	-
Александровский	-	-	-	-
Благодарненский	531	-	531	6.3
Буденновский	36	35	1	0.7
Ипатовский	2563	2563	-	23.8
Курский	-	-	-	-
Новоселицкий	-	-	-	-
Петровский	715	-	715	6.6
Советский	539	2	537	8.4
Степновский	-	-	-	-
Андроповский	-	-	-	-
Грачевский	-	-	-	-
Изобильненский	74	-	74	1.1
Кочубеевский	-	-	-	-
Красногвардейский	-	-	-	-
Новоалександровский	404	-	404	5.6
Труновский	-	-	-	-
Шпаковский	199	147	52	4.3
Георгиевский	5	-	5	0.1
Кировский	754	-	754	10.1
Предгорный	-	-	-	-
город Ставрополь	30	-	30	100.0
город-курорт Ессентуки	-	-	-	-
город-курорт Железноводск	28	-	28	100.0
город-курорт Кисловодск	5	-	5	100.0
город Лермонтов	-	-	-	-
Минераловодский	20	15	5	0.9
город Невинномысск	210	22	188	100.0
город-курорт Пятигорск	40	-	40	50.0

**62. ПОГОЛОВЬЕ ОВЕЦ И КОЗ В ХОЗЯЙСТВАХ ГРАЖДАН В ГОРОДСКИХ ОКРУГАХ
И ГОРОДСКИХ ПОСЕЛЕНИЯХ**
(на 1 июля 2016 г.; голов)

	Личные подсобные и другие индивидуальные хозяйства граждан	из них хозяйства		Поголовье овец и коз в хозяйствах граждан городских округов и городских поселений, в процентах от общего поголовья овец и коз в хозяйствах граждан
		личные подсобные	граждан, имеющих земельные участки для индивидуального жилищного строительства ¹⁾	
Всего по краю	13210	9199	4011	2.0
Апанасенковский	-	-	-	-
Арзгирский	-	-	-	-
Левокумский	-	-	-	-
Нефтекумский	8862	8047	815	6.3
Туркменский	-	-	-	-
Александровский	-	-	-	-
Благодарненский	1232	-	1232	8.8
Буденновский	95	90	5	0.4
Ипатовский	982	982	-	7.0
Курский	-	-	-	-
Новоселицкий	-	-	-	-
Петровский	189	-	189	1.3
Советский	489	-	489	13.7
Степновский	-	-	-	-
Андроповский	-	-	-	-
Грачевский	-	-	-	-
Изобильненский	138	-	138	1.1
Кочубеевский	-	-	-	-
Красногвардейский	-	-	-	-
Новоалександровский	172	-	172	5.6
Труновский	-	-	-	-
Шпаковский	174	76	98	1.2
Георгиевский	-	-	-	-
Кировский	82	-	82	3.0
Предгорный	-	-	-	-
город Ставрополь	93	-	93	100.0
город-курорт Ессентуки	23	-	23	100.0
город-курорт Железноводск	302	-	302	100.0
город-курорт Кисловодск	15	-	15	2.6
город Лермонтов	8	-	8	16.3
Минераловодский	5	-	5	0.2
город Невинномысск	314	4	310	100.0
город-курорт Пятигорск	35	-	35	50.7

¹⁾ По хозяйствам граждан, имевших земельные участки с площадью 4 и более соток и занимающихся сельскохозяйственным производством.

**63. ПОГОЛОВЬЕ ОВЕЦ В ХОЗЯЙСТВАХ ГРАЖДАН В ГОРОДСКИХ ОКРУГАХ
И ГОРОДСКИХ ПОСЕЛЕНИЯХ**
(на 1 июля 2016 г.; голов)

	Личные подсобные и другие индивидуальные хозяйства граждан	из них хозяйства		Поголовье овец в хозяйствах граждан городских округов и городских поселений, в процентах от общего поголовья овец в хозяйствах граждан
		личные подсобные	граждан, имеющих земельные участки для индивидуального жилищного строительства ¹⁾	
Всего по краю	9913	7978	1935	1.6
Апанасенковский	-	-	-	-
Арзгирский	-	-	-	-
Левокумский	-	-	-	-
Нефтекумский	7998	7228	770	5.8
Туркменский	-	-	-	-
Александровский	-	-	-	-
Благодарненский	682	-	682	5.8
Буденновский	36	36	-	0.2
Ипатовский	714	714	-	5.8
Курский	-	-	-	-
Новоселицкий	-	-	-	-
Петровский	42	-	42	0.3
Советский	298	-	298	11.0
Степновский	-	-	-	-
Андроповский	-	-	-	-
Грачевский	-	-	-	-
Изобильненский	27	-	27	0.3
Кочубеевский	-	-	-	-
Красногвардейский	-	-	-	-
Новоалександровский	25	-	25	1.1
Труновский	-	-	-	-
Шпаковский	10	-	10	0.1
Георгиевский	-	-	-	-
Кировский	25	-	25	1.3
Предгорный	-	-	-	-
город Ставрополь	-	-	-	-
город-курорт Ессентуки	15	-	15	100.0
город-курорт Железноводск	-	-	-	-
город-курорт Кисловодск	1	-	1	0.2
город Лермонтов	-	-	-	-
Минераловодский	-	-	-	-
город Невинномысск	40	-	40	100.0
город-курорт Пятигорск	-	-	-	-

**64. ПОГОЛОВЬЕ КОЗ В ХОЗЯЙСТВАХ ГРАЖДАН В ГОРОДСКИХ ОКРУГАХ
И ГОРОДСКИХ ПОСЕЛЕНИЯХ**
(на 1 июля 2016 г.; голов)

	Личные подсобные и другие индивидуальные хозяйства граждан	из них хозяйства		Поголовье коз в хозяйствах граждан городских округов и городских поселений, в процентах от общего поголовья коз в хозяйствах граждан
		личные подсобные	граждан, имеющих земельные участки для индивидуального жилищного строительства ¹⁾	
Всего по краю	3270	1221	2049	8.8
Апанасенковский	-	-	-	-
Арзгирский	-	-	-	-
Левокумский	-	-	-	-
Нефтекумский	864	819	45	35.0
Туркменский	-	-	-	-
Александровский	-	-	-	-
Благодарненский	550	-	550	24.6
Буденновский	59	54	5	4.7
Ипатовский	268	268	-	15.6
Курский	-	-	-	-
Новоселицкий	-	-	-	-
Петровский	147	-	147	6.8
Советский	164	-	164	18.9
Степновский	-	-	-	-
Андроповский	-	-	-	-
Грачевский	-	-	-	-
Изобильненский	111	-	111	7.6
Кочубеевский	-	-	-	-
Красногвардейский	-	-	-	-
Новоалександровский	147	-	147	17.4
Труновский	-	-	-	-
Шпаковский	164	76	88	13.1
Георгиевский	-	-	-	-
Кировский	57	-	57	7.6
Предгорный	-	-	-	-
город Ставрополь	93	-	93	100.0
город-курорт Ессентуки	8	-	8	100.0
город-курорт Железноводск	302	-	302	100.0
город-курорт Кисловодск	14	-	14	46.7
город Лермонтов	8	-	8	17.0
Минераловодский	5	-	5	0.9
город Невинномысск	274	4	270	100.0
город-курорт Пятигорск	35	-	35	50.7

¹⁾ По хозяйствам граждан, имевших земельные участки с площадью 4 и более соток и занимающихся сельскохозяйственным производством.

**65. ПОГОЛОВЬЕ ПТИЦЫ ВСЕХ ВИДОВ В ХОЗЯЙСТВАХ ГРАЖДАН В ГОРОДСКИХ ОКРУГАХ
И ГОРОДСКИХ ПОСЕЛЕНИЯХ**
(на 1 июля 2016 г.; голов)

	Личные подсобные и другие индивидуальные хозяйства граждан	из них хозяйства		Поголовье птицы всех видов в хозяйствах граждан городских округов и городских поселений, в процентах от общего поголовья птицы всех видов в хозяйствах граждан
		личные подсобные	граждан, имеющих земельные участки для индивидуального жилищного строительства ¹⁾	
Всего по краю	568522	134017	434505	9.7
Апанасенковский	-	-	-	-
Арзгирский	-	-	-	-
Левокумский	-	-	-	-
Нефтекумский	30216	25963	4253	13.4
Туркменский	-	-	-	-
Александровский	-	-	-	-
Благодарненский	48730	-	48730	19.3
Буденновский	20419	10588	9831	7.1
Ипатовский	70970	70970	-	23.9
Курский	-	-	-	-
Новоселицкий	-	-	-	-
Петровский	59421	20	59401	18.6
Советский	63841	30	63811	25.3
Степновский	-	-	-	-
Андроповский	-	-	-	-
Грачевский	-	-	-	-
Изобильненский	39489	-	39489	16.6
Кочубеевский	-	-	-	-
Красногвардейский	-	-	-	-
Новоалександровский	43242	-	43242	15.4
Труновский	-	-	-	-
Шпаковский	54555	22966	31589	23.0
Георгиевский	2896	-	2896	1.4
Кировский	30726	-	30726	14.3
Предгорный	-	-	-	-
город Ставрополь	25635	-	25635	99.7
город-курорт Ессентуки	2064	-	2064	100.0
город-курорт Железноводск	31313	-	31313	100.0
город-курорт Кисловодск	1460	-	1460	60.1
город Лермонтов	736	-	736	15.7
Минераловодский	3443	1898	1545	3.3
город Невинномысск	30286	1582	28704	100.0
город-курорт Пятигорск	9080	-	9080	54.8

**66. ПОГОЛОВЬЕ КУР В ХОЗЯЙСТВАХ ГРАЖДАН В ГОРОДСКИХ ОКРУГАХ
И ГОРОДСКИХ ПОСЕЛЕНИЯХ**
(на 1 июля 2016 г.; голов)

	Личные подсобные и другие индивидуальные хозяйства граждан	из них хозяйства		Поголовье кур в хозяйствах граждан городских округов и городских поселений, в процентах от общего поголовья кур в хозяйствах граждан
		личные подсобные	граждан, имеющих земельные участки для индивидуального жилищного строительства ¹⁾	
Всего по краю	436191	98656	337535	11.7
Апанасенковский	-	-	-	-
Арзгирский	-	-	-	-
Левокумский	-	-	-	-
Нефтекумский	19754	18276	1478	14.9
Туркменский	-	-	-	-
Александровский	-	-	-	-
Благодарненский	34322	-	34322	22.8
Буденновский	17616	9475	8141	10.0
Ипатовский	48582	48582	-	27.4
Курский	-	-	-	-
Новоселицкий	-	-	-	-
Петровский	47098	-	47098	21.6
Советский	51528	10	51518	30.9
Степновский	-	-	-	-
Андроповский	-	-	-	-
Грачевский	-	-	-	-
Изобильненский	28502	-	28502	18.3
Кочубеевский	-	-	-	-
Красногвардейский	-	-	-	-
Новоалександровский	33698	-	33698	18.7
Труновский	-	-	-	-
Шпаковский	48282	19662	28620	26.9
Георгиевский	2635	-	2635	1.8
Кировский	25226	-	25226	16.6
Предгорный	-	-	-	-
город Ставрополь	20331	-	20331	99.7
город-курорт Ессентуки	2059	-	2059	100.0
город-курорт Железноводск	17729	-	17729	100.0
город-курорт Кисловодск	1215	-	1215	57.8
город Лермонтов	736	-	736	16.0
Минераловодский	2864	1419	1445	3.6
город Невинномысск	25834	1232	24602	100.0
город-курорт Пятигорск	8180	-	8180	55.9

¹⁾ По хозяйствам граждан, имевших земельные участки с площадью 4 и более соток и занимающихся сельскохозяйственным производством.

**67. ПОГОЛОВЬЕ УТОК В ХОЗЯЙСТВАХ ГРАЖДАН В ГОРОДСКИХ ОКРУГАХ
И ГОРОДСКИХ ПОСЕЛЕНИЯХ**
(на 1 июля 2016 г.; голов)

	Личные подсобные и другие индивидуальные хозяйства граждан	из них хозяйства		Поголовье уток в хозяйствах граждан городских округов и городских поселений, в процентах от общего поголовья уток в хозяйствах граждан
		личные подсобные	граждан, имеющих земельные участки для индивидуального жилищного строительства ¹⁾	
Всего по краю	95824	25437	70387	6.5
Апанасенковский	-	-	-	-
Арзгирский	-	-	-	-
Левокумский	-	-	-	-
Нефтекумский	5850	5777	73	11.4
Туркменский	-	-	-	-
Александровский	-	-	-	-
Благодарненский	10263	-	10263	16.4
Буденновский	1548	633	915	2.0
Ипатовский	16817	16817	-	21.4
Курский	-	-	-	-
Новоселицкий	-	-	-	-
Петровский	8858	20	8838	11.5
Советский	9121	20	9101	13.4
Степновский	-	-	-	-
Андроповский	-	-	-	-
Грачевский	-	-	-	-
Изобильненский	9234	-	9234	15.9
Кочубеевский	-	-	-	-
Красногвардейский	-	-	-	-
Новоалександровский	7838	-	7838	9.9
Труновский	-	-	-	-
Шпаковский	3083	1494	1589	8.0
Георгиевский	200	-	200	0.5
Кировский	4279	-	4279	8.7
Предгорный	-	-	-	-
город Ставрополь	1609	-	1609	100.0
город-курорт Ессентуки	5	-	5	100.0
город-курорт Железноводск	12561	-	12561	100.0
город-курорт Кисловодск	135	-	135	69.6
город Лермонтов	-	-	-	-
Минераловодский	442	442	-	2.8
город Невинномысск	3461	234	3227	100.0
город-курорт Пятигорск	520	-	520	53.9

**68. ПОГОЛОВЬЕ ГУСЕЙ В ХОЗЯЙСТВАХ ГРАЖДАН В ГОРОДСКИХ ОКРУГАХ
И ГОРОДСКИХ ПОСЕЛЕНИЯХ**
(на 1 июля 2016 г.; голов)

	Личные подсобные и другие индивидуальные хозяйства граждан	из них хозяйства		Поголовье гусей в хозяйствах граждан городских округов и городских поселений, в процентах от общего поголовья гусей в хозяйствах граждан
		личные подсобные	граждан, имеющих земельные участки для индивидуального жилищного строительства ¹⁾	
Всего по краю	21165	7151	14014	5.4
Апанасенковский	-	-	-	-
Арзгирский	-	-	-	-
Левокумский	-	-	-	-
Нефтекумский	1835	1475	360	11.7
Туркменский	-	-	-	-
Александровский	-	-	-	-
Благодарненский	2383	-	2383	9.5
Буденновский	290	150	140	1.2
Ипатовский	4201	4201	-	13.9
Курский	-	-	-	-
Новоселицкий	-	-	-	-
Петровский	2675	-	2675	15.5
Советский	1790	-	1790	17.7
Степновский	-	-	-	-
Андроповский	-	-	-	-
Грачевский	-	-	-	-
Изобильненский	1638	-	1638	8.9
Кочубеевский	-	-	-	-
Красногвардейский	-	-	-	-
Новоалександровский	1194	-	1194	8.1
Труновский	-	-	-	-
Шпаковский	1968	1285	683	15.2
Георгиевский	61	-	61	0.5
Кировский	836	-	836	8.3
Предгорный	-	-	-	-
город Ставрополь	516	-	516	100.0
город-курорт Ессентуки	-	-	-	-
город-курорт Железноводск	858	-	858	100.0
город-курорт Кисловодск	110	-	110	88.0
город Лермонтов	-	-	-	-
Минераловодский	20	20	-	0.4
город Невинномысск	605	20	585	100.0
город-курорт Пятигорск	185	-	185	69.0

¹⁾ По хозяйствам граждан, имевших земельные участки с площадью 4 и более соток и занимающихся сельскохозяйственным производством.

**69. ПОГОЛОВЬЕ ИНДЕЕК В ХОЗЯЙСТВАХ ГРАЖДАН В ГОРОДСКИХ ОКРУГАХ
И ГОРОДСКИХ ПОСЕЛЕНИЯХ**
(на 1 июля 2016 г.; голов)

	Личные подсобные и другие индивидуальные хозяйства граждан	из них хозяйства		Поголовье индек в хозяйствах граждан городских округов и городских поселений, в процентах от общего поголовья индек в хозяйствах граждан
		личные подсобные	граждан, имеющих земельные участки для индивидуального жилищного строительства ¹⁾	
Всего по краю	13031	2371	10660	5.6
Апанасенковский	-	-	-	-
Арзгирский	-	-	-	-
Левокумский	-	-	-	-
Нефтекумский	2627	285	2342	9.8
Туркменский	-	-	-	-
Александровский	-	-	-	-
Благодарненский	1632	-	1632	11.5
Буденновский	540	330	210	6.0
Ипатовский	1340	1340	-	13.0
Курский	-	-	-	-
Новоселицкий	-	-	-	-
Петровский	790	-	790	11.4
Советский	1345	-	1345	19.3
Степновский	-	-	-	-
Андроповский	-	-	-	-
Грачевский	-	-	-	-
Изобильненский	95	-	95	2.0
Кочубеевский	-	-	-	-
Красногвардейский	-	-	-	-
Новоалександровский	512	-	512	7.0
Труновский	-	-	-	-
Шпаковский	715	320	395	14.6
Георгиевский	-	-	-	-
Кировский	365	-	365	14.8
Предгорный	-	-	-	-
город Ставрополь	2449	-	2449	99.6
город-курорт Ессентуки	-	-	-	-
город-курорт Железноводск	40	-	40	100.0
город-курорт Кисловодск	-	-	-	-
город Лермонтов	-	-	-	-
Минераловодский	-	-	-	-
город Невинномысск	386	96	290	100.0
город-курорт Пятигорск	195	-	195	87.8

**70. ПОГОЛОВЬЕ КРОЛИКОВ ДОМАШНИХ В ХОЗЯЙСТВАХ ГРАЖДАН
В ГОРОДСКИХ ОКРУГАХ И ГОРОДСКИХ ПОСЕЛЕНИЯХ**
(на 1 июля 2016 г.; голов)

	Личные подсобные и другие индивидуальные хозяйства граждан	из них хозяйства		Поголовье кроликов в хозяйствах граждан городских округов и городских поселений, в процентах от общего поголовья кроликов в хозяйствах граждан
		личные подсобные	граждан, имеющих земельные участки для индивидуального жилищного строительства ¹⁾	
Всего по краю	27844	5622	22222	14.2
Апанасенковский	-	-	-	-
Арзгирский	-	-	-	-
Левокумский	-	-	-	-
Нефтекумский	1270	1255	15	52.6
Туркменский	-	-	-	-
Александровский	-	-	-	-
Благодарненский	5772	-	5772	34.2
Буденновский	995	480	515	12.1
Ипатовский	3377	3377	-	35.5
Курский	-	-	-	-
Новоселицкий	-	-	-	-
Петровский	2676	5	2671	16.3
Советский	1944	-	1944	23.7
Степновский	-	-	-	-
Андроповский	-	-	-	-
Грачевский	-	-	-	-
Изобильненский	2008	-	2008	21.9
Кочубеевский	-	-	-	-
Красногвардейский	-	-	-	-
Новоалександровский	1007	-	1007	13.6
Труновский	-	-	-	-
Шпаковский	978	410	568	13.1
Георгиевский	53	-	53	0.5
Кировский	1395	-	1395	16.7
Предгорный	-	-	-	-
город Ставрополь	4250	-	4250	99.9
город-курорт Ессентуки	140	-	140	100.0
город-курорт Железноводск	75	-	75	100.0
город-курорт Кисловодск	65	-	65	82.3
город Лермонтов	-	-	-	-
Минераловодский	20	20	-	0.7
город Невинномысск	1619	75	1544	100.0
город-курорт Пятигорск	200	-	200	46.2

¹⁾ По хозяйствам граждан, имевших земельные участки с площадью 4 и более соток и занимающихся сельскохозяйственным производством.

**71. ЧИСЛО СЕМЕЙ ПЧЕЛ МЕДОНОСНЫХ В ХОЗЯЙСТВАХ ГРАЖДАН
В ГОРОДСКИХ ОКРУГАХ И ГОРОДСКИХ ПОСЕЛЕНИЯХ**
(на 1 июля 2016 г.; единиц)

	Личные подсобные и другие индивидуальные хозяйства граждан	из них хозяйства		Число семей пчел в хозяйствах граждан городских округов и городских поселений, в процентах от общего числа семей пчел в хозяйствах граждан
		личные подсобные	граждан, имеющих земельные участки для индивидуального жилищного строительства ¹⁾	
Всего по краю	7604	810	6794	21.9
Апанасенковский	-	-	-	-
Арзгирский	-	-	-	-
Левокумский	-	-	-	-
Нефтекумский	50	50	-	40.0
Туркменский	-	-	-	-
Александровский	-	-	-	-
Благодарненский	150	-	150	21.6
Буденновский	75	75	-	7.0
Ипатовский	435	435	-	30.6
Курский	-	-	-	-
Новоселицкий	-	-	-	-
Петровский	35	-	35	3.8
Советский	1525	-	1525	62.0
Степновский	-	-	-	-
Андроповский	-	-	-	-
Грачевский	-	-	-	-
Изобильненский	333	-	333	9.3
Кочубеевский	-	-	-	-
Красногвардейский	-	-	-	-
Новоалександровский	70	-	70	4.6
Труновский	-	-	-	-
Шпаковский	275	250	25	21.4
Георгиевский	250	-	250	14.5
Кировский	50	-	50	2.1
Предгорный	-	-	-	-
город Ставрополь	178	-	178	100.0
город-курорт Ессентуки	-	-	-	-
город-курорт Железноводск	193	-	193	100.0
город-курорт Кисловодск	55	-	55	36.7
город Лермонтов	-	-	-	-
Минераловодский	90	-	90	12.5
город Невинномысск	365	-	365	100.0
город-курорт Пятигорск	3475	-	3475	98.6

¹⁾ По хозяйствам граждан, имевших земельные участки с площадью 4 и более соток и занимающихся сельскохозяйственным производством.



**ПОГоловье племенных
сельскохозяйственных животных**

**72. ПОГОЛОВЬЕ ПЛЕМЕННОГО КРУПНОГО РОГАТОГО СКОТА В СЕЛЬСКОХОЗЯЙСТВЕННЫХ
ОРГАНИЗАЦИЯХ, КРЕСТЬЯНСКИХ (ФЕРМЕРСКИХ) ХОЗЯЙСТВАХ
И У ИНДИВИДУАЛЬНЫХ ПРЕДПРИНИМАТЕЛЕЙ**
(на 1 июля 2016 г.)

	Поголовье, голов		Удельный вес в общем поголовье крупного рогатого скота соответствующей категории организаций (хозяйств), процентов	
	сельско-хозяйственные организации	крестьянские (фермерские) хозяйства и индивидуальные предприниматели	сельско-хозяйственные организации	крестьянские (фермерские) хозяйства и индивидуальные предприниматели
Всего по краю	42736	714	36.0	1.1
Апанасенковский	8666	24	64.4	1.8
Арзгирский	2063	-	50.9	-
Левокумский	3750	-	27.7	-
Нефтекумский	-	3	-	0.0
Туркменский	1423	4	58.2	0.5
Александровский	320	-	68.7	-
Благодарненский	2467	75	97.8	7.8
Буденновский	-	-	-	-
Ипатовский	8073	-	73.7	-
Курский	-	45	-	2.2
Новоселицкий	-	46	-	17.9
Петровский	1529	131	54.6	11.2
Советский	-	-	-	-
Степновский	-	-	-	-
Андроповский	-	121	-	2.3
Грачевский	-	50	-	3.2
Изобильненский	347	35	60.9	2.9
Кочубеевский	3819	-	32.8	-
Красногвардейский	3066	10	83.3	5.2
Новоалександровский	586	27	6.3	3.3
Труновский	-	-	-	-
Шпаковский	5835	100	77.6	4.3
Георгиевский	-	-	-	-
Кировский	-	30	-	8.8
Предгорный	762	13	17.0	0.5
город Ставрополь	-	-	-	-
город-курорт Ессентуки	-	-	-	-
город-курорт Железноводск	-	-	-	-
город-курорт Кисловодск	-	-	-	-
город Лермонтов	-	-	-	-
Минераловодский	-	-	-	-
город Невинномысск	30	-	16.2	-
город-курорт Пятигорск	-	-	-	-

**73. ПОГОЛОВЬЕ ПЛЕМЕННОГО МОЛОЧНОГО КРУПНОГО РОГАТОГО СКОТА
В СЕЛЬСКОХОЗЯЙСТВЕННЫХ ОРГАНИЗАЦИЯХ, КРЕСТЬЯНСКИХ (ФЕРМЕРСКИХ)
ХОЗЯЙСТВАХ И У ИНДИВИДУАЛЬНЫХ ПРЕДПРИНИМАТЕЛЕЙ**
(на 1 июля 2016 г.)

	Поголовье, голов		Удельный вес в общем поголовье молочного крупного рогатого скота соответствующей категории организаций (хозяйств), процентов	
	сельско-хозяйственные организации	крестьянские (фермерские) хозяйства и индивидуальные предприниматели	сельско-хозяйственные организации	крестьянские (фермерские) хозяйства и индивидуальные предприниматели
Всего по краю	16305	512	28.1	2.4
Апанасенковский	-	24	-	3.7
Арзгирский	-	-	-	-
Левокумский	-	-	-	-
Нефтекумский	-	-	-	-
Туркменский	-	4	-	0.8
Александровский	320	-	100.0	-
Благодарненский	-	22	-	3.1
Буденновский	-	-	-	-
Ипатовский	3313	-	75.8	-
Курский	-	45	-	7.2
Новоселицкий	-	46	-	43.0
Петровский	889	77	97.3	9.8
Советский	-	-	-	-
Степновский	-	-	-	-
Андроповский	-	104	-	11.1
Грачевский	-	15	-	1.1
Изобильненский	-	35	-	3.5
Кочубеевский	3308	-	30.2	-
Красногвардейский	1362	10	69.0	5.2
Новоалександровский	576	27	6.8	3.7
Труновский	-	-	-	-
Шпаковский	5766	70	88.5	4.2
Георгиевский	-	-	-	-
Кировский	-	30	-	10.1
Предгорный	762	3	18.3	0.1
город Ставрополь	-	-	-	-
город-курорт Ессентуки	-	-	-	-
город-курорт Железноводск	-	-	-	-
город-курорт Кисловодск	-	-	-	-
город Лермонтов	-	-	-	-
Минераловодский	-	-	-	-
город Невинномысск	9	-	100.0	-
город-курорт Пятигорск	-	-	-	-

**74. ПОГОЛОВЬЕ МЯСНОГО ПЛЕМЕННОГО КРУПНОГО РОГАТОГО СКОТА
В СЕЛЬСКОХОЗЯЙСТВЕННЫХ ОРГАНИЗАЦИЯХ, КРЕСТЬЯНСКИХ (ФЕРМЕРСКИХ)
ХОЗЯЙСТВАХ И У ИНДИВИДУАЛЬНЫХ ПРЕДПРИНИМАТЕЛЕЙ**
(на 1 июля 2016 г.)

	Поголовье, голов		Удельный вес в общем поголовье мясного крупного рогатого скота соответствующей категории организаций (хозяйств), процентов	
	сельскохозяйственные организации	крестьянские (фермерские) хозяйства и индивидуальные предприниматели	сельскохозяйственные организации	крестьянские (фермерские) хозяйства и индивидуальные предприниматели
Всего по краю	26431	202	43.4	0.4
Апанасенковский	8666	-	64.4	-
Арзгирский	2063	-	50.9	-
Левокумский	3750	-	31.7	-
Нефтекумский	-	3	-	0.0
Туркменский	1423	-	58.2	-
Александровский	-	-	-	-
Благодарненский	2467	53	99.8	21.1
Буденновский	-	-	-	-
Ипатовский	4760	-	72.4	-
Курский	-	-	-	-
Новоселицкий	-	-	-	-
Петровский	640	54	34.0	14.0
Советский	-	-	-	-
Степновский	-	-	-	-
Андроповский	-	17	-	0.4
Грачевский	-	35	-	21.9
Изобильненский	347	-	60.9	-
Кочубеевский	511	-	72.9	-
Красногвардейский	1704	-	100.0	-
Новоалександровский	10	-	1.3	-
Труновский	-	-	-	-
Шпаковский	69	30	6.9	4.7
Георгиевский	-	-	-	-
Кировский	-	-	-	-
Предгорный	-	10	-	1.9
город Ставрополь	-	-	-	-
город-курорт Ессентуки	-	-	-	-
город-курорт Железноводск	-	-	-	-
город-курорт Кисловодск	-	-	-	-
город Лермонтов	-	-	-	-
Минераловодский	-	-	-	-
город Невинномысск	21	-	11.9	-
город-курорт Пятигорск	-	-	-	-

75. ПОГОЛОВЬЕ ПЛЕМЕННЫХ КОРОВ В СЕЛЬСКОХОЗЯЙСТВЕННЫХ ОРГАНИЗАЦИЯХ, КРЕСТЬЯНСКИХ (ФЕРМЕРСКИХ) ХОЗЯЙСТВАХ И У ИНДИВИДУАЛЬНЫХ ПРЕДПРИНИМАТЕЛЕЙ
(на 1 июля 2016 г.)

	Поголовье, голов		Удельный вес в общем поголовье коров соответствующей категории организаций (хозяйств), процентов	
	сельско-хозяйственные организации	крестьянские (фермерские) хозяйства и индивидуальные предприниматели	сельско-хозяйственные организации	крестьянские (фермерские) хозяйства и индивидуальные предприниматели
Всего по краю	19808	425	45.5	1.1
Апанасенковский	3674	-	72.8	-
Арзгирский	611	-	46.3	-
Левокумский	1338	-	28.8	-
Нефтекумский	-	-	-	-
Туркменский	733	4	66.6	1.1
Александровский	-	-	-	-
Благодарненский	1178	27	100.0	8.5
Буденновский	-	-	-	-
Ипатовский	3317	-	77.4	-
Курский	-	45	-	4.8
Новоселицкий	-	33	-	23.2
Петровский	638	77	60.2	15.4
Советский	-	-	-	-
Степновский	-	-	-	-
Андроповский	-	113	-	3.9
Грачевский	-	15	-	3.8
Изобильненский	168	13	77.1	2.2
Кочубеевский	2367	-	55.3	-
Красногвардейский	1307	10	81.3	20.4
Новоалександровский	400	27	11.9	7.4
Труновский	-	-	-	-
Шпаковский	3682	30	87.9	3.4
Георгиевский	-	-	-	-
Кировский	-	30	-	16.3
Предгорный	395	1	23.6	0.1
город Ставрополь	-	-	-	-
город-курорт Ессентуки	-	-	-	-
город-курорт Железноводск	-	-	-	-
город-курорт Кисловодск	-	-	-	-
город Лермонтов	-	-	-	-
Минераловодский	-	-	-	-
город Невинномысск	-	-	-	-
город-курорт Пятигорск	-	-	-	-

76. ПОГОЛОВЬЕ ПЛЕМЕННЫХ СВИНЕЙ В СЕЛЬСКОХОЗЯЙСТВЕННЫХ ОРГАНИЗАЦИЯХ, КРЕСТЬЯНСКИХ (ФЕРМЕРСКИХ) ХОЗЯЙСТВАХ И У ИНДИВИДУАЛЬНЫХ ПРЕДПРИНИМАТЕЛЕЙ
(на 1 июля 2016 г.)

	Поголовье, голов		Удельный вес в общем поголовье свиней соответствующей категории организаций (хозяйств), процентов	
	сельско-хозяйственные организации	крестьянские (фермерские) хозяйства и индивидуальные предприниматели	сельско-хозяйственные организации	крестьянские (фермерские) хозяйства и индивидуальные предприниматели
Всего по краю	5315	-	1.9	-
Апанасенковский	-	-	-	-
Арзгирский	-	-	-	-
Левокумский	-	-	-	-
Нефтекумский	-	-	-	-
Туркменский	-	-	-	-
Александровский	-	-	-	-
Благодарненский	-	-	-	-
Буденновский	-	-	-	-
Ипатовский	-	-	-	-
Курский	-	-	-	-
Новоселицкий	-	-	-	-
Петровский	-	-	-	-
Советский	-	-	-	-
Степновский	-	-	-	-
Андроповский	-	-	-	-
Грачевский	-	-	-	-
Изобильненский	-	-	-	-
Кочубеевский	-	-	-	-
Красногвардейский	73	-	0.0	-
Новоалександровский	5242	-	33.2	-
Труновский	-	-	-	-
Шпаковский	-	-	-	-
Георгиевский	-	-	-	-
Кировский	-	-	-	-
Предгорный	-	-	-	-
город Ставрополь	-	-	-	-
город-курорт Ессентуки	-	-	-	-
город-курорт Железноводск	-	-	-	-
город-курорт Кисловодск	-	-	-	-
город Лермонтов	-	-	-	-
Минераловодский	-	-	-	-
город Невинномысск	-	-	-	-
город-курорт Пятигорск	-	-	-	-

77. ПОГОЛОВЬЕ ПЛЕМЕННЫХ ОВЕЦ В СЕЛЬСКОХОЗЯЙСТВЕННЫХ ОРГАНИЗАЦИЯХ, КРЕСТЬЯНСКИХ (ФЕРМЕРСКИХ) ХОЗЯЙСТВАХ И У ИНДИВИДУАЛЬНЫХ ПРЕДПРИНИМАТЕЛЕЙ
(на 1 июля 2016 г.)

	Поголовье, голов		Удельный вес в общем поголовье овец соответствующей категории организаций (хозяйств), процентов	
	сельско-хозяйственные организации	крестьянские (фермерские) хозяйства и индивидуальные предприниматели	сельско-хозяйственные организации	крестьянские (фермерские) хозяйства и индивидуальные предприниматели
Всего по краю	239710	2138	44.1	0.2
Апанасенковский	75071	-	90.5	-
Арзгирский	22339	-	58.6	-
Левокумский	32652	25	34.6	0.0
Нефтекумский	56663	295	31.5	0.1
Туркменский	2941	425	36.9	6.3
Александровский	-	-	-	-
Благодарненский	4882	90	50.1	2.7
Буденновский	-	235	-	1.3
Ипатовский	16993	-	90.2	-
Курский	-	-	-	-
Новоселицкий	-	200	-	26.5
Петровский	-	-	-	-
Советский	-	-	-	-
Степновский	19994	180	95.5	0.6
Андроповский	-	120	-	0.3
Грачевский	-	-	-	-
Изобильненский	7677	49	55.6	1.0
Кочубеевский	498	-	6.6	-
Красногвардейский	-	-	-	-
Новоалександровский	-	150	-	17.9
Труновский	-	-	-	-
Шпаковский	-	-	-	-
Георгиевский	-	-	-	-
Кировский	-	-	-	-
Предгорный	-	369	-	3.2
город Ставрополь	-	-	-	-
город-курорт Ессентуки	-	-	-	-
город-курорт Железноводск	-	-	-	-
город-курорт Кисловодск	-	-	-	-
город Лермонтов	-	-	-	-
Минераловодский	-	-	-	-
город Невинномысск	-	-	-	-
город-курорт Пятигорск	-	-	-	-

78. ПОГОЛОВЬЕ ПЛЕМЕННОЙ ПТИЦЫ В СЕЛЬСКОХОЗЯЙСТВЕННЫХ ОРГАНИЗАЦИЯХ, КРЕСТЬЯНСКИХ (ФЕРМЕРСКИХ) ХОЗЯЙСТВАХ И У ИНДИВИДУАЛЬНЫХ ПРЕДПРИНИМАТЕЛЕЙ
(на 1 июля 2016 г.)

	Поголовье, голов		Удельный вес в общем поголовье птицы соответствующей категории организаций (хозяйств), процентов	
	сельско-хозяйственные организации	крестьянские (фермерские) хозяйства и индивидуальные предприниматели	сельско-хозяйственные организации	крестьянские (фермерские) хозяйства и индивидуальные предприниматели
Всего по краю	1002808	4430	6.1	1.1
Апанасенковский	-	-	-	-
Арзгирский	-	-	-	-
Левокумский	-	1300	-	30.0
Нефтекумский	-	-	-	-
Туркменский	-	-	-	-
Александровский	-	-	-	-
Благодарненский	-	-	-	-
Буденновский	-	-	-	-
Ипатовский	-	-	-	-
Курский	-	-	-	-
Новоселицкий	-	-	-	-
Петровский	-	-	-	-
Советский	-	-	-	-
Степновский	-	-	-	-
Андроповский	-	-	-	-
Грачевский	-	-	-	-
Изобильненский	3200	30	0.6	0.5
Кочубеевский	170082	150	5.2	15.3
Красногвардейский	-	-	-	-
Новоалександровский	-	-	-	-
Труновский	-	-	-	-
Шпаковский	-	-	-	-
Георгиевский	112035	-	32.2	-
Кировский	-	2500	-	20.9
Предгорный	717491	450	33.6	0.2
город Ставрополь	-	-	-	-
город-курорт Ессентуки	-	-	-	-
город-курорт Железноводск	-	-	-	-
город-курорт Кисловодск	-	-	-	-
город Лермонтов	-	-	-	-
Минераловодский	-	-	-	-
город Невинномысск	-	-	-	-
город-курорт Пятигорск	-	-	-	-

79. ПОГОЛОВЬЕ ПЛЕМЕННЫХ ЛОШАДЕЙ В СЕЛЬСКОХОЗЯЙСТВЕННЫХ ОРГАНИЗАЦИЯХ, КРЕСТЬЯНСКИХ (ФЕРМЕРСКИХ) ХОЗЯЙСТВАХ И У ИНДИВИДУАЛЬНЫХ ПРЕДПРИНИМАТЕЛЕЙ
(на 1 июля 2016 г.)

	Поголовье, голов		Удельный вес в общем поголовье лошадей соответствующей категории организаций (хозяйств), процентов	
	сельско-хозяйственные организации	крестьянские (фермерские) хозяйства и индивидуальные предприниматели	сельско-хозяйственные организации	крестьянские (фермерские) хозяйства и индивидуальные предприниматели
Всего по краю	1017	78	35.0	9.5
Апанасенковский	-	-	-	-
Арзгирский	30	-	28.0	-
Левокумский	-	-	-	-
Нефтекумский	-	8	-	8.4
Туркменский	-	-	-	-
Александровский	307	13	93.9	59.1
Благодарненский	-	2	-	40.0
Буденновский	1	-	2.8	-
Ипатовский	-	-	-	-
Курский	-	-	-	-
Новоселицкий	198	-	59.3	-
Петровский	88	-	74.6	-
Советский	-	-	-	-
Степновский	-	-	-	-
Андроповский	-	-	-	-
Грачевский	-	-	-	-
Изобильненский	-	-	-	-
Кочубеевский	50	-	34.0	-
Красногвардейский	-	-	-	-
Новоалександровский	-	-	-	-
Труновский	-	-	-	-
Шпаковский	13	-	43.3	-
Георгиевский	-	-	-	-
Кировский	35	-	77.8	-
Предгорный	208	55	98.1	67.1
город Ставрополь	-	-	-	-
город-курорт Ессентуки	-	-	-	-
город-курорт Железноводск	-	-	-	-
город-курорт Кисловодск	-	-	-	-
город Лермонтов	-	-	-	-
Минераловодский	87	-	23.3	-
город Невинномысск	-	-	-	-
город-курорт Пятигорск	-	-	-	-



**СТРУКТУРА ПОГОЛОВЬЯ
СЕЛЬСКОХОЗЯЙСТВЕННЫХ ЖИВОТНЫХ
ПО КАТЕГОРИЯМ ХОЗЯЙСТВ**

80. СТРУКТУРА ПОГОЛОВЬЯ КРУПНОГО РОГАТОГО СКОТА ПО КАТЕГОРИЯМ ХОЗЯЙСТВ
(на 1 июля 2016 г.; в процентах от поголовья крупного рогатого скота в хозяйствах всех категорий)

	Сельско- хозяйственные организации	в том числе			
		сельско- хозяйственные организации, не относящиеся к субъектам малого предприни- мательства	малые предприятия	в том числе	
				малые предприятия (без микро- предприятий)	микро- предприятия
Всего по краю	34.0	28.2	5.5	2.7	2.7
Апанасенковский	50.8	50.2	0.6	0.6	-
Арзгирский	25.4	24.9	0.1	-	0.1
Левокумский	39.2	34.9	4.2	-	4.2
Нефтекумский	16.6	0.1	15.2	-	15.2
Туркменский	25.9	20.2	5.7	3.9	1.8
Александровский	3.4	1.1	2.3	2.3	-
Благодарненский	27.4	27.4	-	-	-
Буденновский	27.3	14.7	12.5	12.5	-
Ипатовский	51.9	51.5	0.0	0.0	-
Курский	4.6	0.2	3.1	3.1	-
Новоселицкий	38.0	35.0	2.9	2.9	-
Петровский	27.0	24.4	2.6	2.1	0.5
Советский	72.9	72.9	-	-	-
Степновский	1.5	1.5	-	-	-
Андроповский	6.1	-	5.9	3.7	2.2
Грачевский	6.1	-	6.1	5.9	0.3
Изобильненский	5.6	0.1	5.5	4.4	1.1
Кочубеевский	66.4	57.5	8.0	4.2	3.8
Красногвардейский	45.8	38.1	7.6	7.6	-
Новоалександровский	72.4	71.7	0.1	0.1	-
Труновский	40.8	40.8	-	-	-
Шпаковский	44.0	35.9	8.1	5.9	2.2
Георгиевский	13.8	-	13.8	13.8	-
Кировский	56.6	46.9	9.7	9.7	-
Предгорный	45.9	25.1	20.8	16.4	4.4
город Ставрополь	4.4	-	-	-	-
город-курорт Ессентуки	87.0	-	87.0	-	87.0
город-курорт Железноводск	-	-	-	-	-
город-курорт Кисловодск	0.8	-	0.8	-	0.8
город Лермонтов	-	-	-	-	-
Минераловодский	11.5	-	11.5	7.0	4.5
город Невинномысск	79.7	79.7	-	-	-
город-курорт Пятигорск	-	-	-	-	-

Продолжение табл. 80

подсобные сельско- хозяйственные предприятия несельско- хозяйственных организаций	Крестьянские (фермерские) хозяйства и индивидуальные предприниматели	в том числе		Хозяйства населения
		крестьянские (фермерские) хозяйства	индивидуальные предприниматели	
0.3	19.3	18.8	0.5	46.7
-	4.9	4.9	-	44.3
0.4	16.7	15.8	0.9	57.9
-	46.7	46.7	0.1	14.1
1.3	43.4	43.0	0.4	40.0
-	8.4	7.6	0.8	65.7
-	4.2	3.9	0.3	92.4
-	10.5	10.5	-	62.2
-	36.4	35.9	0.6	36.3
0.4	8.0	6.7	1.3	40.1
1.3	14.9	12.7	2.2	80.5
-	3.2	3.2	-	58.9
-	11.3	10.7	0.5	61.7
-	3.3	2.9	0.4	23.8
-	35.2	32.0	3.3	63.3
0.2	35.8	35.5	0.3	58.2
-	19.6	19.6	-	74.3
-	11.7	11.0	0.7	82.6
0.9	7.7	7.7	0.1	25.9
-	2.4	2.4	-	51.8
0.6	6.4	6.1	0.2	21.3
-	5.0	5.0	-	54.2
-	13.5	12.7	0.8	42.5
-	17.1	15.3	1.8	69.1
-	6.6	6.4	0.2	36.8
-	26.4	25.1	1.3	27.7
4.4	95.0	95.0	-	0.7
-	6.5	6.5	-	6.5
-	-	-	-	100.0
-	2.4	2.4	-	96.8
-	48.6	48.6	-	51.4
-	25.7	25.7	-	62.8
-	-	-	-	20.3
-	77.9	77.9	-	22.1

81. СТРУКТУРА ПОГОЛОВЬЯ КОРОВ ПО КАТЕГОРИЯМ ХОЗЯЙСТВ
(на 1 июля 2016 г.; в процентах от поголовья коров в хозяйствах всех категорий)

	Сельско- хозяйственные организации	в том числе			
		сельско- хозяйственные организации, не относящиеся к субъектам малого предприни- мательства	малые предприятия	в том числе	
				малые предприятия (без микро- предприятий)	микро- предприятия
Всего по краю	26.3	22.2	3.9	1.4	2.4
Апанасенковский	44.9	44.9	-	-	-
Арзгирский	18.9	18.7	0.1	-	0.1
Левокумский	24.0	22.1	1.9	-	1.9
Нефтекумский	13.1	0.1	12.1	-	12.1
Туркменский	23.5	19.0	4.5	4.5	-
Александровский	1.4	1.4	-	-	-
Благодарненский	27.3	27.3	-	-	-
Буденновский	9.6	9.6	-	-	-
Ипатовский	42.1	41.9	-	-	-
Курский	3.1	-	2.2	2.2	-
Новоселицкий	26.8	26.8	-	-	-
Петровский	21.6	20.3	1.3	1.3	-
Советский	62.6	62.6	-	-	-
Степновский	0.9	0.9	-	-	-
Андроповский	2.9	-	2.9	0.8	2.1
Грачевский	-	-	-	-	-
Изобильненский	3.9	-	3.9	3.7	0.2
Кочубеевский	55.7	45.5	9.8	3.3	6.4
Красногвардейский	44.0	35.8	8.2	8.2	-
Новоалександровский	68.0	68.0	-	-	-
Труновский	43.5	43.5	-	-	-
Шпаковский	52.6	45.7	6.9	4.5	2.3
Георгиевский	13.9	-	13.9	13.9	-
Кировский	33.7	33.7	-	-	-
Предгорный	35.8	22.1	13.7	10.3	3.4
город Ставрополь	2.6	-	-	-	-
город-курорт Ессентуки	-	-	-	-	-
город-курорт Железноводск	-	-	-	-	-
город-курорт Кисловодск	-	-	-	-	-
город Лермонтов	-	-	-	-	-
Минераловодский	5.9	-	5.9	2.7	3.2
город Невинномысск	62.1	62.1	-	-	-
город-курорт Пятигорск	-	-	-	-	-

Продолжение табл. 81

подсобные сельско- хозяйственные предприятия несельско- хозяйственных организаций	Крестьянские (фермерские) хозяйства и индивидуальные предприниматели	в том числе		Хозяйства населения
		крестьянские (фермерские) хозяйства	индивидуальные предприниматели	
0.2	23.4	22.9	0.5	50.3
-	2.5	2.5	-	52.6
0.2	21.5	20.4	1.1	59.6
-	63.1	63.0	0.0	13.0
1.0	52.0	51.6	0.4	34.9
-	7.9	7.4	0.4	68.6
-	3.7	3.4	0.3	95.0
-	7.4	7.4	-	65.3
-	34.3	33.2	1.1	56.1
0.2	6.8	5.7	1.1	51.1
0.9	15.2	13.6	1.6	81.7
-	4.4	4.4	-	68.8
-	10.2	9.6	0.6	68.2
-	1.4	1.0	0.4	36.0
-	34.7	32.1	2.7	64.3
-	35.8	35.6	0.2	61.3
-	11.6	11.6	-	88.4
-	10.6	10.2	0.4	85.6
0.4	9.7	9.6	0.1	34.6
-	1.3	1.3	-	54.7
-	7.4	7.1	0.4	24.6
-	6.6	6.6	-	49.9
-	11.2	10.6	0.6	36.2
-	12.1	11.5	0.5	74.1
-	11.3	10.8	0.6	55.0
-	24.7	22.1	2.6	39.5
2.6	96.4	96.4	-	1.0
-	-	-	-	-
-	-	-	-	100.0
-	1.7	1.7	-	98.3
-	33.3	33.3	-	66.7
-	23.9	23.9	-	70.3
-	-	-	-	37.9
-	71.7	71.7	-	28.3

82. СТРУКТУРА ПОГОЛОВЬЯ СВИНЕЙ ПО КАТЕГОРИЯМ ХОЗЯЙСТВ
(на 1 июля 2016 г.; в процентах от поголовья свиней в хозяйствах всех категорий)

	Сельско- хозяйственные организации	в том числе			
		сельско- хозяйственные организации, не относящиеся к субъектам малого предприни- мательства	малые предприятия	в том числе	
				малые предприятия (без микро- предприятий)	микро- предприятия
Всего по краю	62.3	58.8	3.1	2.0	1.1
Апанасенковский	-	-	-	-	-
Арзгирский	-	-	-	-	-
Левокумский	-	-	-	-	-
Нефтекумский	-	-	-	-	-
Туркменский	-	-	-	-	-
Александровский	1.3	-	-	-	-
Благодарненский	51.8	-	51.8	51.8	-
Буденновский	-	-	-	-	-
Ипатовский	1.2	-	-	-	-
Курский	8.0	-	-	-	-
Новоселицкий	77.7	77.7	-	-	-
Петровский	-	-	-	-	-
Советский	1.5	-	-	-	-
Степновский	-	-	-	-	-
Андроповский	0.5	-	-	-	-
Грачевский	-	-	-	-	-
Изобильненский	25.8	25.8	-	-	-
Кочубеевский	40.7	0.4	35.7	-	35.7
Красногвардейский	96.1	96.1	-	-	-
Новоалександровский	68.3	68.3	-	-	-
Труновский	38.9	38.9	-	-	-
Шпаковский	0.2	0.2	-	-	-
Георгиевский	3.1	-	-	-	-
Кировский	43.5	43.4	-	-	-
Предгорный	-	-	-	-	-
город Ставрополь	-	-	-	-	-
город-курорт Ессентуки	100.0	-	100.0	-	100.0
город-курорт Железноводск	-	-	-	-	-
город-курорт Кисловодск	-	-	-	-	-
город Лермонтов	-	-	-	-	-
Минераловодский	-	-	-	-	-
город Невинномысск	-	-	-	-	-
город-курорт Пятигорск	-	-	-	-	-

Продолжение табл. 82

подсобные сельско- хозяйственные предприятия несельско- хозяйственных организаций	Крестьянские (фермерские) хозяйства и индивидуальные предприниматели	в том числе		Хозяйства населения
		крестьянские (фермерские) хозяйства	индивидуальные предприниматели	
0.4	1.8	1.7	0.1	35.9
-	-	-	-	100.0
-	0.3	0.1	0.1	99.7
-	8.6	8.2	0.5	91.4
-	1.1	1.1	-	98.9
-	0.5	0.4	0.1	99.5
1.3	0.6	0.2	0.4	98.1
-	-	-	-	48.2
-	42.4	41.6	0.8	57.6
1.2	1.6	1.1	0.5	97.3
8.0	1.7	0.9	0.7	90.3
-	0.3	0.3	0.0	22.0
-	0.3	0.3	-	99.7
1.5	1.7	0.9	0.8	96.8
-	-	-	-	100.0
0.5	5.4	4.1	1.3	94.1
-	1.2	0.5	0.8	98.8
-	12.6	12.6	-	61.5
4.5	2.1	2.1	-	57.3
-	0.0	0.0	-	3.9
-	0.3	0.2	0.1	31.4
-	1.5	1.5	-	59.6
-	2.6	1.5	1.1	97.2
3.1	3.6	2.6	1.0	93.3
0.1	3.7	3.4	0.3	52.8
-	8.4	8.3	0.1	91.6
-	73.7	73.7	-	26.3
-	-	-	-	-
-	-	-	-	100.0
-	-	-	-	100.0
-	-	-	-	100.0
-	2.2	2.2	-	97.8
-	-	-	-	100.0
-	-	-	-	100.0

83. СТРУКТУРА ПОГОЛОВЬЯ ОВЕЦ ПО КАТЕГОРИЯМ ХОЗЯЙСТВ
(на 1 июля 2016 г.; в процентах от поголовья овец в хозяйствах всех категорий)

	Сельско- хозяйственные организации	в том числе			
		сельско- хозяйственные организации, не относящиеся к субъектам малого предприни- мательства	малые предприятия	в том числе	
				малые предприятия (без микро- предприятий)	микро- предприятия
Всего по краю	25.0	12.9	11.9	1.6	10.2
Апанасенковский	64.7	64.7	-	-	-
Арзгирский	21.9	11.9	10.0	5.3	4.7
Левокумский	17.3	12.5	4.8	-	4.8
Нефтекумский	25.0	0.5	24.5	0.3	24.3
Туркменский	15.3	13.9	1.4	1.4	-
Александровский	8.6	8.2	-	-	-
Благодарненский	39.1	39.1	-	-	-
Буденновский	9.3	7.0	2.3	2.3	-
Ипатовский	55.5	55.3	-	-	-
Курский	15.8	1.9	8.1	7.6	0.5
Новоселицкий	55.1	46.2	9.0	9.0	-
Петровский	6.5	5.2	1.2	1.2	-
Советский	23.4	13.1	10.3	-	10.3
Степновский	31.5	31.5	-	-	-
Андроповский	11.4	-	11.4	-	11.4
Грачевский	1.1	-	1.1	1.1	-
Изобильненский	47.4	15.2	32.2	29.5	2.7
Кочубеевский	33.6	21.5	11.8	5.9	5.9
Красногвардейский	34.0	34.0	-	-	-
Новоалександровский	15.9	-	15.9	15.9	-
Труновский	53.9	53.9	-	-	-
Шпаковский	22.6	21.1	1.5	1.5	-
Георгиевский	17.6	-	15.3	15.3	-
Кировский	9.5	8.9	0.6	-	0.6
Предгорный	14.7	-	14.7	9.2	5.5
город Ставрополь	-	-	-	-	-
город-курорт Ессентуки	-	-	-	-	-
город-курорт Железноводск	-	-	-	-	-
город-курорт Кисловодск	-	-	-	-	-
город Лермонтов	-	-	-	-	-
Минераловодский	22.9	16.9	5.9	5.9	-
город Невинномысск	-	-	-	-	-
город-курорт Пятигорск	-	-	-	-	-

Продолжение табл. 83

подсобные сельско- хозяйственные предприятия несельско- хозяйственных организаций	Крестьянские (фермерские) хозяйства и индивидуальные предприниматели	в том числе		Хозяйства населения
		крестьянские (фермерские) хозяйства	индивидуальные предприниматели	
0.2	45.7	45.1	0.6	29.3
-	3.2	3.0	0.2	32.1
-	18.4	17.5	0.8	59.7
-	71.2	71.1	0.2	11.4
-	55.8	55.3	0.4	19.2
-	13.0	10.7	2.3	71.7
0.4	1.8	1.7	0.1	89.6
-	13.5	13.5	0.0	47.4
-	42.4	42.3	0.1	48.4
0.2	8.2	7.1	1.1	36.3
5.9	19.9	19.4	0.5	64.3
-	2.2	1.9	0.3	42.6
-	8.9	8.3	0.6	84.7
-	22.0	2.9	19.1	54.5
-	48.1	44.4	3.8	20.4
0.1	58.3	57.2	1.2	30.2
-	31.6	31.6	-	67.3
-	16.0	15.3	0.7	36.6
0.4	10.4	10.3	0.1	56.0
-	7.4	7.4	-	58.6
-	23.2	22.6	0.6	60.9
-	5.8	5.8	-	40.2
-	26.9	25.9	1.0	50.5
2.3	12.0	11.4	0.7	70.4
-	25.9	25.0	1.0	64.6
-	70.0	69.1	0.9	15.3
-	96.2	96.2	-	3.8
-	40.0	40.0	-	60.0
-	-	-	-	100.0
-	-	-	-	100.0
-	-	-	-	100.0
-	38.7	38.7	-	38.4
-	-	-	-	100.0
-	94.5	94.5	-	5.5

84. СТРУКТУРА ПОГОЛОВЬЯ КОЗ ПО КАТЕГОРИЯМ ХОЗЯЙСТВ
(на 1 июля 2016 г.; в процентах от поголовья коз в хозяйствах всех категорий)

	Сельско- хозяйственные организации	в том числе			
		сельско- хозяйственные организации, не относящиеся к субъектам малого предприни- мательства	малые предприятия	в том числе	
				малые предприятия (без микро- предприятий)	микро- предприятия
Всего по краю	1.1	-	1.0	-	1.0
Апанасенковский	-	-	-	-	-
Арзгирский	-	-	-	-	-
Левокумский	-	-	-	-	-
Нефтекумский	-	-	-	-	-
Туркменский	-	-	-	-	-
Александровский	0.4	-	-	-	-
Благодарненский	-	-	-	-	-
Буденновский	23.2	-	23.2	-	23.2
Ипатовский	-	-	-	-	-
Курский	-	-	-	-	-
Новоселицкий	-	-	-	-	-
Петровский	-	-	-	-	-
Советский	-	-	-	-	-
Степновский	-	-	-	-	-
Андроповский	-	-	-	-	-
Грачевский	-	-	-	-	-
Изобильненский	-	-	-	-	-
Кочубеевский	-	-	-	-	-
Красногвардейский	-	-	-	-	-
Новоalexандровский	-	-	-	-	-
Труновский	-	-	-	-	-
Шпаковский	-	-	-	-	-
Георгиевский	-	-	-	-	-
Кировский	-	-	-	-	-
Предгорный	2.6	-	2.6	-	2.6
город Ставрополь	-	-	-	-	-
город-курорт Ессентуки	-	-	-	-	-
город-курорт Железноводск	-	-	-	-	-
город-курорт Кисловодск	-	-	-	-	-
город Лермонтов	-	-	-	-	-
Минераловодский	-	-	-	-	-
город Невинномысск	-	-	-	-	-
город-курорт Пятигорск	-	-	-	-	-

Продолжение табл. 84

подсобные сельско- хозяйственные предприятия несельско- хозяйственных организаций	Крестьянские (фермерские) хозяйства и индивидуальные предприниматели	в том числе		Хозяйства населения
		крестьянские (фермерские) хозяйства	индивидуальные предприниматели	
0.0	7.2	6.7	0.5	91.8
-	0.3	0.3	-	99.7
-	4.2	3.5	0.7	95.8
-	28.7	28.7	-	71.3
-	15.6	15.6	-	84.4
-	4.3	4.3	-	95.7
0.4	-	-	-	99.6
-	6.1	3.4	2.7	93.9
-	4.6	4.6	-	72.1
-	-	-	-	100.0
-	3.2	3.2	-	96.8
-	-	-	-	100.0
-	2.6	2.6	-	97.4
-	26.5	26.5	-	73.5
-	6.7	6.7	-	93.3
-	30.5	22.1	8.4	69.5
-	5.5	5.5	-	94.5
-	6.4	6.4	-	93.6
-	0.6	0.6	-	99.4
-	-	-	-	100.0
-	-	-	-	100.0
-	6.4	6.4	-	93.6
-	11.2	11.2	-	88.8
-	3.2	3.2	-	96.8
-	-	-	-	100.0
-	8.1	8.1	-	89.3
-	4.6	4.6	-	95.4
-	-	-	-	100.0
-	-	-	-	100.0
-	-	-	-	100.0
-	-	-	-	100.0
-	1.8	1.8	-	98.2
-	-	-	-	100.0
-	-	-	-	100.0

85. СТРУКТУРА ПОГОЛОВЬЯ ПТИЦЫ ВСЕХ ВИДОВ ПО КАТЕГОРИЯМ ХОЗЯЙСТВ
(на 1 июля 2016 г.; в процентах от поголовья птицы всех видов в хозяйствах всех категорий)

	Сельско- хозяйственные организации	в том числе			
		сельско- хозяйственные организации, не относящиеся к субъектам малого предпри- мательства	малые предприятия	в том числе	
				малые предприятия (без микро- предприятий)	микро- предприятия
Всего по краю	72.2	69.9	2.0	1.7	0.3
Апанасенковский	-	-	-	-	-
Арзгирский	-	-	-	-	-
Левокумский	-	-	-	-	-
Нефтекумский	22.6	-	5.4	-	5.4
Туркменский	89.4	89.4	-	-	-
Александровский	-	-	-	-	-
Благодарненский	96.2	95.6	0.7	-	0.7
Буденновский	-	-	-	-	-
Ипатовский	0.0	-	-	-	-
Курский	0.1	0.0	0.1	0.1	-
Новоселицкий	-	-	-	-	-
Петровский	-	-	-	-	-
Советский	-	-	-	-	-
Степновский	-	-	-	-	-
Андроповский	0.1	-	-	-	-
Грачевский	58.2	-	58.2	58.2	-
Изобильненский	70.1	50.6	19.6	19.6	0.0
Кочубеевский	93.4	93.4	-	-	-
Красногвардейский	-	-	-	-	-
Новоалександровский	0.4	0.4	-	-	-
Труновский	-	-	-	-	-
Шпаковский	82.8	82.8	-	-	-
Георгиевский	61.4	60.3	-	-	-
Кировский	33.8	33.8	-	-	-
Предгорный	85.8	85.8	-	-	-
город Ставрополь	-	-	-	-	-
город-курорт Ессентуки	-	-	-	-	-
город-курорт Железноводск	-	-	-	-	-
город-курорт Кисловодск	-	-	-	-	-
город Лермонтов	-	-	-	-	-
Минераловодский	-	-	-	-	-
город Невинномысск	-	-	-	-	-
город-курорт Пятигорск	-	-	-	-	-

Продолжение табл. 85

подсобные сельско- хозяйственные предприятия несельско- хозяйственных организаций	Крестьянские (фермерские) хозяйства и индивидуальные предприниматели	в том числе		Хозяйства населения
		крестьянские (фермерские) хозяйства	индивидуальные предприниматели	
0.3	1.8	1.2	0.6	26.0
-	0.6	0.6	-	99.4
-	1.4	1.3	0.1	98.6
-	2.0	2.0	0.0	98.0
17.2	1.0	1.0	0.0	76.4
-	0.0	0.0	0.0	10.6
-	0.7	0.3	0.4	99.3
-	0.0	0.0	0.0	3.7
-	10.3	7.3	3.0	89.7
0.0	1.2	1.1	0.1	98.8
-	1.3	0.7	0.6	98.5
-	0.2	0.2	-	99.8
-	0.1	0.1	0.0	99.9
-	0.2	0.2	-	99.8
-	1.6	0.8	0.7	98.4
0.1	2.2	2.2	-	97.8
-	0.1	0.1	0.1	41.7
-	0.8	0.3	0.5	29.1
-	0.0	0.0	0.0	6.6
-	0.1	0.1	-	99.9
-	0.3	0.3	-	99.3
-	2.0	1.8	0.2	98.0
-	5.4	0.4	5.0	11.8
1.1	1.3	0.9	0.4	37.3
-	3.5	1.1	2.4	62.7
-	8.2	8.1	0.1	6.0
-	-	-	-	100.0
-	4.4	4.4	-	95.6
-	0.2	0.2	-	99.8
-	4.0	1.1	2.9	96.0
-	-	-	-	100.0
-	1.0	1.0	-	99.0
-	-	-	-	100.0
-	-	-	-	100.0

86. СТРУКТУРА ПОГОЛОВЬЯ КУР ПО КАТЕГОРИЯМ ХОЗЯЙСТВ
(на 1 июля 2016 г.; в процентах от поголовья кур в хозяйствах всех категорий)

	Сельско- хозяйственные организации	в том числе			
		сельско- хозяйственные организации, не относящиеся к субъектам малого предприни- мательства	малые предприятия	в том числе	
				малые предприятия (без микро- предприятий)	микро- предприятия
Всего по краю	79.6	78.0	1.4	1.1	0.2
Апанасенковский	-	-	-	-	-
Арзгирский	-	-	-	-	-
Левокумский	-	-	-	-	-
Нефтекумский	27.4	-	-	-	-
Туркменский	93.3	93.3	-	-	-
Александровский	-	-	-	-	-
Благодарненский	97.7	97.0	0.7	-	0.7
Буденновский	-	-	-	-	-
Ипатовский	0.0	-	-	-	-
Курский	-	-	-	-	-
Новоселицкий	-	-	-	-	-
Петровский	-	-	-	-	-
Советский	-	-	-	-	-
Степновский	-	-	-	-	-
Андроповский	-	-	-	-	-
Грачевский	69.3	-	69.3	69.3	-
Изобильненский	72.4	72.4	0.0	-	0.0
Кочубеевский	95.2	95.2	-	-	-
Красногвардейский	-	-	-	-	-
Новоалександровский	0.5	0.5	-	-	-
Труновский	-	-	-	-	-
Шпаковский	85.3	85.3	-	-	-
Георгиевский	64.1	62.6	-	-	-
Кировский	41.9	41.9	-	-	-
Предгорный	86.9	86.9	-	-	-
город Ставрополь	-	-	-	-	-
город-курорт Ессентуки	-	-	-	-	-
город-курорт Железноводск	-	-	-	-	-
город-курорт Кисловодск	-	-	-	-	-
город Лермонтов	-	-	-	-	-
Минераловодский	-	-	-	-	-
город Невинномысск	-	-	-	-	-
город-курорт Пятигорск	-	-	-	-	-

Продолжение табл. 86

подсобные сельско- хозяйственные предприятия несельско- хозяйственных организаций	Крестьянские (фермерские) хозяйства и индивидуальные предприниматели	в том числе		Хозяйства населения
		крестьянские (фермерские) хозяйства	индивидуальные предприниматели	
0.3	1.8	1.2	0.6	18.5
-	0.5	0.5	-	99.5
-	0.6	0.5	0.1	99.4
-	0.3	0.2	0.1	99.7
27.4	1.3	1.3	0.1	71.3
-	0.0	0.0	-	6.7
-	0.6	0.3	0.3	99.4
-	0.0	0.0	0.0	2.3
-	14.2	11.3	2.9	85.8
0.0	0.1	0.1	-	99.9
-	0.9	0.1	0.7	99.1
-	-	-	-	100.0
-	0.1	0.1	0.0	99.9
-	0.2	0.2	-	99.8
-	2.0	0.8	1.2	98.0
-	2.8	2.8	-	97.2
-	0.1	0.0	0.0	30.6
-	0.3	0.3	-	27.3
-	0.0	0.0	0.0	4.8
-	0.2	0.2	-	99.8
-	0.1	0.1	-	99.4
-	1.5	1.2	0.2	98.5
-	5.5	0.4	5.1	9.2
1.5	1.6	1.1	0.5	34.3
-	3.0	0.0	2.9	55.2
-	8.1	8.1	0.0	5.0
-	-	-	-	100.0
-	2.3	2.3	-	97.7
-	0.3	0.3	-	99.7
-	3.6	-	3.6	96.4
-	-	-	-	100.0
-	0.9	0.9	-	99.1
-	-	-	-	100.0
-	-	-	-	100.0

87. СТРУКТУРА ПОГОЛОВЬЯ УТОК ПО КАТЕГОРИЯМ ХОЗЯЙСТВ
(на 1 июля 2016 г.; в процентах от поголовья уток в хозяйствах всех категорий)

	Сельско- хозяйственные организации	в том числе			
		сельско- хозяйственные организации, не относящиеся к субъектам малого предприни- мательства	малые предприятия	в том числе	
				малые предприятия (без микро- предприятий)	микро- предприятия
Всего по краю	0.8	-	0.8	-	0.8
Апанасенковский	-	-	-	-	-
Арзгирский	-	-	-	-	-
Левокумский	-	-	-	-	-
Нефтекумский	19.2	-	19.2	-	19.2
Туркменский	-	-	-	-	-
Александровский	-	-	-	-	-
Благодарненский	-	-	-	-	-
Буденновский	-	-	-	-	-
Ипатовский	-	-	-	-	-
Курский	-	-	-	-	-
Новоселицкий	-	-	-	-	-
Петровский	-	-	-	-	-
Советский	-	-	-	-	-
Степновский	-	-	-	-	-
Андроповский	-	-	-	-	-
Грачевский	-	-	-	-	-
Изобильненский	0.0	-	0.0	-	0.0
Кочубеевский	-	-	-	-	-
Красногвардейский	-	-	-	-	-
Новоалександровский	-	-	-	-	-
Труновский	-	-	-	-	-
Шпаковский	-	-	-	-	-
Георгиевский	-	-	-	-	-
Кировский	-	-	-	-	-
Предгорный	-	-	-	-	-
город Ставрополь	-	-	-	-	-
город-курорт Ессентуки	-	-	-	-	-
город-курорт Железноводск	-	-	-	-	-
город-курорт Кисловодск	-	-	-	-	-
город Лермонтов	-	-	-	-	-
Минераловодский	-	-	-	-	-
город Невинномысск	-	-	-	-	-
город-курорт Пятигорск	-	-	-	-	-

Продолжение табл. 87

подсобные сельско- хозяйственные предприятия несельско- хозяйственных организаций	Крестьянские (фермерские) хозяйства и индивидуальные предприниматели	в том числе		Хозяйства населения
		крестьянские (фермерские) хозяйства	индивидуальные предприниматели	
-	0.5	0.5	0.0	98.7
-	0.4	0.4	-	99.6
-	-	-	-	100.0
-	3.9	3.9	-	96.1
-	0.2	0.2	-	80.6
-	-	-	-	100.0
-	0.1	0.1	-	99.9
-	0.2	0.1	0.1	99.8
-	0.0	0.0	-	100.0
-	0.2	0.2	-	99.8
-	0.7	0.6	0.2	99.3
-	-	-	-	100.0
-	0.2	0.2	-	99.8
-	0.0	0.0	-	100.0
-	0.3	0.1	0.2	99.7
-	0.2	0.2	-	99.8
-	0.1	-	0.1	99.9
-	0.3	0.3	-	99.7
-	0.3	0.1	0.1	99.7
-	-	-	-	100.0
-	0.3	0.3	-	99.7
-	1.7	1.6	0.1	98.3
-	0.6	0.6	-	99.4
-	1.2	0.8	0.4	98.8
-	1.0	1.0	-	99.0
-	2.3	2.1	0.2	97.7
-	-	-	-	100.0
-	-	-	-	100.0
-	-	-	-	100.0
-	-	-	-	100.0
-	-	-	-	100.0
-	1.0	1.0	-	99.0
-	-	-	-	100.0
-	-	-	-	100.0

88. СТРУКТУРА ПОГОЛОВЬЯ ГУСЕЙ ПО КАТЕГОРИЯМ ХОЗЯЙСТВ
(на 1 июля 2016 г.; в процентах от поголовья гусей в хозяйствах всех категорий)

	Сельско- хозяйственные организации	в том числе			
		сельско- хозяйственные организации, не относящиеся к субъектам малого предпри- мательства	малые предприятия	в том числе	
				малые предприятия (без микро- предприятий)	микро- предприятия
Всего по краю	0.8	-	0.7	0.1	0.7
Апанасенковский	-	-	-	-	-
Арзгирский	-	-	-	-	-
Левокумский	-	-	-	-	-
Нефтекумский	14.5	-	14.5	-	14.5
Туркменский	-	-	-	-	-
Александровский	-	-	-	-	-
Благодарненский	-	-	-	-	-
Буденновский	-	-	-	-	-
Ипатовский	-	-	-	-	-
Курский	2.4	-	2.4	2.4	-
Новоселицкий	-	-	-	-	-
Петровский	-	-	-	-	-
Советский	-	-	-	-	-
Степновский	-	-	-	-	-
Андроповский	1.0	-	-	-	-
Грачевский	-	-	-	-	-
Изобильненский	-	-	-	-	-
Кочубеевский	-	-	-	-	-
Красногвардейский	-	-	-	-	-
Новоалександровский	-	-	-	-	-
Труновский	-	-	-	-	-
Шпаковский	-	-	-	-	-
Георгиевский	-	-	-	-	-
Кировский	-	-	-	-	-
Предгорный	-	-	-	-	-
город Ставрополь	-	-	-	-	-
город-курорт Ессентуки	-	-	-	-	-
город-курорт Железноводск	-	-	-	-	-
город-курорт Кисловодск	-	-	-	-	-
город Лермонтов	-	-	-	-	-
Минераловодский	-	-	-	-	-
город Невинномысск	-	-	-	-	-
город-курорт Пятигорск	-	-	-	-	-

Продолжение табл. 88

подсобные сельско- хозяйственные предприятия несельско- хозяйственных организаций	Крестьянские (фермерские) хозяйства и индивидуальные предприниматели	в том числе		Хозяйства населения
		крестьянские (фермерские) хозяйства	индивидуальные предприниматели	
0.0	2.6	2.4	0.2	96.6
-	1.5	1.5	-	98.5
-	0.4	0.2	0.2	99.6
-	5.9	5.9	-	94.1
-	0.8	0.8	-	84.7
-	0.1	0.1	-	99.9
-	3.4	-	3.4	96.6
-	0.4	0.2	0.2	99.6
-	0.1	0.1	-	99.9
-	0.3	-	0.3	99.7
-	6.3	5.3	1.0	91.4
-	2.5	2.5	-	97.5
-	0.6	0.6	-	99.4
-	0.7	0.7	-	99.3
-	1.9	1.9	-	98.1
1.0	-	-	-	99.0
-	-	-	-	100.0
-	1.4	1.4	-	98.6
-	1.3	0.6	0.7	98.7
-	-	-	-	100.0
-	3.0	3.0	-	97.0
-	9.8	9.6	0.2	90.2
-	2.9	2.9	-	97.1
-	2.0	1.4	0.6	98.0
-	23.6	23.6	-	76.4
-	7.9	7.5	0.4	92.1
-	-	-	-	100.0
-	-	-	-	100.0
-	-	-	-	100.0
-	-	-	-	100.0
-	-	-	-	100.0
-	2.4	2.4	-	97.6
-	-	-	-	100.0
-	-	-	-	100.0

89. СТРУКТУРА ПОГОЛОВЬЯ ИНДЕЕК ПО КАТЕГОРИЯМ ХОЗЯЙСТВ
(на 1 июля 2016 г.; в процентах от поголовья индеек в хозяйствах всех категорий)

	Сельско- хозяйственные организации	В том числе			
		сельско- хозяйственные организации, не относящиеся к субъектам малого предприни- мательства	малые предприятия	В том числе	
				малые предприятия (без микро- предприятий)	микро- предприятия
Всего по краю	49.4	16.1	33.3	33.0	0.3
Апанасенковский	-	-	-	-	-
Арзгирский	-	-	-	-	-
Левокумский	-	-	-	-	-
Нефтекумский	4.4	-	4.4	-	4.4
Туркменский	-	-	-	-	-
Александровский	-	-	-	-	-
Благодарненский	1.3	1.3	-	-	-
Буденновский	-	-	-	-	-
Ипатовский	-	-	-	-	-
Курский	-	-	-	-	-
Новоселицкий	-	-	-	-	-
Петровский	-	-	-	-	-
Советский	-	-	-	-	-
Степновский	-	-	-	-	-
Андроповский	-	-	-	-	-
Грачевский	-	-	-	-	-
Изобильненский	97.1	-	97.1	97.1	-
Кочубеевский	-	-	-	-	-
Красногвардейский	-	-	-	-	-
Новоалександровский	0.9	0.9	-	-	-
Труновский	-	-	-	-	-
Шпаковский	-	-	-	-	-
Георгиевский	86.8	86.8	-	-	-
Кировский	-	-	-	-	-
Предгорный	-	-	-	-	-
город Ставрополь	-	-	-	-	-
город-курорт Ессентуки	-	-	-	-	-
город-курорт Железноводск	-	-	-	-	-
город-курорт Кисловодск	-	-	-	-	-
город Лермонтов	-	-	-	-	-
Минераловодский	-	-	-	-	-
город Невинномысск	-	-	-	-	-
город-курорт Пятигорск	-	-	-	-	-

Продолжение табл. 89

подсобные сельско- хозяйственные предприятия несельско- хозяйственных организаций	Крестьянские (фермерские) хозяйства и индивидуальные предприниматели	в том числе		Хозяйства населения
		крестьянские (фермерские) хозяйства	индивидуальные предприниматели	
-	2.7	1.8	0.9	47.9
-	1.6	1.6	-	98.4
-	11.1	10.7	0.4	88.9
-	0.3	0.3	-	99.7
-	1.0	1.0	-	94.7
-	3.2	2.0	1.2	96.8
-	4.1	4.1	-	95.9
-	0.9	0.9	-	97.8
-	29.3	1.7	27.5	70.7
-	23.3	22.5	0.7	76.7
-	7.5	4.8	2.7	92.5
-	-	-	-	100.0
-	0.4	0.4	-	99.6
-	-	-	-	100.0
-	4.2	4.0	0.2	95.8
-	1.9	1.9	-	98.1
-	3.0	1.0	2.0	97.0
-	0.0	0.0	-	2.8
-	1.9	1.9	-	98.1
-	-	-	-	100.0
-	-	-	-	99.1
-	-	-	-	100.0
-	6.4	6.4	-	93.6
-	-	-	-	13.2
-	8.2	4.5	3.7	91.8
-	3.9	3.9	-	96.1
-	-	-	-	100.0
-	100.0	100.0	-	-
-	-	-	-	100.0
-	33.3	33.3	-	66.7
-	-	-	-	100.0
-	1.4	1.4	-	98.6
-	-	-	-	100.0
-	-	-	-	100.0

90. СТРУКТУРА ПОГОЛОВЬЯ ЦЕСАРОК ПО КАТЕГОРИЯМ ХОЗЯЙСТВ
(на 1 июля 2016 г.; в процентах от поголовья цесарок в хозяйствах всех категорий)

	Сельско- хозяйственные организации	Крестьянские (фермерские) хозяйства и индивидуальные предприниматели	в том числе		Хозяйства населения
			крестьянские (фермерские) хозяйства	индиви- дуальные предпри- ниматели	
Всего по краю	-	1.6	-	1.6	98.4
Апанасенковский	-	-	-	-	100.0
Арзгирский	-	-	-	-	100.0
Левокумский	-	-	-	-	100.0
Нефтекумский	-	-	-	-	100.0
Туркменский	-	-	-	-	100.0
Александровский	-	-	-	-	100.0
Благодарненский	-	-	-	-	100.0
Буденновский	-	-	-	-	100.0
Ипатовский	-	-	-	-	100.0
Курский	-	-	-	-	100.0
Новоселицкий	-	-	-	-	100.0
Петровский	-	-	-	-	100.0
Советский	-	-	-	-	100.0
Степновский	-	-	-	-	100.0
Андроповский	-	-	-	-	100.0
Грачевский	-	-	-	-	100.0
Изобильненский	-	-	-	-	100.0
Кочубеевский	-	-	-	-	100.0
Красногвардейский	-	-	-	-	100.0
Новоалександровский	-	-	-	-	100.0
Труновский	-	-	-	-	100.0
Шпаковский	-	-	-	-	100.0
Георгиевский	-	-	-	-	100.0
Кировский	-	-	-	-	100.0
Предгорный	-	58.5	-	58.5	41.5
город Ставрополь	-	-	-	-	100.0
город-курорт Ессентуки	-	-	-	-	-
город-курорт Железноводск	-	-	-	-	100.0
город-курорт Кисловодск	-	-	-	-	-
город Лермонтов	-	-	-	-	-
Минераловодский	-	-	-	-	100.0
город Невинномысск	-	-	-	-	-
город-курорт Пятигорск	-	-	-	-	100.0

91. СТРУКТУРА ПОГОЛОВЬЯ ПЕРЕПЕЛОК ПО КАТЕГОРИЯМ ХОЗЯЙСТВ
(на 1 июля 2016 г.; в процентах от поголовья перепелок в хозяйствах всех категорий)

	Сельско- хозяйственные организации	Крестьянские (фермерские) хозяйства и индивидуальные предприниматели	в том числе		Хозяйства населения
			крестьянские (фермерские) хозяйства	индиви- дуальные предпри- ниматели	
Всего по краю	1.1	35.4	3.4	32.0	63.6
Апанасенковский	-	-	-	-	100.0
Арзгирский	-	-	-	-	100.0
Левокумский	-	-	-	-	100.0
Нефтекумский	-	-	-	-	100.0
Туркменский	-	-	-	-	100.0
Александровский	-	-	-	-	100.0
Благодарненский	-	-	-	-	100.0
Буденновский	-	-	-	-	100.0
Ипатовский	-	-	-	-	100.0
Курский	-	-	-	-	100.0
Новоселицкий	-	-	-	-	100.0
Петровский	-	-	-	-	100.0
Советский	-	-	-	-	100.0
Степновский	-	-	-	-	100.0
Андроповский	-	-	-	-	100.0
Грачевский	-	-	-	-	100.0
Изобильненский	-	96.8	-	96.8	3.2
Кочубеевский	-	-	-	-	100.0
Красногвардейский	-	-	-	-	100.0
Новоалександровский	82.6	-	-	-	17.4
Труновский	-	-	-	-	100.0
Шпаковский	-	-	-	-	100.0
Георгиевский	-	-	-	-	100.0
Кировский	-	-	-	-	100.0
Предгорный	-	93.6	18.0	75.6	6.4
город Ставрополь	-	-	-	-	100.0
город-курорт Ессентуки	-	-	-	-	-
город-курорт Железноводск	-	-	-	-	-
город-курорт Кисловодск	-	-	-	-	-
город Лермонтов	-	-	-	-	-
Минераловодский	-	-	-	-	100.0
город Невинномысск	-	-	-	-	-
город-курорт Пятигорск	-	-	-	-	100.0

92. СТРУКТУРА ПОГоловья ФАЗАНОВ ПО КАТЕГОРИЯМ ХОЗЯЙСТВ
(на 1 июля 2016 г.; в процентах от поголовья фазанов в хозяйствах всех категорий)

	Сельско- хозяйственные организации	Крестьянские (фермерские) хозяйства и индивидуальные предприниматели	в том числе		Хозяйства населения
			крестьянские (фермерские) хозяйства	индиви- дуальные предпри- ниматели	
Всего по краю	0.9	-	-	-	99.1
Апанасенковский	-	-	-	-	100.0
Арзгирский	-	-	-	-	100.0
Левокумский	-	-	-	-	100.0
Нефтекумский	-	-	-	-	-
Туркменский	-	-	-	-	-
Александровский	-	-	-	-	-
Благодарненский	-	-	-	-	100.0
Буденновский	-	-	-	-	-
Ипатовский	-	-	-	-	-
Курский	30.8	-	-	-	69.2
Новоселицкий	-	-	-	-	100.0
Петровский	-	-	-	-	100.0
Советский	-	-	-	-	100.0
Степновский	-	-	-	-	-
Андроповский	-	-	-	-	100.0
Грачевский	-	-	-	-	-
Изобильненский	-	-	-	-	-
Кочубеевский	-	-	-	-	100.0
Красногвардейский	-	-	-	-	100.0
Новоалександровский	-	-	-	-	100.0
Труновский	-	-	-	-	100.0
Шпаковский	-	-	-	-	100.0
Георгиевский	-	-	-	-	100.0
Кировский	-	-	-	-	-
Предгорный	-	-	-	-	-
город Ставрополь	-	-	-	-	100.0
город-курорт Ессентуки	-	-	-	-	-
город-курорт Железноводск	-	-	-	-	-
город-курорт Кисловодск	-	-	-	-	-
город Лермонтов	-	-	-	-	-
Минераловодский	-	-	-	-	100.0
город Невинномысск	-	-	-	-	-
город-курорт Пятигорск	-	-	-	-	100.0

93. СТРУКТУРА ПОГОЛОВЬЯ СТРАУСОВ ПО КАТЕГОРИЯМ ХОЗЯЙСТВ
(на 1 июля 2016 г.; в процентах от поголовья страусов в хозяйствах всех категорий)

	Сельско- хозяйственные организации	Крестьянские (фермерские) хозяйства и индивидуальные предприниматели	в том числе		Хозяйства населения
			крестьянские (фермерские) хозяйства	индиви- дуальные предпри- ниматели	
Всего по краю	58.1	4.1	4.1	-	37.8
Апанасенковский	-	-	-	-	100.0
Арзгирский	-	-	-	-	100.0
Левокумский	-	-	-	-	100.0
Нефтекумский	-	-	-	-	100.0
Туркменский	-	100.0	100.0	-	-
Александровский	-	-	-	-	100.0
Благодарненский	-	-	-	-	100.0
Буденновский	-	-	-	-	100.0
Ипатовский	-	-	-	-	-
Курский	100.0	-	-	-	-
Новоселицкий	-	-	-	-	-
Петровский	-	-	-	-	-
Советский	-	-	-	-	-
Степновский	-	-	-	-	-
Андроповский	-	-	-	-	-
Грачевский	-	-	-	-	-
Изобильненский	-	-	-	-	-
Кочубеевский	-	-	-	-	-
Красногвардейский	-	-	-	-	-
Новоалександровский	100.0	-	-	-	-
Труновский	-	-	-	-	-
Шпаковский	-	-	-	-	-
Георгиевский	-	-	-	-	-
Кировский	-	-	-	-	100.0
Предгорный	-	-	-	-	-
город Ставрополь	-	-	-	-	-
город-курорт Ессентуки	-	-	-	-	-
город-курорт Железноводск	-	-	-	-	-
город-курорт Кисловодск	-	-	-	-	-
город Лермонтов	-	-	-	-	-
Минераловодский	-	-	-	-	-
город Невинномысск	-	-	-	-	-
город-курорт Пятигорск	-	-	-	-	-

94. СТРУКТУРА ПОГОЛОВЬЯ ЛОШАДЕЙ ПО КАТЕГОРИЯМ ХОЗЯЙСТВ
(на 1 июля 2016 г.; в процентах от поголовья лошадей в хозяйствах всех категорий)

	Сельско- хозяйственные организации	в том числе			
		сельско- хозяйственные организации, не относящиеся к субъектам малого предприни- мательства	малые предприятия	в том числе	
				малые предприятия (без микро- предприятий)	микро- предприятия
Всего по краю	39.2	29.3	9.6	3.8	5.8
Апанасенковский	62.7	62.7	-	-	-
Арзгирский	31.8	31.5	0.3	-	0.3
Левокумский	32.3	32.3	-	-	-
Нефтекумский	-	-	-	-	-
Туркменский	16.5	10.6	5.9	5.9	-
Александровский	68.0	-	68.0	38.0	29.9
Благодарненский	14.1	14.1	-	-	-
Буденновский	25.7	23.6	2.1	2.1	-
Ипатовский	50.0	50.0	-	-	-
Курский	33.9	15.7	4.7	4.7	-
Новоселицкий	82.3	81.5	0.7	0.7	-
Петровский	40.5	40.5	-	-	-
Советский	79.3	79.3	-	-	-
Степновский	5.1	5.1	-	-	-
Андроповский	7.0	-	6.5	6.5	-
Грачевский	3.3	-	3.3	3.3	-
Изобильненский	32.4	1.0	31.4	11.9	19.5
Кочубеевский	28.2	27.2	0.6	0.6	-
Красногвардейский	17.5	14.9	2.6	2.6	-
Новоалександровский	16.4	16.4	-	-	-
Труновский	31.5	31.5	-	-	-
Шпаковский	4.7	3.3	1.4	1.4	-
Георгиевский	11.6	-	11.6	11.6	-
Кировский	42.9	9.5	33.3	-	33.3
Предгорный	51.6	1.0	50.6	-	50.6
город Ставрополь	-	-	-	-	-
город-курорт Ессентуки	-	-	-	-	-
город-курорт Железноводск	-	-	-	-	-
город-курорт Кисловодск	-	-	-	-	-
город Лермонтов	-	-	-	-	-
Минераловодский	82.6	81.2	1.3	0.7	0.7
город Невинномысск	-	-	-	-	-
город-курорт Пятигорск	-	-	-	-	-

Продолжение табл. 94

подсобные сельско- хозяйственные предприятия несельско- хозяйственных организаций	Крестьянские (фермерские) хозяйства и индивидуальные предприниматели	в том числе		Хозяйства населения
		крестьянские (фермерские) хозяйства	индивидуальные предприниматели	
0.3	11.0	10.7	0.3	49.7
-	3.8	3.8	-	33.4
-	0.6	-	0.6	67.6
-	60.6	48.8	11.8	7.1
-	43.4	42.5	0.9	56.6
-	7.5	7.0	0.6	76.0
-	4.6	4.2	0.4	27.4
-	2.2	2.2	-	83.7
-	-	-	-	74.3
-	2.3	2.3	-	47.7
13.4	1.6	1.6	-	64.6
-	0.5	0.5	-	17.2
-	1.4	1.4	-	58.1
-	2.3	2.3	-	18.4
-	10.2	10.2	-	84.7
0.5	20.0	20.0	-	73.0
-	13.3	13.3	-	83.3
-	1.0	1.0	-	66.7
0.4	38.3	38.3	-	33.5
-	-	-	-	82.5
-	11.0	11.0	-	72.6
-	6.2	6.2	-	62.3
-	19.0	18.8	0.2	76.3
-	10.1	10.1	-	78.3
-	-	-	-	57.1
-	20.0	20.0	-	28.5
-	100.0	100.0	-	-
-	-	-	-	-
-	-	-	-	-
-	-	-	-	100.0
-	-	-	-	100.0
-	6.0	6.0	-	11.5
-	-	-	-	100.0
-	-	-	-	100.0

95. СТРУКТУРА ПОГОЛОВЬЯ КРОЛИКОВ ДОМАШНИХ ПО КАТЕГОРИЯМ ХОЗЯЙСТВ
(на 1 июля 2016 г.; в процентах от поголовья кроликов домашних в хозяйствах всех категорий)

	Сельско- хозяйственные организации	в том числе			
		сельско- хозяйственные организации, не относящиеся к субъектам малого предпри- мательства	малые предприятия	в том числе	
				малые предприятия (без микро- предприятий)	микро- предприятия
Всего по краю	0.0	-	-	-	-
Апанасенковский	-	-	-	-	-
Арзгирский	-	-	-	-	-
Левокумский	-	-	-	-	-
Нефтекумский	-	-	-	-	-
Туркменский	-	-	-	-	-
Александровский	0.5	-	-	-	-
Благодарненский	-	-	-	-	-
Буденновский	-	-	-	-	-
Ипатовский	-	-	-	-	-
Курский	-	-	-	-	-
Новоселицкий	-	-	-	-	-
Петровский	-	-	-	-	-
Советский	-	-	-	-	-
Степновский	-	-	-	-	-
Андроповский	-	-	-	-	-
Грачевский	-	-	-	-	-
Изобильненский	-	-	-	-	-
Кочубеевский	-	-	-	-	-
Красногвардейский	-	-	-	-	-
Новоалександровский	-	-	-	-	-
Труновский	-	-	-	-	-
Шпаковский	-	-	-	-	-
Георгиевский	-	-	-	-	-
Кировский	-	-	-	-	-
Предгорный	-	-	-	-	-
город Ставрополь	-	-	-	-	-
город-курорт Ессентуки	-	-	-	-	-
город-курорт Железноводск	-	-	-	-	-
город-курорт Кисловодск	-	-	-	-	-
город Лермонтов	-	-	-	-	-
Минераловодский	-	-	-	-	-
город Невинномысск	-	-	-	-	-
город-курорт Пятигорск	-	-	-	-	-

Продолжение табл. 95

подсобные сельско- хозяйственные предприятия несельско- хозяйственных организаций	Крестьянские (фермерские) хозяйства и индивидуальные предприниматели	в том числе		Хозяйства населения
		крестьянские (фермерские) хозяйства	индивидуальные предприниматели	
0.0	0.9	0.9	-	99.1
-	-	-	-	100.0
-	-	-	-	100.0
-	-	-	-	100.0
-	-	-	-	100.0
-	-	-	-	100.0
0.5	-	-	-	99.5
-	0.0	0.0	-	100.0
-	-	-	-	100.0
-	-	-	-	100.0
-	-	-	-	100.0
-	7.9	7.9	-	92.1
-	-	-	-	100.0
-	-	-	-	100.0
-	-	-	-	100.0
-	-	-	-	100.0
-	1.6	1.6	-	98.4
-	-	-	-	100.0
-	-	-	-	100.0
-	3.1	3.1	-	96.9
-	-	-	-	100.0
-	4.2	4.2	-	95.8
-	0.4	0.4	-	99.6
-	-	-	-	100.0
-	3.5	3.5	-	96.5
-	-	-	-	100.0
-	-	-	-	100.0
-	-	-	-	100.0
-	-	-	-	100.0
-	-	-	-	100.0
-	4.2	4.2	-	95.8
-	-	-	-	100.0
-	-	-	-	100.0

96. СТРУКТУРА ЧИСЛА СЕМЕЙ ПЧЕЛ МЕДОНОСНЫХ ПО КАТЕГОРИЯМ ХОЗЯЙСТВ
(на 1 июля 2016 г.; в процентах от числа семей пчел медоносных в хозяйствах всех категорий)

	Сельско- хозяйственные организации	в том числе			
		сельско- хозяйственные организации, не относящиеся к субъектам малого предприни- мательства	малые предприятия	в том числе	
				малые предприятия (без микро- предприятий)	микро- предприятия
Всего по краю	10.3	0.9	9.2	4.0	5.2
Апанасенковский	-	-	-	-	-
Арзгирский	-	-	-	-	-
Левокумский	-	-	-	-	-
Нефтекумский	-	-	-	-	-
Туркменский	-	-	-	-	-
Александровский	-	-	-	-	-
Благодарненский	-	-	-	-	-
Буденновский	-	-	-	-	-
Ипатовский	-	-	-	-	-
Курский	-	-	-	-	-
Новоселицкий	-	-	-	-	-
Петровский	36.5	-	36.5	-	36.5
Советский	-	-	-	-	-
Степновский	-	-	-	-	-
Андроповский	3.3	-	-	-	-
Грачевский	-	-	-	-	-
Изобильненский	1.5	-	-	-	-
Кочубеевский	7.2	7.2	-	-	-
Красногвардейский	-	-	-	-	-
Новоалександровский	-	-	-	-	-
Труновский	-	-	-	-	-
Шпаковский	-	-	-	-	-
Георгиевский	-	-	-	-	-
Кировский	-	-	-	-	-
Предгорный	45.8	2.0	43.8	43.8	-
город Ставрополь	-	-	-	-	-
город-курорт Ессентуки	-	-	-	-	-
город-курорт Железноводск	-	-	-	-	-
город-курорт Кисловодск	91.1	-	91.1	-	91.1
город Лермонтов	-	-	-	-	-
Минераловодский	-	-	-	-	-
город Невинномысск	-	-	-	-	-
город-курорт Пятигорск	-	-	-	-	-

Продолжение табл. 96

подсобные сельско- хозяйственные предприятия несельско- хозяйственных организаций	Крестьянские (фермерские) хозяйства и индивидуальные предприниматели	в том числе		Хозяйства населения
		крестьянские (фермерские) хозяйства	индивидуальные предприниматели	
0.2	2.5	1.0	1.5	87.2
-	-	-	-	100.0
-	-	-	-	100.0
-	-	-	-	100.0
-	-	-	-	100.0
-	6.7	6.7	-	93.3
-	3.6	2.4	1.2	96.4
-	-	-	-	100.0
-	-	-	-	100.0
-	-	-	-	100.0
-	-	-	-	100.0
-	-	-	-	100.0
-	3.3	-	3.3	60.2
-	3.3	-	3.3	96.7
-	-	-	-	100.0
3.3	-	-	-	96.7
-	-	-	-	100.0
1.5	-	-	-	98.5
-	-	-	-	92.8
-	-	-	-	100.0
-	3.2	-	3.2	96.8
-	-	-	-	100.0
-	-	-	-	100.0
-	4.4	2.8	1.6	95.6
-	1.2	-	1.2	98.8
-	15.2	6.9	8.3	39.0
-	-	-	-	100.0
-	-	-	-	-
-	-	-	-	100.0
-	-	-	-	8.9
-	-	-	-	100.0
-	6.2	6.2	-	93.8
-	13.8	-	13.8	86.2
-	-	-	-	100.0



**СТРУКТУРА ПОГОЛОВЬЯ
СЕЛЬСКОХОЗЯЙСТВЕННЫХ ЖИВОТНЫХ
ПО ПОЛОВОЗРАСТНЫМ
ГРУППАМ И ВИДАМ**

97. СТРУКТУРА ПОГОЛОВЬЯ КРУПНОГО РОГАТОГО СКОТА ПО ПОЛОВОЗРАСТНЫМ
(на 1 июля 2016 г.; в процентах от поголовья крупного рогатого скота)

	Молочный крупный рогатый скот	в том числе			
		взрослое поголовье	из него коровы	молодняк (кроме телят до года)	из него нетели
Всего по краю	64.2	37.8	32.2	14.7	2.9
Апанасенковский	39.4	24.4	21.6	6.2	1.0
Арзгирский	56.3	30.8	26.0	12.0	1.7
Левокумский	17.7	9.9	8.7	3.6	0.5
Нефтекумский	36.9	22.9	19.4	4.2	0.4
Туркменский	67.6	41.3	35.8	11.9	3.3
Александровский	84.2	57.5	50.8	12.4	2.0
Благодарненский	59.8	36.3	32.4	15.1	3.4
Буденновский	69.4	39.2	37.5	17.3	6.0
Ипатовский	66.5	39.3	36.1	16.0	4.3
Курский	82.5	62.0	39.0	9.1	0.7
Новоселицкий	81.5	40.1	35.6	22.8	3.3
Петровский	75.9	41.7	38.5	14.4	5.3
Советский	89.3	43.2	31.4	30.3	7.7
Степновский	95.8	63.3	59.0	15.9	2.3
Андроповский	61.5	43.7	37.6	7.5	2.6
Грачевский	84.4	49.1	42.8	21.8	1.5
Изобильненский	85.4	58.4	52.5	20.3	3.5
Кочубеевский	91.5	44.5	39.7	30.6	3.6
Красногвардейский	76.6	38.2	36.7	18.6	3.9
Новоалександровский	90.7	41.6	36.3	31.7	5.2
Труновский	77.3	46.9	31.8	16.0	4.4
Шпаковский	87.8	49.6	43.2	29.8	5.8
Георгиевский	62.2	41.7	36.6	11.0	2.5
Кировский	60.5	31.5	27.8	22.0	1.9
Предгорный	87.9	53.6	45.2	21.6	6.6
город Ставрополь	45.2	26.6	26.0	4.8	0.4
город-курорт Ессентуки	6.5	-	-	-	-
город-курорт Железноводск	100.0	100.0	53.8	-	-
город-курорт Кисловодск	97.2	60.5	56.1	12.2	1.9
город Лермонтов	97.3	81.1	64.9	12.2	8.1
Минераловодский	76.9	49.7	44.1	11.2	2.6
город Невинномысск	23.7	19.4	15.5	2.2	2.2
город-курорт Пятигорск	20.6	15.7	12.3	2.0	-

ГРУППАМ И ВИДАМ В ХОЗЯЙСТВАХ ВСЕХ КАТЕГОРИЙ
в хозяйствах всех категорий)

телята (до 1 года)	Мясной крупный рогатый скот	в том числе				Волы
		взрослое поголовье	из него коровы	молодняк (кроме телят до года)	телята (до 1 года)	
11.7	35.8	19.2	15.2	7.9	8.7	0.0
8.8	60.6	24.0	20.9	17.0	19.6	-
13.5	43.7	21.5	17.7	9.1	13.1	-
4.2	82.3	53.3	47.4	13.7	15.3	-
9.8	63.1	40.9	37.1	6.5	15.7	-
14.3	32.4	17.6	13.8	7.2	7.6	-
14.3	15.8	6.6	3.0	3.2	6.0	0.0
8.4	40.2	17.6	14.4	10.5	12.1	-
12.8	30.6	8.6	1.0	18.9	3.2	-
11.3	33.5	14.2	12.2	8.5	10.7	0.0
11.4	17.5	9.0	5.9	3.7	4.8	-
18.6	18.5	6.2	4.0	8.7	3.6	-
19.9	24.1	13.5	8.8	4.2	6.4	-
15.7	10.7	4.6	1.6	3.4	2.8	-
16.6	4.2	1.4	0.4	1.6	1.2	-
10.2	38.5	22.8	17.2	9.0	6.7	-
13.6	15.4	2.7	0.6	9.3	3.4	0.1
6.7	14.6	7.6	2.8	3.9	3.1	-
16.4	8.5	4.8	4.1	2.4	1.3	0.0
19.8	23.4	9.3	8.8	8.9	5.2	-
17.5	9.3	3.1	2.2	4.2	1.9	-
14.4	22.7	10.6	0.5	6.1	6.0	-
8.4	12.2	6.3	3.5	3.7	2.2	-
9.5	37.8	18.7	13.2	7.6	11.6	-
6.9	39.5	28.6	3.7	6.4	4.5	-
12.7	12.1	5.6	2.5	3.6	2.9	-
13.8	54.8	33.4	16.2	17.0	4.4	-
6.5	93.5	93.5	-	-	-	-
-	-	-	-	-	-	-
24.5	2.8	1.5	1.3	1.3	-	-
4.1	2.7	1.4	-	1.4	-	-
15.9	23.1	6.5	3.6	11.9	4.7	-
2.2	76.3	34.5	25.4	22.8	19.0	-
2.9	79.4	36.3	36.3	43.1	-	-

**98. СТРУКТУРА ПОГОЛОВЬЯ СВИНЕЙ ПО ПОЛОВОЗРАСТНЫМ ГРУППАМ И ВИДАМ
В ХОЗЯЙСТВАХ ВСЕХ КАТЕГОРИЙ**

(на 1 июля 2016 г.; в процентах от общего поголовья свиней)

	Взрослое поголовье	из него свиноматки основные	Молодняк	в том числе	
				молодняк старше 4 месяцев	поросята до 4 месяцев
Всего по краю	20.7	6.9	79.3	43.7	34.7
Апанасенковский	35.4	10.6	64.6	42.6	22.0
Арзгирский	35.1	11.3	64.9	44.0	20.9
Левокумский	34.6	12.1	65.4	37.7	25.4
Нефтекумский	56.1	6.7	43.9	33.2	10.7
Туркменский	39.0	11.3	61.0	40.5	20.6
Александровский	45.0	9.7	55.0	34.4	20.4
Благодарненский	20.6	6.9	79.4	44.7	19.1
Буденновский	43.0	7.6	57.0	33.6	23.5
Ипатовский	44.3	10.9	55.7	31.5	24.1
Курский	38.9	6.6	61.1	44.7	15.7
Новоселицкий	11.5	3.9	88.5	52.9	35.5
Петровский	23.1	13.1	76.9	49.5	27.4
Советский	30.0	14.4	70.0	36.7	33.3
Степновский	37.3	15.0	62.7	41.1	21.7
Андроповский	49.3	15.7	50.7	35.5	14.7
Грачевский	33.3	6.6	66.7	46.0	20.1
Изобильненский	41.8	4.9	58.2	34.8	21.7
Кочубеевский	24.7	7.2	75.3	41.8	32.6
Красногвардейский	11.0	6.0	89.0	46.3	42.7
Новоалександровский	24.0	7.6	76.0	37.8	36.8
Труновский	26.7	4.4	73.3	35.8	34.1
Шпаковский	43.3	6.3	56.7	40.3	15.5
Георгиевский	35.5	8.6	64.5	49.3	15.2
Кировский	30.2	3.1	69.8	35.5	34.2
Предгорный	39.6	7.1	60.4	36.1	24.2
город Ставрополь	20.3	6.5	79.7	47.0	32.3
город-курорт Ессентуки	100.0	100.0	-	-	-
город-курорт Железноводск	96.6	3.4	3.4	-	-
город-курорт Кисловодск	100.0	-	-	-	-
город Лермонтов	33.3	27.8	66.7	66.7	-
Минераловодский	34.3	3.2	65.7	48.8	16.8
город Невинномысск	75.5	-	24.5	21.7	2.8
город-курорт Пятигорск	86.4	72.8	13.6	13.6	-

**99. СТРУКТУРА ПОГОЛОВЬЯ ОВЕЦ И КОЗ ПО ПОЛОВОЗРАСТНЫМ ГРУППАМ И ВИДАМ
В ХОЗЯЙСТВАХ ВСЕХ КАТЕГОРИЙ**

(на 1 июля 2016 г.; в процентах от общего поголовья овец (коз))

	Овцы			Козы		
	Взрослое поголовье	из него овцематки и ярки старше 1 года	Молодняк	Взрослое поголовье	из него козوماتки и козочки старше 1 года	Молодняк
Всего по краю	73.1	67.2	26.9	70.8	65.3	29.2
Апанасенковский	64.5	55.6	35.5	70.5	66.8	29.5
Арзгирский	63.1	58.1	36.9	61.9	57.7	38.1
Левокумский	82.5	79.2	17.5	62.5	55.6	37.5
Нефтекумский	74.0	72.0	26.0	69.1	50.3	30.9
Туркменский	74.9	71.1	25.1	85.3	82.0	14.7
Александровский	68.0	60.2	32.0	74.6	73.9	25.4
Благодарненский	67.3	51.1	32.7	67.5	61.8	32.5
Буденновский	62.1	59.5	37.9	68.7	65.5	31.3
Ипатовский	65.3	61.2	34.7	69.8	56.9	30.2
Курский	67.8	52.4	32.2	85.8	82.2	14.2
Новоселицкий	67.0	54.1	33.0	68.9	67.7	31.1
Петровский	64.1	56.5	35.9	62.0	58.9	38.0
Советский	66.7	55.9	33.3	63.3	59.3	36.7
Степновский	69.3	59.3	30.7	72.8	70.6	27.2
Андроповский	80.6	56.9	19.4	74.7	63.1	25.3
Грачевский	78.4	58.7	21.6	75.3	73.8	24.7
Изобильненский	58.6	45.0	41.4	73.5	71.4	26.5
Кочубеевский	57.2	49.7	42.8	61.3	58.4	38.7
Красногвардейский	59.6	49.9	40.4	65.6	64.7	34.4
Новоалександровский	75.0	61.7	25.0	73.4	71.7	26.6
Труновский	63.1	56.9	36.9	69.0	61.9	31.0
Шпаковский	52.9	33.0	47.1	80.2	73.6	19.8
Георгиевский	66.4	44.4	33.6	66.8	61.4	33.2
Кировский	62.8	55.0	37.2	72.8	70.7	27.2
Предгорный	77.6	61.2	22.4	70.7	68.6	29.3
город Ставрополь	63.0	45.2	37.0	71.8	52.7	28.2
город-курорт Ессентуки	40.0	-	60.0	100.0	100.0	-
город-курорт Железноводск	100.0	-	-	98.7	97.7	1.3
город-курорт Кисловодск	79.6	77.9	20.4	90.0	90.0	10.0
город Лермонтов	100.0	50.0	-	93.6	93.6	6.4
Минераловодский	55.1	48.2	44.9	75.1	72.1	24.9
город Невинномысск	40.5	23.8	59.5	78.7	72.2	21.3
город-курорт Пятигорск	49.5	47.8	50.5	70.5	59.8	29.5

100. СТРУКТУРА ПОГОЛОВЬЯ ПТИЦЫ ПО ВИДАМ В ХОЗЯЙСТВАХ ВСЕХ КАТЕГОРИЙ
(на 1 июля 2016 г.; в процентах от общего поголовья птицы)

	Куры	Утки	Гуси	Индейки	Цесарки	Перепелки	Фазаны	Страусы
Всего по краю	89.3	6.6	1.8	2.1	0.0	0.1	0.0	0.0
Апанасенковский	62.6	20.8	9.2	7.2	0.1	0.0	0.0	0.0
Арзгирский	50.5	29.7	10.4	9.2	0.2	0.0	0.0	0.0
Левокумский	48.2	30.6	11.9	8.9	0.4	0.0	0.0	0.0
Нефтекумский	62.7	21.5	6.2	9.5	0.1	0.0	-	0.0
Туркменский	95.8	2.5	1.1	0.5	0.0	0.0	-	0.0
Александровский	68.2	22.6	5.5	2.8	0.0	0.8	-	0.0
Благодарненский	98.5	0.9	0.4	0.2	0.0	0.0	0.0	0.0
Буденновский	64.1	24.2	7.5	3.9	0.2	0.1	-	0.0
Ипатовский	59.0	26.2	10.1	4.5	0.1	0.1	-	-
Курский	56.5	34.7	5.0	3.8	0.1	0.0	0.0	0.0
Новоселицкий	58.4	31.6	7.6	2.2	0.0	0.1	0.0	-
Петровский	68.1	24.2	5.4	2.2	0.0	0.1	0.0	-
Советский	66.2	26.9	4.0	2.8	0.0	0.1	0.0	-
Степновский	54.5	32.1	6.9	6.0	0.2	0.3	-	-
Андроповский	75.9	15.8	6.4	1.8	0.1	0.0	0.0	-
Грачевский	83.9	11.6	2.4	1.3	0.0	0.8	-	-
Изобильненский	69.9	7.1	2.3	20.2	0.0	0.5	-	-
Кочубеевский	98.2	1.3	0.3	0.1	0.0	0.1	0.0	-
Красногвардейский	55.4	34.0	5.4	4.5	0.2	0.5	0.0	-
Новоалександровский	63.9	28.0	5.4	2.6	0.0	0.1	0.0	0.0
Труновский	61.6	29.7	6.0	2.5	0.0	0.2	0.0	-
Шпаковский	97.1	1.9	0.7	0.3	0.0	0.0	0.0	-
Георгиевский	74.3	7.3	2.4	15.8	0.0	0.1	0.0	-
Кировский	80.7	14.5	3.9	0.8	0.0	0.1	-	0.0
Предгорный	98.7	0.8	0.2	0.1	0.0	0.2	-	-
город Ставрополь	80.5	6.3	1.9	8.6	1.6	1.0	0.0	-
город-курорт Ессентуки	97.2	0.2	0.4	2.2	-	-	-	-
город-курорт Железноводск	57.0	39.8	2.8	0.1	0.4	-	-	-
город-курорт Кисловодск	81.0	10.1	5.8	3.2	-	-	-	-
город Лермонтов	98.2	1.2	0.6	0.1	-	-	-	-
Минераловодский	77.4	15.5	5.2	1.4	0.0	0.5	0.0	-
город Невинномысск	85.1	11.6	2.0	1.3	-	-	-	-
город-курорт Пятигорск	87.7	6.0	1.9	1.5	0.1	1.0	1.8	-

**101. СТРУКТУРА ПОГОЛОВЬЯ КУР ПО ПОЛОВОЗРАСТНЫМ ГРУППАМ И ВИДАМ
В ХОЗЯЙСТВАХ ВСЕХ КАТЕГОРИЙ**

(на 1 июля 2016 г.; в процентах от общего поголовья кур)

	Куры яичных пород	в том числе			Куры мясных и мясо- яичных пород	в том числе			
		куры- несушки	петухи	молодняк кур (всех возрастов)		куры- несушки	петухи	молодняк кур (всех возрастов)	из них брой- леры
Всего по краю	18.2	12.2	0.8	5.2	81.8	5.3	0.5	76.0	73.9
Апанасенковский	68.3	45.6	5.4	17.4	31.7	15.4	2.0	14.3	6.0
Арзгирский	68.1	42.4	5.0	20.7	31.9	14.3	1.5	16.1	3.9
Левокумский	89.9	65.2	6.9	17.8	10.1	4.2	0.4	5.6	3.7
Нефтекумский	32.9	14.0	1.0	18.0	67.1	25.4	2.5	39.2	2.1
Туркменский	6.2	4.3	0.4	1.6	93.8	0.1	0.0	93.6	93.3
Александровский	60.6	48.8	1.9	10.0	39.4	25.1	1.1	13.2	5.3
Благодарненский	1.1	0.8	0.1	0.3	98.9	0.6	0.1	98.2	97.9
Буденновский	10.7	8.6	0.6	1.5	89.3	55.8	6.2	27.4	12.0
Ипатовский	73.1	52.8	4.7	15.7	26.9	11.1	1.3	14.4	7.6
Курский	52.2	33.5	2.6	16.1	47.8	23.6	1.7	22.4	4.8
Новоселицкий	62.4	42.1	1.9	18.4	37.6	14.0	0.6	23.0	4.7
Петровский	19.8	14.2	1.1	4.6	80.2	56.3	5.1	18.8	3.0
Советский	62.8	45.2	2.4	15.1	37.2	18.3	1.9	17.1	4.6
Степновский	81.8	46.7	5.6	29.5	18.2	3.4	0.5	14.2	10.2
Андроповский	67.4	44.2	3.3	19.9	32.6	18.1	1.4	13.1	4.6
Грачевский	81.7	60.1	0.5	21.1	18.3	11.6	1.1	5.6	0.9
Изобильненский	16.9	13.7	0.9	2.3	83.1	6.5	0.6	76.0	73.4
Кочубеевский	2.8	2.2	0.2	0.5	97.2	5.8	0.5	90.9	90.6
Красногвардейский	68.2	54.6	5.0	8.5	31.8	22.3	3.5	6.1	2.9
Новоалександровский	51.0	40.8	3.0	7.1	49.0	24.5	3.5	20.9	10.4
Труновский	82.5	56.5	5.2	20.8	17.5	8.8	0.9	7.8	3.4
Шпаковский	6.3	4.4	0.4	1.5	93.7	1.7	0.2	91.8	91.3
Георгиевский	85.2	45.2	2.0	38.0	14.8	6.3	0.5	8.0	4.7
Кировский	76.9	55.8	2.3	18.7	23.1	10.7	1.0	11.4	5.0
Предгорный	37.7	22.9	1.5	13.3	62.3	1.5	0.1	60.6	60.4
город Ставрополь	23.8	17.4	1.7	4.7	76.2	33.4	7.3	35.6	28.8
город-курорт Ессентуки	36.4	30.6	1.4	4.5	63.6	19.9	1.5	42.2	32.0
город-курорт Железноводск	90.6	87.3	1.2	2.1	9.4	6.1	0.3	2.9	1.0
город-курорт Кисловодск	38.7	30.7	1.2	6.8	61.3	49.4	4.7	7.2	-
город Лермонтов	45.6	37.1	4.1	4.5	54.4	14.3	2.3	37.7	32.5
Минераловодский	65.2	49.1	2.4	13.7	34.8	21.5	1.4	11.8	1.5
город Невинномысск	50.4	36.2	3.7	10.5	49.6	28.5	2.9	18.2	4.3
город-курорт Пятигорск	82.0	64.5	5.5	12.1	18.0	13.3	0.8	3.8	1.3

**102. СТРУКТУРА ПОГОЛОВЬЯ ЛОШАДЕЙ ПО ПОЛОВОЗРАСТНЫМ ГРУППАМ И ВИДАМ
В ХОЗЯЙСТВАХ ВСЕХ КАТЕГОРИЙ**

(на 1 июля 2016 г.; в процентах от общего поголовья лошадей)

	Взрослое поголовье	из него кобылы	Молодняк	из общего поголовья лошадей - рабочие лошади
Всего по краю	78.3	42.4	21.7	22.0
Апанасенковский	86.5	39.6	13.5	41.0
Арзгирский	79.2	41.4	20.8	37.5
Левокумский	65.4	31.5	34.6	38.6
Нефтекумский	79.5	31.1	20.5	4.6
Туркменский	89.7	50.8	10.3	29.9
Александровский	58.8	24.9	41.2	6.0
Благодарненский	87.7	57.7	12.3	17.6
Буденновский	85.7	60.0	14.3	31.4
Ипатовский	80.5	47.5	19.5	38.6
Курский	94.5	51.2	5.5	9.4
Новоселицкий	60.3	36.2	39.7	17.0
Петровский	74.2	49.1	25.8	26.1
Советский	64.4	37.9	35.6	42.0
Степновский	96.6	59.3	3.4	13.6
Андроповский	80.5	43.8	19.5	24.3
Грачевский	96.7	36.7	3.3	25.0
Изобильненский	88.1	41.0	11.9	27.6
Кочубеевский	76.4	34.9	23.6	8.2
Красногвардейский	96.8	47.4	3.2	51.9
Новоалександровский	87.7	54.1	12.3	43.2
Труновский	87.7	42.3	12.3	38.5
Шпаковский	62.6	42.2	37.4	5.7
Георгиевский	84.1	49.3	15.9	11.6
Кировский	83.8	35.2	16.2	13.3
Предгорный	65.2	36.3	34.8	4.1
город Ставрополь	74.1	55.6	25.9	-
город-курорт Ессентуки	-	-	-	-
город-курорт Железноводск	-	-	-	-
город-курорт Кисловодск	94.5	51.8	5.5	15.5
город Лермонтов	100.0	100.0	-	-
Минераловодский	98.0	55.6	2.0	12.1
город Невинномысск	85.7	14.3	14.3	28.6
город-курорт Пятигорск	71.4	-	28.6	-

103. СТРУКТУРА ПОГОЛОВЬЯ МОЛОЧНОГО КРУПНОГО РОГАТОГО СКОТА ПО ПОЛОВОЗРАСТНЫМ ГРУППАМ И ВИДАМ В СЕЛЬСКОХОЗЯЙСТВЕННЫХ ОРГАНИЗАЦИЯХ
(на 1 июля 2016 г.; в процентах от общего поголовья крупного рогатого скота)

	Молочный крупный рогатый скот	в том числе				
		взрослое поголовье	из него коровы	молодняк (кроме телят до года)	из него нетели	телята (до 1 года)
Всего по краю	48.7	21.6	18.1	19.1	3.0	8.1
Апанасенковский	-	-	-	-	-	-
Арзгирский	-	-	-	-	-	-
Левокумский	12.6	5.1	4.2	6.0	0.5	1.5
Нефтекумский	1.3	0.5	0.5	0.5	-	0.3
Туркменский	-	-	-	-	-	-
Александровский	68.7	-	-	68.7	-	-
Благодарненский	2.0	-	-	2.0	-	-
Буденновский	50.1	14.2	12.9	26.3	3.0	9.7
Ипатовский	39.9	18.0	16.8	17.2	2.6	4.7
Курский	31.9	11.0	8.5	15.7	2.0	5.2
Новоселицкий	71.6	26.4	21.7	33.7	5.8	11.5
Петровский	32.7	15.4	13.2	9.5	2.2	7.8
Советский	94.2	39.5	26.5	37.5	8.7	17.1
Степновский	100.0	41.1	38.4	35.6	-	23.3
Андроповский	-	-	-	-	-	-
Грачевский	-	-	-	-	-	-
Изобильненский	-	-	-	-	-	-
Кочубеевский	94.0	36.6	32.4	38.5	3.9	18.8
Красногвардейский	53.7	24.8	24.5	21.0	4.3	7.9
Новоалександровский	91.4	37.4	33.4	37.8	5.8	16.2
Труновский	100.0	57.6	34.5	24.3	5.8	18.1
Шпаковский	86.6	56.9	50.9	19.9	0.7	9.8
Георгиевский	62.4	31.7	30.9	24.1	3.3	6.6
Кировский	46.6	12.4	12.3	29.6	1.0	4.6
Предгорный	93.0	37.6	35.0	38.9	12.4	16.5
город Ставрополь	100.0	25.0	25.0	35.0	10.0	40.0
город-курорт Ессентуки	-	-	-	-	-	-
город-курорт Железноводск	-	-	-	-	-	-
город-курорт Кисловодск	-	-	-	-	-	-
город Лермонтов	-	-	-	-	-	-
Минераловодский	-	-	-	-	-	-
город Невинномысск	4.9	4.9	-	-	-	-
город-курорт Пятигорск	-	-	-	-	-	-

104. СТРУКТУРА ПОГОЛОВЬЯ МЯСНОГО КРУПНОГО РОГАТОГО СКОТА ПО ПОЛОВОЗРАСТНЫМ ГРУППАМ И ВИДАМ В СЕЛЬСКОХОЗЯЙСТВЕННЫХ ОРГАНИЗАЦИЯХ
(на 1 июля 2016 г.; в процентах от общего поголовья крупного рогатого скота)

	Мясной крупный рогатый скот	В том числе			
		взрослое поголовье	из него коровы	молодняк (кроме телят до года)	телята (до 1 года)
Всего по краю	51.3	23.2	18.6	14.5	13.6
Апанасенковский	100.0	41.3	37.5	28.6	30.1
Арзгирский	100.0	42.1	32.6	26.0	31.9
Левокумский	87.4	41.8	30.1	25.6	19.9
Нефтекумский	98.7	44.2	44.0	17.7	36.8
Туркменский	100.0	54.6	45.1	20.8	24.6
Александровский	31.3	22.3	21.7	-	9.0
Благодарненский	98.0	47.0	46.7	19.1	31.9
Буденновский	49.9	2.7	0.7	46.4	0.7
Ипатовский	60.1	25.2	22.4	15.2	19.6
Курский	68.1	34.2	21.7	12.1	21.8
Новоселицкий	28.4	10.1	6.3	15.2	3.0
Петровский	67.3	39.6	24.7	10.5	17.2
Советский	5.8	2.9	1.9	1.3	1.6
Степновский	-	-	-	-	-
Андроповский	100.0	31.0	26.3	47.3	21.7
Грачевский	100.0	4.1	-	95.9	-
Изобильненский	100.0	60.0	38.2	20.4	19.6
Кочубеевский	6.0	4.5	4.4	1.5	0.1
Красногвардейский	46.3	19.7	19.2	17.1	9.5
Новоалександровский	8.6	2.8	2.8	4.3	1.5
Труновский	-	-	-	-	-
Шпаковский	13.4	6.2	4.8	4.1	3.1
Георгиевский	37.6	27.0	19.1	6.2	4.4
Кировский	53.4	47.2	6.4	3.6	2.6
Предгорный	7.0	2.3	2.3	3.3	1.3
город Ставрополь	-	-	-	-	-
город-курорт Ессентуки	100.0	100.0	-	-	-
город-курорт Железноводск	-	-	-	-	-
город-курорт Кисловодск	100.0	-	-	100.0	-
город Лермонтов	-	-	-	-	-
Минераловодский	100.0	37.4	24.3	40.0	22.5
город Невинномысск	95.1	43.2	31.9	28.6	23.2
город-курорт Пятигорск	-	-	-	-	-

**105. СТРУКТУРА ПОГОЛОВЬЯ СВИНЕЙ ПО ПОЛОВОЗРАСТНЫМ ГРУППАМ И ВИДАМ
В СЕЛЬСКОХОЗЯЙСТВЕННЫХ ОРГАНИЗАЦИЯХ**

(на 1 июля 2016 г.; в процентах от общего поголовья свиней)

	Взрослое поголовье	в том числе основного стада	из него свиноматки основные	Молодняк	в том числе	
					молодняк старше 4 месяцев	поросята до 4 месяцев
Всего по краю	10.4	5.7	5.4	89.6	45.2	43.1
Апанасенковский	-	-	-	-	-	-
Арзгирский	-	-	-	-	-	-
Левокумский	-	-	-	-	-	-
Нефтекумский	-	-	-	-	-	-
Туркменский	-	-	-	-	-	-
Александровский	40.2	40.2	-	59.8	9.8	50.0
Благодарненский	6.1	3.1	2.6	93.9	37.8	26.1
Буденновский	-	-	-	-	-	-
Ипатовский	4.5	4.5	3.8	95.5	35.6	59.8
Курский	19.5	19.5	17.7	80.5	28.8	51.6
Новоселицкий	5.5	1.7	1.0	94.5	54.4	40.0
Петровский	-	-	-	-	-	-
Советский	6.1	6.1	-	93.9	51.5	42.4
Степновский	-	-	-	-	-	-
Андроповский	100.0	-	-	-	-	-
Грачевский	-	-	-	-	-	-
Изобильненский	9.5	2.6	2.1	90.5	38.6	51.9
Кочубеевский	12.3	2.8	2.6	87.7	37.5	48.1
Красногвардейский	10.5	6.1	6.1	89.5	46.1	43.4
Новоалександровский	18.0	9.3	6.6	82.0	35.6	44.4
Труновский	11.9	2.3	1.6	88.1	39.5	41.1
Шпаковский	54.5	54.5	45.5	45.5	-	45.5
Георгиевский	5.3	-	-	94.7	62.2	32.4
Кировский	5.3	2.5	2.5	94.7	34.8	59.9
Предгорный	-	-	-	-	-	-
город Ставрополь	-	-	-	-	-	-
город-курорт Ессентуки	100.0	100.0	100.0	-	-	-
город-курорт Железноводск	-	-	-	-	-	-
город-курорт Кисловодск	-	-	-	-	-	-
город Лермонтов	-	-	-	-	-	-
Минераловодский	-	-	-	-	-	-
город Невинномысск	-	-	-	-	-	-
город-курорт Пятигорск	-	-	-	-	-	-

**106. СТРУКТУРА ПОГОЛОВЬЯ ОВЕЦ ПО ПОЛОВОЗРАСТНЫМ ГРУППАМ И ВИДАМ
В СЕЛЬСКОХОЗЯЙСТВЕННЫХ ОРГАНИЗАЦИЯХ**
(на 1 июля 2016 г.; в процентах от общего поголовья овец)

	Взрослое поголовье	из него овцематки и ярки старше 1 года	Молодняк	Из общего поголовья овец			
				овцы тонко- рунных пород	овцы полу- тонко- рунных пород	овцы полу- грубо- шерстных пород	овцы грубо- шерстных пород
Всего по краю	57.1	50.1	42.9	43.4	14.6	35.5	6.5
Апанасенковский	60.7	49.4	39.3	100.0	-	-	-
Арзгирский	59.6	53.2	40.4	78.6	21.4	-	-
Левокумский	60.5	52.4	39.5	42.4	33.1	9.9	14.5
Нефтекумский	50.9	50.8	49.1	2.9	-	96.2	0.9
Туркменский	54.2	44.9	45.8	100.0	-	-	-
Александровский	77.7	41.0	22.3	95.0	5.0	-	-
Благодарненский	57.4	55.8	42.6	100.0	-	-	-
Буденновский	55.7	54.8	44.3	23.4	76.6	-	-
Ипатовский	59.3	58.0	40.7	93.0	2.2	-	4.8
Курский	56.1	42.3	43.9	15.0	-	-	85.0
Новоселицкий	69.3	50.1	30.7	43.7	16.4	21.5	18.5
Петровский	78.4	76.7	21.6	-	100.0	-	-
Советский	81.2	48.1	18.8	-	56.1	-	43.9
Степновский	59.9	40.1	40.1	-	95.5	4.5	-
Андроповский	84.6	61.6	15.4	19.5	-	61.1	19.4
Грачевский	66.8	66.8	33.2	-	-	-	100.0
Изобильненский	44.3	22.0	55.7	76.2	23.8	-	-
Кочубеевский	45.4	35.1	54.6	72.4	17.5	-	10.1
Красногвардейский	57.5	51.6	42.5	24.6	75.4	-	-
Новоалександровский	48.9	48.3	51.1	52.2	-	-	47.8
Труновский	60.9	55.9	39.1	49.9	50.1	-	-
Шпаковский	55.7	51.9	44.3	94.4	-	-	5.6
Георгиевский	64.7	55.1	35.3	97.6	-	2.4	-
Кировский	59.6	57.5	40.4	93.8	6.2	-	-
Предгорный	74.0	72.5	26.0	-	62.6	-	37.4
город Ставрополь	-	-	-	-	-	-	-
город-курорт Ессентуки	-	-	-	-	-	-	-
город-курорт Железноводск	-	-	-	-	-	-	-
город-курорт Кисловодск	-	-	-	-	-	-	-
город Лермонтов	-	-	-	-	-	-	-
Минераловодский	43.1	33.9	56.9	74.1	25.9	-	-
город Невинномысск	-	-	-	-	-	-	-
город-курорт Пятигорск	-	-	-	-	-	-	-

**107. СТРУКТУРА ПОГОЛОВЬЯ КОЗ ПО ПОЛОВОЗРАСТНЫМ ГРУППАМ И ВИДАМ
В СЕЛЬСКОХОЗЯЙСТВЕННЫХ ОРГАНИЗАЦИЯХ**

(на 1 июля 2016 г.; в процентах от общего поголовья коз)

	Взрослое поголовье	из него козочки и козочки старше 1 года	Молодняк
Всего по краю	93.1	85.5	6.9
Апанасенковский	-	-	-
Арзгирский	-	-	-
Левокумский	-	-	-
Нефтекумский	-	-	-
Туркменский	-	-	-
Александровский	33.3	33.3	66.7
Благодарненский	-	-	-
Буденновский	94.0	85.8	6.0
Ипатовский	-	-	-
Курский	-	-	-
Новоселицкий	-	-	-
Петровский	-	-	-
Советский	-	-	-
Степновский	-	-	-
Андроповский	-	-	-
Грачевский	-	-	-
Изобильненский	-	-	-
Кочубеевский	-	-	-
Красногвардейский	-	-	-
Новоалександровский	-	-	-
Труновский	-	-	-
Шпаковский	-	-	-
Георгиевский	-	-	-
Кировский	-	-	-
Предгорный	100.0	100.0	-
город Ставрополь	-	-	-
город-курорт Ессентуки	-	-	-
город-курорт Железноводск	-	-	-
город-курорт Кисловодск	-	-	-
город Лермонтов	-	-	-
Минераловодский	-	-	-
город Невинномысск	-	-	-
город-курорт Пятигорск	-	-	-

**108. СТРУКТУРА ПОГОЛОВЬЯ ПТИЦЫ ПО ВИДАМ
В СЕЛЬСКОХОЗЯЙСТВЕННЫХ ОРГАНИЗАЦИЯХ**
(на 1 июля 2016 г.; в процентах от общего поголовья птицы)

	Куры	Утки	Гуси	Индейки	Цесарки	Перепелки	Фазаны	Страусы
Всего по краю	98.4	0.1	0.0	1.5	-	0.0	0.0	0.0
Апанасенковский	-	-	-	-	-	-	-	-
Арзгирский	-	-	-	-	-	-	-	-
Левокумский	-	-	-	-	-	-	-	-
Нефтекумский	75.9	18.3	4.0	1.8	-	-	-	-
Туркменский	100.0	-	-	-	-	-	-	-
Александровский	-	-	-	-	-	-	-	-
Благодарненский	100.0	-	-	0.0	-	-	-	-
Буденновский	-	-	-	-	-	-	-	-
Ипатовский	100.0	-	-	-	-	-	-	-
Курский	-	-	92.6	-	-	-	1.0	6.4
Новоселицкий	-	-	-	-	-	-	-	-
Петровский	-	-	-	-	-	-	-	-
Советский	-	-	-	-	-	-	-	-
Степновский	-	-	-	-	-	-	-	-
Андроповский	-	-	100.0	-	-	-	-	-
Грачевский	100.0	-	-	-	-	-	-	-
Изобильненский	72.1	0.0	-	27.9	-	-	-	-
Кочубеевский	100.0	-	-	-	-	-	-	-
Красногвардейский	-	-	-	-	-	-	-	-
Новоалександровский	72.5	-	-	5.8	-	20.2	-	1.5
Труновский	-	-	-	-	-	-	-	-
Шпаковский	100.0	-	-	-	-	-	-	-
Георгиевский	77.6	-	-	22.4	-	-	-	-
Кировский	100.0	-	-	-	-	-	-	-
Предгорный	100.0	-	-	-	-	-	-	-
город Ставрополь	-	-	-	-	-	-	-	-
город-курорт Ессентуки	-	-	-	-	-	-	-	-
город-курорт Железноводск	-	-	-	-	-	-	-	-
город-курорт Кисловодск	-	-	-	-	-	-	-	-
город Лермонтов	-	-	-	-	-	-	-	-
Минераловодский	-	-	-	-	-	-	-	-
город Невинномысск	-	-	-	-	-	-	-	-
город-курорт Пятигорск	-	-	-	-	-	-	-	-

**109. СТРУКТУРА ПОГОЛОВЬЯ КУР ПО ПОЛОВОЗРАСТНЫМ ГРУППАМ И ВИДАМ
В СЕЛЬСКОХОЗЯЙСТВЕННЫХ ОРГАНИЗАЦИЯХ**

(на 1 июля 2016 г.; в процентах от общего поголовья кур)

	Куры яичных пород	В том числе			Куры мясных и мясо- яичных пород	В том числе			
		куры- несушки	петухи	молодняк кур (всех возрастов)		куры- несушки	петухи	молодняк кур (всех возрастов)	из них брой- леры
Всего по краю	8.5	4.7	0.2	3.6	91.5	1.0	0.1	90.4	90.3
Апанасенковский	-	-	-	-	-	-	-	-	-
Арзгирский	-	-	-	-	-	-	-	-	-
Левокумский	-	-	-	-	-	-	-	-	-
Нефтекумский	62.1	15.5	-	46.6	37.9	3.9	1.6	32.4	-
Туркменский	-	-	-	-	100.0	-	-	100.0	100.0
Александровский	-	-	-	-	-	-	-	-	-
Благодарненский	0.0	0.0	-	-	100.0	-	-	100.0	100.0
Буденновский	-	-	-	-	-	-	-	-	-
Ипатовский	100.0	100.0	-	-	-	-	-	-	-
Курский	-	-	-	-	-	-	-	-	-
Новоселицкий	-	-	-	-	-	-	-	-	-
Петровский	-	-	-	-	-	-	-	-	-
Советский	-	-	-	-	-	-	-	-	-
Степновский	-	-	-	-	-	-	-	-	-
Андроповский	-	-	-	-	-	-	-	-	-
Грачевский	100.0	72.5	-	27.5	-	-	-	-	-
Изобильненский	-	-	-	-	100.0	0.4	0.0	99.6	99.2
Кочубеевский	-	-	-	-	100.0	4.8	0.4	94.8	94.8
Красногвардейский	-	-	-	-	-	-	-	-	-
Новоалександровский	-	-	-	-	100.0	41.8	-	58.2	19.4
Труновский	-	-	-	-	-	-	-	-	-
Шпаковский	-	-	-	-	100.0	-	-	100.0	100.0
Георгиевский	100.0	44.6	1.4	54.0	-	-	-	-	-
Кировский	100.0	74.6	-	25.4	-	-	-	-	-
Предгорный	33.6	17.3	1.5	14.8	66.4	-	-	66.4	66.4
город Ставрополь	-	-	-	-	-	-	-	-	-
город-курорт Ессентуки	-	-	-	-	-	-	-	-	-
город-курорт Железноводск	-	-	-	-	-	-	-	-	-
город-курорт Кисловодск	-	-	-	-	-	-	-	-	-
город Лермонтов	-	-	-	-	-	-	-	-	-
Минераловодский	-	-	-	-	-	-	-	-	-
город Невинномысск	-	-	-	-	-	-	-	-	-
город-курорт Пятигорск	-	-	-	-	-	-	-	-	-

**110. СТРУКТУРА ПОГОЛОВЬЯ ЛОШАДЕЙ ПО ПОЛОВОЗРАСТНЫМ ГРУППАМ И ВИДАМ
В СЕЛЬСКОХОЗЯЙСТВЕННЫХ ОРГАНИЗАЦИЯХ**

(на 1 июля 2016 г.; в процентах от общего поголовья лошадей)

	Взрослое поголовье	из него кобылы	Молодняк	из общего поголовья лошадей - рабочие лошади
Всего по краю	69.4	35.1	30.6	30.5
Апанасенковский	84.0	29.3	16.0	47.2
Арзгирский	72.9	35.5	27.1	39.3
Левокумский	100.0	12.2	-	75.6
Нефтекумский	-	-	-	-
Туркменский	93.2	33.9	6.8	52.5
Александровский	51.1	27.5	48.9	6.1
Благодарненский	81.3	59.4	18.8	12.5
Буденновский	80.6	30.6	19.4	47.2
Ипатовский	67.9	27.5	32.1	64.9
Курский	93.0	41.9	7.0	-
Новоселицкий	56.0	37.1	44.0	16.8
Петровский	52.5	23.7	47.5	17.8
Советский	59.4	32.6	40.6	50.0
Степновский	100.0	66.7	-	100.0
Андроповский	100.0	38.5	-	92.3
Грачевский	100.0	50.0	-	-
Изобильненский	80.9	35.3	19.1	57.4
Кочубеевский	44.9	22.4	55.1	15.0
Красногвардейский	100.0	7.4	-	100.0
Новоалександровский	91.7	45.8	8.3	87.5
Труновский	87.8	19.5	12.2	92.7
Шпаковский	50.0	50.0	50.0	30.0
Георгиевский	100.0	87.5	-	-
Кировский	66.7	55.6	33.3	22.2
Предгорный	39.2	34.9	60.8	1.9
город Ставрополь	-	-	-	-
город-курорт Ессентуки	-	-	-	-
город-курорт Железноводск	-	-	-	-
город-курорт Кисловодск	-	-	-	-
город Лермонтов	-	-	-	-
Минераловодский	99.2	59.1	0.8	9.6
город Невинномысск	-	-	-	-
город-курорт Пятигорск	-	-	-	-

111. СТРУКТУРА ПОГОЛОВЬЯ МОЛОЧНОГО КРУПНОГО РОГАТОГО СКОТА ПО ПОЛОВОЗРАСТНЫМ ГРУППАМ И ВИДАМ В СЕЛЬСКОХОЗЯЙСТВЕННЫХ ОРГАНИЗАЦИЯХ, НЕ ОТНОСЯЩИХСЯ К СУБЪЕКТАМ МАЛОГО ПРЕДПРИНИМАТЕЛЬСТВА
(на 1 июля 2016 г.; в процентах от общего поголовья крупного рогатого скота)

	Молочный крупный рогатый скот	в том числе				
		взрослое поголовье	из него коровы	молодняк (кроме телят до года)	из него нетели	телята (до 1 года)
Всего по краю	53.4	24.2	20.2	20.0	3.3	9.1
Апанасенковский	-	-	-	-	-	-
Арзгирский	-	-	-	-	-	-
Левокумский	14.1	5.7	4.8	6.7	0.6	1.7
Нефтекумский	-	-	-	-	-	-
Туркменский	-	-	-	-	-	-
Александровский	-	-	-	-	-	-
Благодарненский	2.0	-	-	2.0	-	-
Буденновский	91.2	26.2	23.8	47.1	5.5	17.9
Ипатовский	39.6	18.0	16.8	17.0	2.7	4.6
Курский	100.0	-	-	100.0	-	-
Новоселицкий	77.6	28.6	23.5	36.5	6.3	12.5
Петровский	35.2	17.0	14.6	9.5	2.5	8.7
Советский	94.2	39.5	26.5	37.5	8.7	17.1
Степновский	100.0	41.1	38.4	35.6	-	23.3
Андроповский	-	-	-	-	-	-
Грачевский	-	-	-	-	-	-
Изобильненский	-	-	-	-	-	-
Кочубеевский	100.0	39.1	34.7	39.5	4.3	21.5
Красногвардейский	44.4	19.6	19.6	18.0	4.0	6.8
Новоалександровский	91.4	37.7	33.8	37.3	5.9	16.4
Труновский	100.0	57.6	34.5	24.3	5.8	18.1
Шпаковский	100.0	66.7	59.3	21.2	0.7	12.1
Георгиевский	-	-	-	-	-	-
Кировский	35.6	14.9	14.9	15.1	1.2	5.5
Предгорный	96.8	43.7	42.0	38.0	13.1	15.1
город Ставрополь	-	-	-	-	-	-
город-курорт Ессентуки	-	-	-	-	-	-
город-курорт Железноводск	-	-	-	-	-	-
город-курорт Кисловодск	-	-	-	-	-	-
город Лермонтов	-	-	-	-	-	-
Минераловодский	-	-	-	-	-	-
город Невинномысск	4.9	4.9	-	-	-	-
город-курорт Пятигорск	-	-	-	-	-	-

112. СТРУКТУРА ПОГОЛОВЬЯ МЯСНОГО КРУПНОГО РОГАТОГО СКОТА ПО ПОЛОВОЗРАСТНЫМ ГРУППАМ И ВИДАМ В СЕЛЬСКОХОЗЯЙСТВЕННЫХ ОРГАНИЗАЦИЯХ, НЕ ОТНОСЯЩИХСЯ К СУБЪЕКТАМ МАЛОГО ПРЕДПРИНИМАТЕЛЬСТВА

(на 1 июля 2016 г.; в процентах от общего поголовья крупного рогатого скота)

	Мясной крупный рогатый скот	в том числе			
		взрослое поголовье	из него коровы	молодняк (кроме телят до года)	телята (до 1 года)
Всего по краю	46.6	21.1	17.2	12.5	13.1
Апанасенковский	100.0	41.8	38.0	27.7	30.5
Арзгирский	100.0	41.9	32.7	26.2	31.9
Левокумский	85.9	37.2	30.7	26.5	22.1
Нефтекумский	100.0	80.0	80.0	-	20.0
Туркменский	100.0	48.7	46.5	19.8	31.5
Александровский	100.0	71.2	69.2	-	28.8
Благодарненский	98.0	47.0	46.7	19.1	31.9
Буденновский	8.8	5.1	1.3	2.5	1.3
Ипатовский	60.4	25.4	22.5	15.3	19.7
Курский	-	-	-	-	-
Новоселицкий	22.4	10.9	6.8	8.2	3.3
Петровский	64.8	40.3	24.7	7.4	17.1
Советский	5.8	2.9	1.9	1.3	1.6
Степновский	-	-	-	-	-
Андроповский	-	-	-	-	-
Грачевский	-	-	-	-	-
Изобильненский	100.0	-	-	100.0	-
Кочубеевский	-	-	-	-	-
Красногвардейский	55.6	23.6	23.1	20.5	11.4
Новоалександровский	8.6	2.9	2.8	4.2	1.5
Труновский	-	-	-	-	-
Шпаковский	-	-	-	-	-
Георгиевский	-	-	-	-	-
Кировский	64.4	57.0	7.7	4.3	3.1
Предгорный	3.2	-	-	3.2	-
город Ставрополь	-	-	-	-	-
город-курорт Ессентуки	-	-	-	-	-
город-курорт Железноводск	-	-	-	-	-
город-курорт Кисловодск	-	-	-	-	-
город Лермонтов	-	-	-	-	-
Минераловодский	-	-	-	-	-
город Невинномысск	95.1	43.2	31.9	28.6	23.2
город-курорт Пятигорск	-	-	-	-	-

**113. СТРУКТУРА ПОГОЛОВЬЯ СВИНЕЙ ПО ПОЛОВОЗРАСТНЫМ ГРУППАМ И ВИДАМ
В СЕЛЬСКОХОЗЯЙСТВЕННЫХ ОРГАНИЗАЦИЯХ, НЕ ОТНОСЯЩИХСЯ К СУБЪЕКТАМ
МАЛОГО ПРЕДПРИНИМАТЕЛЬСТВА**

(на 1 июля 2016 г.; в процентах от общего поголовья свиней)

	Взрослое поголовье	в том числе основного стада	из него свиноматки основные	Молодняк	в том числе	
					молодняк старше 4 месяцев	поросята до 4 месяцев
Всего по краю	10.4	5.8	5.5	89.6	45.7	43.6
Апанасенковский	-	-	-	-	-	-
Арзгирский	-	-	-	-	-	-
Левокумский	-	-	-	-	-	-
Нефтекумский	-	-	-	-	-	-
Туркменский	-	-	-	-	-	-
Александровский	-	-	-	-	-	-
Благодарненский	-	-	-	-	-	-
Буденновский	-	-	-	-	-	-
Ипатовский	-	-	-	-	-	-
Курский	-	-	-	-	-	-
Новоселицкий	5.5	1.7	1.0	94.5	54.4	40.0
Петровский	-	-	-	-	-	-
Советский	-	-	-	-	-	-
Степновский	-	-	-	-	-	-
Андроповский	-	-	-	-	-	-
Грачевский	-	-	-	-	-	-
Изобильненский	9.5	2.6	2.1	90.5	38.6	51.9
Кочубеевский	9.1	-	-	90.9	43.6	47.3
Красногвардейский	10.5	6.1	6.1	89.5	46.1	43.4
Новоалександровский	18.0	9.3	6.6	82.0	35.6	44.4
Труновский	11.9	2.3	1.6	88.1	39.5	41.1
Шпаковский	54.5	54.5	45.5	45.5	-	45.5
Георгиевский	-	-	-	-	-	-
Кировский	5.3	2.5	2.5	94.7	34.7	60.0
Предгорный	-	-	-	-	-	-
город Ставрополь	-	-	-	-	-	-
город-курорт Ессентуки	-	-	-	-	-	-
город-курорт Железноводск	-	-	-	-	-	-
город-курорт Кисловодск	-	-	-	-	-	-
город Лермонтов	-	-	-	-	-	-
Минераловодский	-	-	-	-	-	-
город Невинномысск	-	-	-	-	-	-
город-курорт Пятигорск	-	-	-	-	-	-

**114. СТРУКТУРА ПОГОЛОВЬЯ ОВЕЦ ПО ПОЛОВОЗРАСТНЫМ ГРУППАМ И ВИДАМ
В СЕЛЬСКОХОЗЯЙСТВЕННЫХ ОРГАНИЗАЦИЯХ, НЕ ОТНОСЯЩИХСЯ К СУБЪЕКТАМ
МАЛОГО ПРЕДПРИНИМАТЕЛЬСТВА**

(на 1 июля 2016 г.; в процентах от общего поголовья овец)

	Взрослое поголовье	из него овцематки и ярки старше 1 года	Молодняк	Из общего поголовья овец			
				овцы тонко- рунных пород	овцы полу- тонко- рунных пород	овцы полу- грубо- шерстных пород	овцы грубо- шерстных пород
Всего по краю	58.3	49.8	41.7	70.7	23.4	2.8	3.1
Апанасенковский	60.7	49.4	39.3	100.0	-	-	-
Арзгирский	64.2	53.9	35.8	100.0	-	-	-
Левокумский	50.7	49.1	49.3	48.8	45.9	4.3	1.0
Нефтекумский	73.3	73.1	26.7	52.1	-	-	47.9
Туркменский	52.5	45.5	47.5	100.0	-	-	-
Александровский	79.5	41.1	20.5	100.0	-	-	-
Благодарненский	57.4	55.8	42.6	100.0	-	-	-
Буденновский	53.6	53.6	46.4	31.1	68.9	-	-
Ипатовский	59.3	58.0	40.7	93.0	2.2	-	4.8
Курский	64.4	54.2	35.6	-	-	-	100.0
Новоселицкий	72.6	50.0	27.4	32.7	19.5	25.6	22.1
Петровский	73.3	71.3	26.7	-	100.0	-	-
Советский	66.5	55.9	33.5	-	100.0	-	-
Степновский	59.9	40.1	40.1	-	95.5	4.5	-
Андроповский	-	-	-	-	-	-	-
Грачевский	-	-	-	-	-	-	-
Изобильненский	52.6	28.7	47.4	50.9	49.1	-	-
Кочубеевский	39.0	37.6	61.0	89.4	-	-	10.6
Красногвардейский	57.5	51.6	42.5	24.6	75.4	-	-
Новоалександровский	-	-	-	-	-	-	-
Труновский	60.9	55.9	39.1	49.9	50.1	-	-
Шпаковский	57.2	53.6	42.8	100.0	-	-	-
Георгиевский	-	-	-	-	-	-	-
Кировский	56.9	54.7	43.1	100.0	-	-	-
Предгорный	-	-	-	-	-	-	-
город Ставрополь	-	-	-	-	-	-	-
город-курорт Ессентуки	-	-	-	-	-	-	-
город-курорт Железноводск	-	-	-	-	-	-	-
город-курорт Кисловодск	-	-	-	-	-	-	-
город Лермонтов	-	-	-	-	-	-	-
Минераловодский	47.0	45.8	53.0	100.0	-	-	-
город Невинномысск	-	-	-	-	-	-	-
город-курорт Пятигорск	-	-	-	-	-	-	-

**115. СТРУКТУРА ПОГОЛОВЬЯ КУР ПО ПОЛОВОЗРАСТНЫМ ГРУППАМ И ВИДАМ
В СЕЛЬСКОХОЗЯЙСТВЕННЫХ ОРГАНИЗАЦИЯХ, НЕ ОТНОСЯЩИХСЯ К СУБЪЕКТАМ
МАЛОГО ПРЕДПРИНИМАТЕЛЬСТВА**

(на 1 июля 2016 г.; в процентах от общего поголовья кур)

	Куры яичных пород	В том числе			Куры мясных и мясо- яичных пород	В том числе			
		куры- несушки	петухи	молодняк кур (всех возрастов)		куры- несушки	петухи	молодняк кур (всех возрастов)	из них брой- леры
Всего по краю	7.0	3.6	0.2	3.1	93.0	1.0	0.1	91.9	91.9
Апанасенковский	-	-	-	-	-	-	-	-	-
Арзгирский	-	-	-	-	-	-	-	-	-
Левокумский	-	-	-	-	-	-	-	-	-
Нефтекумский	-	-	-	-	-	-	-	-	-
Туркменский	-	-	-	-	100.0	-	-	100.0	100.0
Александровский	-	-	-	-	-	-	-	-	-
Благодарненский	0.0	0.0	-	-	100.0	-	-	100.0	100.0
Буденновский	-	-	-	-	-	-	-	-	-
Ипатовский	-	-	-	-	-	-	-	-	-
Курский	-	-	-	-	-	-	-	-	-
Новоселицкий	-	-	-	-	-	-	-	-	-
Петровский	-	-	-	-	-	-	-	-	-
Советский	-	-	-	-	-	-	-	-	-
Степновский	-	-	-	-	-	-	-	-	-
Андроповский	-	-	-	-	-	-	-	-	-
Грачевский	-	-	-	-	-	-	-	-	-
Изобильненский	-	-	-	-	100.0	0.4	0.0	99.6	99.2
Кочубеевский	-	-	-	-	100.0	4.8	0.4	94.8	94.8
Красногвардейский	-	-	-	-	-	-	-	-	-
Новоалександровский	-	-	-	-	100.0	41.8	-	58.2	19.4
Труновский	-	-	-	-	-	-	-	-	-
Шпаковский	-	-	-	-	100.0	-	-	100.0	100.0
Георгиевский	100.0	43.3	1.4	55.3	-	-	-	-	-
Кировский	100.0	74.6	-	25.4	-	-	-	-	-
Предгорный	33.6	17.3	1.5	14.8	66.4	-	-	66.4	66.4
город Ставрополь	-	-	-	-	-	-	-	-	-
город-курорт Ессентуки	-	-	-	-	-	-	-	-	-
город-курорт Железноводск	-	-	-	-	-	-	-	-	-
город-курорт Кисловодск	-	-	-	-	-	-	-	-	-
город Лермонтов	-	-	-	-	-	-	-	-	-
Минераловодский	-	-	-	-	-	-	-	-	-
город Невинномысск	-	-	-	-	-	-	-	-	-
город-курорт Пятигорск	-	-	-	-	-	-	-	-	-

**116. СТРУКТУРА ПОГОЛОВЬЯ ЛОШАДЕЙ ПО ПОЛОВОЗРАСТНЫМ ГРУППАМ И ВИДАМ
В СЕЛЬСКОХОЗЯЙСТВЕННЫХ ОРГАНИЗАЦИЯХ, НЕ ОТНОСЯЩИХСЯ К СУБЪЕКТАМ
МАЛОГО ПРЕДПРИНИМАТЕЛЬСТВА**

(на 1 июля 2016 г.; в процентах от общего поголовья лошадей)

	Взрослое поголовье	из него кобылы	Молодняк	из общего поголовья лошадей - рабочие лошади
Всего по краю	74.1	35.8	25.9	36.1
Апанасенковский	84.0	29.3	16.0	47.2
Арзгирский	72.6	34.9	27.4	38.7
Левокумский	100.0	12.2	-	75.6
Нефтекумский	-	-	-	-
Туркменский	94.7	28.9	5.3	50.0
Александровский	-	-	-	-
Благодарненский	81.3	59.4	18.8	12.5
Буденновский	81.8	33.3	18.2	48.5
Ипатовский	67.9	27.5	32.1	64.9
Курский	90.0	80.0	10.0	-
Новоселицкий	55.6	37.5	44.4	16.0
Петровский	52.5	23.7	47.5	17.8
Советский	59.4	32.6	40.6	50.0
Степновский	100.0	66.7	-	100.0
Андроповский	-	-	-	-
Грачевский	-	-	-	-
Изобильненский	100.0	-	-	100.0
Кочубеевский	43.0	23.2	57.0	15.5
Красногвардейский	100.0	-	-	100.0
Новоалександровский	91.7	45.8	8.3	87.5
Труновский	87.8	19.5	12.2	92.7
Шпаковский	33.3	33.3	66.7	-
Георгиевский	-	-	-	-
Кировский	100.0	50.0	-	100.0
Предгорный	100.0	75.0	-	100.0
город Ставрополь	-	-	-	-
город-курорт Ессентуки	-	-	-	-
город-курорт Железноводск	-	-	-	-
город-курорт Кисловодск	-	-	-	-
город Лермонтов	-	-	-	-
Минераловодский	100.0	59.5	-	9.2
город Невинномысск	-	-	-	-
город-курорт Пятигорск	-	-	-	-

117. СТРУКТУРА ПОГОЛОВЬЯ МОЛОЧНОГО КРУПНОГО РОГАТОГО СКОТА ПО ПОЛОВОЗРАСТНЫМ ГРУППАМ И ВИДАМ В МАЛЫХ СЕЛЬСКОХОЗЯЙСТВЕННЫХ ПРЕДПРИЯТИЯХ
(на 1 июля 2016 г.; в процентах от общего поголовья крупного рогатого скота)

	Молочный крупный рогатый скот	в том числе				
		взрослое поголовье	из него коровы	молодняк (кроме телят до года)	из него нетели	телята (до 1 года)
Всего по краю	25.2	8.2	7.7	14.3	1.5	2.7
Апанасенковский	-	-	-	-	-	-
Арзгирский	-	-	-	-	-	-
Левокумский	-	-	-	-	-	-
Нефтекумский	1.4	0.5	0.5	0.5	-	0.4
Туркменский	-	-	-	-	-	-
Александровский	100.0	-	-	100.0	-	-
Благодарненский	-	-	-	-	-	-
Буденновский	1.9	-	-	1.9	-	-
Ипатовский	-	-	-	-	-	-
Курский	-	-	-	-	-	-
Новоселицкий	-	-	-	-	-	-
Петровский	9.2	-	-	9.2	-	-
Советский	-	-	-	-	-	-
Степновский	-	-	-	-	-	-
Андроповский	-	-	-	-	-	-
Грачевский	-	-	-	-	-	-
Изобильненский	-	-	-	-	-	-
Кочубеевский	52.6	18.2	18.2	34.4	-	-
Красногвардейский	100.0	50.4	48.9	36.2	5.7	13.4
Новоалександровский	-	-	-	-	-	-
Труновский	-	-	-	-	-	-
Шпаковский	27.3	13.4	13.4	13.9	0.6	-
Георгиевский	62.4	31.7	30.9	24.1	3.3	6.6
Кировский	100.0	-	-	100.0	-	-
Предгорный	88.5	30.2	26.6	40.0	11.4	18.2
город Ставрополь	-	-	-	-	-	-
город-курорт Ессентуки	-	-	-	-	-	-
город-курорт Железноводск	-	-	-	-	-	-
город-курорт Кисловодск	-	-	-	-	-	-
город Лермонтов	-	-	-	-	-	-
Минераловодский	-	-	-	-	-	-
город Невинномысск	-	-	-	-	-	-
город-курорт Пятигорск	-	-	-	-	-	-

118. СТРУКТУРА ПОГОЛОВЬЯ МЯСНОГО КРУПНОГО РОГАТОГО СКОТА ПО ПОЛОВОЗРАСТНЫМ ГРУППАМ И ВИДАМ В МАЛЫХ СЕЛЬСКОХОЗЯЙСТВЕННЫХ ПРЕДПРИЯТИЯХ
(на 1 июля 2016 г.; в процентах от общего поголовья крупного рогатого скота)

	Мясной крупный рогатый скот	в том числе			
		взрослое поголовье	из него коровы	молодняк (кроме телят до года)	телята (до 1 года)
Всего по краю	74.8	33.9	25.8	25.1	15.9
Апанасенковский	100.0	-	-	100.0	-
Арзгирский	100.0	55.6	44.4	-	44.4
Левокумский	100.0	79.7	24.8	18.3	1.9
Нефтекумский	98.6	44.3	44.2	17.5	36.8
Туркменский	100.0	75.8	39.9	24.2	-
Александровский	-	-	-	-	-
Благодарненский	-	-	-	-	-
Буденновский	98.1	-	-	98.1	-
Ипатовский	100.0	-	-	100.0	-
Курский	100.0	50.2	31.8	17.7	32.0
Новоселицкий	100.0	-	-	100.0	-
Петровский	90.8	33.0	23.8	39.9	17.9
Советский	-	-	-	-	-
Степновский	-	-	-	-	-
Андроповский	100.0	29.2	27.2	48.9	21.9
Грачевский	100.0	4.1	-	95.9	-
Изобильненский	100.0	61.6	39.3	18.2	20.2
Кочубеевский	47.4	36.3	35.3	11.0	-
Красногвардейский	-	-	-	-	-
Новоалександровский	100.0	-	-	100.0	-
Труновский	-	-	-	-	-
Шпаковский	72.7	33.8	26.1	22.2	16.7
Георгиевский	37.6	27.0	19.1	6.2	4.4
Кировский	-	-	-	-	-
Предгорный	11.5	5.2	5.0	3.4	3.0
город Ставрополь	-	-	-	-	-
город-курорт Ессентуки	100.0	100.0	-	-	-
город-курорт Железноводск	-	-	-	-	-
город-курорт Кисловодск	100.0	-	-	100.0	-
город Лермонтов	-	-	-	-	-
Минераловодский	100.0	37.4	24.3	40.0	22.5
город Невинномысск	-	-	-	-	-
город-курорт Пятигорск	-	-	-	-	-

**119. СТРУКТУРА ПОГОЛОВЬЯ СВИНЕЙ ПО ПОЛОВОЗРАСТНЫМ ГРУППАМ И ВИДАМ
В МАЛЫХ СЕЛЬСКОХОЗЯЙСТВЕННЫХ ПРЕДПРИЯТИЯХ**
(на 1 июля 2016 г.; в процентах от общего поголовья свиней)

	Взрослое поголовье	в том числе основного стада	из него свиноматки основные	Молодняк	в том числе	
					молодняк старше 4 месяцев	поросята до 4 месяцев
Всего по краю	9.2	4.2	3.8	90.8	36.8	34.6
Апанасенковский	-	-	-	-	-	-
Арзгирский	-	-	-	-	-	-
Левокумский	-	-	-	-	-	-
Нефтекумский	-	-	-	-	-	-
Туркменский	-	-	-	-	-	-
Александровский	-	-	-	-	-	-
Благодарненский	6.1	3.1	2.6	93.9	37.8	26.1
Буденновский	-	-	-	-	-	-
Ипатовский	-	-	-	-	-	-
Курский	-	-	-	-	-	-
Новоселицкий	-	-	-	-	-	-
Петровский	-	-	-	-	-	-
Советский	-	-	-	-	-	-
Степновский	-	-	-	-	-	-
Андроповский	-	-	-	-	-	-
Грачевский	-	-	-	-	-	-
Изобильненский	-	-	-	-	-	-
Кочубеевский	11.7	2.7	2.5	88.3	36.3	52.0
Красногвардейский	-	-	-	-	-	-
Новоалександровский	-	-	-	-	-	-
Труновский	-	-	-	-	-	-
Шпаковский	-	-	-	-	-	-
Георгиевский	-	-	-	-	-	-
Кировский	-	-	-	-	-	-
Предгорный	-	-	-	-	-	-
город Ставрополь	-	-	-	-	-	-
город-курорт Ессентуки	100.0	100.0	100.0	-	-	-
город-курорт Железноводск	-	-	-	-	-	-
город-курорт Кисловодск	-	-	-	-	-	-
город Лермонтов	-	-	-	-	-	-
Минераловодский	-	-	-	-	-	-
город Невинномысск	-	-	-	-	-	-
город-курорт Пятигорск	-	-	-	-	-	-

**120. СТРУКТУРА ПОГОЛОВЬЯ ОВЕЦ ПО ПОЛОВОЗРАСТНЫМ ГРУППАМ И ВИДАМ
В МАЛЫХ СЕЛЬСКОХОЗЯЙСТВЕННЫХ ПРЕДПРИЯТИЯХ**
(на 1 июля 2016 г.; в процентах от общего поголовья овец)

	Взрослое поголовье	из него овцематки и ярки старше 1 года	Молодняк	Из общего поголовья овец			
				овцы тонкорунных пород	овцы полутонкорунных пород	овцы полугрубошерстных пород	овцы грубошерстных пород
Всего по краю	55.7	50.6	44.3	14.5	5.3	71.8	8.5
Апанасенковский	-	-	-	-	-	-	-
Арзгирский	54.1	52.3	45.9	53.0	47.0	-	-
Левокумский	86.1	60.7	13.9	26.0	-	24.5	49.4
Нефтекумский	50.4	50.3	49.6	1.9	-	98.1	-
Туркменский	71.9	38.4	28.1	100.0	-	-	-
Александровский	-	-	-	-	-	-	-
Благодарненский	-	-	-	-	-	-	-
Буденновский	62.1	58.5	37.9	-	100.0	-	-
Ипатовский	-	-	-	-	-	-	-
Курский	48.0	44.8	52.0	29.4	-	-	70.6
Новоселицкий	52.0	50.3	48.0	100.0	-	-	-
Петровский	100.0	99.4	-	-	100.0	-	-
Советский	100.0	38.2	-	-	-	-	100.0
Степновский	-	-	-	-	-	-	-
Андроповский	84.7	62.0	15.3	19.6	-	60.9	19.5
Грачевский	66.8	66.8	33.2	-	-	-	100.0
Изобильненский	40.4	18.8	59.6	88.0	12.0	-	-
Кочубеевский	57.6	31.7	42.4	43.5	49.9	-	6.5
Красногвардейский	-	-	-	-	-	-	-
Новоалександровский	48.9	48.3	51.1	52.2	-	-	47.8
Труновский	-	-	-	-	-	-	-
Шпаковский	34.0	28.6	66.0	14.9	-	-	85.1
Георгиевский	66.9	57.7	33.1	100.0	-	-	-
Кировский	100.0	100.0	-	-	100.0	-	-
Предгорный	74.0	72.5	26.0	-	62.6	-	37.4
город Ставрополь	-	-	-	-	-	-	-
город-курорт Ессентуки	-	-	-	-	-	-	-
город-курорт Железноводск	-	-	-	-	-	-	-
город-курорт Кисловодск	-	-	-	-	-	-	-
город Лермонтов	-	-	-	-	-	-	-
Минераловодский	32.0	-	68.0	-	100.0	-	-
город Невинномысск	-	-	-	-	-	-	-
город-курорт Пятигорск	-	-	-	-	-	-	-

**121. СТРУКТУРА ПОГОЛОВЬЯ КУР ПО ПОЛОВОЗРАСТНЫМ ГРУППАМ И ВИДАМ
В МАЛЫХ СЕЛЬСКОХОЗЯЙСТВЕННЫХ ПРЕДПРИЯТИЯХ**
(на 1 июля 2016 г.; в процентах от общего поголовья кур)

	Куры яичных пород	в том числе			Куры мясных и мясо- яичных пород	в том числе			
		куры- несушки	петухи	молодняк кур (всех возрастов)		куры- несушки	петухи	молодняк кур (всех возрастов)	из них брой- леры
Всего по краю	83.7	60.6	-	23.0	16.3	0.0	-	16.3	16.3
Апанасенковский	-	-	-	-	-	-	-	-	-
Арзгирский	-	-	-	-	-	-	-	-	-
Левокумский	-	-	-	-	-	-	-	-	-
Нефтекумский	-	-	-	-	-	-	-	-	-
Туркменский	-	-	-	-	-	-	-	-	-
Александровский	-	-	-	-	-	-	-	-	-
Благодарненский	-	-	-	-	100.0	-	-	100.0	100.0
Буденновский	-	-	-	-	-	-	-	-	-
Ипатовский	-	-	-	-	-	-	-	-	-
Курский	-	-	-	-	-	-	-	-	-
Новоселицкий	-	-	-	-	-	-	-	-	-
Петровский	-	-	-	-	-	-	-	-	-
Советский	-	-	-	-	-	-	-	-	-
Степновский	-	-	-	-	-	-	-	-	-
Андроповский	-	-	-	-	-	-	-	-	-
Грачевский	100.0	72.5	-	27.5	-	-	-	-	-
Изобильненский	-	-	-	-	100.0	100.0	-	-	-
Кочубеевский	-	-	-	-	-	-	-	-	-
Красногвардейский	-	-	-	-	-	-	-	-	-
Новоалександровский	-	-	-	-	-	-	-	-	-
Труновский	-	-	-	-	-	-	-	-	-
Шпаковский	-	-	-	-	-	-	-	-	-
Георгиевский	-	-	-	-	-	-	-	-	-
Кировский	-	-	-	-	-	-	-	-	-
Предгорный	-	-	-	-	-	-	-	-	-
город Ставрополь	-	-	-	-	-	-	-	-	-
город-курорт Ессентуки	-	-	-	-	-	-	-	-	-
город-курорт Железноводск	-	-	-	-	-	-	-	-	-
город-курорт Кисловодск	-	-	-	-	-	-	-	-	-
город Лермонтов	-	-	-	-	-	-	-	-	-
Минераловодский	-	-	-	-	-	-	-	-	-
город Невинномысск	-	-	-	-	-	-	-	-	-
город-курорт Пятигорск	-	-	-	-	-	-	-	-	-

**122. СТРУКТУРА ПОГОЛОВЬЯ ЛОШАДЕЙ ПО ПОЛОВОЗРАСТНЫМ ГРУППАМ И ВИДАМ
В МАЛЫХ СЕЛЬСКОХОЗЯЙСТВЕННЫХ ПРЕДПРИЯТИЯХ**
(на 1 июля 2016 г.; в процентах от общего поголовья лошадей)

	Взрослое поголовье	из него кобылы	Молодняк	из общего поголовья лошадей - рабочие лошади
Всего по краю	54.5	33.9	45.5	14.1
Апанасенковский	-	-	-	-
Арзгирский	100.0	100.0	-	100.0
Левокумский	-	-	-	-
Нефтекумский	-	-	-	-
Туркменский	90.5	42.9	9.5	57.1
Александровский	51.1	27.5	48.9	6.1
Благодарненский	-	-	-	-
Буденновский	66.7	-	33.3	33.3
Ипатовский	-	-	-	-
Курский	83.3	33.3	16.7	-
Новоселицкий	100.0	-	-	100.0
Петровский	-	-	-	-
Советский	-	-	-	-
Степновский	-	-	-	-
Андроповский	100.0	41.7	-	100.0
Грачевский	100.0	50.0	-	-
Изобильненский	80.3	36.4	19.7	56.1
Кочубеевский	100.0	-	-	-
Красногвардейский	100.0	50.0	-	100.0
Новоалександровский	-	-	-	-
Труновский	-	-	-	-
Шпаковский	88.9	88.9	11.1	100.0
Георгиевский	100.0	87.5	-	-
Кировский	57.1	57.1	42.9	-
Предгорный	38.0	34.1	62.0	-
город Ставрополь	-	-	-	-
город-курорт Ессентуки	-	-	-	-
город-курорт Железноводск	-	-	-	-
город-курорт Кисловодск	-	-	-	-
город Лермонтов	-	-	-	-
Минераловодский	50.0	33.3	50.0	33.3
город Невинномысск	-	-	-	-
город-курорт Пятигорск	-	-	-	-

123. СТРУКТУРА ПОГОЛОВЬЯ МОЛОЧНОГО КРУПНОГО РОГАТОГО СКОТА ПО ПОЛОВОЗРАСТНЫМ ГРУППАМ И ВИДАМ В КРЕСТЬЯНСКИХ (ФЕРМЕРСКИХ) ХОЗЯЙСТВАХ И У ИНДИВИДУАЛЬНЫХ ПРЕДПРИНИМАТЕЛЕЙ

(на 1 июля 2016 г.; в процентах от общего поголовья крупного рогатого скота)

	Молочный крупный рогатый скот	в том числе				
		взрослое поголовье	из него коровы	молодняк (кроме телят до года)	из него нетели	телята (до 1 года)
Всего по краю	31.9	19.4	16.3	7.4	1.8	5.1
Апанасенковский	49.5	27.1	11.7	14.6	-	7.7
Арзгирский	3.1	1.6	1.6	0.1	0.1	1.5
Левокумский	2.5	2.2	2.0	-	-	0.3
Нефтекумский	6.1	5.1	4.5	0.7	-	0.3
Туркменский	66.2	33.8	33.6	19.1	10.4	13.2
Александровский	82.9	48.1	46.7	17.3	-	17.5
Благодарненский	74.0	38.0	25.6	27.8	7.1	8.2
Буденновский	66.2	38.1	36.2	16.4	10.3	11.7
Ипатовский	82.5	42.4	34.4	19.7	9.8	20.5
Курский	30.6	20.9	17.2	5.7	0.2	3.9
Новоселицкий	41.6	25.3	24.1	7.8	-	8.6
Петровский	67.0	31.8	29.8	12.3	6.4	23.0
Советский	50.6	19.4	14.5	9.4	6.8	21.8
Степновский	95.4	62.8	57.9	18.7	2.6	13.9
Андроповский	17.7	15.7	12.6	0.9	0.4	1.1
Грачевский	89.0	27.2	25.7	57.4	0.6	4.5
Изобильненский	84.2	58.3	49.3	17.5	6.7	8.4
Кочубеевский	69.8	47.2	41.3	15.8	3.7	6.9
Красногвардейский	98.5	25.3	25.3	61.3	8.2	11.9
Новоалександровский	89.6	45.1	45.0	21.6	3.3	22.9
Труновский	70.7	36.0	34.9	15.4	9.9	19.2
Шпаковский	72.2	41.8	31.5	16.2	2.3	14.2
Георгиевский	37.8	18.4	11.4	12.2	3.7	7.2
Кировский	87.6	59.3	54.3	23.9	7.1	4.4
Предгорный	79.3	57.6	40.7	8.7	2.3	13.0
город Ставрополь	42.3	26.2	25.7	3.4	-	12.6
город-курорт Ессентуки	-	-	-	-	-	-
город-курорт Железноводск	-	-	-	-	-	-
город-курорт Кисловодск	100.0	41.7	41.7	33.3	-	25.0
город Лермонтов	100.0	77.8	44.4	16.7	16.7	5.6
Минераловодский	78.4	52.8	44.4	14.2	1.8	11.4
город Невинномысск	-	-	-	-	-	-
город-курорт Пятигорск	-	-	-	-	-	-

124. СТРУКТУРА ПОГОЛОВЬЯ МЯСНОГО КРУПНОГО РОГАТОГО СКОТА ПО ПОЛОВОЗРАСТНЫМ ГРУППАМ И ВИДАМ В КРЕСТЬЯНСКИХ (ФЕРМЕРСКИХ) ХОЗЯЙСТВАХ И У ИНДИВИДУАЛЬНЫХ ПРЕДПРИНИМАТЕЛЕЙ
(на 1 июля 2016 г.; в процентах от общего поголовья крупного рогатого скота)

	Мясной крупный рогатый скот	в том числе				Волы
		взрослое поголовье	из него коровы	молодняк (кроме телят до года)	телята (до 1 года)	
Всего по краю	68.1	47.4	41.2	8.1	12.6	0.0
Апанасенковский	50.5	19.5	10.2	10.9	20.1	-
Арзгирский	96.9	58.5	54.6	10.3	28.0	-
Левокумский	97.5	75.9	73.6	7.4	14.3	-
Нефтекумский	93.9	67.4	63.1	6.9	19.6	-
Туркменский	33.8	22.3	12.7	8.7	2.9	-
Александровский	17.1	12.0	-	-	5.1	-
Благодарненский	26.0	15.8	7.5	4.8	5.4	-
Буденновский	33.8	18.4	-	11.4	4.0	-
Ипатовский	17.5	12.4	6.5	4.0	1.0	-
Курский	69.4	34.0	28.7	15.3	20.1	-
Новоселицкий	58.4	39.7	31.1	7.0	11.7	-
Петровский	33.0	15.6	13.1	7.9	9.5	-
Советский	49.4	45.0	-	3.3	1.2	-
Степновский	4.6	2.9	0.6	1.7	-	-
Андроповский	82.3	55.2	42.3	15.2	11.9	-
Грачевский	10.3	2.3	-	4.0	4.1	0.6
Изобильненский	15.8	10.3	0.4	4.2	1.3	-
Кочубеевский	30.2	15.0	13.6	7.8	7.4	-
Красногвардейский	1.5	-	-	1.5	-	-
Новоалександровский	10.4	6.7	-	2.5	1.2	-
Труновский	29.3	14.5	7.1	8.9	5.9	-
Шпаковский	27.8	17.2	7.2	5.9	4.7	-
Георгиевский	62.2	34.6	23.7	15.8	11.9	-
Кировский	12.4	8.8	-	3.5	-	-
Предгорный	20.7	12.2	3.8	3.2	5.2	-
город Ставрополь	57.7	35.2	17.0	17.9	4.6	-
город-курорт Ессентуки	100.0	100.0	-	-	-	-
город-курорт Железноводск	-	-	-	-	-	-
город-курорт Кисловодск	-	-	-	-	-	-
город Лермонтов	-	-	-	-	-	-
Минераловодский	21.6	2.5	-	17.9	1.3	-
город Невинномысск	-	-	-	-	-	-
город-курорт Пятигорск	100.0	44.7	44.7	55.3	-	-

**125. СТРУКТУРА ПОГОЛОВЬЯ СВИНЕЙ ПО ПОЛОВОЗРАСТНЫМ ГРУППАМ И ВИДАМ
В КРЕСТЬЯНСКИХ (ФЕРМЕРСКИХ) ХОЗЯЙСТВАХ И У ИНДИВИДУАЛЬНЫХ ПРЕДПРИНИМАТЕЛЕЙ**
(на 1 июля 2016 г.; в процентах от общего поголовья свиней)

	Взрослое поголовье	в том числе основного стада	из него свиноматки основные	Молодняк	в том числе	
					молодняк старше 4 месяцев	поросята до 4 месяцев
Всего по краю	61.8	16.2	7.6	38.2	19.9	11.9
Апанасенковский	-	-	-	-	-	-
Арзгирский	-	-	-	100.0	100.0	-
Левокумский	52.1	9.8	5.0	47.9	20.4	1.1
Нефтекумский	100.0	-	-	-	-	-
Туркменский	75.6	62.2	6.7	24.4	24.4	-
Александровский	45.0	15.0	15.0	55.0	-	22.5
Благодарненский	-	-	-	-	-	-
Буденновский	67.2	6.6	4.5	32.8	17.6	15.2
Ипатовский	52.3	12.8	12.8	47.7	29.1	14.5
Курский	57.0	57.0	16.0	43.0	-	-
Новоселицкий	61.0	46.3	28.0	39.0	9.8	24.4
Петровский	27.8	27.8	27.8	72.2	55.6	16.7
Советский	57.4	53.9	53.9	42.6	3.5	39.1
Степновский	-	-	-	-	-	-
Андроповский	41.0	37.5	20.1	59.0	20.8	27.8
Грачевский	53.8	13.8	-	46.2	-	-
Изобильненский	85.1	8.7	8.7	14.9	0.8	-
Кочубеевский	28.7	21.3	14.7	71.3	41.5	29.8
Красногвардейский	100.0	-	-	-	-	-
Новоалександровский	16.7	6.9	6.9	83.3	83.3	-
Труновский	44.4	29.0	4.1	55.6	21.3	5.9
Шпаковский	49.6	16.5	6.6	50.4	-	16.5
Георгиевский	29.8	16.1	4.6	70.2	63.3	2.3
Кировский	76.6	75.6	4.7	23.4	19.7	-
Предгорный	26.6	15.8	10.5	73.4	53.9	19.5
город Ставрополь	6.3	6.3	6.3	93.8	50.0	43.8
город-курорт Ессентуки	-	-	-	-	-	-
город-курорт Железноводск	-	-	-	-	-	-
город-курорт Кисловодск	-	-	-	-	-	-
город Лермонтов	-	-	-	-	-	-
Минераловодский	13.2	13.2	11.3	86.8	52.8	34.0
город Невинномысск	-	-	-	-	-	-
город-курорт Пятигорск	-	-	-	-	-	-

126. СТРУКТУРА ПОГОЛОВЬЯ ОВЕЦ И КОЗ ПО ПОЛОВОЗРАСТНЫМ ГРУППАМ И ВИДАМ
(на 1 июля 2016 г.; в процентах от общего)

	Овцы				
	Взрослое поголовье	из него овцематки и ярки старше 1 года	Молодняк	Из общего	
				овцы тонкорунных пород	овцы полутонкорунных пород
Всего по краю	84.5	80.1	15.5	44.6	34.7
Апанасенковский	73.7	68.0	26.3	35.9	24.5
Арзгирский	65.5	62.8	34.5	76.6	19.6
Левокумский	89.2	87.2	10.8	42.7	22.7
Нефтекумский	86.0	83.8	14.0	46.2	53.1
Туркменский	81.1	75.9	18.9	58.8	41.2
Александровский	92.5	32.5	7.5	-	67.5
Благодарненский	65.7	37.6	34.3	89.6	-
Буденновский	63.9	60.8	36.1	39.0	38.6
Ипатовский	69.5	53.7	30.5	41.2	58.8
Курский	60.3	59.3	39.7	8.0	14.0
Новоселицкий	73.5	68.9	26.5	24.5	7.9
Петровский	71.3	34.2	28.7	44.7	-
Советский	66.1	65.5	33.9	0.5	14.6
Степновский	74.3	67.6	25.7	66.2	7.6
Андроповский	81.4	56.2	18.6	27.9	24.5
Грачевский	89.9	41.2	10.1	28.0	60.7
Изобильненский	80.8	78.6	19.2	55.1	44.9
Кочубеевский	58.2	36.5	41.8	64.3	6.8
Красногвардейский	92.8	14.8	7.2	78.8	21.2
Новоалександровский	90.7	60.0	9.3	6.0	20.3
Труновский	82.8	67.6	17.2	46.8	53.2
Шпаковский	63.1	44.9	36.9	1.0	-
Георгиевский	91.5	80.8	8.5	94.4	-
Кировский	68.6	66.5	31.4	11.0	40.8
Предгорный	77.5	55.4	22.5	61.3	8.7
город Ставрополь	61.5	47.0	38.5	-	-
город-курорт Ессентуки	100.0	-	-	-	-
город-курорт Железноводск	-	-	-	-	-
город-курорт Кисловодск	-	-	-	-	-
город Лермонтов	-	-	-	-	-
Минераловодский	71.4	62.5	28.6	7.3	-
город Невинномысск	-	-	-	-	-
город-курорт Пятигорск	46.5	46.5	53.5	-	-

В КРЕСТЬЯНСКИХ (ФЕРМЕРСКИХ) ХОЗЯЙСТВАХ И У ИНДИВИДУАЛЬНЫХ ПРЕДПРИНИМАТЕЛЕЙ
поголовья овец (коз)

поголовья овец			Козы		
овцы полугрубошерстных пород	овцы грубошерстных пород (без каракульских и смушковых пород)	овцы каракульских и смушковых пород	Взрослое поголовье	из него козوماتки и козочки старше 1 года	Молодняк
13.9	6.8	0.1	74.1	43.7	25.9
25.8	13.8	-	100.0	-	-
-	2.2	1.6	64.1	45.7	35.9
27.4	7.1	0.0	61.8	50.9	38.2
0.0	0.7	-	90.3	8.4	9.7
-	-	-	77.8	25.6	22.2
32.5	-	-	-	-	-
3.0	7.4	-	98.6	41.4	1.4
22.2	0.2	-	62.5	62.5	37.5
-	-	-	-	-	-
19.1	59.0	-	30.0	26.0	70.0
41.1	26.5	-	-	-	-
-	55.3	-	69.0	56.9	31.0
78.5	6.4	-	68.2	61.5	31.8
2.9	23.3	-	68.0	68.0	32.0
25.7	22.0	-	67.1	48.7	32.9
4.2	7.2	-	71.4	71.4	28.6
-	-	-	70.3	70.3	29.7
19.9	9.0	-	100.0	100.0	-
-	-	-	-	-	-
1.2	72.6	-	-	-	-
-	-	-	80.2	-	19.8
64.1	34.9	-	96.2	62.9	3.8
5.6	-	-	100.0	-	-
-	48.2	-	-	-	-
6.2	23.8	-	70.7	70.7	29.3
-	100.0	-	100.0	100.0	-
100.0	-	-	-	-	-
-	-	-	-	-	-
-	-	-	-	-	-
-	-	-	-	-	-
89.4	3.4	-	100.0	-	-
-	-	-	-	-	-
100.0	-	-	-	-	-

**127. СТРУКТУРА ПОГОЛОВЬЯ ПТИЦЫ ПО ВИДАМ В КРЕСТЬЯНСКИХ (ФЕРМЕРСКИХ)
ХОЗЯЙСТВАХ И У ИНДИВИДУАЛЬНЫХ ПРЕДПРИНИМАТЕЛЕЙ**
(на 1 июля 2016 г.; в процентах от общего поголовья птицы)

	Куры	Утки	Гуси	Индейки	Цесарки	Перепелки	Фазаны	Страусы
Всего по краю	90.4	1.9	2.6	3.2	0.0	1.9	-	0.0
Апанасенковский	46.4	14.3	21.4	17.9	-	-	-	-
Арзгирский	21.5	-	2.9	75.6	-	-	-	-
Левокумский	6.6	57.7	34.6	1.2	-	-	-	-
Нефтекумский	81.5	5.0	4.6	8.9	-	-	-	-
Туркменский	23.6	-	3.2	72.4	-	-	-	0.8
Александровский	54.2	3.3	26.1	16.3	-	-	-	-
Благодарненский	84.7	4.5	5.0	5.8	-	-	-	-
Буденновский	88.6	0.1	0.1	11.2	-	-	-	-
Ипатовский	2.8	5.4	2.8	88.9	-	-	-	-
Курский	36.4	18.9	23.3	21.4	-	-	-	-
Новоселицкий	-	-	100.0	-	-	-	-	-
Петровский	42.4	30.4	21.7	5.4	-	-	-	-
Советский	77.6	5.9	16.5	-	-	-	-	-
Степновский	69.3	6.2	8.3	16.2	-	-	-	-
Андроповский	96.9	1.6	-	1.6	-	-	-	-
Грачевский	58.1	7.0	-	34.9	-	-	-	-
Изобильненский	29.7	2.7	4.2	0.8	-	62.6	-	-
Кочубеевский	66.3	12.2	15.3	6.1	-	-	-	-
Красногвардейский	100.0	-	-	-	-	-	-	-
Новоалександровский	18.8	25.0	56.3	-	-	-	-	-
Труновский	45.5	25.0	29.5	-	-	-	-	-
Шпаковский	99.1	0.2	0.4	0.3	-	-	-	-
Георгиевский	90.0	6.4	3.6	-	-	-	-	-
Кировский	68.1	4.2	25.9	1.8	-	-	-	-
Предгорный	97.6	0.2	0.2	0.0	0.0	1.9	-	-
город Ставрополь	-	-	-	-	-	-	-	-
город-курорт Ессентуки	50.0	-	-	50.0	-	-	-	-
город-курорт Железноводск	100.0	-	-	-	-	-	-	-
город-курорт Кисловодск	73.2	-	-	26.8	-	-	-	-
город Лермонтов	-	-	-	-	-	-	-	-
Минераловодский	71.4	14.6	12.2	1.9	-	-	-	-
город Невинномысск	-	-	-	-	-	-	-	-
город-курорт Пятигорск	-	-	-	-	-	-	-	-

**128. СТРУКТУРА ПОГОЛОВЬЯ КУР ПО ПОЛОВОЗРАСТНЫМ ГРУППАМ И ВИДАМ
В КРЕСТЬЯНСКИХ (ФЕРМЕРСКИХ) ХОЗЯЙСТВАХ И У ИНДИВИДУАЛЬНЫХ ПРЕДПРИНИМАТЕЛЕЙ**
(на 1 июля 2016 г.; в процентах от общего поголовья кур)

	Куры яичных пород	в том числе			Куры мясных и мясо- яичных пород	в том числе			
		куры- несушки	петухи	молодняк кур (всех возрастов)		куры- несушки	петухи	молодняк кур (всех возрастов)	из них брой- леры
Всего по краю	37.1	35.5	0.1	1.6	62.9	7.5	0.4	55.0	54.2
Апанасенковский	61.5	38.5	3.1	20.0	38.5	-	-	38.5	38.5
Арзгирский	96.6	80.3	2.5	13.8	3.4	3.4	-	-	-
Левокумский	78.9	24.6	1.4	52.8	21.1	-	-	21.1	21.1
Нефтекумский	9.1	9.1	-	-	90.9	80.0	1.9	8.9	8.9
Туркменский	100.0	77.3	-	22.7	-	-	-	-	-
Александровский	8.4	8.4	-	-	91.6	43.4	-	48.2	48.2
Благодарненский	29.8	12.9	1.4	15.5	70.2	20.4	-	49.8	49.8
Буденновский	0.1	0.1	0.0	-	99.9	35.6	4.5	59.8	58.1
Ипатовский	-	-	-	-	100.0	80.0	20.0	-	-
Курский	6.7	6.0	0.7	-	93.3	-	-	93.3	93.3
Новоселицкий	-	-	-	-	-	-	-	-	-
Петровский	15.4	-	-	15.4	84.6	76.4	8.2	-	-
Советский	36.4	30.9	5.5	-	63.6	33.3	1.5	28.8	28.8
Степновский	60.3	31.9	0.9	27.4	39.7	2.1	0.2	37.4	37.4
Андроповский	100.0	1.6	-	98.4	-	-	-	-	-
Грачевский	-	-	-	-	100.0	52.0	8.0	40.0	40.0
Изобильненский	83.4	72.2	5.9	5.3	16.6	14.5	2.1	-	-
Кочубеевский	87.7	9.2	1.5	76.9	12.3	6.6	1.1	4.6	4.6
Красногвардейский	-	-	-	-	100.0	-	-	100.0	100.0
Новоалександровский	100.0	86.7	13.3	-	-	-	-	-	-
Труновский	31.6	25.1	0.5	6.0	68.4	5.2	0.5	62.7	57.4
Шпаковский	1.4	0.9	0.1	0.4	98.6	1.0	0.0	97.6	97.6
Георгиевский	2.2	0.7	0.1	1.4	97.8	0.9	0.1	96.8	68.5
Кировский	1.7	1.7	-	-	98.3	-	-	98.3	98.3
Предгорный	63.2	63.2	0.0	0.0	36.8	6.2	0.0	30.6	30.6
город Ставрополь	-	-	-	-	-	-	-	-	-
город-курорт Ессентуки	-	-	-	-	100.0	100.0	-	-	-
город-курорт Железноводск	-	-	-	-	100.0	-	-	100.0	100.0
город-курорт Кисловодск	-	-	-	-	100.0	97.6	2.4	-	-
город Лермонтов	-	-	-	-	-	-	-	-	-
Минераловодский	30.3	1.3	-	28.9	69.7	22.1	0.9	46.7	13.8
город Невинномысск	-	-	-	-	-	-	-	-	-
город-курорт Пятигорск	-	-	-	-	-	-	-	-	-

**129. СТРУКТУРА ПОГОЛОВЬЯ ЛОШАДЕЙ ПО ПОЛОВОЗРАСТНЫМ ГРУППАМ И ВИДАМ
В КРЕСТЬЯНСКИХ (ФЕРМЕРСКИХ) ХОЗЯЙСТВАХ И У ИНДИВИДУАЛЬНЫХ ПРЕДПРИНИМАТЕЛЕЙ**
(на 1 июля 2016 г.; в процентах от общего поголовья лошадей)

	Взрослое поголовье	из него кобылы	Молодняк	из общего поголовья лошадей - рабочие лошади
Всего по краю	83.2	28.8	16.8	7.8
Апанасенковский	95.7	87.0	4.3	91.3
Арзгирский	100.0	50.0	-	-
Левокумский	46.8	42.9	53.2	16.9
Нефтекумский	77.9	18.9	22.1	1.1
Туркменский	77.8	29.6	22.2	33.3
Александровский	100.0	-	-	-
Благодарненский	60.0	-	40.0	-
Буденновский	-	-	-	-
Ипатовский	71.4	35.7	28.6	-
Курский	100.0	100.0	-	-
Новоселицкий	100.0	-	-	-
Петровский	75.0	50.0	25.0	75.0
Советский	100.0	-	-	-
Степновский	100.0	33.3	-	-
Андроповский	70.3	27.0	29.7	8.1
Грачевский	87.5	37.5	12.5	75.0
Изобильненский	100.0	-	-	100.0
Кочубеевский	89.0	23.5	11.0	0.5
Красногвардейский	-	-	-	-
Новоалександровский	62.5	25.0	37.5	-
Труновский	62.5	62.5	37.5	-
Шпаковский	95.0	25.0	5.0	1.7
Георгиевский	71.4	-	28.6	-
Кировский	-	-	-	-
Предгорный	97.6	25.6	2.4	1.2
город Ставрополь	74.1	55.6	25.9	-
город-курорт Ессентуки	-	-	-	-
город-курорт Железноводск	-	-	-	-
город-курорт Кисловодск	-	-	-	-
город Лермонтов	-	-	-	-
Минераловодский	96.3	33.3	3.7	7.4
город Невинномысск	-	-	-	-
город-курорт Пятигорск	-	-	-	-

**130. СТРУКТУРА ПОГОЛОВЬЯ МОЛОЧНОГО КРУПНОГО РОГАТОГО СКОТА
ПО ПОЛОВОЗРАСТНЫМ ГРУППАМ И ВИДАМ В ХОЗЯЙСТВАХ НАСЕЛЕНИЯ**
(на 1 июля 2016 г.; в процентах от общего поголовья крупного рогатого скота)

	Молочный крупный рогатый скот	в том числе				
		взрослое поголовье	из него коровы	молодняк (кроме телят до года)	из него нетели	телята (до 1 года)
Всего по краю	88.8	57.1	49.2	14.6	3.3	17.1
Апанасенковский	83.6	52.2	47.5	12.4	2.3	19.0
Арзгирский	96.3	52.7	44.3	20.7	2.8	22.9
Левокумский	82.5	48.5	43.5	9.3	2.1	24.7
Нефтекумский	85.3	51.7	43.4	9.4	1.1	24.2
Туркменский	94.3	58.5	50.2	15.7	3.7	20.1
Александровский	84.8	60.0	52.9	10.1	2.2	14.7
Благодарненский	82.8	52.0	47.8	18.8	4.3	12.1
Буденновский	87.0	59.2	57.3	11.5	4.0	16.3
Ипатовский	97.7	66.2	61.4	13.6	5.4	18.0
Курский	95.0	72.5	44.8	9.4	0.7	13.2
Новоселицкий	90.0	49.7	45.3	16.6	1.8	23.7
Петровский	96.5	55.0	51.2	16.9	6.5	24.6
Советский	79.6	57.8	49.0	11.2	4.8	10.6
Степновский	95.9	64.1	60.0	13.8	2.2	18.0
Андроповский	94.8	65.5	56.9	12.4	4.3	16.9
Грачевский	90.2	58.9	50.8	14.2	1.8	17.1
Изобильненский	91.4	62.4	56.6	22.0	3.2	6.9
Кочубеевский	91.5	63.9	58.0	14.7	2.9	12.9
Красногвардейский	95.8	50.7	47.9	14.5	3.3	30.6
Новоалександровский	88.9	55.0	43.6	13.8	3.9	20.1
Труновский	60.8	39.9	29.5	9.8	2.8	11.1
Шпаковский	94.1	44.6	38.9	44.5	12.1	5.0
Георгиевский	68.3	49.5	43.9	8.1	2.1	10.7
Кировский	76.9	56.0	46.8	10.0	2.4	10.9
Предгорный	87.6	76.1	66.5	5.3	1.2	6.2
город Ставрополь	100.0	100.0	66.7	-	-	-
город-курорт Ессентуки	100.0	-	-	-	-	100.0
город-курорт Железноводск	100.0	100.0	53.8	-	-	-
город-курорт Кисловодск	98.0	61.4	56.9	11.8	1.9	24.7
город Лермонтов	94.7	84.2	84.2	7.9	-	2.6
Минераловодский	90.4	57.6	52.1	12.1	3.5	20.7
город Невинномысск	97.9	76.6	76.6	10.6	10.6	10.6
город-курорт Пятигорск	93.3	71.1	55.6	8.9	-	13.3

**131. СТРУКТУРА ПОГОЛОВЬЯ МЯСНОГО КРУПНОГО РОГАТОГО СКОТА
ПО ПОЛОВОЗРАСТНЫМ ГРУППАМ И ВИДАМ В ХОЗЯЙСТВАХ НАСЕЛЕНИЯ**
(на 1 июля 2016 г.; в процентах от общего поголовья крупного рогатого скота)

	Мясной крупный рогатый скот	в том числе				Волы
		взрослое поголовье	из него коровы	молодняк (кроме телят до года)	телята (до 1 года)	
Всего по краю	11.2	4.6	1.9	3.1	3.5	0.0
Апанасенковский	16.4	4.5	3.0	4.3	7.5	-
Арзгирский	3.7	1.7	0.6	1.3	0.6	-
Левокумский	17.5	10.6	8.2	1.5	5.5	-
Нефтекумский	14.7	10.7	5.9	1.2	2.8	-
Туркменский	5.7	2.5	1.7	1.7	1.5	-
Александровский	15.2	5.8	2.4	3.5	5.9	0.0
Благодарненский	17.2	5.0	1.3	7.6	4.6	-
Буденновский	13.0	3.1	2.2	5.7	4.1	-
Ипатовский	2.2	0.4	0.1	0.6	1.2	0.0
Курский	5.0	2.9	0.8	1.1	1.0	-
Новоселицкий	10.0	1.8	1.0	4.7	3.5	-
Петровский	3.5	1.8	1.1	0.7	1.0	-
Советский	20.4	4.0	0.9	9.8	6.5	-
Степновский	4.1	0.6	0.3	1.6	1.9	-
Андроповский	5.2	2.0	0.8	1.2	2.0	-
Грачевский	9.8	2.7	0.8	3.6	3.5	-
Изобильненский	8.6	3.7	0.7	2.8	2.2	-
Кочубеевский	8.4	2.5	0.6	3.2	2.7	0.1
Красногвардейский	4.2	0.6	-	2.0	1.6	-
Новоалександровский	11.1	2.9	1.1	4.4	3.8	-
Труновский	39.2	18.3	0.3	10.5	10.4	-
Шпаковский	5.9	2.8	0.9	2.5	0.6	-
Георгиевский	31.7	13.0	9.5	5.8	12.9	-
Кировский	23.1	3.5	0.3	11.3	8.3	-
Предгорный	12.4	4.9	1.6	4.4	3.1	-
город Ставрополь	-	-	-	-	-	-
город-курорт Ессентуки	-	-	-	-	-	-
город-курорт Железноводск	-	-	-	-	-	-
город-курорт Кисловодск	2.0	1.5	1.3	0.5	-	-
город Лермонтов	5.3	2.6	-	2.6	-	-
Минераловодский	9.6	2.5	1.3	4.3	2.8	-
город Невинномысск	2.1	-	-	-	2.1	-
город-курорт Пятигорск	6.7	6.7	6.7	-	-	-

**132. СТРУКТУРА ПОГОЛОВЬЯ СВИНЕЙ ПО ПОЛОВОЗРАСТНЫМ ГРУППАМ И ВИДАМ
В ХОЗЯЙСТВАХ НАСЕЛЕНИЯ**

(на 1 июля 2016 г.; в процентах от общего поголовья свиней)

	Взрослое поголовье	из него свиноматки основные	Молодняк	в том числе	
				молодняк старше 4 месяцев	поросята до 4 месяцев
Всего по краю	36.4	9.5	63.6	42.4	21.2
Апанасенковский	35.4	10.6	64.6	42.6	22.0
Арзгирский	35.2	11.3	64.8	43.8	21.0
Левокумский	33.0	12.8	67.0	39.3	27.7
Нефтекумский	55.6	6.8	44.4	33.6	10.8
Туркменский	38.8	11.3	61.2	40.6	20.7
Александровский	45.1	9.8	54.9	34.9	20.0
Благодарненский	36.3	11.5	63.7	52.2	11.6
Буденновский	25.1	9.8	74.9	45.3	29.6
Ипатовский	44.7	11.0	55.3	31.5	23.8
Курский	40.3	5.4	59.7	46.9	12.8
Новоселицкий	32.0	14.1	68.0	48.3	19.7
Петровский	23.1	13.0	76.9	49.5	27.4
Советский	29.9	14.0	70.1	37.1	33.1
Степновский	37.3	15.0	62.7	41.1	21.7
Андроповский	49.5	15.5	50.5	36.5	14.0
Грачевский	33.0	6.6	67.0	46.6	20.4
Изобильненский	46.4	5.3	53.6	40.1	13.4
Кочубеевский	33.4	10.2	66.6	44.9	21.7
Красногвардейский	23.0	4.7	77.0	51.9	25.1
Новоалександровский	36.9	9.7	63.1	42.3	20.8
Труновский	36.0	6.3	64.0	33.8	30.2
Шпаковский	43.2	6.2	56.8	41.4	15.4
Георгиевский	36.8	9.1	63.2	48.1	15.1
Кировский	47.4	3.5	52.6	37.2	15.4
Предгорный	40.8	6.8	59.2	34.5	24.6
город Ставрополь	59.6	7.0	40.4	38.6	-
город-курорт Ессентуки	-	-	-	-	-
город-курорт Железноводск	96.6	3.4	3.4	-	-
город-курорт Кисловодск	100.0	-	-	-	-
город Лермонтов	33.3	27.8	66.7	66.7	-
Минераловодский	34.8	3.0	65.2	48.7	16.4
город Невинномысск	75.5	-	24.5	21.7	2.8
город-курорт Пятигорск	86.4	72.8	13.6	13.6	-

**133. СТРУКТУРА ПОГОЛОВЬЯ ОВЕЦ И КОЗ ПО ПОЛОВОЗРАСТНЫМ ГРУППАМ И ВИДАМ
В ХОЗЯЙСТВАХ НАСЕЛЕНИЯ**

(на 1 июля 2016 г.; в процентах от общего поголовья овец (коз))

	Овцы			Козы		
	Взрослое поголовье	из него овцематки и ярки старше 1 года	Молодняк	Взрослое поголовье	из него козоматки и козочки старше 1 года	Молодняк
Всего по краю	69.1	61.7	30.9	70.3	66.8	29.7
Апанасенковский	71.2	66.8	28.8	70.4	67.0	29.6
Арзгирский	63.7	58.4	36.3	61.8	58.2	38.2
Левокумский	74.6	69.9	25.4	62.8	57.5	37.2
Нефтекумский	69.2	65.2	30.8	65.2	58.0	34.8
Туркменский	78.2	75.8	21.8	85.7	84.5	14.3
Александровский	66.6	62.6	33.4	74.8	74.0	25.2
Благодарненский	75.9	51.0	24.1	65.4	63.1	34.6
Буденновский	61.8	59.3	38.2	61.0	59.2	39.0
Ипатовский	73.6	68.0	26.4	69.8	56.9	30.2
Курский	73.0	52.8	27.0	87.6	84.1	12.4
Новоселицкий	63.8	58.5	36.2	68.9	67.7	31.1
Петровский	62.3	57.3	37.7	61.8	58.9	38.2
Советский	60.7	55.4	39.3	61.5	58.6	38.5
Степновский	72.0	69.2	28.0	73.1	70.8	26.9
Андроповский	77.6	56.6	22.4	78.1	69.4	21.9
Грачевский	73.2	66.8	26.8	75.5	73.9	24.5
Изобильненский	67.3	60.0	32.7	73.7	71.5	26.3
Кочубеевский	64.1	60.9	35.9	61.1	58.2	38.9
Красногвардейский	56.7	53.4	43.3	65.6	64.7	34.4
Новоалександровский	75.9	65.9	24.1	73.4	71.7	26.6
Труновский	63.3	56.8	36.7	68.2	66.1	31.8
Шпаковский	46.2	18.1	53.8	78.2	75.0	21.8
Георгиевский	62.5	35.5	37.5	65.7	63.4	34.3
Кировский	60.9	50.0	39.1	72.8	70.7	27.2
Предгорный	81.8	76.7	18.2	69.9	67.5	30.1
город Ставрополь	100.0	-	-	70.4	50.4	29.6
город-курорт Ессентуки	-	-	100.0	100.0	100.0	-
город-курорт Железноводск	100.0	-	-	98.7	97.7	1.3
город-курорт Кисловодск	79.6	77.9	20.4	90.0	90.0	10.0
город Лермонтов	100.0	50.0	-	93.6	93.6	6.4
Минераловодский	45.9	42.3	54.1	74.7	73.4	25.3
город Невинномысск	40.5	23.8	59.5	78.7	72.2	21.3
город-курорт Пятигорск	100.0	70.0	-	70.5	59.8	29.5

134. СТРУКТУРА ПОГОЛОВЬЯ ПТИЦЫ ПО ВИДАМ В ХОЗЯЙСТВАХ НАСЕЛЕНИЯ
(на 1 июля 2016 г.; в процентах от общего поголовья птицы)

	Куры	Утки	Гуси	Индейки	Цесарки	Перепелки	Фазаны	Страусы
Всего по краю	63.7	25.2	6.7	4.0	0.1	0.2	0.0	0.0
Апанасенковский	62.7	20.9	9.1	7.2	0.1	0.0	0.0	0.0
Арзгирский	50.8	30.1	10.5	8.3	0.2	0.0	0.0	0.0
Левокумский	49.1	30.0	11.5	9.1	0.4	0.0	0.0	0.0
Нефтекумский	58.5	22.7	6.9	11.8	0.1	0.0	-	0.0
Туркменский	60.8	23.7	10.2	5.0	0.2	0.1	-	-
Александровский	68.3	22.8	5.4	2.7	0.0	0.8	-	0.0
Благодарненский	59.5	24.8	9.9	5.6	0.2	0.0	0.0	0.0
Буденновский	61.3	27.0	8.3	3.1	0.2	0.1	-	0.0
Ипатовский	59.7	26.5	10.2	3.5	0.1	0.1	-	-
Курский	56.8	34.9	4.6	3.6	0.1	0.0	0.0	-
Новоселицкий	58.6	31.7	7.4	2.2	0.0	0.1	0.0	-
Петровский	68.1	24.2	5.4	2.2	0.0	0.1	0.0	-
Советский	66.1	26.9	4.0	2.8	0.0	0.1	0.0	-
Степновский	54.3	32.6	6.8	5.9	0.2	0.3	-	-
Андроповский	75.5	16.1	6.5	1.8	0.1	0.0	0.0	-
Грачевский	61.5	27.8	5.8	2.9	0.1	1.9	-	-
Изобильненский	65.6	24.5	7.8	2.0	0.1	0.1	-	-
Кочубеевский	72.2	20.5	5.0	1.4	0.0	0.9	0.0	-
Красногвардейский	55.4	34.0	5.4	4.6	0.2	0.5	0.0	-
Новоалександровский	64.0	28.2	5.2	2.6	0.0	0.0	0.0	-
Труновский	61.9	29.8	5.5	2.6	0.0	0.2	0.0	-
Шпаковский	75.7	16.2	5.4	2.1	0.1	0.4	0.0	-
Георгиевский	68.3	19.4	6.3	5.6	0.1	0.3	0.0	-
Кировский	71.0	22.9	4.7	1.1	0.0	0.2	-	0.0
Предгорный	82.1	13.4	3.3	1.0	0.0	0.2	-	-
город Ставрополь	80.5	6.3	1.9	8.6	1.6	1.0	0.0	-
город-курорт Ессентуки	99.3	0.2	0.5	-	-	-	-	-
город-курорт Железноводск	56.9	39.8	2.8	0.1	0.4	-	-	-
город-курорт Кисловодск	81.3	10.5	6.0	2.2	-	-	-	-
город Лермонтов	98.2	1.2	0.6	0.1	-	-	-	-
Минераловодский	77.5	15.5	5.1	1.4	0.0	0.5	0.0	-
город Невинномысск	85.1	11.6	2.0	1.3	-	-	-	-
город-курорт Пятигорск	87.7	6.0	1.9	1.5	0.1	1.0	1.8	-

**135. СТРУКТУРА ПОГОЛОВЬЯ ЛОШАДЕЙ ПО ПОЛОВОЗРАСТНЫМ ГРУППАМ И ВИДАМ
В ХОЗЯЙСТВАХ НАСЕЛЕНИЯ**

(на 1 июля 2016 г.; в процентах от общего поголовья лошадей)

	Взрослое поголовье	из него кобылы	Молодняк	из общего поголовья лошадей - рабочие лошади
Всего по краю	84.1	51.2	15.9	18.5
Апанасенковский	90.0	53.5	10.0	23.5
Арзгирский	81.9	44.1	18.1	37.0
Левокумский	66.7	22.2	33.3	55.6
Нефтекумский	80.6	40.3	19.4	7.3
Туркменский	90.1	56.6	9.9	24.6
Александровский	71.2	22.7	28.8	6.8
Благодарненский	89.5	58.9	10.5	18.9
Буденновский	87.5	70.2	12.5	26.0
Ипатовский	94.1	69.1	5.9	12.8
Курский	95.1	54.9	4.9	14.6
Новоселицкий	80.0	32.9	20.0	18.6
Петровский	89.3	66.9	10.7	30.8
Советский	81.3	65.6	18.8	12.5
Степновский	96.0	62.0	4.0	10.0
Андроповский	81.5	48.9	18.5	22.2
Грачевский	98.0	36.0	2.0	18.0
Изобильненский	91.4	44.3	8.6	12.1
Кочубеевский	88.6	58.3	11.4	11.4
Красногвардейский	96.1	55.9	3.9	41.7
Новоалександровский	90.6	60.4	9.4	39.6
Труновский	90.1	51.9	9.9	14.8
Шпаковский	55.3	46.0	44.7	5.2
Георгиевский	83.3	50.0	16.7	14.8
Кировский	96.7	20.0	3.3	6.7
Предгорный	89.7	46.2	10.3	10.3
город Ставрополь	-	-	-	-
город-курорт Ессентуки	-	-	-	-
город-курорт Железноводск	-	-	-	-
город-курорт Кисловодск	94.5	51.8	5.5	15.5
город Лермонтов	100.0	100.0	-	-
Минераловодский	90.4	42.3	9.6	32.7
город Невинномысск	85.7	14.3	14.3	28.6
город-курорт Пятигорск	71.4	-	28.6	-

МЕТОДОЛОГИЧЕСКИЕ ПОЯСНЕНИЯ

В хозяйства всех категорий включены сельскохозяйственные организации, крестьянские (фермерские) хозяйства, индивидуальные предприниматели и хозяйства населения.

К **сельскохозяйственным организациям** отнесены хозяйственные товарищества, общества и партнерства (в том числе публичные и непубличные акционерные общества), производственные кооперативы, родовые общины, унитарные предприятия, подсобные сельскохозяйственные предприятия несельскохозяйственных организаций.

В соответствии с официальной статистической методологией Росстата в рамках Всероссийской сельскохозяйственной переписи 2016 г. к **подсобным сельскохозяйственным предприятиям несельскохозяйственных организаций** отнесены хозяйства, имеющие посевные площади сельскохозяйственных культур не менее 50 гектаров и/или не менее 10 голов крупного рогатого скота, или не менее 5 голов коров, или не менее 20 голов свиней, или не менее 15 голов овец или коз, или не менее 100 голов птицы, или не менее 10 голов лошадей.

К **малым сельскохозяйственным предприятиям (включая микропредприятия)** отнесены юридические лица – коммерческие организации, внесенные в единый государственный реестр юридических лиц и соответствующие условиям, установленным Федеральным законом от 24 июля 2007 г. № 209-ФЗ «О развитии малого и среднего предпринимательства в Российской Федерации».

Крестьянское (фермерское) хозяйство – объединение граждан, связанных родством и (или) свойством, имеющих в общей собственности имущество и совместно осуществляющих производственную и иную хозяйственную деятельность (производство, переработку, хранение, транспортировку и реализацию сельскохозяйственной продукции), основанную на их личном участии (статья 1 Федерального закона от 11 июня 2003 г. № 74-ФЗ «О крестьянском (фермерском) хозяйстве»).

Индивидуальный предприниматель – гражданин (физическое лицо), занимающийся предпринимательской деятельностью без образования юридического лица с момента его государственной регистрации в соответствии со статьей 23 Гражданского кодекса Российской Федерации и заявивший в Свидетельстве о государственной регистрации виды деятельности, отнесенные согласно Общероссийскому классификатору видов экономической деятельности (ОКВЭД) к сельскому хозяйству.

К **хозяйствам населения** отнесены личные подсобные и другие индивидуальные хозяйства граждан, а также хозяйства граждан, имеющих земельные участки в садоводческих, огороднических и дачных некоммерческих объединениях.

Личное подсобное хозяйство – форма непредпринимательской деятельности по производству и переработке сельскохозяйственной продукции, осуществляемой личным трудом гражданина и членов его семьи в целях удовлетворения личных потребностей на земельном участке, предоставленном или приобретенном для ведения личного подсобного хозяйства. Землепользование хозяйств может состоять из приусадебных и полевых участков (статьи 2, 4 Федерального закона от 7 июля 2003 г. № 112-ФЗ «О личном подсобном хозяйстве»).

К **другим индивидуальным хозяйствам граждан** отнесены:

- граждане, имеющие земельные участки для индивидуального жилищного строительства с площадью 4 и более соток и занимающиеся сельскохозяйственным производством;

- граждане, имеющие земельные участки (садовые, огородные, дачные и другие), не входящие в некоммерческие объединения граждан;

- граждане, не имеющие земли, но имеющие сельскохозяйственных животных.

Садоводческое, огородническое, дачное некоммерческое объединение граждан – некоммерческая организация, учрежденная гражданами на добровольных началах для содействия ее членам в решении общих социально – хозяйственных задач ведения садоводства, огородничества и дачного хозяйства (статья 1 Федерального закона от 15 апреля 1998 г. № 66-ФЗ «О садоводческих, огороднических и дачных некоммерческих объединениях граждан»).

Итоги по категориям сельскохозяйственных производителей, в том числе по хозяйствам граждан в сельских поселениях, городских округах и городских поселениях сформированы в соответствии с Общероссийским классификатором территорий муниципальных образований (ОКТМО). В данные по хозяйствам граждан в сельских поселениях включены также соответствующие сведения по межселенным территориям.

В соответствии с официальной статистической методологией Росстата граждане, имеющие земельный участок в садоводческих, огороднических и дачных некоммерческих объединениях, личные подсобные и другие индивидуальные хозяйства граждан в городских поселениях и городских округах обследовались с применением выборочного метода статистического наблюдения. Сводные данные по этим категориям хозяйств представлены с учетом распространения данных выборочной совокупности на всю генеральную совокупность.

Поголовье сельскохозяйственных животных включает поголовье всех возрастных групп соответствующего вида скота и птицы на 1 июля 2016 года.

Табл. 2. К **молочному** крупному рогатому скоту относятся животные, основным видом продукции которых является молоко.

Табл. 4. Мясной крупный рогатый скот отражен по организациям (хозяйствам), специализирующимся на разведении скота мясных пород, при которых маточное поголовье предназначено для воспроизводства и выращивания телят подсосным методом до 8-месячного возраста при полном прекращении доения.

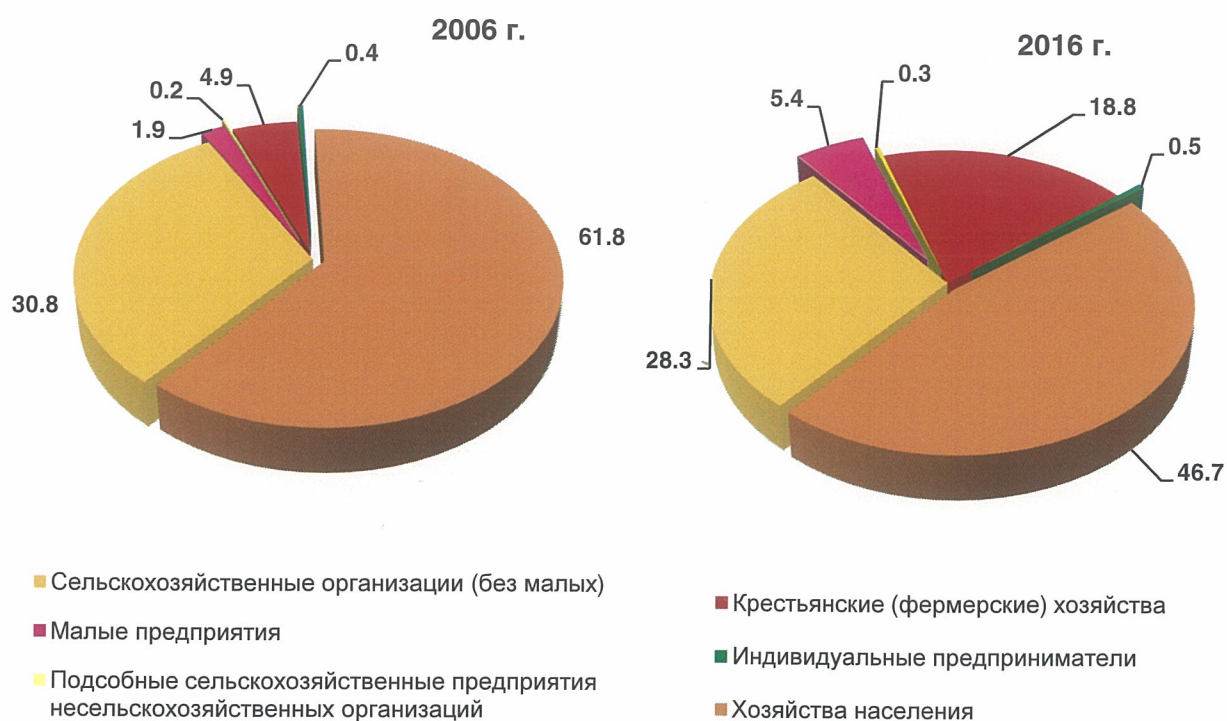
Табл. 72-79. К **племенным** относятся **сельскохозяйственные животные**, имеющие документально подтвержденное происхождение, используемое для воспроизводства определенной породы и зарегистрированные в установленном порядке.



ДИАГРАММЫ

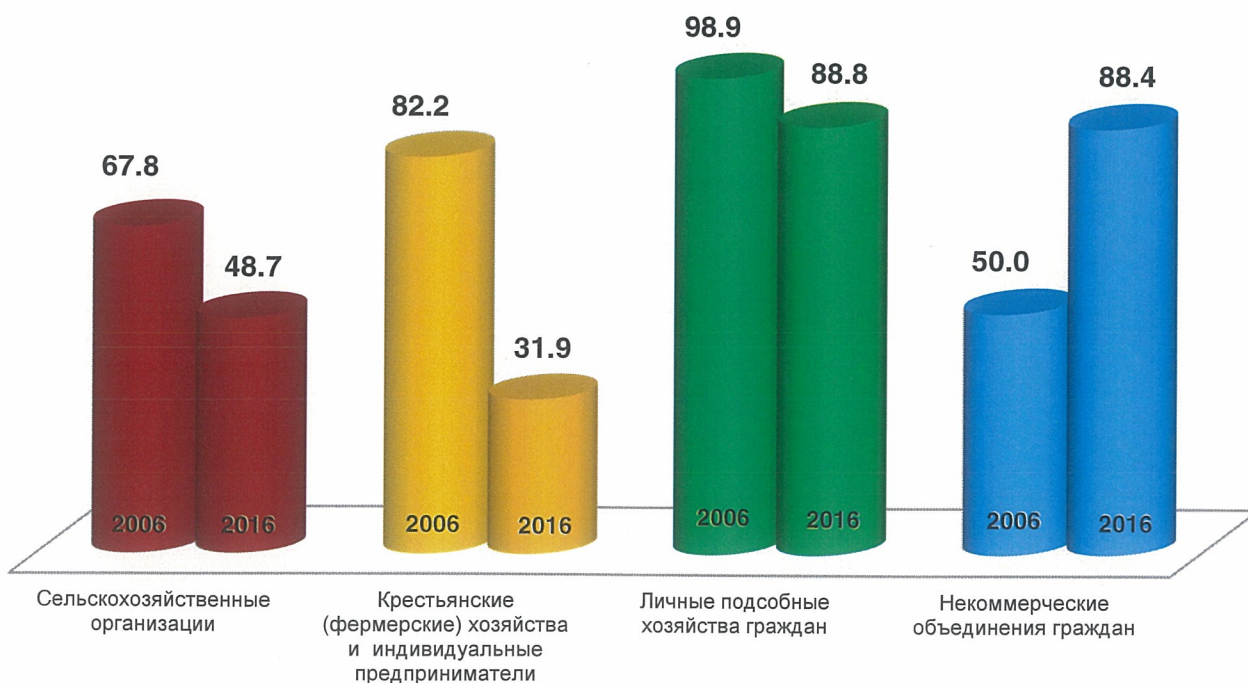
1. СТРУКТУРА ПОГОЛОВЬЯ КРУПНОГО РОГАТОГО СКОТА ПО КАТЕГОРИЯМ ХОЗЯЙСТВ

(на 1 июля; в процентах от поголовья крупного рогатого скота в хозяйствах всех категорий)



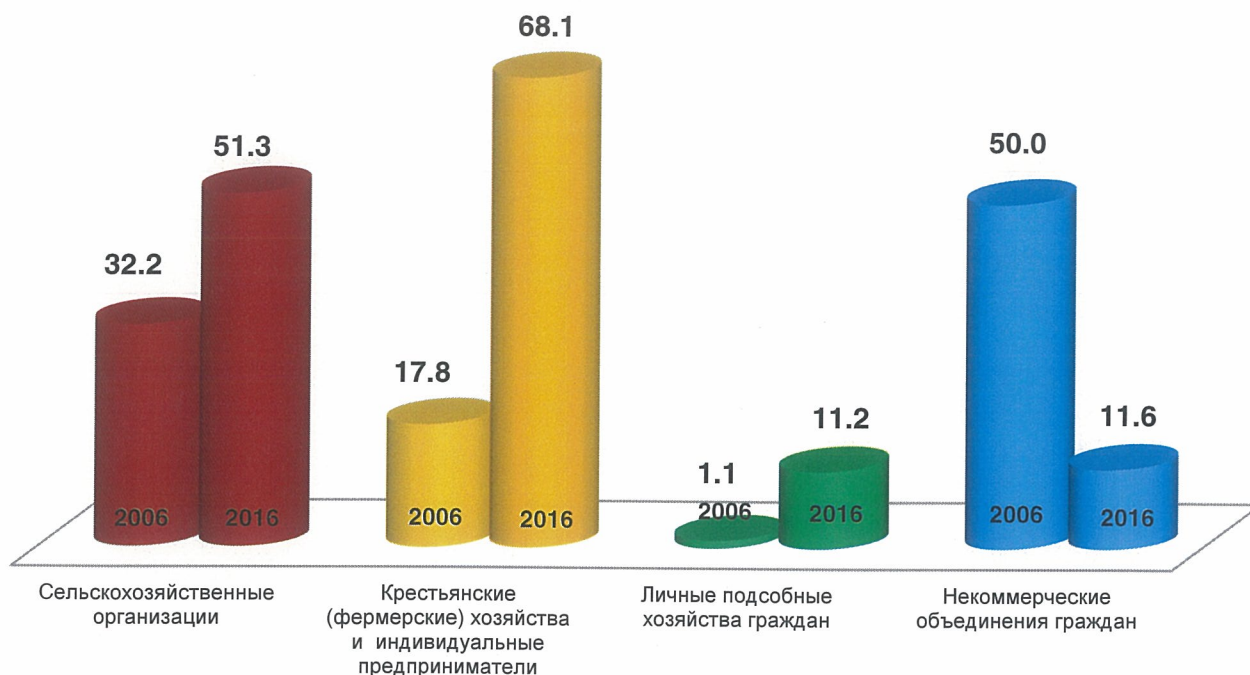
2. УДЕЛЬНЫЙ ВЕС ПОГОЛОВЬЯ МОЛОЧНОГО КРУПНОГО РОГАТОГО СКОТА ПО КАТЕГОРИЯМ ХОЗЯЙСТВ

(на 1 июля, в процентах от общего поголовья крупного рогатого скота соответствующей категории хозяйств)



3. УДЕЛЬНЫЙ ВЕС ПОГОЛОВЬЯ МЯСНОГО КРУПНОГО РОГАТОГО СКОТА ПО КАТЕГОРИЯМ ХОЗЯЙСТВ

(на 1 июля, в процентах от общего поголовья крупного рогатого скота соответствующей категории хозяйств)

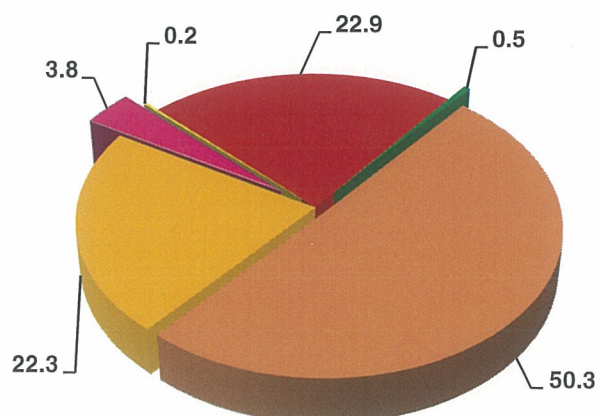
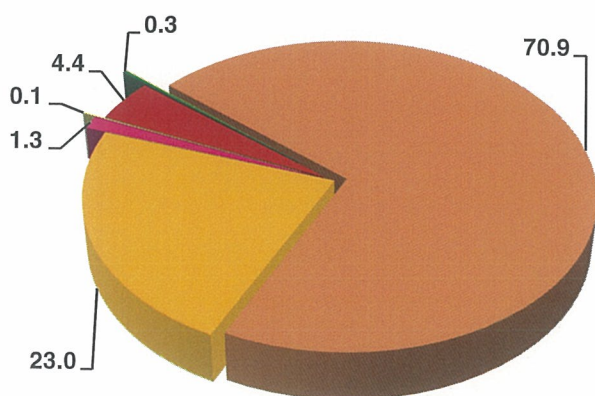


4. СТРУКТУРА ПОГОЛОВЬЯ КОРОВ ПО КАТЕГОРИЯМ ХОЗЯЙСТВ

(на 1 июля; в процентах от поголовья коров в хозяйствах всех категорий)

2006 г.

2016 г.



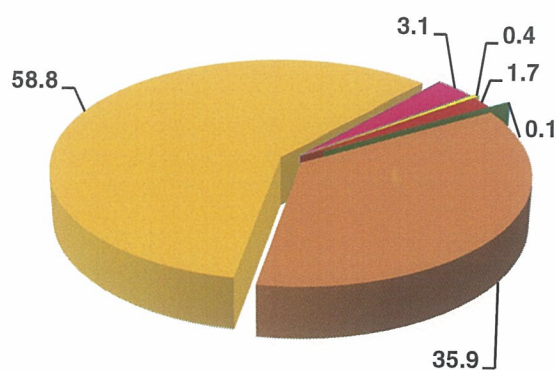
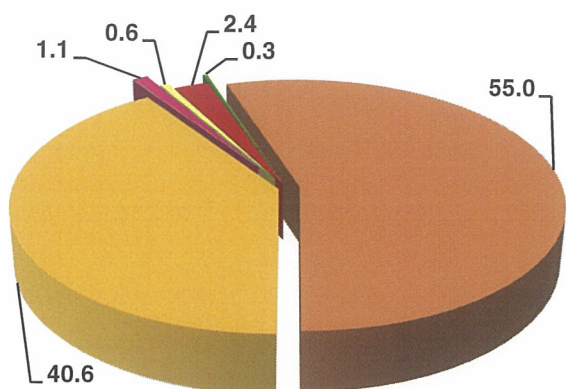
- Сельскохозяйственные организации (без малых)
- Малые предприятия
- Подсобные сельскохозяйственные предприятия несельскохозяйственных организаций

- Крестьянские (фермерские) хозяйства
- Индивидуальные предприниматели
- Хозяйства населения

5. СТРУКТУРА ПОГОЛОВЬЯ СВИНЕЙ ПО КАТЕГОРИЯМ ХОЗЯЙСТВ
(на 1 июля; в процентах от поголовья свиней в хозяйствах всех категорий)

2006 г.

2016 г.

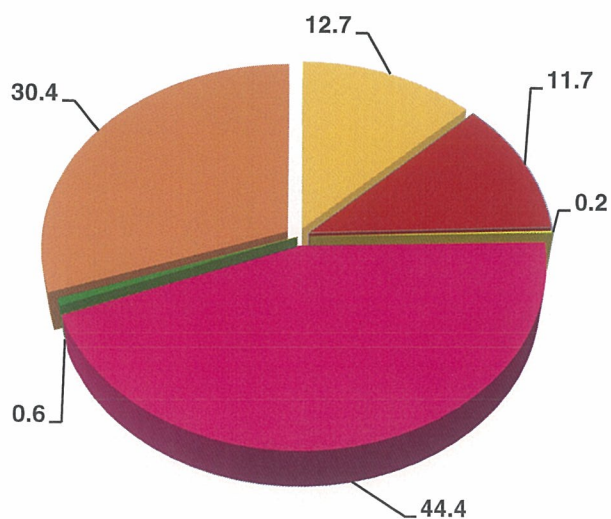
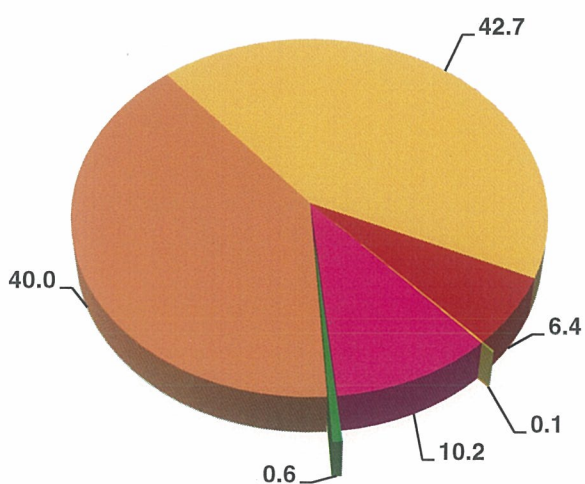


6. СТРУКТУРА ПОГОЛОВЬЯ ОВЕЦ И КОЗ ПО КАТЕГОРИЯМ ХОЗЯЙСТВ

(на 1 июля; в процентах от поголовья овец и коз в хозяйствах всех категорий)

2006 г.

2016 г.



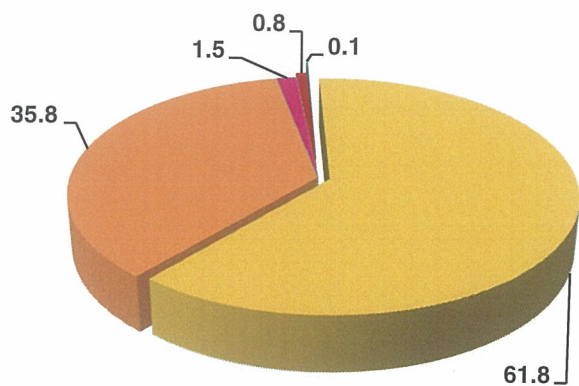
- Сельскохозяйственные организации (без малых)
- Малые предприятия
- Подсобные сельскохозяйственные предприятия несельскохозяйственных организаций

- Крестьянские (фермерские) хозяйства
- Индивидуальные предприниматели
- Хозяйства населения

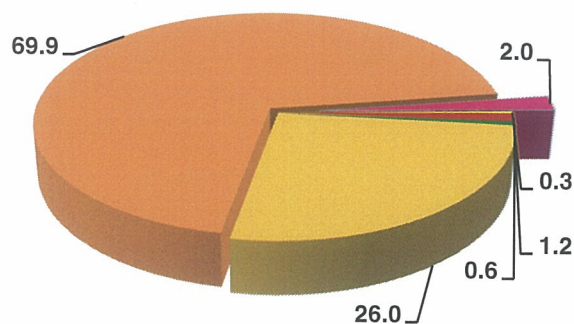
7. СТРУКТУРА ПОГОЛОВЬЯ ПТИЦЫ ПО КАТЕГОРИЯМ ХОЗЯЙСТВ

(на 1 июля; в процентах от поголовья птицы в хозяйствах всех категорий)

2006 г.



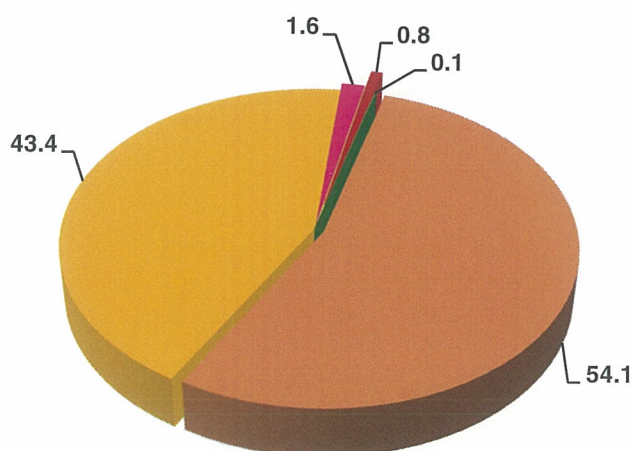
2016 г.



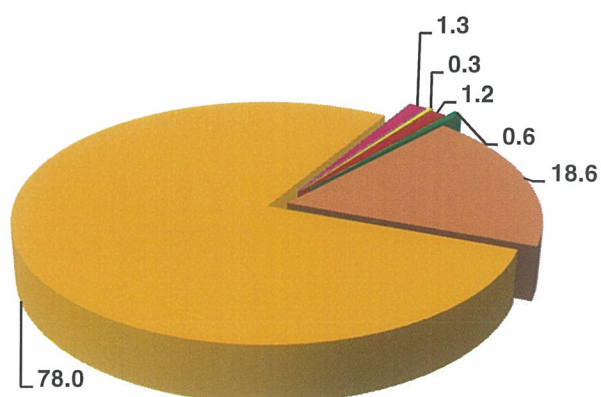
8. СТРУКТУРА ПОГОЛОВЬЯ КУР ПО КАТЕГОРИЯМ ХОЗЯЙСТВ

(на 1 июля; в процентах от поголовья кур в хозяйствах всех категорий)

2006 г.



2016 г.

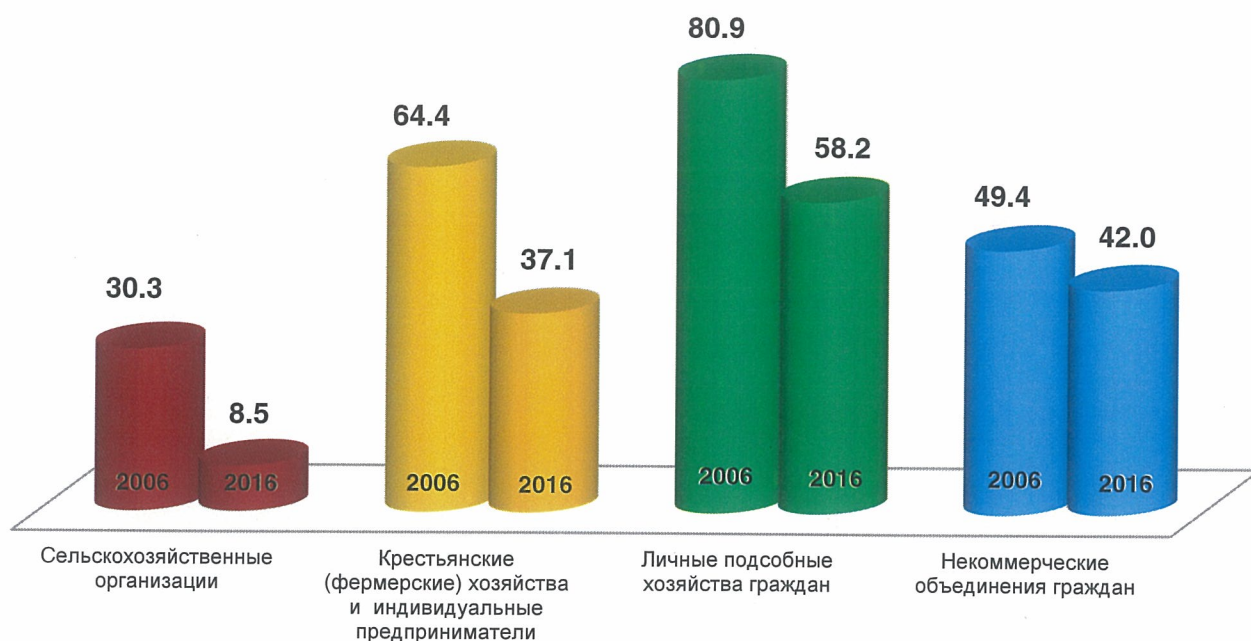


- Сельскохозяйственные организации (без малых)
- Малые предприятия
- Подсобные сельскохозяйственные предприятия несельскохозяйственных организаций

- Крестьянские (фермерские) хозяйства
- Индивидуальные предприниматели
- Хозяйства населения

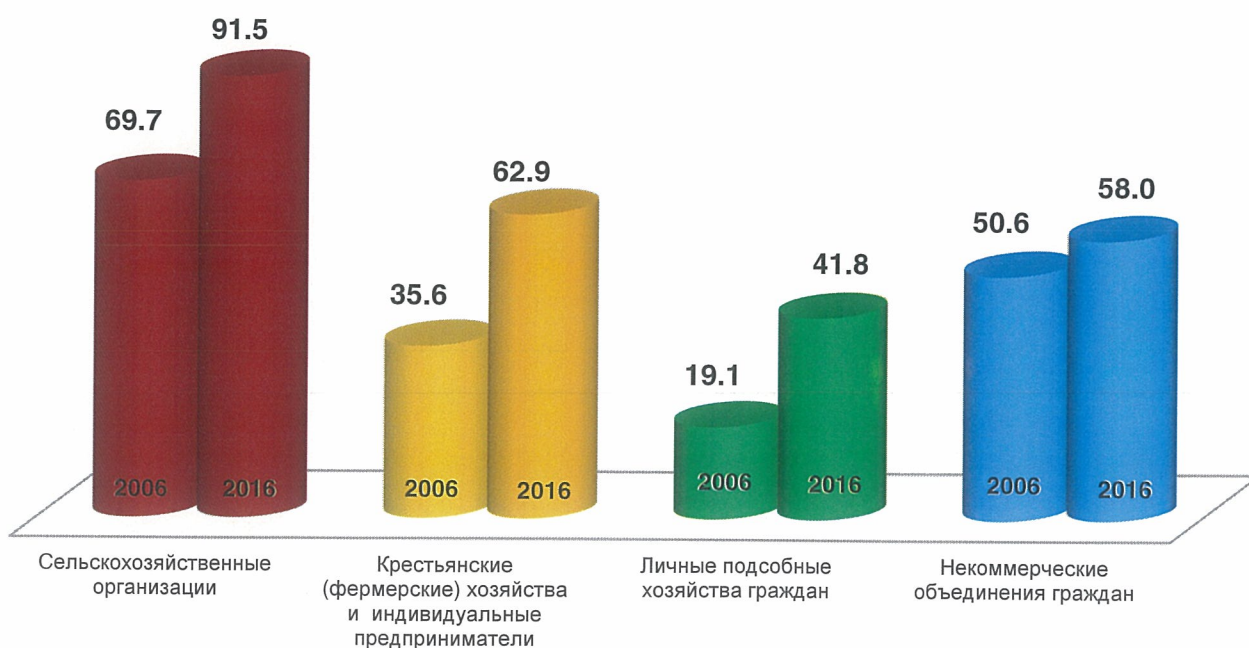
9. УДЕЛЬНЫЙ ВЕС ПОГОЛОВЬЯ КУР ЯИЧНЫХ ПОРОД ПО КАТЕГОРИЯМ ХОЗЯЙСТВ

(на 1 июля, в процентах от общего поголовья кур соответствующей категории хозяйств)

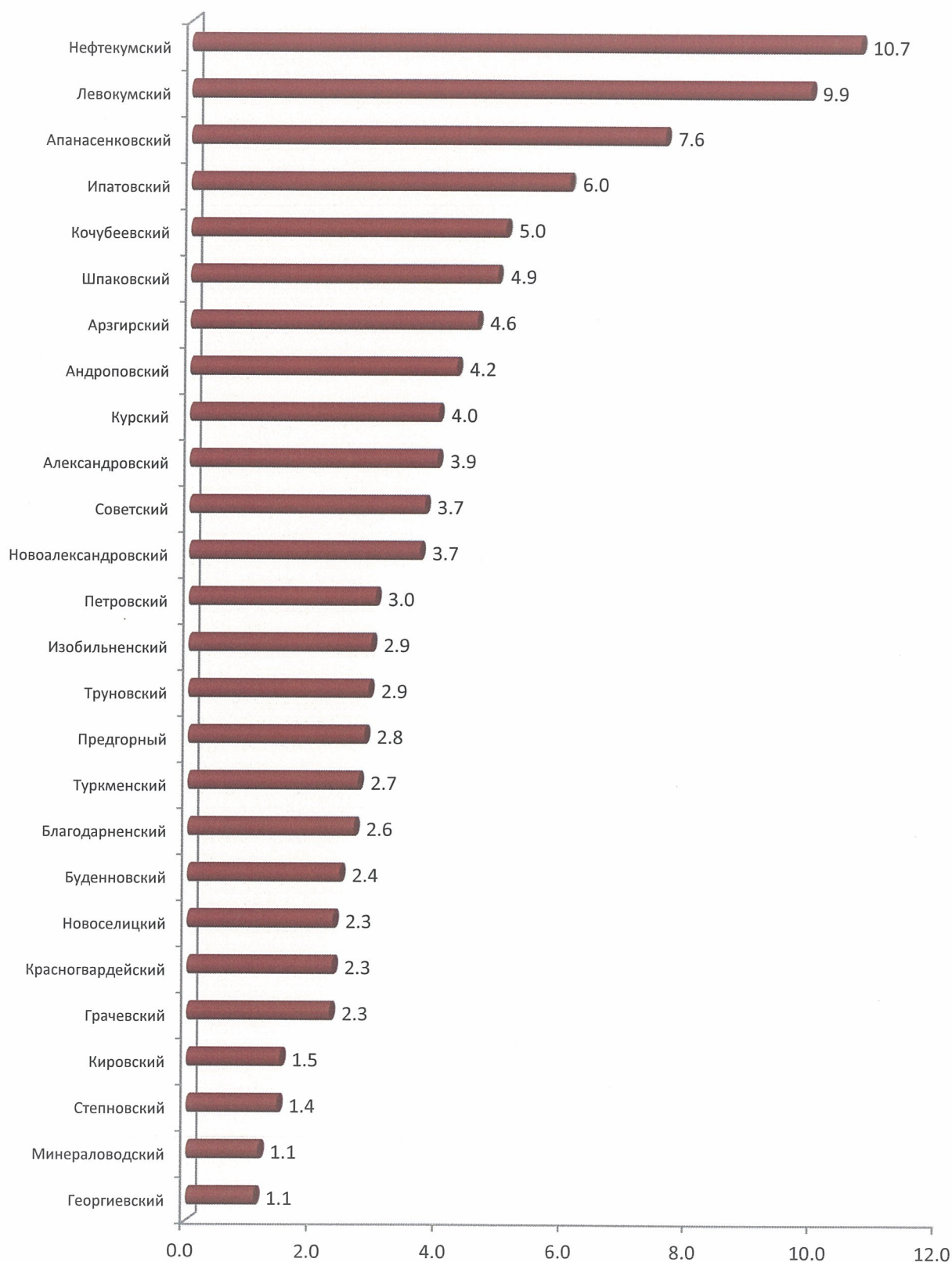


10. УДЕЛЬНЫЙ ВЕС ПОГОЛОВЬЯ КУР МЯСНЫХ И МЯСО-ЯИЧНЫХ ПОРОД ПО КАТЕГОРИЯМ ХОЗЯЙСТВ

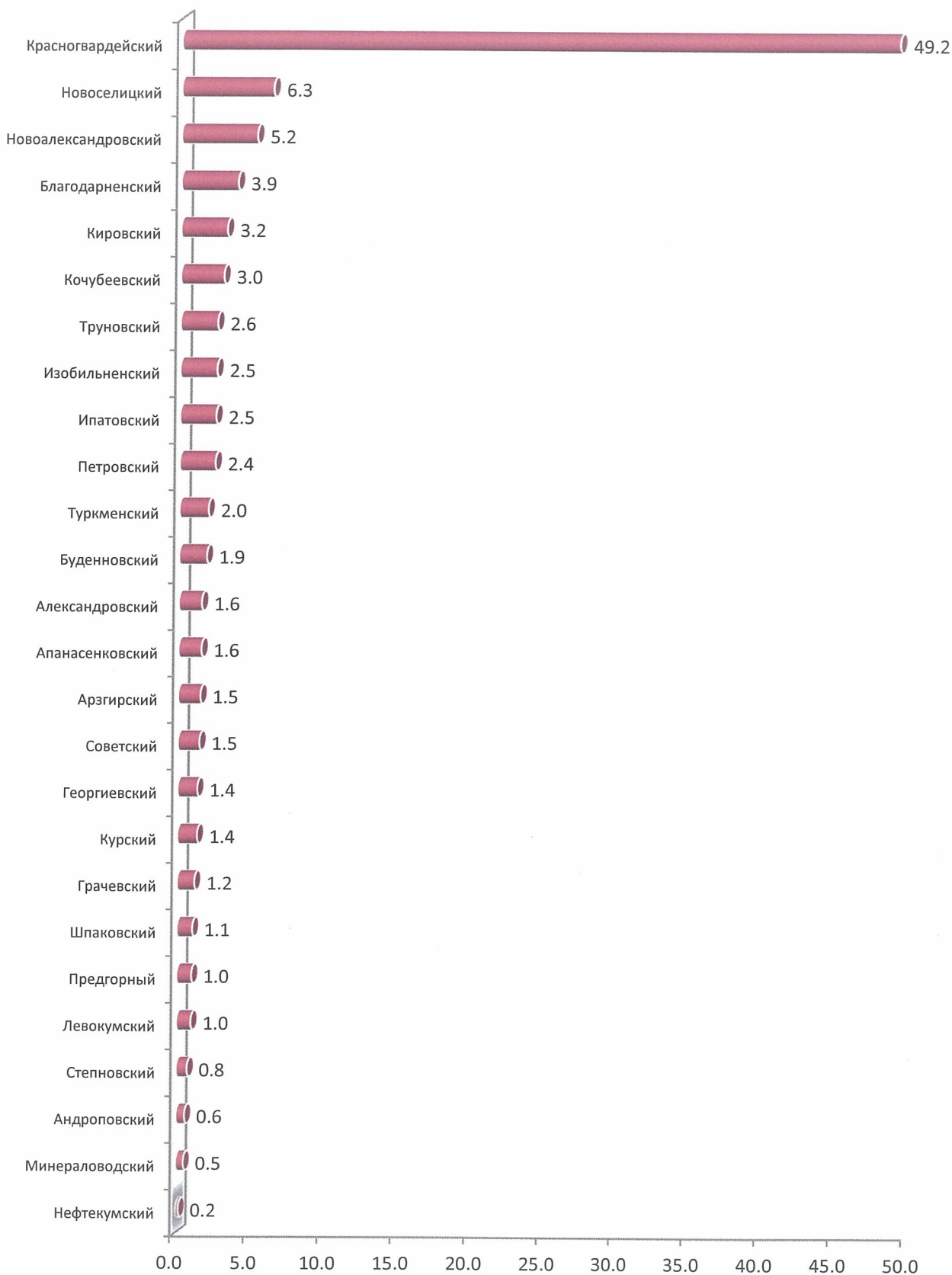
(на 1 июля, в процентах от общего поголовья кур соответствующей категории хозяйств)



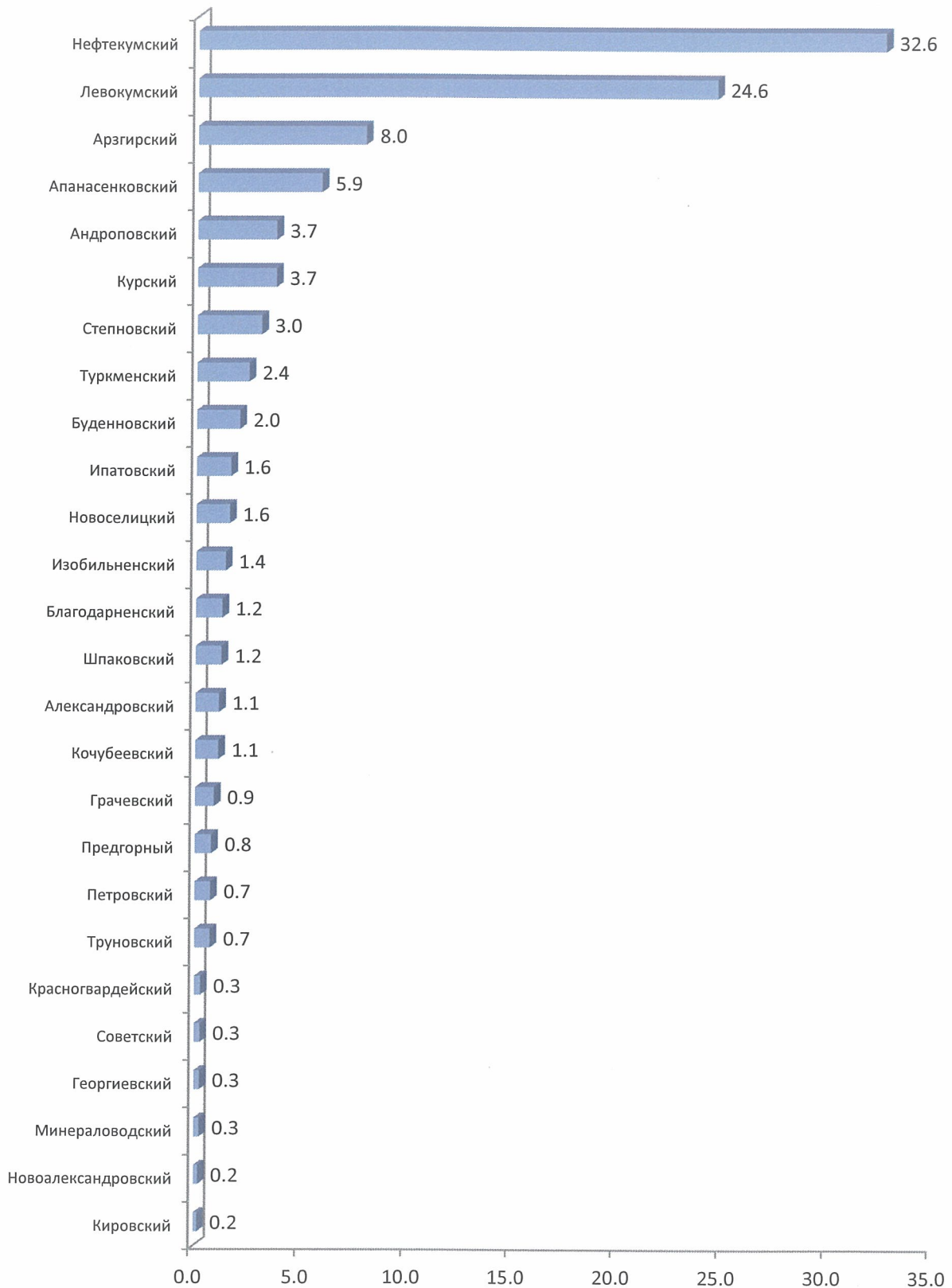
**11. УДЕЛЬНЫЙ ВЕС МУНИЦИПАЛЬНЫХ РАЙОНОВ
ПО ПОГОЛОВЬЮ КРУПНОГО РОГАТОГО СКОТА**
(на 1 июля 2016 г.; в процентах от общего поголовья
крупного рогатого скота в хозяйствах всех категорий)



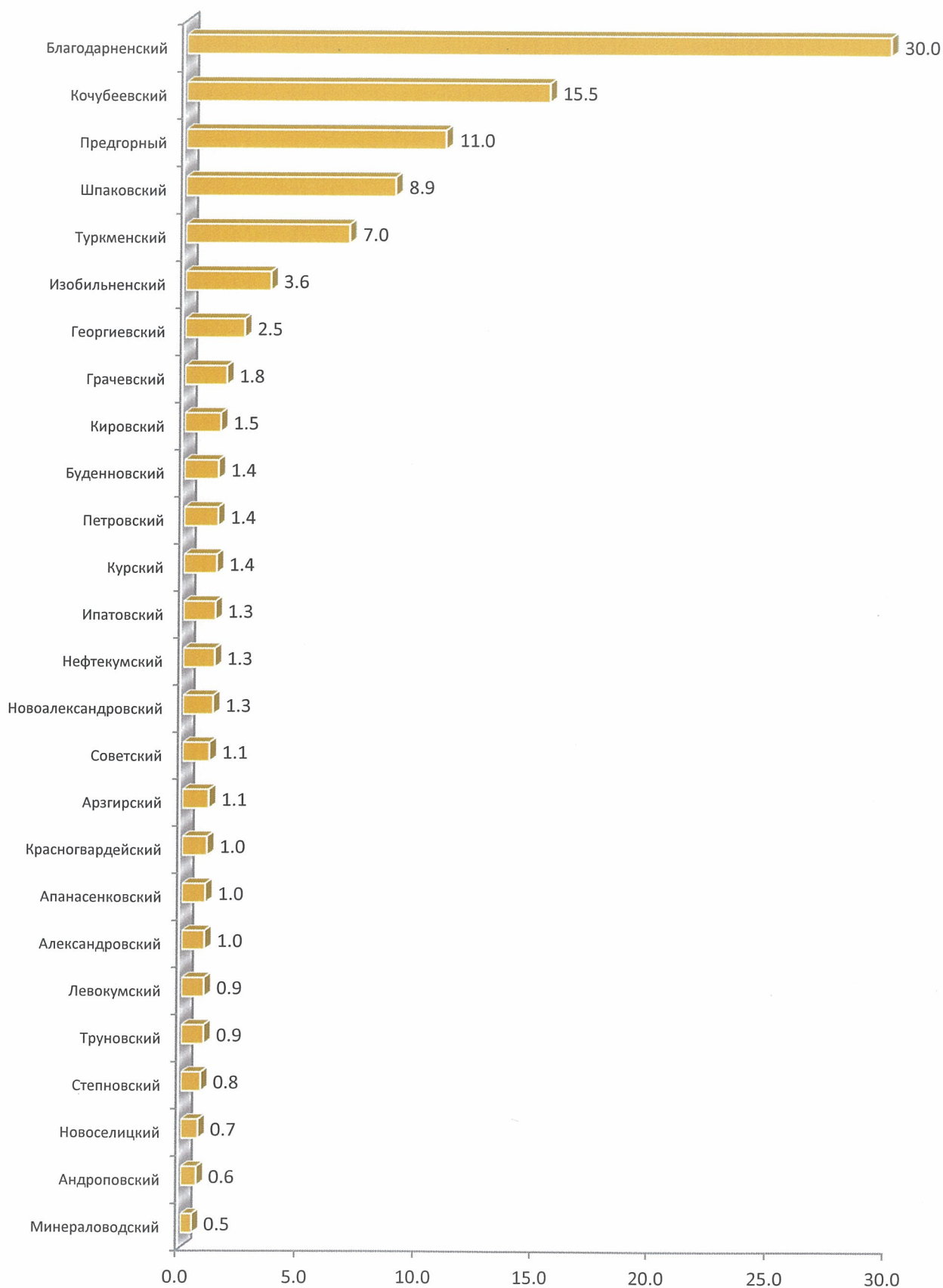
12. УДЕЛЬНЫЙ ВЕС МУНИЦИПАЛЬНЫХ РАЙОНОВ ПО ПОГОЛОВЬЮ СВИНЕЙ (на 1 июля 2016 г.; в процентах от общего поголовья свиней в хозяйствах всех категорий)



13. УДЕЛЬНЫЙ ВЕС МУНИЦИПАЛЬНЫХ РАЙОНОВ ПО ПОГОЛОВЬЮ ОВЕЦ И КОЗ
 (на 1 июля 2016 г.; в процентах от общего поголовья овец и коз в хозяйствах всех категорий)



14. УДЕЛЬНЫЙ ВЕС МУНИЦИПАЛЬНЫХ РАЙОНОВ ПО ПОГОЛОВЬЮ ПТИЦЫ
 (на 1 июля 2016 г.; в процентах от общего поголовья птицы в хозяйствах всех категорий)



**ИТОГИ ВСЕРОССИЙСКОЙ
СЕЛЬСКОХОЗЯЙСТВЕННОЙ ПЕРЕПИСИ
2016 ГОДА**

(в 6 томах)

Том 5.

**ПОГОЛОВЬЕ СЕЛЬСКОХОЗЯЙСТВЕННЫХ ЖИВОТНЫХ
ПО СТАВРОПОЛЬСКОМУ КРАЮ**

Книга 1

Набрано и сверстано в
Управлении Федеральной службы государственной статистики
по Северо-Кавказскому Федеральному округу

Бумага офсетная. Формат 60x84/8
Физ. печ. л. – 25,5 Усл. печ. л. – 23,71
Заказ - 233 Тираж - 10

Отпечатано в отделе социально – хозяйственного обеспечения
355017, г. Ставрополь, ул. Пушкина,4
Телефон: (8652) 35-46-63