

УПРАВЛЕНИЕ ФЕДЕРАЛЬНОЙ СЛУЖБЫ ГОСУДАРСТВЕННОЙ
СТАТИСТИКИ ПО СЕВЕРО-КАВКАЗСКОМУ ФЕДЕРАЛЬНОМУ ОКРУГУ

**ИТОГИ ВСЕРОССИЙСКОЙ
СЕЛЬСКОХОЗЯЙСТВЕННОЙ ПЕРЕПИСИ
2016 ГОДА**

(в 6 томах)

**Том 6.
ТЕХНИЧЕСКИЕ СРЕДСТВА,
ПРОИЗВОДСТВЕННЫЕ ПОМЕЩЕНИЯ
И ИНФРАСТРУКТУРА**

ПО СТАВРОПОЛЬСКОМУ КРАЮ

Официальное издание

Ставрополь, 2018

УДК 31:63 (470.6)
ББК 65.051.532 (237)
И 93

Редакционная коллегия по выпуску итогов Всероссийской сельскохозяйственной переписи 2016 года:

Н.В. Скоркина – председатель редакционной коллегии

А.В. Курилова, Е.Б. Липина, Н.Г. Михайлова, Т.М. Смирнова, И.М. Халуповский

Итоги Всероссийской сельскохозяйственной переписи 2016 года: В 6 т./ Северо-Кавказстат- С, 2018 г.

Т.6: Технические средства, производственные помещения и инфраструктура.– 309 с.: диагр.

В томе 6 представлены итоги Всероссийской сельскохозяйственной переписи 2016 года о наличии технических средств, производственных помещений и обеспеченности объектами инфраструктуры по муниципальным районам и городским округам Ставропольского края.

В сборнике приведены данные наличия сельскохозяйственной техники, машин и оборудования по видам и категориям хозяйств; производственных построек, теплиц и парников; группировки объектов переписи по обеспеченности тракторами и зерноуборочными комбайнами; производственной инфраструктуре, применению инновационных технологий, условиях ведения хозяйственной деятельности; размещены диаграммы по основным показателям.

Данные представлены в абсолютных и относительных показателях.

УДК 31:63 (470.6)
ББК 65.051.532 (237)
И 93

© Управление Федеральной службы
государственной статистики по Северо-
Кавказскому федеральному округу, 2018
E-mail: p26_mail@gks.ru
<http://www.stavstat.gks.ru>

СОДЕРЖАНИЕ

Предисловие	стр. 7
НАЛИЧИЕ ТЕХНИЧЕСКИХ СРЕДСТВ	
<i>НАЛИЧИЕ ТРАКТОРОВ И КОМБАЙНОВ В СЕЛЬСКОХОЗЯЙСТВЕННЫХ ОРГАНИЗАЦИЯХ, КРЕСТЬЯНСКИХ (ФЕРМЕРСКИХ) ХОЗЯЙСТВАХ И У ИНДИВИДУАЛЬНЫХ ПРЕДПРИНИМАТЕЛЕЙ</i>	
1. Наличие тракторов в сельскохозяйственных организациях	10
2. Наличие тракторов в сельскохозяйственных организациях, не относящихся к субъектам малого предпринимательства	14
3. Наличие тракторов в малых сельскохозяйственных предприятиях (без микропредприятий)	18
4. Наличие тракторов в сельскохозяйственных микропредприятиях	22
5. Наличие тракторов в крестьянских (фермерских) хозяйствах и у индивидуальных предпринимателей	26
6. Наличие комбайнов в сельскохозяйственных организациях	30
7. Наличие комбайнов в сельскохозяйственных организациях, не относящихся к субъектам малого предпринимательства	32
8. Наличие комбайнов в малых сельскохозяйственных предприятиях (без микропредприятий)	34
9. Наличие комбайнов в сельскохозяйственных микропредприятиях	36
10. Наличие комбайнов в крестьянских (фермерских) хозяйствах и у индивидуальных предпринимателей	38
<i>НАЛИЧИЕ СЕЛЬСКОХОЗЯЙСТВЕННОЙ ТЕХНИКИ, МАШИН И ОБОРУДОВАНИЯ В СЕЛЬСКОХОЗЯЙСТВЕННЫХ ОРГАНИЗАЦИЯХ, КРЕСТЬЯНСКИХ (ФЕРМЕРСКИХ) ХОЗЯЙСТВАХ И У ИНДИВИДУАЛЬНЫХ ПРЕДПРИНИМАТЕЛЕЙ, ЛИЧНЫХ ПОДСОБНЫХ И ДРУГИХ ИНДИВИДУАЛЬНЫХ ХОЗЯЙСТВАХ ГРАЖДАН</i>	
11. Наличие сельскохозяйственной техники, машин и оборудования в сельскохозяйственных организациях	42
12. Наличие сельскохозяйственной техники, машин и оборудования в сельскохозяйственных организациях, не относящихся к субъектам малого предпринимательства	48
13. Наличие сельскохозяйственной техники, машин и оборудования в малых сельскохозяйственных предприятиях (без микропредприятий)	54
14. Наличие сельскохозяйственной техники, машин и оборудования в сельскохозяйственных микропредприятиях	60
15. Наличие сельскохозяйственной техники, машин и оборудования в крестьянских (фермерских) хозяйствах и у индивидуальных предпринимателей	64
16. Наличие сельскохозяйственной техники, машин и оборудования в личных подсобных и других индивидуальных хозяйствах граждан	70

ГРУППИРОВКИ ОБЪЕКТОВ ПЕРЕПИСИ ПО НАЛИЧИЮ ТРАКТОРОВ И ЗЕРНОУБОРОЧНЫХ КОМБАЙНОВ

17.	Группировка сельскохозяйственных организаций по обеспеченности тракторами	74
18.	Группировка сельскохозяйственных организаций по обеспеченности зерноуборочными комбайнами	84
19.	Группировка крестьянских (фермерских) хозяйств и индивидуальных предпринимателей по обеспеченности тракторами	94
20.	Группировка крестьянских (фермерских) хозяйств и индивидуальных предпринимателей по обеспеченности зерноуборочными комбайнами	104

НАЛИЧИЕ ПРОИЗВОДСТВЕННЫХ ПОСТРОЕК

21.	Число сельскохозяйственных организаций, имевших производственные постройки	116
22.	Число сельскохозяйственных организаций, не относящихся к субъектам малого предпринимательства, имевших производственные постройки	120
23.	Число малых сельскохозяйственных предприятий (без микропредприятий), имевших производственные постройки	124
24.	Число крестьянских (фермерских) хозяйств и индивидуальных предпринимателей, имевших производственные постройки	128
25.	Мощности единовременного хранения производственных построек в сельскохозяйственных организациях	132
26.	Мощности единовременного хранения производственных построек в сельскохозяйственных организациях, не относящихся к субъектам малого предпринимательства	136
27.	Мощности единовременного хранения производственных построек в малых сельскохозяйственных предприятиях (без микропредприятий)	140
28.	Мощности единовременного хранения производственных построек в крестьянских (фермерских) хозяйствах и у индивидуальных предпринимателей	144
29.	Число сельскохозяйственных организаций, имевших теплицы и парники	148
30.	Число сельскохозяйственных организаций, не относящихся к субъектам малого предпринимательства, имевших теплицы и парники	150
31.	Число малых сельскохозяйственных предприятий, имевших теплицы и парники	152
32.	Число крестьянских (фермерских) хозяйств и индивидуальных предпринимателей, имевших теплицы и парники	154
33.	Площадь теплиц и парников в сельскохозяйственных организациях	156
34.	Площадь теплиц и парников в сельскохозяйственных организациях, не относящихся к субъектам малого предпринимательства	158
35.	Площадь теплиц и парников в малых сельскохозяйственных предприятиях.	160
36.	Площадь теплиц и парников в крестьянских (фермерских) хозяйствах и у индивидуальных предпринимателей	162
37.	Общая площадь теплиц и парников в хозяйствах населения	164

ОБЕСПЕЧЕННОСТЬ ОБЪЕКТАМИ ИНФРАСТРУКТУРЫ И ПРИМЕНЕНИЕ ИННОВАЦИОННЫХ ТЕХНОЛОГИЙ

38.	Обеспеченность сельскохозяйственных организаций объектами инфраструктуры	168
39.	Обеспеченность крестьянских (фермерских) хозяйств и индивидуальных предпринимателей объектами инфраструктуры	170
40.	Обеспеченность личных подсобных хозяйств объектами инфраструктуры	172
41.	Обеспеченность некоммерческих объединений граждан объектами инфраструктуры	174
42.	Число сельскохозяйственных организаций, применявших инновационные технологии	176
43.	Число крестьянских (фермерских) хозяйств и индивидуальных предпринимателей, применявших инновационные технологии	180
44.	Число сельскохозяйственных организаций, имевших перерабатывающие мощности	184
45.	Число сельскохозяйственных организаций, не относящихся к субъектам малого предпринимательства, имевших перерабатывающие мощности	190
46.	Число малых сельскохозяйственных предприятий, имевших перерабатывающие мощности	196
47.	Число крестьянских (фермерских) хозяйств и индивидуальных предпринимателей, имевших перерабатывающие мощности	202

УСЛОВИЯ ВЕДЕНИЯ ХОЗЯЙСТВЕННОЙ ДЕЯТЕЛЬНОСТИ

48.	Число сельскохозяйственных организаций, крестьянских (фермерских) хозяйств и индивидуальных предпринимателей, получавших кредитные средства в 2015 г.	210
49.	Распределение сельскохозяйственных организаций, не относящихся к субъектам малого предпринимательства, по целям получения кредитных средств в 2015 г.	214
50.	Распределение малых сельскохозяйственных предприятий (без микропредприятий) по целям получения кредитных средств в 2015 г.	218
51.	Распределение крестьянских (фермерских) хозяйств и индивидуальных предпринимателей по целям получения кредитных средств в 2015 г.	222
52.	Число сельскохозяйственных организаций, получавших субсидии (дотации) в 2015 г.	226
53.	Число крестьянских (фермерских) хозяйств и индивидуальных предпринимателей, получавших субсидии (дотации) в 2015 г.	228
54.	Число сельскохозяйственных организаций, являвшихся членами сельскохозяйственных потребительских кооперативов	230
55.	Число крестьянских (фермерских) хозяйств и индивидуальных предпринимателей, являвшихся членами сельскохозяйственных потребительских кооперативов	232
56.	Число личных подсобных и других индивидуальных хозяйств граждан, пользовавшихся услугами организаций (хозяйств) и физических лиц для ведения сельскохозяйственной деятельности в 2015 - 2016 гг.	234
57.	Число личных подсобных и других индивидуальных хозяйств граждан, пользовавшихся услугами сельскохозяйственных организаций для ведения сельскохозяйственной деятельности в 2015 - 2016 гг., по видам услуг.	236
58.	Число личных подсобных и других индивидуальных хозяйств граждан, пользовавшихся услугами крестьянских (фермерских) хозяйств для ведения сельскохозяйственной деятельности в 2015 - 2016 гг., по видам услуг.	244

	стр.
59. Число личных подсобных и других индивидуальных хозяйств граждан, пользовавшихся услугами машинно-технологических станций для ведения сельскохозяйственной деятельности в 2015 - 2016 гг., по видам услуг.	252
60. Число личных подсобных и других индивидуальных хозяйств граждан, пользовавшихся услугами несельскохозяйственными организациями-юридических лиц для ведения сельскохозяйственной деятельности в 2015 - 2016 гг., по видам услуг.	260
61. Число личных подсобных и других индивидуальных хозяйств граждан, пользовавшихся услугами потребительских кооперативов для ведения сельскохозяйственной деятельности в 2015 - 2016 гг., по видам услуг.	268
62. Число личных подсобных и других индивидуальных хозяйств граждан, пользовавшихся услугами кооперативных хозяйств для ведения сельскохозяйственной деятельности в 2015 - 2016 гг., по видам услуг.	276
63. Число личных подсобных и других индивидуальных хозяйств граждан, пользовавшихся услугами индивидуальных предпринимателей для ведения сельскохозяйственной деятельности в 2015 - 2016 гг., по видам услуг.	284
64. Число личных подсобных и других индивидуальных хозяйств граждан, пользовавшихся услугами родственников, соседей для ведения сельскохозяйственной деятельности в 2015 - 2016 гг., по видам услуг.	292
Методологические пояснения	300
Диаграммы	304

ПРЕДИСЛОВИЕ

В томе 6 представлены итоги Всероссийской сельскохозяйственной переписи 2016 года о наличии технических средств, производственных помещений и обеспеченности объектами инфраструктуры по муниципальным районам и городским округам Ставропольского края.

В сборнике содержатся данные о наличии сельскохозяйственной техники, машин и оборудования в сельскохозяйственных организациях, крестьянских (фермерских) хозяйствах и у индивидуальных предпринимателей, личных подсобных и других индивидуальных хозяйствах граждан.

Приведены группировки сельскохозяйственных организаций, крестьянских (фермерских) хозяйств и индивидуальных предпринимателей по обеспеченности тракторами и зерноуборочными комбайнами.

Представлены сведения о наличии производственных построек (теплицы и парники, склады и сооружения для хранения зерна, картофеля и овощей, кормов и удобрений и т.д.), в том числе оборудованных системами автоматизированного контроля технологических процессов, в сельскохозяйственных организациях, крестьянских (фермерских) хозяйствах и у индивидуальных предпринимателей.

Приведены данные об обеспеченности сельскохозяйственных организаций, крестьянских (фермерских) хозяйств и индивидуальных предпринимателей, личных подсобных хозяйств и некоммерческих объединений граждан объектами инфраструктуры; о применении организациями (хозяйствами) инновационных технологий.

В отдельном разделе размещена информация, характеризующая условия ведения хозяйственной деятельности: число сельскохозяйственных организаций, крестьянских (фермерских) хозяйств и индивидуальных предпринимателей, получавших кредитные средства, субсидии (дотации), являвшихся членами сельскохозяйственных потребительских кооперативов; число личных подсобных и других индивидуальных хозяйств граждан, пользовавшихся услугами организаций (хозяйств) и физических лиц для ведения сельскохозяйственной деятельности.

В издании представлены методологические пояснения к показателям, диаграммы по основным показателям, характеризующим обеспеченность организаций (хозяйств) техническими средствами и объектами инфраструктуры, применении инновационных технологий в целом по Ставропольскому краю, муниципальным районам и городским округам.

Электронная версия итогов Всероссийской сельскохозяйственной переписи 2016 г. тома 6 размещена на официальном Интернет-портале Северо-Кавказстата (www.stavstat.gks.ru).

СПИСОК СОКРАЩЕНИЙ

тыс.	- тысяча
кВт	- киловатт
л. с.	- лошадиная сила
га	- гектар
г.	- год
т.	- тонна
шт.	- штук
куб. м	- кубический метр

В сборнике приняты условные обозначения:

-	- явление отсутствует
0,0	- значение показателя меньше 0,1
...	- данные не публикуются в целях обеспечения конфиденциальности первичных статистических данных, полученных от респондентов, в соответствии с Федеральным законом от 29 ноября 2007 г. № 282-ФЗ «Об официальном статистическом учете и системе государственной статистики в Российской Федерации» (п. 5, ст. 4; ч. 1, ст. 9)

В отдельных случаях незначительные расхождения между итогом и суммой данных объясняются их округлением.



НАЛИЧИЕ ТЕХНИЧЕСКИХ СРЕДСТВ

1. НАЛИЧИЕ ТРАКТОРОВ В

(на 1 июля 2016 г.;

	Собственные ¹⁾ и		
	Тракторы - всево	из них	
		до 37,0 кВт (до 50,3 л.с.)	37,0- 75,0 кВт (50,3-102,0 л.с.)
Всего по краю	12219	522	6573
Апанасенковский	714	26	418
Арзгирский	432	9	218
Левокумский	411	36	206
Нефтекумский	152	3	100
Туркменский	248	12	174
Александровский	506	8	333
Благодарненский	308	6	170
Буденновский	690	49	326
Ипатовский	596	46	322
Курский	403	11	262
Новоселицкий	496	47	189
Петровский	452	8	248
Советский	627	31	338
Степновский	216	6	137
Андроповский	180	15	84
Грачевский	163	8	55
Изобильненский	492	9	278
Кочубеевский	694	18	409
Красногвардейский	510	13	208
Новоалександровский	1082	12	574
Труновский	662	22	360
Шпаковский	307	17	130
Георгиевский	544	37	269
Кировский	451	23	310
Предгорный	443	27	266
город Ставрополь	111	1	48
город-курорт Ессентуки	6	-	5
город-курорт Железноводск	14	-	13
город-курорт Кисловодск	4	1	3
город Лермонтов	-	-	-
Минераловодский	282	14	117
город Невинномысск	6	-	-
город-курорт Пятигорск	17	7	3

СЕЛЬСКОХОЗЯЙСТВЕННЫХ ОРГАНИЗАЦИЯХ
 штук)

арендованные

с мощностью двигателя		из всех тракторов в возрасте		
75,1 -150,0 кВт (102,1 -204 л.с.)	свыше 150,0 кВт (свыше 204,0 л.с.)	до 4 лет	4 - 8 лет	9 лет и более
2515	2609	1366	2364	8489
124	146	37	83	594
79	126	51	100	281
71	98	28	90	293
23	26	15	27	110
14	48	21	15	212
78	87	63	106	337
61	71	62	85	161
137	178	98	94	498
109	119	77	169	350
63	67	52	183	168
123	137	56	96	344
99	97	51	55	346
126	132	102	92	433
26	47	30	6	180
41	40	26	66	88
67	33	6	24	133
116	89	46	121	325
113	154	58	151	485
180	109	52	99	359
225	271	87	173	822
134	146	48	63	551
91	69	58	126	123
129	109	72	96	376
62	56	72	82	297
79	71	61	92	290
33	29	-	21	90
1	-	-	4	2
1	-	-	-	14
-	-	2	-	2
-	-	-	-	-
98	53	35	43	204
5	1	-	-	6
7	-	-	2	15

¹⁾ За исключением сданных в аренду или переданных в пользование.

	В ТОМ ЧИСЛЕ		
	Тракторы - всего	ИЗ НИХ	
		до 37,0 кВт (до 50,3 л.с.)	37,0- 75,0 кВт (50,3-102,0 л.с.)
Всего по краю	497	8	225
Апанасенковский	3	-	-
Арзгирский	40	-	16
Левокумский	30	1	19
Нефтекумский	8	-	5
Туркменский	14	-	10
Александровский	21	1	18
Благодарненский	14	-	-
Буденновский	73	3	30
Ипатовский	31	-	23
Курский	12	-	7
Новоселицкий	6	-	1
Петровский	13	-	3
Советский	5	-	1
Степновский	8	-	4
Андроповский	4	-	4
Грачевский	1	-	-
Изобильненский	19	-	7
Кочубеевский	6	-	-
Красногвардейский	6	-	1
Новоалександровский	24	-	7
Труновский	13	-	7
Шпаковский	43	-	10
Георгиевский	10	-	1
Кировский	16	-	10
Предгорный	48	2	28
город Ставрополь	-	-	-
город-курорт Ессентуки	-	-	-
город-курорт Железноводск	7	-	7
город-курорт Кисловодск	2	1	1
город Лермонтов	-	-	-
Минераловодский	19	-	4
город Невинномысск	-	-	-
город-курорт Пятигорск	1	-	1

арендованные		из всех тракторов в возрасте		
с мощностью двигателя		до 4 лет	4 - 8 лет	9 лет и более
75,1 -150,0 кВт (102,1 -204 л.с.)	свыше 150,0 кВт (свыше 204,0 л.с.)			
114	150	118	132	247
3	-	1	2	-
4	20	1	9	30
4	6	7	12	11
1	2	3	2	3
-	4	6	-	8
2	-	3	7	11
6	8	8	1	5
5	35	24	6	43
8	-	-	15	16
3	2	3	8	1
-	5	-	1	5
2	8	2	4	7
3	1	2	2	1
4	-	7	1	-
-	-	-	4	-
1	-	-	-	1
8	4	2	3	14
1	5	-	6	-
1	4	4	-	2
9	8	1	2	21
4	2	2	-	11
13	20	17	12	14
9	-	2	1	7
1	5	7	7	2
11	7	10	13	25
-	-	-	-	-
-	-	-	-	-
-	-	-	-	7
-	-	2	-	-
-	-	-	-	-
11	4	4	14	1
-	-	-	-	-
-	-	-	-	1

2. НАЛИЧИЕ ТРАКТОРОВ В СЕЛЬСКОХОЗЯЙСТВЕННЫХ ОРГАНИЗАЦИЯХ,
 (на 1 июля 2016 г.);

	Собственные ¹⁾ и		
	Тракторы - всего	из них	
		до 37,0 кВт (до 50,3 л.с.)	37,0- 75,0 кВт (50,3-102,0 л.с.)
Всего по краю	8372	353	4450
Апанасенковский	683	25	405
Арзгирский	288	8	143
Левокумский	338	24	175
Нефтекумский	51	-	38
Туркменский	150	12	99
Александровский	276	3	204
Благодарненский	236	5	120
Буденновский	410	38	184
Ипатовский	528	45	285
Курский	175	-	133
Новоселицкий	407	42	141
Петровский	359	5	194
Советский	579	11	321
Степновский	185	6	113
Андроповский	19	-	5
Грачевский	46	4	5
Изобильненский	222	5	98
Кочубеевский	595	17	376
Красногвардейский	467	8	184
Новоалександровский	841	9	446
Труновский	490	13	255
Шпаковский	147	8	73
Георгиевский	370	30	204
Кировский	84	4	60
Предгорный	175	17	96
город Ставрополь	109	1	46
город-курорт Ессентуки	-	-	-
город-курорт Железноводск	14	-	13
город-курорт Кисловодск	-	-	-
город Лермонтов	-	-	-
Минераловодский	105	6	31
город Невинномысск	6	-	-
город-курорт Пятигорск	17	7	3

НЕ ОТНОСЯЩИХСЯ К СУБЪЕКТАМ МАЛОГО ПРЕДПРИНИМАТЕЛЬСТВА
 штук)

арендованные

с мощностью двигателя		из всех тракторов в возрасте		
75,1 -150,0 кВт (102,1 -204 л.с.)	свыше 150,0 кВт (свыше 204,0 л.с.)	до 4 лет	4 - 8 лет	9 лет и более
1648	1921	969	1572	5831
111	142	32	76	575
50	87	38	68	182
64	75	21	75	242
1	12	3	-	48
12	27	13	12	125
26	43	42	64	170
45	66	56	54	126
81	107	73	77	260
85	113	65	155	308
24	18	18	115	42
116	108	49	82	276
81	79	40	46	273
117	130	102	84	393
22	44	27	6	152
9	5	9	5	5
21	16	1	3	42
65	54	27	65	130
75	127	50	110	435
173	102	45	88	334
160	226	51	127	663
96	126	40	44	406
26	40	45	61	41
65	71	45	67	258
9	11	27	14	43
33	29	27	37	111
33	29	-	21	88
-	-	-	-	-
1	-	-	-	14
-	-	-	-	-
-	-	-	-	-
35	33	23	14	68
5	1	-	-	6
7	-	-	2	15

¹⁾ За исключением сданных в аренду или переданных в пользование.

	В ТОМ ЧИСЛЕ		
	Тракторы - всего	ИЗ НИХ	
		до 37,0 кВт (до 50,3 л.с.)	37,0- 75,0 кВт (50,3-102,0 л.с.)
Всего по краю	222	1	100
Апанасенковский	2	-	-
Арзгирский	35	-	15
Левокумский	18	-	9
Нефтекумский	5	-	5
Туркменский	6	-	4
Александровский	3	-	3
Благодарненский	14	-	-
Буденновский	37	-	15
Ипатовский	16	-	13
Курский	-	-	-
Новоселицкий	-	-	-
Петровский	7	-	1
Советский	2	-	-
Степновский	8	-	4
Андроповский	-	-	-
Грачевский	-	-	-
Изобильненский	11	-	7
Кочубеевский	-	-	-
Красногвардейский	1	-	1
Новоалександровский	13	-	7
Труновский	-	-	-
Шпаковский	17	-	1
Георгиевский	3	-	-
Кировский	2	-	2
Предгорный	7	1	5
город Ставрополь	-	-	-
город-курорт Ессентуки	-	-	-
город-курорт Железноводск	7	-	7
город-курорт Кисловодск	-	-	-
город Лермонтов	-	-	-
Минераловодский	7	-	-
город Невинномысск	-	-	-
город-курорт Пятигорск	1	-	1

арендованные		из всех тракторов в возрасте		
с мощностью двигателя		до 4 лет	4 - 8 лет	9 лет и более
75,1 -150,0 кВт (102,1 -204 л.с.)	свыше 150,0 кВт (свыше 204,0 л.с.)			
41	80	72	53	97
2	-	-	2	-
3	17	-	7	28
4	5	4	12	2
-	-	3	-	2
-	2	6	-	-
-	-	-	2	1
6	8	8	1	5
-	22	17	1	19
3	-	-	13	3
-	-	-	-	-
-	-	-	-	-
2	4	2	3	2
2	-	2	-	-
4	-	7	1	-
-	-	-	-	-
-	-	-	-	-
3	1	2	-	9
-	-	-	-	-
-	-	-	-	1
3	3	1	2	10
-	-	-	-	-
1	15	15	2	-
3	-	-	-	3
-	-	-	2	-
-	1	2	1	4
-	-	-	-	-
-	-	-	-	-
-	-	-	-	7
-	-	-	-	-
-	-	-	-	-
5	2	3	4	-
-	-	-	-	-
-	-	-	-	1

3. НАЛИЧИЕ ТРАКТОРОВ В МАЛЫХ СЕЛЬСКОХОЗЯЙСТВЕННЫХ (на 1 июля 2016 г.;

	Собственные ¹⁾ и		
	Тракторы - всего	из них	
		до 37,0 кВт (до 50,3 л.с.)	37,0- 75,0 кВт (50,3-102,0 л.с.)
Всего по краю	1952	78	1069
Апанасенковский	4	-	1
Арзгирский	89	1	49
Левокумский	6	-	3
Нефтекумский	32	-	21
Туркменский	86	-	65
Александровский	112	4	67
Благодарненский	28	-	25
Буденновский	158	7	84
Ипатовский	35	-	19
Курский	90	10	46
Новоселицкий	26	4	13
Петровский	66	-	39
Советский	24	18	5
Степновский	21	-	17
Андроповский	45	2	28
Грачевский	87	-	36
Изобильненский	129	1	88
Кочубеевский	60	-	25
Красногвардейский	18	1	14
Новоалександровский	112	2	57
Труновский	152	9	93
Шпаковский	83	3	19
Георгиевский	103	2	30
Кировский	104	8	72
Предгорный	132	1	86
город Ставрополь	-	-	-
город-курорт Ессентуки	-	-	-
город-курорт Железноводск	-	-	-
город-курорт Кисловодск	-	-	-
город Лермонтов	-	-	-
Минераловодский	150	5	67
город Невинномысск	-	-	-
город-курорт Пятигорск	-	-	-

ПРЕДПРИЯТИЯХ (БЕЗ МИКРОПРЕДПРИЯТИЙ)
штук)

арендованные				
с мощностью двигателя		из всех тракторов в возрасте		
75,1 -150,0 кВт (102,1 -204 л.с.)	свыше 150,0 кВт (свыше 204,0 л.с.)	до 4 лет	4 - 8 лет	9 лет и более
418	387	175	342	1435
1	2	1	-	3
10	29	4	15	70
-	3	-	1	5
4	7	-	5	27
2	19	8	2	76
21	20	5	-	107
3	-	-	26	2
26	41	17	13	128
12	4	11	9	15
12	22	18	28	44
-	9	3	-	23
17	10	7	5	54
1	-	-	-	24
4	-	-	-	21
-	15	6	12	27
40	11	1	19	67
18	22	10	28	91
20	15	5	19	36
2	1	2	6	10
28	25	15	13	84
32	18	3	13	136
45	16	4	41	38
39	32	18	22	63
9	15	5	16	83
14	31	20	25	87
-	-	-	-	-
-	-	-	-	-
-	-	-	-	-
-	-	-	-	-
-	-	-	-	-
58	20	12	24	114
-	-	-	-	-
-	-	-	-	-

¹⁾ За исключением сданных в аренду или переданных в пользование.

	В ТОМ ЧИСЛЕ		
	Тракторы - всево	ИЗ НИХ	
		до 37,0 кВт (до 50,3 л.с.)	37,0- 75,0 кВт (50,3-102,0 л.с.)
Всего по краю	99	3	28
Апанасенковский	1	-	-
Арзгирский	2	-	-
Левокумский	-	-	-
Нефтекумский	2	-	-
Туркменский	-	-	-
Александровский	-	-	-
Благодарненский	-	-	-
Буденновский	25	3	14
Ипатовский	2	-	1
Курский	-	-	-
Новоселицкий	-	-	-
Петровский	-	-	-
Советский	1	-	1
Степновский	-	-	-
Андроповский	-	-	-
Грачевский	-	-	-
Изобильненский	3	-	-
Кочубеевский	-	-	-
Красногвардейский	-	-	-
Новоалександровский	11	-	-
Труновский	10	-	5
Шпаковский	11	-	1
Георгиевский	2	-	-
Кировский	3	-	-
Предгорный	16	-	4
город Ставрополь	-	-	-
город-курорт Ессентуки	-	-	-
город-курорт Железноводск	-	-	-
город-курорт Кисловодск	-	-	-
город Лермонтов	-	-	-
Минераловодский	10	-	2
город Невинномысск	-	-	-
город-курорт Пятигорск	-	-	-

арендованные		из всех тракторов в возрасте		
с мощностью двигателя		до 4 лет	4 - 8 лет	9 лет и более
75,1 -150,0 кВт (102,1 -204 л.с.)	свыше 150,0 кВт (свыше 204,0 л.с.)			
36	32	12	29	58
1	-	1	-	-
-	2	1	1	-
-	-	-	-	-
-	2	-	2	-
-	-	-	-	-
-	-	-	-	-
-	-	-	-	-
3	5	7	3	15
1	-	-	1	1
-	-	-	-	-
-	-	-	-	-
-	-	-	-	1
-	-	-	-	-
-	-	-	-	-
-	-	-	-	-
-	-	-	-	-
6	5	-	-	11
3	2	-	-	10
8	2	-	2	9
2	-	-	-	2
-	3	2	1	-
6	6	-	8	8
-	-	-	-	-
-	-	-	-	-
-	-	-	-	-
-	-	-	-	-
-	-	-	-	-
6	2	1	8	1
-	-	-	-	-
-	-	-	-	-

4. НАЛИЧИЕ ТРАКТОРОВ В СЕЛЬСКОХОЗЯЙСТВЕННЫХ

(на 1 июля 2016 г.;

	Собственные ¹⁾ и		
	Тракторы - всего	из них	
		до 37,0 кВт (до 50,3 л.с.)	37,0- 75,0 кВт (50,3-102,0 л.с.)
Всего по краю	1500	78	799
Апанасенковский	4	-	3
Арзгирский	47	-	20
Левокумский	67	12	28
Нефтекумский	19	3	13
Туркменский	8	-	6
Александровский	105	1	59
Благодарненский	30	-	17
Буденновский	119	4	57
Ипатовский	28	1	16
Курский	104	1	53
Новоселицкий	55	-	30
Петровский	20	-	15
Советский	19	2	7
Степновский	10	-	7
Андроповский	100	12	39
Грачевский	30	4	14
Изобильненский	76	-	41
Кочубеевский	34	1	7
Красногвардейский	25	4	10
Новоалександровский	113	1	56
Труновский	20	-	12
Шпаковский	41	6	13
Георгиевский	52	5	30
Кировский	234	11	155
Предгорный	103	6	64
город Ставрополь	-	-	-
город-курорт Ессентуки	6	-	5
город-курорт Железноводск	-	-	-
город-курорт Кисловодск	4	1	3
город Лермонтов	-	-	-
Минераловодский	27	3	19
город Невинномысск	-	-	-
город-курорт Пятигорск	-	-	-

МИКРОПРЕДПРИЯТИЯХ
 штук)

арендованные		из всех тракторов в возрасте		
с мощностью двигателя		до 4 лет	4 - 8 лет	9 лет и более
75,1 -150,0 кВт (102,1 -204 л.с.)	свыше 150,0 кВт (свыше 204,0 л.с.)			
356	267	182	369	949
-	1	1	2	1
18	9	9	13	25
7	20	7	14	46
2	1	-	2	17
-	2	-	-	8
22	23	16	40	49
10	3	5	5	20
28	30	8	4	107
9	2	-	3	25
23	27	9	28	67
7	18	3	14	38
1	4	3	4	13
8	2	-	7	12
-	3	3	-	7
30	19	11	47	42
6	6	4	2	24
25	10	7	22	47
14	12	3	22	9
5	6	5	5	15
37	19	21	30	62
6	2	5	6	9
17	5	4	13	24
11	6	8	5	39
40	28	36	44	154
24	9	12	28	63
-	-	-	-	-
1	-	-	4	2
-	-	-	-	-
-	-	2	-	2
-	-	-	-	-
5	-	-	5	22
-	-	-	-	-
-	-	-	-	-

¹⁾ За исключением сданных в аренду или переданных в пользование.

	В ТОМ ЧИСЛЕ		
	Тракторы - всего	ИЗ НИХ	
		до 37,0 кВт (до 50,3 л.с.)	37,0- 75,0 кВт (50,3-102,0 л.с.)
Всего по краю	166	4	92
Апанасенковский	-	-	-
Арзгирский	2	-	-
Левокумский	12	1	10
Нефтекумский	1	-	-
Туркменский	8	-	6
Александровский	18	1	15
Благодарненский	-	-	-
Буденновский	10	-	1
Ипатовский	13	-	9
Курский	10	-	7
Новоселицкий	6	-	1
Петровский	6	-	2
Советский	2	-	-
Степновский	-	-	-
Андроповский	4	-	4
Грачевский	1	-	-
Изобильненский	5	-	-
Кочубеевский	6	-	-
Красногвардейский	5	-	-
Новоалександровский	-	-	-
Труновский	3	-	2
Шпаковский	9	-	4
Георгиевский	5	-	1
Кировский	11	-	8
Предгорный	25	1	19
город Ставрополь	-	-	-
город-курорт Ессентуки	-	-	-
город-курорт Железноводск	-	-	-
город-курорт Кисловодск	2	1	1
город Лермонтов	-	-	-
Минераловодский	2	-	2
город Невинномысск	-	-	-
город-курорт Пятигорск	-	-	-

арендованные		из всех тракторов в возрасте		
с мощностью двигателя		до 4 лет	4 - 8 лет	9 лет и более
75,1 -150,0 кВт (102,1 -204 л.с.)	свыше 150,0 кВт (свыше 204,0 л.с.)			
34	36	33	42	91
-	-	-	-	-
1	1	-	-	2
-	1	3	-	9
1	-	-	-	1
-	2	-	-	8
2	-	3	5	10
-	-	-	-	-
1	8	-	2	8
4	-	-	1	12
1	2	3	6	1
-	5	-	1	5
-	4	-	1	5
1	1	-	2	-
-	-	-	-	-
-	-	-	4	-
1	-	-	-	1
5	-	-	-	5
1	5	-	6	-
1	4	4	-	1
-	-	-	-	-
1	-	2	-	1
4	1	1	3	5
4	-	2	1	2
1	2	5	4	2
5	-	8	4	13
-	-	-	-	-
-	-	-	-	-
-	-	-	-	-
-	-	2	-	-
-	-	-	-	-
-	-	-	2	-
-	-	-	-	-
-	-	-	-	-

5. НАЛИЧИЕ ТРАКТОРОВ В КРЕСТЬЯНСКИХ (ФЕРМЕРСКИХ) ХОЗЯЙСТВАХ

(на 1 июля 2016 г.;

	Собственные ¹⁾ и		
	Тракторы - всего	из них	
		до 37,0 кВт (до 50,3 л.с.)	37,0- 75,0 кВт (50,3-102,0 л.с.)
Всего по краю	7758	489	4402
Апанасенковский	118	4	60
Арзгирский	305	12	146
Левокумский	402	43	225
Нефтекумский	259	13	175
Туркменский	468	19	317
Александровский	138	19	83
Благодарненский	309	9	145
Буденновский	300	16	131
Ипатовский	329	15	188
Курский	529	35	283
Новоселицкий	204	4	90
Петровский	360	20	252
Советский	265	12	130
Степновский	426	31	256
Андроповский	281	43	129
Грачевский	121	10	65
Изобильненский	203	14	122
Кочубеевский	169	13	101
Красногвардейский	469	15	285
Новоалександровский	566	26	352
Труновский	227	4	110
Шпаковский	129	18	69
Георгиевский	242	19	128
Кировский	312	19	195
Предгорный	370	28	229
город Ставрополь	41	3	11
город-курорт Ессентуки	28	5	16
город-курорт Железноводск	1	1	-
город-курорт Кисловодск	5	2	2
город Лермонтов	1	-	1
Минераловодский	178	16	106
город Невинномысск	-	-	-
город-курорт Пятигорск	3	1	-

И У ИНДИВИДУАЛЬНЫХ ПРЕДПРИНИМАТЕЛЕЙ
штук)

арендованные		из всех тракторов в возрасте		
с мощностью двигателя		до 4 лет	4 - 8 лет	9 лет и более
75,1 -150,0 кВт (102,1 -204 л.с.)	свыше 150,0 кВт (свыше 204,0 л.с.)			
2241	626	909	1987	4862
23	31	6	28	84
110	37	59	97	149
114	20	14	121	267
61	10	30	106	123
98	34	99	115	254
26	10	16	21	101
128	27	21	78	210
104	49	24	36	240
102	24	39	77	213
185	26	53	221	255
81	29	5	27	172
57	31	68	85	207
104	19	21	57	187
107	32	66	115	245
92	17	29	73	179
38	8	12	16	93
62	5	25	49	129
43	12	20	30	119
130	39	62	87	320
135	53	66	137	363
81	32	29	44	154
36	6	13	37	79
80	15	22	45	175
71	27	35	96	181
90	23	40	99	231
27	-	4	15	22
6	1	-	25	3
-	-	-	1	-
1	-	1	2	2
-	-	-	-	1
47	9	28	46	104
-	-	-	-	-
2	-	2	1	-

¹⁾ За исключением сданных в аренду или переданных в пользование.

	В ТОМ ЧИСЛЕ		
	Тракторы - всего	ИЗ НИХ	
		до 37,0 кВт (до 50,3 л.с.)	37,0- 75,0 кВт (50,3-102,0 л.с.)
Всего по краю	937	62	553
Апанасенковский	14	1	6
Арзгирский	10	-	6
Левокумский	56	6	25
Нефтекумский	133	4	92
Туркменский	48	2	27
Александровский	13	1	9
Благодарненский	62	-	47
Буденновский	24	-	6
Ипатовский	47	5	31
Курский	162	12	92
Новоселицкий	36	1	14
Петровский	9	-	8
Советский	14	-	7
Степновский	15	-	12
Андроповский	43	6	24
Грачевский	11	-	7
Изобильненский	30	1	17
Кочубеевский	6	1	2
Красногвардейский	9	1	7
Новоалександровский	19	-	16
Труновский	23	2	12
Шпаковский	28	7	15
Георгиевский	63	8	24
Кировский	25	1	19
Предгорный	16	1	14
город Ставрополь	1	-	1
город-курорт Ессентуки	3	2	1
город-курорт Железноводск	-	-	-
город-курорт Кисловодск	-	-	-
город Лермонтов	-	-	-
Минераловодский	17	-	12
город Невинномысск	-	-	-
город-курорт Пятигорск	-	-	-

арендованные				
с мощностью двигателя		из всех тракторов в возрасте		
75,1 -150,0 кВт (102,1 -204 л.с.)	свыше 150,0 кВт (свыше 204,0 л.с.)	до 4 лет	4 - 8 лет	9 лет и более
279	43	62	329	546
6	1	-	5	9
4	-	-	6	4
24	1	-	25	31
34	3	11	69	53
18	1	4	11	33
3	-	2	-	11
11	4	1	6	55
9	9	-	8	16
11	-	6	19	22
54	4	8	90	64
13	8	-	4	32
1	-	2	3	4
6	1	4	3	7
2	1	-	4	11
11	2	5	9	29
3	1	2	2	7
11	1	2	6	22
2	1	1	2	3
1	-	-	1	8
3	-	1	7	11
8	1	4	3	16
6	-	2	10	16
29	2	3	15	45
4	1	1	8	16
1	-	2	2	12
-	-	-	-	1
-	-	-	3	-
-	-	-	-	-
-	-	-	-	-
-	-	-	-	-
4	1	1	8	8
-	-	-	-	-
-	-	-	-	-

6. НАЛИЧИЕ КОМБАЙНОВ

(на 1 июля 2016 г.;

	Собственные ¹⁾ и арендованные						
	Комбайны зерноуборочные	в том числе в возрасте			Комбайны кукурузоуборочные	Комбайны картофелеуборочные	Машины свеклоуборочные (без ботвоуборочных)
		до 4 лет	4 - 8 лет	9 лет и более			
Всего по краю	4368	794	1204	2370	52	23	93
Апанасенковский	251	24	67	160	-	-	-
Арзгирский	161	44	27	90	-	-	-
Левокумский	117	5	13	99	-	-	-
Нефтекумский	62	15	19	28	-	-	-
Туркменский	63	2	8	53	-	-	-
Александровский	216	68	55	93	1	-	4
Благодарненский	153	15	81	57	3	-	-
Буденновский	325	99	69	157	-	2	-
Ипатовский	244	64	75	105	-	5	-
Курский	150	14	37	99	1	-	-
Новоселицкий	241	41	38	162	3	-	-
Петровский	175	17	60	98	8	1	-
Советский	267	34	49	184	2	-	-
Степновский	69	11	2	56	2	-	-
Андроповский	83	5	57	21	-	-	-
Грачевский	59	14	11	34	-	-	-
Изобильненский	171	28	59	84	1	-	14
Кочубеевский	166	36	48	82	8	2	32
Красногвардейский	164	51	55	58	1	3	4
Новоалександровский	341	31	95	215	-	7	27
Труновский	190	55	46	89	4	1	9
Шпаковский	122	35	26	61	1	-	-
Георгиевский	210	32	78	100	4	1	-
Кировский	122	19	51	52	3	-	-
Предгорный	99	18	24	57	10	1	-
город Ставрополь	67	3	25	39	-	-	-
город-курорт Ессентуки	1	-	1	-	-	-	-
город-курорт Железноводск	-	-	-	-	-	-	-
город-курорт Кисловодск	-	-	-	-	-	-	-
город Лермонтов	-	-	-	-	-	-	-
Минераловодский	78	14	28	36	-	-	3
город Невинномысск	1	-	-	1	-	-	-
город-курорт Пятигорск	-	-	-	-	-	-	-

В СЕЛЬСКОХОЗЯЙСТВЕННЫХ ОРГАНИЗАЦИЯХ
 штук)

Комбайны кормо- уборочные	в том числе в возрасте			Комбайны зерно- уборочные	в том числе арендованные			Комбайны кукурузо- уборочные
	в том числе в возрасте				в том числе в возрасте			
	до 4 лет	4 - 8 лет	9 лет и более		до 4 лет	4 - 8 лет	9 лет и более	
335	38	58	239	368	104	137	127	10
25	-	2	23	12	-	6	6	-
2	-	-	2	33	8	4	21	-
5	-	-	5	12	-	1	11	-
10	-	-	10	4	2	-	2	-
16	-	3	13	6	-	3	3	-
11	1	-	10	12	2	6	4	-
15	-	-	15	6	6	-	-	-
13	-	6	7	24	10	9	5	-
15	1	-	14	-	-	-	-	-
5	-	4	1	15	-	8	7	-
20	2	6	12	7	3	1	3	-
12	3	-	9	32	6	15	11	4
34	2	7	25	6	2	-	4	-
11	3	-	8	6	6	-	-	-
1	-	-	1	47	3	40	4	-
-	-	-	-	12	10	1	1	-
4	-	-	4	21	4	15	2	-
29	11	4	14	14	-	5	9	2
15	-	4	11	6	4	2	-	-
31	4	12	15	12	2	2	8	-
25	1	5	19	7	-	5	2	-
10	9	-	1	25	22	2	1	-
9	-	2	7	8	2	6	-	-
7	1	3	3	14	1	5	8	-
8	-	-	8	13	2	1	10	4
-	-	-	-	-	-	-	-	-
-	-	-	-	-	-	-	-	-
1	-	-	1	-	-	-	-	-
-	-	-	-	-	-	-	-	-
-	-	-	-	-	-	-	-	-
1	-	-	1	14	9	-	5	-
-	-	-	-	-	-	-	-	-
-	-	-	-	-	-	-	-	-

¹⁾ За исключением сданных в аренду или переданных в пользование.

7. НАЛИЧИЕ КОМБАЙНОВ В СЕЛЬСКОХОЗЯЙСТВЕННЫХ ОРГАНИЗАЦИЯХ,
 (на 1 июля 2016 г. ;

	Собственные ¹⁾ и арендованные						
	Комбайны зерноуборочные	в том числе в возрасте			Комбайны кукурузоуборочные	Комбайны картофелеуборочные	Машины свеклоуборочные (без ботвоуборочных)
		до 4 лет	4 - 8 лет	9 лет и более			
Всего по краю	2918	610	734	1574	31	19	71
Апанасенковский	242	21	66	155	-	-	-
Арзгирский	98	20	4	74	-	-	-
Левокумский	74	-	9	65	-	-	-
Нефтекумский	15	5	-	10	-	-	-
Туркменский	45	2	6	37	-	-	-
Александровский	101	50	11	40	-	-	-
Благодарненский	102	13	46	43	3	-	-
Буденновский	188	83	53	52	-	1	-
Ипатовский	224	60	63	101	-	4	-
Курский	65	6	14	45	1	-	-
Новоселицкий	197	33	28	136	3	-	-
Петровский	134	16	50	68	8	1	-
Советский	247	32	49	166	2	-	-
Степновский	58	9	-	49	2	-	-
Андроповский	3	3	-	-	-	-	-
Грачевский	18	10	2	6	-	-	-
Изобильненский	87	19	35	33	1	-	7
Кочубеевский	133	31	36	66	8	1	31
Красногвардейский	149	47	48	54	1	3	4
Новоалександровский	277	23	74	180	-	6	20
Труновский	142	54	29	59	-	1	6
Шпаковский	55	30	12	13	-	-	-
Георгиевский	106	14	45	47	-	1	-
Кировский	21	2	12	7	-	-	-
Предгорный	27	10	7	10	2	1	-
город Ставрополь	67	3	25	39	-	-	-
город-курорт Ессентуки	-	-	-	-	-	-	-
город-курорт Железноводск	-	-	-	-	-	-	-
город-курорт Кисловодск	-	-	-	-	-	-	-
город Лермонтов	-	-	-	-	-	-	-
Минераловодский	42	14	10	18	-	-	3
город Невинномысск	1	-	-	1	-	-	-
город-курорт Пятигорск	-	-	-	-	-	-	-

НЕ ОТНОСЯЩИХСЯ К СУБЪЕКТАМ МАЛОГО ПРЕДПРИНИМАТЕЛЬСТВА
штук)

Комбайны кормо- уборочные	в том числе в возрасте			Комбайны зерно- уборочные	в том числе арендованные			Комбайны кукурузо- уборочные
	в том числе в возрасте				в том числе в возрасте			
	до 4 лет	4 - 8 лет	9 лет и более		до 4 лет	4 - 8 лет	9 лет и более	
269	33	43	193	178	75	62	41	6
25	-	2	23	12	-	6	6	-
1	-	-	1	23	-	4	19	-
5	-	-	5	-	-	-	-	-
6	-	-	6	4	2	-	2	-
13	-	3	10	2	-	2	-	-
4	-	-	4	6	-	6	-	-
13	-	-	13	6	6	-	-	-
10	-	3	7	11	7	4	-	-
5	-	-	5	-	-	-	-	-
1	-	-	1	-	-	-	-	-
20	2	6	12	-	-	-	-	-
11	2	-	9	25	6	15	4	4
34	2	7	25	-	-	-	-	-
11	3	-	8	6	6	-	-	-
-	-	-	-	3	3	-	-	-
-	-	-	-	11	10	1	-	-
1	-	-	1	17	2	14	1	-
25	11	3	11	5	-	-	5	2
12	-	2	10	-	-	-	-	-
27	2	10	15	6	2	2	2	-
20	1	4	15	-	-	-	-	-
10	9	-	1	22	22	-	-	-
3	-	-	3	4	-	4	-	-
6	1	3	2	6	-	4	2	-
5	-	-	5	-	-	-	-	-
-	-	-	-	-	-	-	-	-
-	-	-	-	-	-	-	-	-
1	-	-	1	-	-	-	-	-
-	-	-	-	-	-	-	-	-
-	-	-	-	-	-	-	-	-
-	-	-	-	9	9	-	-	-
-	-	-	-	-	-	-	-	-
-	-	-	-	-	-	-	-	-

¹⁾ За исключением сданных в аренду или переданных в пользование.

8. НАЛИЧИЕ КОМБАЙНОВ В МАЛЫХ СЕЛЬСКОХОЗЯЙСТВЕННЫХ
 (на 1 июля 2016 г.);

	Собственные ¹⁾ и арендованные						
	Комбайны зерноуборочные	в том числе в возрасте			Комбайны кукурузоуборочные	Комбайны картофелеуборочные	Машины свеклоуборочные (без ботвоуборочных)
		до 4 лет	4 - 8 лет	9 лет и более			
Всего по краю	711	84	242	385	13	4	16
Апанасенковский	2	-	-	2	-	-	-
Арзгирский	46	19	19	8	-	-	-
Левокумский	3	-	-	3	-	-	-
Нефтекумский	12	-	3	9	-	-	-
Туркменский	12	-	-	12	-	-	-
Александровский	55	3	25	27	-	-	-
Благодарненский	34	-	34	-	-	-	-
Буденновский	86	13	10	63	-	1	-
Ипатовский	16	3	11	2	-	1	-
Курский	26	4	10	12	-	-	-
Новоселицкий	13	2	6	5	-	-	-
Петровский	31	-	7	24	-	-	-
Советский	6	-	-	6	-	-	-
Степновский	4	-	-	4	-	-	-
Андроповский	7	-	2	5	-	-	-
Грачевский	27	4	7	16	-	-	-
Изобильненский	26	1	9	16	-	-	7
Кочубеевский	9	5	-	4	-	1	1
Красногвардейский	7	-	5	2	-	-	-
Новоалександровский	31	6	10	15	-	1	5
Труновский	38	-	11	27	4	-	3
Шпаковский	42	4	9	29	1	-	-
Георгиевский	85	16	31	38	4	-	-
Кировский	22	2	7	13	-	-	-
Предгорный	37	2	10	25	4	-	-
город Ставрополь	-	-	-	-	-	-	-
город-курорт Ессентуки	-	-	-	-	-	-	-
город-курорт Железноводск	-	-	-	-	-	-	-
город-курорт Кисловодск	-	-	-	-	-	-	-
город Лермонтов	-	-	-	-	-	-	-
Минераловодский	34	-	16	18	-	-	-
город Невинномысск	-	-	-	-	-	-	-
город-курорт Пятигорск	-	-	-	-	-	-	-

ПРЕДПРИЯТИЯХ (БЕЗ МИКРОПРЕДПРИЯТИЙ)
штук)

Комбайны кормо- уборочные	в том числе в возрасте			Комбайны зерно- уборочные	в том числе арендованные			Комбайны кукурузо- уборочные
	в том числе в возрасте				в том числе в возрасте			
	до 4 лет	4 - 8 лет	9 лет и более		до 4 лет	4 - 8 лет	9 лет и более	
29	2	6	21	38	7	4	27	4
-	-	-	-	-	-	-	-	-
-	-	-	-	5	5	-	-	-
-	-	-	-	-	-	-	-	-
3	-	-	3	-	-	-	-	-
3	-	-	3	-	-	-	-	-
4	-	-	4	-	-	-	-	-
-	-	-	-	-	-	-	-	-
3	-	3	-	7	2	3	2	-
1	1	-	-	-	-	-	-	-
-	-	-	-	-	-	-	-	-
-	-	-	-	-	-	-	-	-
1	1	-	-	5	-	-	5	-
-	-	-	-	1	-	-	1	-
-	-	-	-	-	-	-	-	-
-	-	-	-	-	-	-	-	-
-	-	-	-	1	-	-	1	-
3	-	-	3	1	-	1	-	-
1	-	-	1	-	-	-	-	-
2	-	2	-	-	-	-	-	-
-	-	-	-	6	-	-	6	-
5	-	1	4	1	-	-	1	-
-	-	-	-	-	-	-	-	-
2	-	-	2	-	-	-	-	-
-	-	-	-	2	-	-	2	-
-	-	-	-	4	-	-	4	4
-	-	-	-	-	-	-	-	-
-	-	-	-	-	-	-	-	-
-	-	-	-	-	-	-	-	-
-	-	-	-	-	-	-	-	-
1	-	-	1	5	-	-	5	-
-	-	-	-	-	-	-	-	-
-	-	-	-	-	-	-	-	-

¹⁾ За исключением сданных в аренду или переданных в пользование.

9. НАЛИЧИЕ КОМБАЙНОВ

(на 1 июля 2016 г.;

	Собственные ¹⁾ и арендованные					
	Комбайны зерно-уборочные	в том числе в возрасте			Комбайны кукурузо-уборочные	Машины свекло-уборочные (без ботво-уборочных)
		до 4 лет	4 - 8 лет	9 лет и более		
Всего по краю	631	86	191	354	3	2
Апанасенковский	2	2	-	-	-	-
Арзгирский	17	5	4	8	-	-
Левокумский	40	5	4	31	-	-
Нефтекумский	5	-	-	5	-	-
Туркменский	3	-	-	3	-	-
Александровский	56	14	19	23	-	-
Благодарненский	14	2	1	11	-	-
Буденновский	51	3	6	42	-	-
Ипатовский	3	1	1	1	-	-
Курский	47	4	13	30	-	-
Новоселицкий	31	6	4	21	-	-
Петровский	9	1	3	5	-	-
Советский	11	2	-	9	-	-
Степновский	5	2	-	3	-	-
Андроповский	70	2	53	15	-	-
Грачевский	14	-	2	12	-	-
Изобильненский	48	7	15	26	-	-
Кочубеевский	24	-	12	12	-	-
Красногвардейский	8	4	2	2	-	-
Новоалександровский	30	2	9	19	-	2
Труновский	10	1	6	3	-	-
Шпаковский	14	1	1	12	-	-
Георгиевский	17	2	2	13	-	-
Кировский	70	15	27	28	3	-
Предгорный	29	5	4	20	-	-
город Ставрополь	-	-	-	-	-	-
город-курорт Ессентуки	1	-	1	-	-	-
город-курорт Железноводск	-	-	-	-	-	-
город-курорт Кисловодск	-	-	-	-	-	-
город Лермонтов	-	-	-	-	-	-
Минераловодский	2	-	2	-	-	-
город Невинномысск	-	-	-	-	-	-
город-курорт Пятигорск	-	-	-	-	-	-

В СЕЛЬСКОХОЗЯЙСТВЕННЫХ МИКРОПРЕДПРИЯТИЯХ
 штук)

Комбайны кормо- уборочные	в том числе арендованные						
	в том числе в возрасте			Комбайны зерно- уборочные	в том числе в возрасте		
	до 4 лет	4 - 8 лет	9 лет и более		до 4 лет	4 - 8 лет	9 лет и более
25	2	6	17	147	22	69	56
-	-	-	-	-	-	-	-
1	-	-	1	5	3	-	2
-	-	-	-	12	-	1	11
1	-	-	1	-	-	-	-
-	-	-	-	3	-	-	3
-	-	-	-	6	2	-	4
-	-	-	-	-	-	-	-
-	-	-	-	6	1	2	3
9	-	-	9	-	-	-	-
4	-	4	-	12	-	8	4
-	-	-	-	7	3	1	3
-	-	-	-	2	-	-	2
-	-	-	-	5	2	-	3
-	-	-	-	-	-	-	-
1	-	-	1	44	-	40	4
-	-	-	-	-	-	-	-
-	-	-	-	3	2	-	1
-	-	-	-	9	-	5	4
1	-	-	1	6	4	2	-
4	2	2	-	-	-	-	-
-	-	-	-	6	-	5	1
-	-	-	-	2	-	1	1
-	-	-	-	4	2	2	-
1	-	-	1	6	1	1	4
3	-	-	3	9	2	1	6
-	-	-	-	-	-	-	-
-	-	-	-	-	-	-	-
-	-	-	-	-	-	-	-
-	-	-	-	-	-	-	-
-	-	-	-	-	-	-	-
-	-	-	-	-	-	-	-
-	-	-	-	-	-	-	-
-	-	-	-	-	-	-	-

¹⁾ За исключением сданных в аренду или переданных в пользование.

10. НАЛИЧИЕ КОМБАЙНОВ В КРЕСТЬЯНСКИХ (ФЕРМЕРСКИХ) ХОЗЯЙСТВАХ

(на 1 июля 2016 г.;

	Собственные ¹⁾ и				
	Комбайны зерноуборочные	в том числе в возрасте			Комбайны кукурузоуборочные
		до 4 лет	4 - 8 лет	9 лет и более	
Всего по краю	3521	304	712	2505	15
Апанасенковский	49	4	7	38	-
Арзгирский	166	14	27	125	-
Левокумский	210	4	51	155	-
Нефтекумский	116	10	52	54	-
Туркменский	242	22	46	174	-
Александровский	70	6	10	54	-
Благодарненский	139	7	14	118	-
Буденновский	167	12	27	128	-
Ипатовский	179	21	41	117	-
Курский	395	24	127	244	-
Новоселицкий	173	45	15	113	-
Петровский	121	13	12	96	-
Советский	111	13	9	89	-
Степновский	191	14	36	141	-
Андроповский	73	6	17	50	-
Грачевский	49	3	5	41	-
Изобильненский	73	4	13	56	14
Кочубеевский	47	8	9	30	1
Красногвардейский	184	12	20	152	-
Новоалександровский	183	11	40	132	-
Труновский	95	4	15	76	-
Шпаковский	29	1	10	18	-
Георгиевский	132	11	24	97	-
Кировский	141	17	40	84	-
Предгорный	65	3	11	51	-
город Ставрополь	5	-	1	4	-
город-курорт Ессентуки	34	6	11	17	-
город-курорт Железноводск	-	-	-	-	-
город-курорт Кисловодск	-	-	-	-	-
город Лермонтов	-	-	-	-	-
Минераловодский	81	8	22	51	-
город Невинномысск	-	-	-	-	-
город-курорт Пятигорск	1	1	-	-	-

И У ИНДИВИДУАЛЬНЫХ ПРЕДПРИНИМАТЕЛЕЙ
штук)

арендованные

Комбайны льно- уборочные	Комбайны картофеле- уборочные	Машины свекло- уборочные (без ботво- уборочных)	Комбайны кормо- уборочные	в том числе в возрасте		
				до 4 лет	4 - 8 лет	9 лет и более
8	19	10	91	7	16	68
-	-	-	3	-	-	3
-	-	-	3	-	-	3
-	-	-	3	-	-	3
-	-	-	5	1	1	3
-	-	-	4	-	-	4
-	-	-	3	-	-	3
-	-	-	7	-	2	5
1	-	-	2	-	2	-
-	-	-	-	-	-	-
3	-	-	9	-	2	7
-	-	-	1	-	-	1
-	2	-	2	-	-	2
-	-	-	1	-	-	1
-	-	-	3	-	-	3
-	-	-	4	-	-	4
1	1	-	-	-	-	-
-	1	-	-	-	-	-
-	-	-	8	-	3	5
-	-	2	3	1	-	2
-	-	4	13	3	6	4
3	1	2	-	-	-	-
-	-	-	2	-	-	2
-	-	2	4	-	-	4
-	2	-	1	-	-	1
-	12	-	4	1	-	3
-	-	-	-	-	-	-
-	-	-	-	-	-	-
-	-	-	-	-	-	-
-	-	-	1	1	-	-
-	-	-	-	-	-	-
-	-	-	5	-	-	5
-	-	-	-	-	-	-
-	-	-	-	-	-	-

1) За исключением сданных в аренду или переданных в пользование.

	в том числе				
	Комбайны зерноуборочные	в том числе в возрасте			Комбайны кукурузоуборочные
		до 4 лет	4 - 8 лет	9 лет и более	
Всего по краю	1176	70	289	817	11
Апанасенковский	9	-	2	7	-
Арзгирский	28	1	6	21	-
Левокумский	97	-	32	65	-
Нефтекумский	89	10	42	37	-
Туркменский	98	2	18	78	-
Александровский	23	-	2	21	-
Благодарненский	58	1	4	53	-
Буденновский	39	10	6	23	-
Ипатовский	62	2	15	45	-
Курский	266	11	91	164	-
Новоселицкий	57	1	6	50	-
Петровский	4	1	-	3	-
Советский	10	1	-	9	-
Степновский	15	4	2	9	-
Андроповский	18	3	5	10	-
Грачевский	9	-	1	8	-
Изобильненский	42	-	7	35	11
Кочубеевский	6	1	2	3	-
Красногвардейский	15	3	-	12	-
Новоалександровский	18	1	1	16	-
Труновский	33	-	3	30	-
Шпаковский	13	-	6	7	-
Георгиевский	59	6	10	43	-
Кировский	35	4	8	23	-
Предгорный	14	-	1	13	-
город Ставрополь	3	-	1	2	-
город-курорт Ессентуки	30	6	9	15	-
город-курорт Железноводск	-	-	-	-	-
город-курорт Кисловодск	-	-	-	-	-
город Лермонтов	-	-	-	-	-
Минераловодский	25	1	9	15	-
город Невинномысск	-	-	-	-	-
город-курорт Пятигорск	1	1	-	-	-

арендованные

Комбайны льно- уборочные	Комбайны картофеле- уборочные	Машины свекло- уборочные (без ботво- уборочных)	Комбайны кормо- уборочные	в том числе в возрасте		
				до 4 лет	4 - 8 лет	9 лет и более
7	3	-	25	-	4	21
-	-	-	-	-	-	-
-	-	-	1	-	-	1
-	-	-	2	-	-	2
-	-	-	3	-	1	2
-	-	-	2	-	-	2
-	-	-	1	-	-	1
-	-	-	3	-	1	2
1	-	-	-	-	-	-
-	-	-	-	-	-	-
3	-	-	7	-	2	5
-	-	-	1	-	-	1
-	-	-	-	-	-	-
-	-	-	-	-	-	-
-	-	-	-	-	-	-
-	-	-	3	-	-	3
1	-	-	-	-	-	-
-	-	-	-	-	-	-
-	-	-	-	-	-	-
-	-	-	-	-	-	-
2	-	-	-	-	-	-
-	-	-	-	-	-	-
-	-	-	2	-	-	2
-	1	-	-	-	-	-
-	2	-	-	-	-	-
-	-	-	-	-	-	-
-	-	-	-	-	-	-
-	-	-	-	-	-	-
-	-	-	-	-	-	-
-	-	-	-	-	-	-
-	-	-	-	-	-	-
-	-	-	-	-	-	-
-	-	-	-	-	-	-
-	-	-	-	-	-	-

11. НАЛИЧИЕ СЕЛЬСКОХОЗЯЙСТВЕННОЙ ТЕХНИКИ, МАШИН И
 (на 1 июля 2016 г.);

	Собственные ¹⁾ и			
	Плуги	Сеялки	Картофеле- сажалки	Разбрасователи органических удобрений
Всего по краю	4414	8202	47	427
Апанасенковский	295	583	2	46
Арзгирский	210	380	-	4
Левокумский	195	344	2	6
Нефтекумский	79	60	-	2
Туркменский	143	154	-	2
Александровский	168	402	1	39
Благодарненский	101	172	-	13
Буденновский	260	494	1	26
Ипатовский	187	409	3	24
Курский	209	268	-	4
Новоселицкий	216	526	2	19
Петровский	130	411	-	13
Советский	344	599	2	26
Степновский	102	145	2	1
Андроповский	76	113	3	-
Грачевский	37	99	-	5
Изобильненский	141	288	2	16
Кочубеевский	171	239	3	12
Красногвардейский	136	303	-	28
Новоалександровский	314	583	6	62
Труновский	182	368	2	15
Шпаковский	93	162	-	7
Георгиевский	189	352	1	22
Кировский	124	229	-	17
Предгорный	161	202	14	9
город Ставрополь	30	86	-	-
город-курорт Ессентуки	2	2	-	-
город-курорт Железноводск	9	2	-	2
город-курорт Кисловодск	-	-	-	-
город Лермонтов	-	-	-	-
Минераловодский	107	227	1	7
город Невинномысск	1	-	-	-
город-курорт Пятигорск	2	-	-	-

ОБОРУДОВАНИЯ В СЕЛЬСКОХОЗЯЙСТВЕННЫХ ОРГАНИЗАЦИЯХ
 штук)

арендованные

Машины для защиты растений	Машины для внесения минеральных удобрений и извести	Машины, установки, аппараты дождевальные и полевальные насосные станции	Косилки	Пресс-подборщики	Погрузчики сельскохозяйственные
864	869	628	954	620	1301
30	56	83	83	84	122
20	19	-	41	47	36
10	6	2	39	21	27
9	11	-	11	5	6
9	12	-	10	7	37
27	18	1	12	7	48
14	20	8	11	16	50
42	44	25	48	22	86
33	55	92	49	39	43
18	32	6	26	22	5
19	39	8	29	40	38
43	40	-	39	22	53
23	29	49	46	30	127
5	9	9	21	22	29
8	16	-	13	3	8
14	26	1	7	4	31
66	28	39	40	14	50
51	38	4	66	31	63
59	52	26	46	17	73
111	122	23	62	37	85
68	55	99	83	27	58
20	26	1	26	25	27
95	46	112	42	21	65
27	13	13	41	11	30
7	22	22	37	28	49
10	12	2	5	8	18
-	-	-	-	-	-
3	-	-	-	-	2
-	-	-	-	-	-
-	-	-	-	-	-
23	23	3	19	10	33
-	-	-	2	-	2
-	-	-	-	-	-

¹⁾ За исключением сданных в аренду или переданных в пользование.

	Собственные ¹⁾ и			
	Бороны всех видов, кроме дисковых	Бороны дисковые	Машины для послеуборочной обработки зерна	Сушилки для послеуборочной сушки зерна перед закладкой на хранение
Всего по краю	22003	2493	552	63
Апанасенковский	2842	153	21	-
Арзгирский	2622	586	7	1
Левокумский	353	94	8	-
Нефтекумский	235	6	9	-
Туркменский	1015	55	23	1
Александровский	674	53	21	1
Благодарненский	579	18	5	-
Буденновский	2379	204	16	1
Ипатовский	853	82	41	-
Курский	134	85	9	-
Новоселицкий	1741	38	7	1
Петровский	170	71	25	3
Советский	2430	78	36	-
Степновский	316	27	2	-
Андроповский	67	13	2	5
Грачевский	43	70	4	2
Изобильненский	111	56	18	1
Кочубеевский	873	77	34	13
Красногвардейский	911	85	32	2
Новоалександровский	935	179	64	9
Труновский	377	109	63	2
Шпаковский	172	49	16	4
Георгиевский	712	117	23	6
Кировский	197	37	7	4
Предгорный	104	46	41	4
город Ставрополь	664	26	5	-
город-курорт Ессентуки	-	-	-	-
город-курорт Железноводск	30	2	-	-
город-курорт Кисловодск	-	-	-	-
город Лермонтов	-	-	-	-
Минераловодский	463	76	13	3
город Невинномысск	-	-	-	-
город-курорт Пятигорск	1	1	-	-

арендованные

Установки доильные	Очистители-охладители молока	Раздатчики кормов для крупного рогатого скота	Раздатчики кормов для свиней	Автомобили грузовые
244	96	176	16	6751
17	-	19	-	376
-	-	3	-	236
8	-	7	-	181
-	-	-	-	145
-	-	1	-	141
-	-	-	-	234
12	1	1	-	161
3	-	5	-	382
-	-	6	-	375
-	-	-	-	192
9	2	7	-	312
4	6	2	-	391
50	19	10	1	306
4	-	1	-	106
-	-	-	-	135
-	-	-	-	123
-	-	-	-	344
30	17	42	-	324
19	1	7	1	267
47	24	20	8	443
18	10	13	6	283
3	3	9	-	170
4	2	3	-	417
9	1	2	-	208
6	10	17	-	294
-	-	-	-	72
-	-	-	-	1
-	-	-	-	-
-	-	-	-	3
-	-	-	-	-
1	-	1	-	121
-	-	-	-	7
-	-	-	-	1

¹⁾ За исключением сданных в аренду или переданных в пользование.

	в том числе					
	Плуги	Сеялки	Машины для защиты растений	Машины для внесения минеральных удобрений и известки	Косилки	Пресс- подборщики
Всего по краю	95	135	18	14	9	11
Апанасенковский	2	-	-	-	-	1
Арзгирский	1	3	-	1	4	2
Левокумский	11	7	-	-	2	-
Нефтекумский	2	2	1	-	-	-
Туркменский	8	4	-	-	-	-
Александровский	8	9	2	4	1	-
Благодарненский	-	1	-	-	-	1
Буденновский	10	7	3	-	1	1
Ипатовский	5	5	-	-	-	-
Курский	10	9	-	-	-	-
Новоселицкий	-	1	-	-	-	-
Петровский	2	6	8	-	1	4
Советский	-	2	-	-	-	-
Степновский	-	2	-	-	-	-
Андроповский	-	-	-	-	-	-
Грачевский	1	13	-	4	-	-
Изобильненский	3	6	2	-	-	-
Кочубеевский	1	-	-	-	-	-
Красногвардейский	-	-	-	-	-	-
Новоалександровский	4	5	-	2	-	1
Труновский	2	1	-	-	-	-
Шпаковский	5	22	-	2	-	-
Георгиевский	3	4	-	-	-	-
Кировский	4	2	-	-	-	-
Предгорный	8	12	2	1	-	1
город Ставрополь	-	-	-	-	-	-
город-курорт Ессентуки	-	-	-	-	-	-
город-курорт Железноводск	1	1	-	-	-	-
город-курорт Кисловодск	-	-	-	-	-	-
город Лермонтов	-	-	-	-	-	-
Минераловодский	4	11	-	-	-	-
город Невинномысск	-	-	-	-	-	-
город-курорт Пятигорск	-	-	-	-	-	-

арендованные						
Погрузчики сельскохозяйственные	Бороны всех видов, кроме дисковых	Бороны дисковые	Машины для послеуборочной обработки зерна	Сушилки для послеуборочной сушки зерна перед закладкой на хранение	Раздатчики кормов для крупного рогатого скота	Автомобили грузовые
19	38	54	6	1	8	405
-	1	-	-	-	-	-
2	3	-	2	-	-	14
-	-	-	-	-	-	14
-	-	2	-	-	-	2
-	-	36	-	-	-	5
-	-	1	1	1	-	35
3	2	-	-	-	-	-
3	21	2	-	-	-	25
-	-	-	2	-	-	12
-	-	-	-	-	-	18
-	1	-	-	-	-	2
1	-	-	-	-	-	22
-	-	-	-	-	-	3
1	-	-	-	-	-	-
-	-	-	-	-	-	86
-	-	-	-	-	-	1
1	-	-	1	-	-	30
-	-	-	-	-	-	6
-	-	-	-	-	-	10
-	-	4	-	-	-	19
-	-	-	-	-	-	4
1	-	-	-	-	8	26
-	-	1	-	-	-	16
-	-	3	-	-	-	23
2	-	3	-	-	-	29
-	-	-	-	-	-	-
-	-	-	-	-	-	-
-	10	-	-	-	-	-
-	-	-	-	-	-	3
-	-	-	-	-	-	-
5	-	2	-	-	-	-
-	-	-	-	-	-	-
-	-	-	-	-	-	-

**12. НАЛИЧИЕ СЕЛЬСКОХОЗЯЙСТВЕННОЙ ТЕХНИКИ, МАШИН И
НЕ ОТНОСЯЩИХСЯ К СУБЪЕКТАМ**

(на 1 июля 2016 г.;

	Собственные ¹⁾ и				
	Плуги	Сеялки	Картофеле- сажалки	Разбрасователи органических удобрений	Машины для защиты растений
Всего по краю	2998	5879	26	351	665
Апанасенковский	275	565	2	46	28
Арзгирский	140	216	-	4	15
Левокумский	147	259	2	6	10
Нефтекумский	26	30	-	1	9
Туркменский	79	93	-	-	4
Александровский	55	262	-	34	17
Благодарненский	73	148	-	13	14
Буденновский	148	308	1	21	29
Ипатовский	172	374	3	20	33
Курский	125	159	-	2	1
Новоселицкий	189	450	2	15	18
Петровский	97	366	-	12	41
Советский	329	578	1	25	22
Степновский	78	115	2	1	5
Андроповский	12	23	-	-	5
Грачевский	6	17	-	-	7
Изобильненский	60	145	1	12	41
Кочубеевский	135	195	2	8	42
Красногвардейский	129	281	-	28	59
Новоалександровский	244	476	4	56	91
Труновский	159	303	1	12	51
Шпаковский	54	81	-	1	14
Георгиевский	110	205	1	14	76
Кировский	21	26	-	10	7
Предгорный	42	59	4	7	-
город Ставрополь	29	86	-	-	10
город-курорт Ессентуки	-	-	-	-	-
город-курорт Железноводск	9	2	-	2	3
город-курорт Кисловодск	-	-	-	-	-
город Лермонтов	-	-	-	-	-
Минераловодский	52	57	-	1	13
город Невинномысск	1	-	-	-	-
город-курорт Пятигорск	2	-	-	-	-

**ОБОРУДОВАНИЯ В СЕЛЬСКОХОЗЯЙСТВЕННЫХ ОРГАНИЗАЦИЯХ,
МАЛОГО ПРЕДПРИНИМАТЕЛЬСТВА**

штук)

арендованные

Машины для внесения минеральных удобрений и извести	Машины, установки, аппараты дождевальные и полевальные насосные станции	Косилки	Пресс-подборщики	Погрузчики сельскохозяйственные
696	534	723	513	1056
56	83	82	83	119
14	-	33	38	30
6	2	32	21	22
8	-	5	4	5
7	-	8	6	23
6	-	1	1	38
18	8	10	16	50
32	23	30	13	57
53	90	46	37	36
21	-	18	18	3
39	8	27	36	31
35	-	30	20	53
28	47	44	29	123
9	9	21	20	27
5	-	4	1	4
15	-	-	-	5
21	2	12	6	21
29	1	61	25	62
52	23	40	15	73
94	19	52	32	79
51	81	73	22	40
21	-	10	16	21
32	112	35	15	54
7	2	14	8	8
10	22	21	17	38
12	2	4	8	18
-	-	-	-	-
-	-	-	-	2
-	-	-	-	-
-	-	-	-	-
15	-	8	6	13
-	-	2	-	1
-	-	-	-	-

¹⁾ За исключением сданных в аренду или переданных в пользование.

	Собственные ¹⁾ и			
	Бороны всех видов, кроме дисковых	Бороны дисковые	Машины для послеуборочной обработки зерна	Сушилки для послеуборочной сушки зерна перед закладкой на хранение
Всего по краю	18759	2026	460	46
Апанасенковский	2838	152	21	-
Арзгирский	1837	531	7	1
Левокумский	269	91	8	-
Нефтекумский	232	6	9	-
Туркменский	762	14	16	1
Александровский	545	41	20	1
Благодарненский	579	14	5	-
Буденновский	1930	186	12	1
Ипатовский	850	77	41	-
Курский	83	73	6	-
Новоселицкий	1649	36	7	1
Петровский	129	69	25	3
Советский	2419	75	32	-
Степновский	262	21	2	-
Андроповский	3	6	2	2
Грачевский	1	-	2	-
Изобильненский	58	31	10	1
Кочубеевский	831	73	32	10
Красногвардейский	840	85	32	2
Новоалександровский	905	151	54	8
Труновский	227	97	56	2
Шпаковский	165	40	13	2
Георгиевский	399	63	19	6
Кировский	22	9	3	1
Предгорный	54	16	16	3
город Ставрополь	664	26	5	-
город-курорт Ессентуки	-	-	-	-
город-курорт Железноводск	30	2	-	-
город-курорт Кисловодск	-	-	-	-
город Лермонтов	-	-	-	-
Минераловодский	175	40	5	1
город Невинномысск	-	-	-	-
город-курорт Пятигорск	1	1	-	-

арендованные

Установки доильные	Очистители-охладители молока	Раздатчики кормов для крупного рогатого скота	Раздатчики кормов для свиней	Автомобили грузовые
224	91	164	16	4706
17	-	19	-	365
-	-	3	-	173
8	-	7	-	144
-	-	-	-	53
-	-	1	-	80
-	-	-	-	131
12	1	1	-	142
3	-	3	-	222
-	-	6	-	325
-	-	-	-	88
9	2	7	-	268
3	5	2	-	325
50	19	10	1	281
4	-	1	-	97
-	-	-	-	15
-	-	-	-	37
-	-	-	-	189
27	17	42	-	260
15	1	4	1	242
47	24	20	8	350
18	10	13	6	196
3	3	9	-	112
2	-	1	-	273
4	1	2	-	58
2	8	12	-	165
-	-	-	-	66
-	-	-	-	-
-	-	-	-	-
-	-	-	-	-
-	-	-	-	-
-	-	1	-	41
-	-	-	-	7
-	-	-	-	1

1) За исключением сданных в аренду или переданных в пользование.

	В том числе				
	Плуги	Сеялки	Разбрасыватели органических удобрений	Машины для защиты растений	Машины для внесения минеральных удобрений и извести
Всего по краю	20	53	4	12	9
Апанасенковский	2	-	3	-	-
Арзгирский	1	-	-	-	1
Левокумский	-	-	-	-	-
Нефтекумский	2	2	1	1	-
Туркменский	-	-	-	-	-
Александровский	2	1	-	2	2
Благодарненский	-	1	-	-	-
Буденновский	-	2	-	-	-
Ипатовский	4	2	-	-	-
Курский	-	-	-	-	-
Новоселицкий	-	-	-	-	-
Петровский	-	6	-	8	-
Советский	-	-	-	-	-
Степновский	-	2	-	-	-
Андроповский	-	-	-	-	-
Грачевский	1	13	-	-	4
Изобильненский	2	5	-	1	-
Кочубеевский	-	-	-	-	-
Красногвардейский	-	-	-	-	-
Новоалександровский	2	3	-	-	-
Труновский	-	-	-	-	-
Шпаковский	1	12	-	-	2
Георгиевский	2	3	-	-	-
Кировский	-	-	-	-	-
Предгорный	-	-	-	-	-
город Ставрополь	-	-	-	-	-
город-курорт Ессентуки	-	-	-	-	-
город-курорт Железноводск	1	1	-	-	-
город-курорт Кисловодск	-	-	-	-	-
город Лермонтов	-	-	-	-	-
Минераловодский	-	-	-	-	-
город Невинномысск	-	-	-	-	-
город-курорт Пятигорск	-	-	-	-	-

арендованные

Косилки	Пресс-подборщики	Погрузчики сельскохозяйственные	Бороны всех видов, кроме дисковых	Бороны дисковые	Машины для послепосевной обработки зерна	Раздатчики кормов для крупного рогатого скота	Автомобили грузовые
5	9	10	16	6	5	8	163
-	1	-	1	-	-	-	-
4	2	2	3	-	2	-	-
-	-	-	-	-	-	-	8
-	-	-	-	2	-	-	1
-	-	-	-	-	-	-	-
-	-	-	-	1	1	-	28
-	1	3	2	-	-	-	-
-	-	1	-	-	-	-	6
-	-	-	-	-	2	-	9
-	-	-	-	-	-	-	-
-	-	-	-	-	-	-	-
1	4	1	-	-	-	-	18
-	-	-	-	-	-	-	-
-	-	1	-	-	-	-	-
-	-	-	-	-	-	-	1
-	-	-	-	-	-	-	1
-	-	-	-	-	-	-	26
-	-	-	-	-	-	-	-
-	-	-	-	-	-	-	9
-	1	-	-	2	-	-	16
-	-	-	-	-	-	-	-
-	-	1	-	-	-	8	16
-	-	-	-	1	-	-	8
-	-	-	-	-	-	-	14
-	-	-	-	-	-	-	2
-	-	-	-	-	-	-	-
-	-	-	-	-	-	-	-
-	-	-	10	-	-	-	-
-	-	-	-	-	-	-	-
-	-	-	-	-	-	-	-
-	-	1	-	-	-	-	-
-	-	-	-	-	-	-	-
-	-	-	-	-	-	-	-

13. НАЛИЧИЕ СЕЛЬСКОХОЗЯЙСТВЕННОЙ ТЕХНИКИ, МАШИН И ОБОРУДОВАНИЯ

(на 1 июля 2016 г.;

	Собственные ¹⁾ и				
	Плуги	Сеялки	Картофеле- сажалки	Разбрасователи органических удобрений	Машины для защиты растений
Всего по краю	661	1277	18	66	163
Апанасенковский	5	4	-	-	2
Арзгирский	41	85	-	-	3
Левокумский	8	22	-	-	-
Нефтекумский	10	2	-	1	-
Туркменский	50	55	-	2	5
Александровский	52	73	1	4	5
Благодарненский	17	10	-	-	-
Буденновский	59	115	-	5	11
Ипатовский	7	21	-	3	-
Курский	26	25	-	1	17
Новоселицкий	8	31	-	3	-
Петровский	12	36	-	1	2
Советский	5	4	-	-	-
Степновский	22	9	-	-	-
Андроповский	5	23	3	-	3
Грачевский	24	70	-	5	7
Изобильненский	28	78	1	4	19
Кочубеевский	23	32	1	4	9
Красногвардейский	1	10	-	-	-
Новоалександровский	30	61	2	6	18
Труновский	16	49	1	3	17
Шпаковский	16	40	-	5	6
Георгиевский	43	110	-	4	10
Кировский	35	65	-	7	15
Предгорный	73	84	9	2	5
город Ставрополь	-	-	-	-	-
город-курорт Ессентуки	-	-	-	-	-
город-курорт Железноводск	-	-	-	-	-
город-курорт Кисловодск	-	-	-	-	-
город Лермонтов	-	-	-	-	-
Минераловодский	45	163	-	6	9
город Невинномысск	-	-	-	-	-
город-курорт Пятигорск	-	-	-	-	-

В МАЛЫХ СЕЛЬСКОХОЗЯЙСТВЕННЫХ ПРЕДПРИЯТИЯХ (БЕЗ МИКРОПРЕДПРИЯТИЙ)
 штук)

арендованные				
Машины для внесения минеральных удобрений и извести	Машины, установки, аппараты дождевальные и полевальные насосные станции	Косилки	Пресс-подборщики	Погрузчики сельскохозяйственные
156	88	120	97	206
-	-	-	1	3
3	-	7	6	3
-	-	-	-	5
3	-	-	-	1
5	-	2	1	14
8	1	8	6	7
2	-	-	-	-
12	2	14	9	27
2	2	3	1	5
10	6	5	4	2
-	-	-	3	7
5	-	8	2	-
1	1	1	1	4
-	-	-	2	1
11	-	3	2	4
11	1	7	4	26
4	37	9	7	21
9	3	4	6	1
-	3	5	2	-
26	4	5	3	5
4	18	7	5	17
4	-	6	9	6
13	-	3	6	9
5	8	6	3	11
10	-	8	10	8
-	-	-	-	-
-	-	-	-	-
-	-	-	-	-
-	-	-	-	-
-	-	-	-	-
8	2	9	4	18
-	-	-	-	1
-	-	-	-	-

¹⁾ За исключением сданных в аренду или переданных в пользование.

	Собственные ¹⁾ и		
	Бороны всех видов, кроме дисковых	Бороны дисковые	Машины для послеуборочной обработки зерна
Всего по краю	2944	315	81
Апанасенковский	4	1	-
Арзгирский	717	5	-
Левокумский	84	1	-
Нефтекумский	3	-	-
Туркменский	253	5	7
Александровский	103	6	1
Благодарненский	-	4	-
Буденновский	448	15	3
Ипатовский	1	2	-
Курский	51	11	3
Новоселицкий	89	1	-
Петровский	19	1	-
Советский	10	1	3
Степновский	32	6	-
Андроповский	64	7	-
Грачевский	42	70	2
Изобильненский	52	20	8
Кочубеевский	42	4	2
Красногвардейский	42	-	-
Новоалександровский	27	23	4
Труновский	150	12	7
Шпаковский	7	8	3
Георгиевский	313	36	4
Кировский	94	19	4
Предгорный	30	26	23
город Ставрополь	-	-	-
город-курорт Ессентуки	-	-	-
город-курорт Железноводск	-	-	-
город-курорт Кисловодск	-	-	-
город Лермонтов	-	-	-
Минераловодский	267	31	7
город Невинномысск	-	-	-
город-курорт Пятигорск	-	-	-

арендованные

Сушилки для послеуборочной сушки зерна перед закладкой на хранение	Установки доильные	Очистители- охладители молока	Раздатчики кормов для крупного рогатого скота	Автомобили грузовые
16	20	5	12	1142
-	-	-	-	2
-	-	-	-	41
-	-	-	-	5
-	-	-	-	28
-	-	-	-	54
-	-	-	-	77
-	-	-	-	6
-	-	-	2	117
-	-	-	-	34
-	-	-	-	34
-	-	-	-	28
-	1	1	-	51
-	-	-	-	9
-	-	-	-	4
3	-	-	-	13
2	-	-	-	81
-	-	-	-	64
3	3	-	-	39
-	4	-	3	22
1	-	-	-	33
-	-	-	-	81
2	-	-	-	25
-	2	2	2	101
2	5	-	-	51
1	4	2	5	67
-	-	-	-	-
-	-	-	-	-
-	-	-	-	-
-	-	-	-	-
-	-	-	-	-
2	1	-	-	75
-	-	-	-	-
-	-	-	-	-

¹⁾ За исключением сданных в аренду или переданных в пользование.

	в том числе				
	Плуги	Сеялки	Разбрасователи органических удобрений	Машины для защиты растений	Машины для внесения минеральных удобрений и извести
Всего по краю	24	29	2	6	5
Апанасенковский	-	-	-	-	-
Арзгирский	-	-	-	-	-
Левокумский	-	-	-	-	-
Нефтекумский	-	-	-	-	-
Туркменский	-	-	-	-	-
Александровский	-	-	-	-	2
Благодарненский	-	-	-	-	-
Буденновский	8	4	-	3	-
Ипатовский	-	-	-	-	-
Курский	2	-	-	-	-
Новоселицкий	-	-	-	-	-
Петровский	-	-	-	-	-
Советский	-	-	-	-	-
Степновский	-	-	-	-	-
Андроповский	-	-	-	-	-
Грачевский	-	-	-	-	-
Изобильненский	-	-	-	1	-
Кочубеевский	-	-	-	-	-
Красногвардейский	-	-	-	-	-
Новоалександровский	2	2	-	-	2
Труновский	-	-	-	-	-
Шпаковский	3	6	1	-	-
Георгиевский	-	-	-	-	-
Кировский	2	-	-	-	-
Предгорный	3	6	1	2	1
город Ставрополь	-	-	-	-	-
город-курорт Ессентуки	-	-	-	-	-
город-курорт Железноводск	-	-	-	-	-
город-курорт Кисловодск	-	-	-	-	-
город Лермонтов	-	-	-	-	-
Минераловодский	4	11	-	-	-
город Невинномысск	-	-	-	-	-
город-курорт Пятигорск	-	-	-	-	-

арендованные

Косилки	Пресс-подборщики	Погрузчики сельскохозяйственные	Бороны всех видов, кроме дисковых	Бороны дисковые	Установки доильные	Раздатчики кормов для свиней	Автомобили грузовые
1	1	9	21	10	1	-	74
-	-	-	-	-	-	-	-
-	-	-	-	-	-	-	10
-	-	-	-	-	-	-	-
-	-	-	-	-	-	-	1
-	-	-	-	-	-	-	-
-	-	-	-	-	-	-	4
-	-	-	-	-	-	-	-
1	1	2	21	2	-	-	13
-	-	-	-	-	-	-	3
-	-	-	-	-	-	-	1
-	-	-	-	-	-	-	2
-	-	-	-	-	-	-	-
-	-	-	-	-	-	-	1
-	-	-	-	-	-	-	-
-	-	-	-	-	-	-	-
-	-	-	-	-	-	-	-
-	-	1	-	-	-	-	-
-	-	-	-	-	-	-	5
-	-	-	-	-	-	-	-
-	-	-	-	2	-	-	3
-	-	-	-	-	-	-	3
-	-	-	-	-	-	-	1
-	-	-	-	-	-	-	5
-	-	-	-	2	-	-	7
-	-	2	-	2	1	-	15
-	-	-	-	-	-	-	-
-	-	-	-	-	-	-	-
-	-	-	-	-	-	-	-
-	-	-	-	-	-	-	-
-	-	-	-	-	-	-	-
-	-	4	-	2	-	-	-
-	-	-	-	-	-	-	-
-	-	-	-	-	-	-	-

14. НАЛИЧИЕ СЕЛЬСКОХОЗЯЙСТВЕННОЙ ТЕХНИКИ, МАШИН И ОБОРУДОВАНИЯ

(на 1 июля 2016 г.;

	Собственные ¹⁾ и				
	Плуги	Сеялки	Картофеле- сажалки	Разбрасователи органических удобрений	Машины для защиты растений
Всего по краю	586	898	3	10	27
Апанасенковский	2	6	-	-	-
Арзгирский	26	76	-	-	2
Левокумский	40	63	-	-	-
Нефтекумский	8	8	-	-	-
Туркменский	11	4	-	-	-
Александровский	53	61	-	1	2
Благодарненский	7	11	-	-	-
Буденновский	53	68	-	-	1
Ипатовский	6	13	-	1	-
Курский	48	72	-	1	-
Новоселицкий	18	41	-	1	1
Петровский	19	8	-	-	-
Советский	8	15	1	1	1
Степновский	2	21	-	-	-
Андроповский	56	64	-	-	-
Грачевский	7	12	-	-	-
Изобильненский	34	49	-	-	3
Кочубеевский	11	10	-	-	-
Красногвардейский	6	12	-	-	-
Новоалександровский	31	39	-	-	2
Труновский	7	16	-	-	-
Шпаковский	15	25	-	1	-
Георгиевский	14	24	-	4	9
Кировский	59	131	-	-	5
Предгорный	33	40	1	-	-
город Ставрополь	-	-	-	-	-
город-курорт Ессентуки	2	2	-	-	-
город-курорт Железноводск	-	-	-	-	-
город-курорт Кисловодск	-	-	-	-	-
город Лермонтов	-	-	-	-	-
Минераловодский	10	7	1	-	1
город Невинномысск	-	-	-	-	-
город-курорт Пятигорск	-	-	-	-	-

В СЕЛЬСКОХОЗЯЙСТВЕННЫХ МИКРОПРЕДПРИЯТИЯХ
 штук)

арендованные

Машины для внесения минеральных удобрений и извести	Машины, установки, аппараты дождевальные и полевальные насосные станции	Косилки	Пресс-подборщики	Погрузчики сельскохозяйственные
14	6	70	7	28
-	-	-	-	-
2	-	1	3	3
-	-	7	-	-
-	-	2	1	-
-	-	-	-	-
4	-	2	-	3
-	-	1	-	-
-	-	4	-	2
-	-	-	1	2
1	-	3	-	-
-	-	2	1	-
-	-	-	-	-
-	1	-	-	-
-	-	-	-	-
-	-	5	-	-
-	-	-	-	-
2	-	6	-	1
-	-	1	-	-
-	-	1	-	-
2	-	1	-	1
-	-	3	-	1
1	1	3	-	-
1	-	2	-	2
1	3	19	-	11
-	-	5	1	-
-	-	-	-	-
-	-	-	-	-
-	-	-	-	-
-	-	-	-	-
-	-	-	-	-
-	1	2	-	2
-	-	-	-	-
-	-	-	-	-

¹⁾ За исключением сданных в аренду или переданных в пользование.

	Собственные ¹⁾ и арендованные			
	Бороны всех видов, кроме дисковых	Бороны дисковые	Машины для послеуборочной обработки зерна	Автомобили грузовые
Всего по краю	253	132	6	660
Апанасенковский	-	-	-	-
Арзгирский	68	50	-	16
Левокумский	-	2	-	32
Нефтекумский	-	-	-	5
Туркменский	-	36	-	6
Александровский	23	3	-	18
Благодарненский	-	-	-	4
Буденновский	1	3	1	43
Ипатовский	2	3	-	16
Курский	-	1	-	63
Новоселицкий	3	1	-	13
Петровский	22	1	-	7
Советский	1	2	1	12
Степновский	-	-	-	5
Андроповский	-	-	-	100
Грачевский	-	-	-	5
Изобильненский	1	2	-	54
Кочубеевский	-	-	-	21
Красногвардейский	29	-	-	3
Новоалександровский	1	2	3	42
Труновский	-	-	-	6
Шпаковский	-	1	-	24
Георгиевский	-	11	-	15
Кировский	81	8	-	93
Предгорный	-	1	-	48
город Ставрополь	-	-	-	1
город-курорт Ессентуки	-	-	-	-
город-курорт Железноводск	-	-	-	3
город-курорт Кисловодск	-	-	-	-
город Лермонтов	-	-	-	5
Минераловодский	21	5	1	-
город Невинномысск	-	-	-	-
город-курорт Пятигорск	-	-	-	-

в том числе арендованные						
Плуги	Сеялки	Косилки	Пресс-подборщики	Бороны всех видов, кроме дисковых	Бороны дисковые	Автомобили грузовые
49	51	3	1	1	38	163
-	-	-	-	-	-	-
-	3	-	-	-	-	4
11	7	2	-	-	-	6
-	-	-	-	-	-	-
8	4	-	-	-	36	5
6	8	1	-	-	-	3
-	-	-	-	-	-	-
2	1	-	-	-	-	6
1	3	-	-	-	-	-
6	7	-	-	-	-	14
-	1	-	-	1	-	-
2	-	-	-	-	-	4
-	2	-	-	-	-	2
-	-	-	-	-	-	-
-	-	-	-	-	-	85
-	-	-	-	-	-	-
1	1	-	-	-	-	2
1	-	-	-	-	-	1
-	-	-	-	-	-	1
-	-	-	-	-	-	-
2	1	-	-	-	-	1
1	4	-	-	-	-	9
1	1	-	-	-	-	3
2	2	-	-	-	1	2
5	6	-	1	-	1	12
-	-	-	-	-	-	-
-	-	-	-	-	-	-
-	-	-	-	-	-	-
-	-	-	-	-	-	3
-	-	-	-	-	-	-
-	-	-	-	-	-	-
-	-	-	-	-	-	-
-	-	-	-	-	-	-

**15. НАЛИЧИЕ СЕЛЬСКОХОЗЯЙСТВЕННОЙ ТЕХНИКИ, МАШИН И
ХОЗЯЙСТВАХ И У ИНДИВИДУАЛЬНЫХ**
(на 1 июля 2016 г.;

	Собственные ¹⁾ и				
	Плуги	Сеялки	Картофеле- сажалки	Разбрасователи органических удобрений	Машины для защиты растений
Всего по краю	4230	4649	68	38	137
Апанасенковский	65	76	-	2	7
Арзгирский	217	241	-	-	6
Левокумский	211	220	-	-	1
Нефтекумский	105	91	-	-	2
Туркменский	281	298	-	1	3
Александровский	84	94	-	-	2
Благодарненский	194	194	-	1	1
Буденновский	178	225	-	-	-
Ипатовский	179	208	-	-	-
Курский	377	386	1	-	1
Новоселицкий	226	184	-	-	4
Петровский	199	227	1	11	12
Советский	110	144	-	-	1
Степновский	224	308	-	-	-
Андроповский	81	92	-	-	-
Грачевский	46	67	1	-	3
Изобильненский	95	114	-	1	-
Кочубеевский	78	76	6	2	2
Красногвардейский	235	288	-	4	7
Новоалександровский	304	341	-	-	-
Труновский	115	163	-	5	13
Шпаковский	39	47	1	-	1
Георгиевский	138	168	-	4	61
Кировский	173	169	5	-	2
Предгорный	163	126	53	7	5
город Ставрополь	21	22	-	-	-
город-курорт Ессентуки	-	-	-	-	-
город-курорт Железноводск	-	-	-	-	-
город-курорт Кисловодск	2	-	-	-	3
город Лермонтов	1	1	-	-	-
Минераловодский	87	77	-	-	-
город Невинномысск	-	-	-	-	-
город-курорт Пятигорск	2	2	-	-	-

**ОБОРУДОВАНИЯ В КРЕСТЬЯНСКИХ (ФЕРМЕРСКИХ)
ПРЕДПРИНИМАТЕЛЕЙ**
штук)

арендованные

Машины для внесения минеральных удобрений и извести	Машины, установки, аппараты дождевальные и полевальные насосные станции	Косилки	Пресс-подборщики	Погрузчики сельскохозяйственные
70	1	1057	96	60
1	-	11	8	8
2	-	15	2	6
-	-	48	1	-
-	-	77	1	-
1	-	18	-	7
1	-	19	-	1
1	-	46	1	1
-	-	36	-	-
-	-	49	-	-
-	-	70	1	1
4	-	5	6	2
20	-	43	20	14
-	-	17	-	-
-	-	45	-	-
-	-	98	27	3
6	-	16	5	1
1	-	39	1	-
2	-	32	5	1
5	-	75	-	-
1	-	56	1	4
9	1	27	1	4
1	-	31	2	1
9	-	58	10	-
1	-	34	1	2
5	-	50	2	4
-	-	10	-	-
-	-	-	-	-
-	-	-	-	-
-	-	2	-	-
-	-	-	-	-
-	-	29	1	-
-	-	-	-	-
-	-	1	-	-

¹⁾ За исключением сданных в аренду или переданных в пользование.

	Собственные ¹⁾ и		
	Бороны всех видов, кроме дисковых	Бороны дисковые	Машины для послеуборочной обработки зерна
Всего по краю	916	321	35
Апанасенковский	49	8	4
Арзгирский	13	2	3
Левокумский	3	22	1
Нефтекумский	7	-	-
Туркменский	4	9	-
Александровский	3	8	1
Благодарненский	3	3	-
Буденновский	-	-	-
Ипатовский	-	-	-
Курский	1	-	-
Новоселицкий	213	-	-
Петровский	397	83	15
Советский	5	3	3
Степновский	-	9	-
Андроповский	3	-	-
Грачевский	13	13	-
Изобильненский	-	1	-
Кочубеевский	21	3	-
Красногвардейский	10	11	-
Новоалександровский	4	8	-
Труновский	1	20	1
Шпаковский	-	1	-
Георгиевский	80	73	2
Кировский	2	1	-
Предгорный	84	41	2
город Ставрополь	-	-	-
город-курорт Ессентуки	-	-	-
город-курорт Железноводск	-	-	-
город-курорт Кисловодск	-	-	-
город Лермонтов	-	-	-
Минераловодский	-	2	3
город Невинномысск	-	-	-
город-курорт Пятигорск	-	-	-

арендованные

Сушилки для послеуборочной сушки зерна перед закладкой на хранение	Установки доильные	Очистители-охладители молока	Раздатчики кормов для крупного рогатого скота	Автомобили грузовые
4	46	6	3	2952
-	7	2	1	54
-	1	-	-	145
-	-	-	-	212
-	-	-	-	107
-	1	2	1	162
-	-	-	-	34
-	-	-	-	101
-	-	-	-	154
-	-	-	-	143
-	-	-	-	356
-	-	-	-	79
3	5	-	-	118
-	-	-	-	61
-	-	-	-	162
-	13	-	-	51
-	1	1	1	53
-	-	-	-	68
-	5	-	-	51
1	3	-	-	161
-	2	-	-	124
-	1	1	-	103
-	2	-	-	43
-	3	-	-	114
-	-	-	-	88
-	-	-	-	126
-	-	-	-	35
-	-	-	-	6
-	-	-	-	1
-	1	-	-	8
-	-	-	-	-
-	1	-	-	31
-	-	-	-	1
-	-	-	-	-

¹⁾ За исключением сданных в аренду или переданных в пользование.

	в том числе				
	Плуги	Сеялки	Картофеле-сажалки	Машины для защиты растений	Машины для внесения минеральных удобрений и извести
Всего по краю	689	679	3	37	8
Апанасенковский	6	5	-	-	-
Арзгирский	19	16	-	-	-
Левокумский	53	46	-	1	-
Нефтекумский	56	50	-	-	-
Туркменский	50	58	-	-	-
Александровский	9	11	-	-	-
Благодарненский	38	36	-	1	1
Буденновский	11	16	-	-	-
Ипатовский	38	33	-	-	-
Курский	199	188	-	-	-
Новоселицкий	35	34	-	-	-
Петровский	1	3	-	-	-
Советский	5	5	-	-	-
Степновский	8	10	-	-	-
Андроповский	8	9	-	-	-
Грачевский	6	7	-	-	-
Изобильненский	31	31	-	-	-
Кочубеевский	4	4	-	-	-
Красногвардейский	4	3	-	-	-
Новоалександровский	9	11	-	-	-
Труновский	29	25	-	-	-
Шпаковский	1	1	-	-	-
Георгиевский	36	39	-	32	6
Кировский	19	22	2	-	-
Предгорный	5	9	1	3	1
город Ставрополь	1	2	-	-	-
город-курорт Ессентуки	-	-	-	-	-
город-курорт Железноводск	-	-	-	-	-
город-курорт Кисловодск	-	-	-	-	-
город Лермонтов	-	-	-	-	-
Минераловодский	8	5	-	-	-
город Невинномысск	-	-	-	-	-
город-курорт Пятигорск	-	-	-	-	-

арендованные

Косилки	Пресс-подборщики	Погрузчики сельскохозяйственные	Бороны всех видов, кроме дисковых	Бороны дисковые	Автомобили грузовые
203	18	4	70	26	581
1	-	-	-	-	6
2	-	-	-	-	13
14	-	-	-	1	36
53	-	-	-	-	39
4	-	-	-	-	49
4	-	-	-	-	9
5	-	1	-	2	17
-	-	-	-	-	28
4	-	-	-	-	36
31	-	-	-	-	164
1	-	-	15	-	8
-	-	-	-	1	2
-	-	-	-	-	2
6	-	-	-	-	16
24	14	-	-	-	12
5	1	-	-	3	8
14	-	-	-	-	18
2	-	-	-	-	3
1	-	-	-	-	6
3	-	-	-	-	10
5	-	-	-	-	33
3	1	-	-	-	8
12	2	-	13	17	42
4	-	-	-	-	4
4	-	3	42	2	3
-	-	-	-	-	1
-	-	-	-	-	-
-	-	-	-	-	-
-	-	-	-	-	1
-	-	-	-	-	-
1	-	-	-	-	7
-	-	-	-	-	-
-	-	-	-	-	-

**16. НАЛИЧИЕ СЕЛЬСКОХОЗЯЙСТВЕННОЙ ТЕХНИКИ, МАШИН И
И ДРУГИХ ИНДИВИДУАЛЬНЫХ**
(на 1 июля 2016 г.;

	Тракторы - всего	из них с мощностью двигателя			
		до 18,0 кВт (до 24,5 л.с.)	18,0- 37,0 кВт (24,5-50,3 л.с.)	37,1 - 59,0 кВт (50,4 - 80,2 л.с.)	свыше 59,0 кВт (свыше 80,2 л.с.)
Всего по краю	5315	1500	1711	1647	457
Апанасенковский	152	50	37	51	14
Арзгирский	129	18	25	51	35
Левокумский	103	42	26	27	8
Нефтекумский	86	12	29	42	3
Туркменский	270	83	81	79	27
Александровский	277	51	110	76	40
Благодарненский	349	56	97	160	36
Буденновский	183	31	41	78	33
Ипатовский	254	68	114	59	13
Курский	158	71	40	37	10
Новоселицкий	136	35	52	31	18
Петровский	306	97	103	91	15
Советский	82	26	32	17	7
Степновский	98	32	23	30	13
Андроповский	246	106	87	44	9
Грачевский	236	50	103	62	21
Изобильненский	277	81	84	92	20
Кочубеевский	315	103	96	91	25
Красногвардейский	379	105	122	123	29
Новоалександровский	194	43	66	59	26
Труновский	216	53	95	51	17
Шпаковский	165	67	45	42	11
Георгиевский	121	30	28	50	13
Кировский	98	21	22	52	3
Предгорный	229	73	78	75	3
город Ставрополь	-	-	-	-	-
город-курорт Ессентуки	-	-	-	-	-
город-курорт Железноводск	6	6	-	-	-
город-курорт Кисловодск	51	37	9	5	-
город Лермонтов	3	3	-	-	-
Минераловодский	170	40	61	61	8
город Невинномысск	20	10	5	5	-
город-курорт Пятигорск	6	-	-	6	-

**ОБОРУДОВАНИЯ В ЛИЧНЫХ ПОДСОБНЫХ
ХОЗЯЙСТВАХ ГРАЖДАН**

штук)

из всех тракторов в возрасте более 4 лет	Газонокосилки	Мотоблоки, мотокультиваторы со сменными орудиями	Автомобили грузовые	Автомобили легковые
3423	68888	22458	12638	259065
83	1662	121	410	6325
67	435	13	517	4095
64	450	165	418	5437
44	673	47	634	6329
152	1041	105	337	4222
178	1699	740	340	6447
247	3368	179	478	8593
131	2685	1126	594	12568
190	2376	139	489	10312
102	1484	658	763	6909
79	1175	465	247	3772
224	3830	843	373	10305
55	1561	1277	362	9543
78	556	136	266	2937
129	755	505	255	4345
123	2653	181	298	5754
187	4004	1490	492	11255
197	3742	2554	520	13464
293	2605	185	332	6698
117	2569	819	367	9059
135	3182	358	420	6621
97	10111	5454	1172	22442
53	3007	1370	577	15491
72	2385	582	362	8721
177	1693	1173	467	14903
-	3550	485	242	10634
-	562	56	42	2774
6	184	124	112	3133
32	144	54	129	4407
3	118	80	16	835
92	1643	510	253	9110
15	2849	414	226	5903
1	137	50	128	5722

Продолжение табл. 16

	Мотоциклы	Установки доильные	Сепараторы для молока	Мукомольное оборудование и крупорушки
Всего по краю	6782	2516	7581	38861
Апанасенковский	217	399	664	2829
Арзгирский	137	21	153	624
Левокумский	184	6	105	687
Нефтекумский	64	-	436	780
Туркменский	218	185	358	1767
Александровский	215	109	526	1512
Благодарненский	384	146	479	2950
Буденновский	186	19	227	1421
Ипатовский	557	199	422	2174
Курский	205	46	527	921
Новоселицкий	137	123	316	1464
Петровский	296	241	462	3890
Советский	463	169	161	1245
Степновский	73	21	172	1293
Андроповский	192	151	601	1127
Грачевский	177	79	73	1248
Изобильненский	238	40	193	1466
Кочубеевский	324	132	223	1080
Красногвардейский	202	94	233	3548
Новоалександровский	466	53	136	2088
Труновский	122	55	131	1082
Шпаковский	561	58	169	219
Георгиевский	272	37	178	875
Кировский	267	71	151	1599
Предгорный	143	22	175	216
город Ставрополь	182	-	-	-
город-курорт Ессентуки	11	-	-	-
город-курорт Железноводск	52	-	-	-
город-курорт Кисловодск	14	-	37	-
город Лермонтов	20	2	13	-
Минераловодский	96	35	243	598
город Невинномысск	67	1	12	158
город-курорт Пятигорск	40	2	5	-



**ГРУППИРОВКИ ОБЪЕКТОВ
ПЕРЕПИСИ ПО НАЛИЧИЮ ТРАКТОРОВ
И ЗЕРНОУБОРОЧНЫХ КОМБАЙНОВ**

17. ГРУППИРОВКА СЕЛЬСКОХОЗЯЙСТВЕННЫХ ОРГАНИЗАЦИЙ
(на 1 июля 2016 г.)

	Сельскохозяйственные организации,		
	Число организаций,		
	1 - 5	6 - 8	9 - 15
Всего по краю	214	77	92
Апанасенковский	3	-	2
Арзгирский	3	3	5
Левокумский	17	1	2
Нефтекумский	9	2	-
Туркменский	2	1	-
Александровский	4	3	6
Благодарненский	5	4	1
Буденновский	18	4	3
Ипатовский	3	6	3
Курский	17	5	7
Новоселицкий	9	1	4
Петровский	7	2	-
Советский	3	1	1
Степновский	2	2	1
Андроповский	6	3	6
Грачевский	6	2	2
Изобильненский	18	5	5
Кочубеевский	7	1	4
Красногвардейский	3	2	2
Новоалександровский	8	4	8
Труновский	2	1	2
Шпаковский	10	3	4
Георгиевский	8	1	2
Кировский	24	9	9
Предгорный	10	8	9
город Ставрополь	1	-	-
город-курорт Ессентуки	3	-	-
город-курорт Железноводск	-	-	1
город-курорт Кисловодск	2	-	-
город Лермонтов	-	-	-
Минераловодский	4	2	3
город Невинномысск	-	1	-
город-курорт Пятигорск	-	-	-

ПО ОБЕСПЕЧЕННОСТИ ТРАКТОРАМИ

имевшие тракторы, штук				Организации, не имевшие тракторы	Итого
единиц					
16 - 20	21 - 40	свыше 40	всего		
46	104	83	616	103	719
1	2	7	15	-	15
2	4	3	20	1	21
1	6	2	29	4	33
1	1	1	14	11	25
1	2	3	9	2	11
3	3	3	22	5	27
-	3	3	16	1	17
3	11	4	43	3	46
-	4	6	22	-	22
-	5	1	35	-	35
1	4	5	24	2	26
4	8	2	23	2	25
-	2	8	15	3	18
1	1	2	9	2	11
3	1	-	19	3	22
3	2	-	15	2	17
2	7	2	39	8	47
2	1	4	19	6	25
1	2	4	14	-	14
4	3	8	35	7	42
-	3	7	15	-	15
4	1	2	24	5	29
2	13	2	28	4	32
2	7	-	51	6	57
2	5	1	35	13	48
-	-	1	2	-	2
-	-	-	3	1	4
-	-	-	1	1	2
-	-	-	2	6	8
-	-	-	-	-	-
2	3	2	16	3	19
-	-	-	1	1	2
1	-	-	1	1	2

	Сельскохозяйственные организации, имевшие тракторы,		
	1 - 5	6 - 8	9 - 15
Всего по краю	29.8	10.7	12.8
Апанасенковский	20.0	-	13.3
Арзгирский	14.3	14.3	23.8
Левокумский	51.5	3.0	6.1
Нефтекумский	36.0	8.0	-
Туркменский	18.2	9.1	-
Александровский	14.8	11.1	22.2
Благодарненский	29.4	23.5	5.9
Буденновский	39.1	8.7	6.5
Ипатовский	13.6	27.3	13.6
Курский	48.6	14.3	20.0
Новоселицкий	34.6	3.8	15.4
Петровский	28.0	8.0	-
Советский	16.7	5.6	5.6
Степновский	18.2	18.2	9.1
Андроповский	27.3	13.6	27.3
Грачевский	35.3	11.8	11.8
Изобильненский	38.3	10.6	10.6
Кочубеевский	28.0	4.0	16.0
Красногвардейский	21.4	14.3	14.3
Новоалександровский	19.0	9.5	19.0
Труновский	13.3	6.7	13.3
Шпаковский	34.5	10.3	13.8
Георгиевский	25.0	3.2	6.2
Кировский	42.1	15.8	15.8
Предгорный	20.8	16.7	18.8
город Ставрополь	50.0	-	-
город-курорт Ессентуки	75.0	-	-
город-курорт Железноводск	-	-	50.0
город-курорт Кисловодск	25.0	-	-
город Лермонтов	-	-	-
Минераловодский	21.1	10.5	15.8
город Невинномысск	-	50.0	-
город-курорт Пятигорск	-	-	-

Продолжение табл. 17

в процентах от общего числа организаций				Организации, не имевшие тракторы	Итого
16 - 20	21 - 40	свыше 40	всего		
6.4	14.5	11.5	85.7	14.3	100
6.7	13.3	46.7	100.0	-	100
9.5	19.0	14.3	95.2	4.8	100
3.0	18.2	6.1	87.9	12.1	100
4.0	4.0	4.0	56.0	44.0	100
9.1	18.2	27.3	81.8	18.2	100
11.1	11.1	11.1	81.5	18.5	100
-	17.6	17.6	94.1	5.9	100
6.5	23.9	8.7	93.5	6.5	100
-	18.2	27.3	100.0	-	100
-	14.3	2.9	100.0	-	100
3.8	15.4	19.2	92.3	7.7	100
16.0	32.0	8.0	92.0	8.0	100
-	11.1	44.4	83.3	16.7	100
9.1	9.1	18.2	81.8	18.2	100
13.6	4.5	-	86.4	13.6	100
17.6	11.8	-	88.2	11.8	100
4.3	14.9	4.3	83.0	17.0	100
8.0	4.0	16.0	76.0	24.0	100
7.1	14.3	28.6	100.0	-	100
9.5	7.1	19.0	83.3	16.7	100
-	20.0	46.7	100.0	-	100
13.8	3.4	6.9	82.8	17.2	100
6.2	40.7	6.2	87.5	12.5	100
3.5	12.3	-	89.5	10.5	100
4.2	10.4	2.1	72.9	27.1	100
-	-	50.0	100.0	-	100
-	-	-	75.0	25.0	100
-	-	-	50.0	50.0	100
-	-	-	25.0	75.0	100
-	-	-	-	-	100
10.5	15.8	10.5	84.2	15.8	100
-	-	-	50.0	50.0	100
50.0	-	-	50.0	50.0	100

	Сельскохозяйственные организации, имевшие тракторы,		
	1 - 5	6 - 8	9 - 15
Всего по краю	34.7	12.5	14.9
Апанасенковский	20.0	-	13.3
Арзгирский	15.0	15.0	25.0
Левокумский	58.6	3.4	6.9
Нефтекумский	64.3	14.3	-
Туркменский	22.2	11.1	-
Александровский	18.2	13.6	27.3
Благодарненский	31.3	25.0	6.3
Буденновский	41.9	9.3	7.0
Ипатовский	13.6	27.3	13.6
Курский	48.6	14.3	20.0
Новоселицкий	37.5	4.2	16.7
Петровский	30.4	8.7	-
Советский	20.0	6.7	6.7
Степновский	22.2	22.2	11.1
Андроповский	31.6	15.8	31.6
Грачевский	40.0	13.3	13.3
Изобильненский	46.2	12.8	12.8
Кочубеевский	36.8	5.3	21.1
Красногвардейский	21.4	14.3	14.3
Новоалександровский	22.9	11.4	22.9
Труновский	13.3	6.7	13.3
Шпаковский	41.7	12.5	16.7
Георгиевский	28.6	3.6	7.1
Кировский	47.1	17.6	17.6
Предгорный	28.6	22.9	25.7
город Ставрополь	50.0	-	-
город-курорт Ессентуки	100.0	-	-
город-курорт Железноводск	-	-	100.0
город-курорт Кисловодск	100.0	-	-
город Лермонтов	-	-	-
Минераловодский	25.0	12.5	18.8
город Невинномысск	-	100.0	-
город-курорт Пятигорск	-	-	-

в процентах от числа организаций, имевших тракторы

16 - 20	21 - 40	свыше 40	всего
7.5	16.9	13.5	100
6.7	13.3	46.7	100
10.0	20.0	15.0	100
3.4	20.7	6.9	100
7.1	7.1	7.1	100
11.1	22.2	33.3	100
13.6	13.6	13.6	100
-	18.8	18.8	100
7.0	25.6	9.3	100
-	18.2	27.3	100
-	14.3	2.9	100
4.2	16.7	20.8	100
17.4	34.8	8.7	100
-	13.3	53.3	100
11.1	11.1	22.2	100
15.8	5.3	-	100
20.0	13.3	-	100
5.1	17.9	5.1	100
10.5	5.3	21.1	100
7.1	14.3	28.6	100
11.4	8.6	22.9	100
-	20.0	46.7	100
16.7	4.2	8.3	100
7.1	46.5	7.1	100
3.9	13.7	-	100
5.7	14.3	2.9	100
-	-	50.0	100
-	-	-	100
-	-	-	100
-	-	-	100
-	-	-	100
12.5	18.8	12.5	100
-	-	-	100
100.0	-	-	100

	Сельскохозяйственные организации,		
	Наличие тракторов -		
	1 - 5	6 - 8	9 - 15
Всего по краю	557	526	1057
Апанасенковский	12	-	23
Арзгирский	7	19	52
Левокумский	44	7	22
Нефтекумский	19	15	-
Туркменский	4	8	-
Александровский	9	21	63
Благодарненский	13	27	14
Буденновский	48	26	34
Ипатовский	6	43	41
Курский	35	35	81
Новоселицкий	23	8	41
Петровский	19	14	-
Советский	9	6	9
Степновский	9	13	14
Андроповский	13	22	67
Грачевский	21	14	19
Изобильненский	43	33	53
Кочубеевский	15	8	55
Красногвардейский	6	13	19
Новоалександровский	19	24	97
Труновский	2	6	24
Шпаковский	36	20	44
Георгиевский	28	7	28
Кировский	73	62	103
Предгорный	21	56	106
город Ставрополь	2	-	-
город-курорт Ессентуки	6	-	-
город-курорт Железноводск	-	-	14
город-курорт Кисловодск	4	-	-
город Лермонтов	-	-	-
Минераловодский	11	13	34
город Невинномысск	-	6	-
город-курорт Пятигорск	-	-	-

имевшие тракторы			
всего, штук			
16 - 20	21 - 40	свыше 40	всего
809	3074	6144	12167
16	77	586	714
38	116	200	432
18	200	120	411
20	24	48	126
16	54	163	245
51	87	275	506
-	75	179	308
53	324	205	690
-	124	382	596
-	131	121	403
17	125	282	496
67	262	90	452
-	49	554	627
19	35	126	216
52	26	-	180
54	55	-	163
33	230	94	486
37	28	551	694
18	63	390	509
71	83	788	1082
-	93	537	662
68	34	105	307
35	356	90	544
36	177	-	451
37	153	54	427
-	-	109	111
-	-	-	6
-	-	-	14
-	-	-	4
-	-	-	-
36	93	95	282
-	-	-	6
17	-	-	17

	Сельскохозяйственные организации,		
	Приходится тракторов		
	1 - 5	6 - 8	9 - 15
Всего по краю	5	4	5
Апанасенковский	2	-	28
Арзгирский	4	2	3
Левокумский	2	2	2
Нефтекумский	3	5	-
Туркменский	22	20	-
Александровский	3	15	6
Благодарненский	3	12	37
Буденновский	3	11	4
Ипатовский	16	3	4
Курский	4	4	4
Новоселицкий	6	6	4
Петровский	5	8	-
Советский	6	9	5
Степновский	10	5	10
Андроповский	4	1	3
Грачевский	7	3	14
Изобильненский	8	6	6
Кочубеевский	21	1	3
Красногвардейский	27	6	6
Новоалександровский	15	8	8
Труновский	3	15	6
Шпаковский	3	4	5
Георгиевский	5	1	4
Кировский	7	7	7
Предгорный	13	12	9
город Ставрополь	-	-	-
город-курорт Ессентуки	28	-	-
город-курорт Железноводск	-	-	15
город-курорт Кисловодск	8	-	-
город Лермонтов	-	-	-
Минераловодский	9	1	6
город Невинномысск	-	44	-
город-курорт Пятигорск	-	-	-

Продолжение табл. 17

имевшие тракторы на 1000 гектаров пашни, штук				Нагрузка пашни на один трактор, гектаров
16 - 20	21 - 40	свыше 40	всего	
3	4	5	4	236.6
2	3	4	4	234.3
2	3	3	3	358.3
184	3	5	3	297.5
1	5	3	3	338.6
4	2	4	3	351.5
2	4	5	5	238.9
-	2	3	3	447.3
2	4	3	4	262.5
-	2	3	3	376.4
-	3	5	4	249.2
3	2	5	4	212.3
3	3	2	3	302.1
-	8	4	5	214.1
2	4	4	4	276.9
2	3	-	2	473.7
3	2	-	3	503.9
7	5	5	5	193.4
6	7	10	7	119.6
5	6	5	5	259.8
6	10	5	6	109.4
-	10	6	7	160.9
3	4	4	4	274.2
3	4	14	4	223.1
15	6	-	7	170.7
6	5	12	7	132.9
-	-	-	-	-
-	-	-	28	120.5
-	-	-	15	72.5
-	-	-	8	131.5
-	-	-	-	-
7	5	6	5	213.4
-	-	-	44	25.2
783	-	-	783	1.3

18. ГРУППИРОВКА СЕЛЬСКОХОЗЯЙСТВЕННЫХ ОРГАНИЗАЦИЙ
(на 1 июля 2016 г.)

	Сельскохозяйственные организации, имевшие			
	Число организаций,			
	1	2	3	4 - 5
Всего по краю	90	86	52	65
Апанасенковский	1	3	1	-
Арзгирский	-	3	1	3
Левокумский	3	5	4	5
Нефтекумский	4	1	2	-
Туркменский	2	1	1	-
Александровский	2	1	3	5
Благодарненский	-	2	3	1
Буденновский	3	7	2	6
Ипатовский	1	1	1	3
Курский	12	6	3	3
Новоселицкий	2	1	5	2
Петровский	3	2	-	2
Советский	1	1	2	1
Степновский	-	3	1	1
Андроповский	-	1	4	2
Грачевский	1	3	2	4
Изобильненский	9	8	4	5
Кочубеевский	3	2	1	2
Красногвардейский	2	1	-	2
Новоалександровский	5	7	3	4
Труновский	4	2	-	-
Шпаковский	6	2	1	1
Георгиевский	3	6	-	-
Кировский	16	10	6	6
Предгорный	5	5	1	5
город Ставрополь	-	-	-	-
город-курорт Ессентуки	1	-	-	-
город-курорт Железноводск	-	-	-	-
город-курорт Кисловодск	-	-	-	-
город Лермонтов	-	-	-	-
Минераловодский	-	2	1	2
город Невинномысск	1	-	-	-
город-курорт Пятигорск	-	-	-	-

ПО ОБЕСПЕЧЕННОСТИ ЗЕРНОУБОРОЧНЫМИ КОМБАЙНАМИ

зерноуборочные комбайны, штук					Организации, не имевшие зерноуборочные комбайны	Итого
единиц						
6 - 8	9 - 11	12 - 15	свыше 15	всего		
52	30	36	86	497	222	719
-	2	-	7	14	1	15
3	1	1	4	16	5	21
1	1	2	1	22	11	33
-	2	-	1	10	15	25
-	2	-	2	8	3	11
1	1	2	4	19	8	27
-	-	1	4	11	6	17
4	-	2	9	33	13	46
3	-	4	5	18	4	22
2	3	1	1	31	4	35
2	-	2	7	21	5	26
2	4	5	2	20	5	25
1	-	1	8	15	3	18
-	-	1	2	8	3	11
3	-	-	1	11	11	22
1	2	-	-	13	4	17
1	3	1	2	33	14	47
2	-	1	3	14	11	25
1	1	2	3	12	2	14
5	-	1	7	32	10	42
1	1	2	5	15	-	15
3	2	2	1	18	11	29
6	2	3	4	24	8	32
5	1	-	-	44	13	57
4	2	1	-	23	25	48
-	-	-	1	1	1	2
-	-	-	-	1	3	4
-	-	-	-	-	2	2
-	-	-	-	-	8	8
-	-	-	-	-	-	-
1	-	1	2	9	10	19
-	-	-	-	1	1	2
-	-	-	-	-	2	2

	Сельскохозяйственные организации, имевшие зерноуборочные			
	1	2	3	4 - 5
Всего по краю	12.5	12.0	7.2	9.0
Апанасенковский	6.7	20.0	6.7	-
Арзгирский	-	14.3	4.8	14.3
Левокумский	9.1	15.2	12.1	15.2
Нефтекумский	16.0	4.0	8.0	-
Туркменский	18.2	9.1	9.1	-
Александровский	7.4	3.7	11.1	18.5
Благодарненский	-	11.8	17.6	5.9
Буденновский	6.5	15.2	4.3	13.0
Ипатовский	4.5	4.5	4.5	13.6
Курский	34.3	17.1	8.6	8.6
Новоселицкий	7.7	3.8	19.2	7.7
Петровский	12.0	8.0	-	8.0
Советский	5.6	5.6	11.1	5.6
Степновский	-	27.3	9.1	9.1
Андроповский	-	4.5	18.2	9.1
Грачевский	5.9	17.6	11.8	23.5
Изобильненский	19.1	17.0	8.5	10.6
Кочубеевский	12.0	8.0	4.0	8.0
Красногвардейский	14.3	7.1	-	14.3
Новоалександровский	11.9	16.7	7.1	9.5
Труновский	26.7	13.3	-	-
Шпаковский	20.7	6.9	3.4	3.4
Георгиевский	9.4	18.7	-	-
Кировский	28.1	17.5	10.5	10.5
Предгорный	10.4	10.4	2.1	10.4
город Ставрополь	-	-	-	-
город-курорт Ессентуки	25.0	-	-	-
город-курорт Железноводск	-	-	-	-
город-курорт Кисловодск	-	-	-	-
город Лермонтов	-	-	-	-
Минераловодский	-	10.5	5.3	10.5
город Невинномысск	50.0	-	-	-
город-курорт Пятигорск	-	-	-	-

Продолжение табл. 18

комбайны, в процентах от общего числа организаций					Организации, не имевшие зерноуборочные комбайны	Итого
6 - 8	9 - 11	12 - 15	свыше 15	всего		
7.2	4.2	5.0	12.0	69.1	30.9	100
-	13.3	-	46.7	93.3	6.7	100
14.3	4.8	4.8	19.0	76.2	23.8	100
3.0	3.0	6.1	3.0	66.7	33.3	100
-	8.0	-	4.0	40.0	60.0	100
-	18.2	-	18.2	72.7	27.3	100
3.7	3.7	7.4	14.8	70.4	29.6	100
-	-	5.9	23.5	64.7	35.3	100
8.7	-	4.3	19.6	71.7	28.3	100
13.6	-	18.2	22.7	81.8	18.2	100
5.7	8.6	2.9	2.9	88.6	11.4	100
7.7	-	7.7	26.9	80.8	19.2	100
8.0	16.0	20.0	8.0	80.0	20.0	100
5.6	-	5.6	44.4	83.3	16.7	100
-	-	9.1	18.2	72.7	27.3	100
13.6	-	-	4.5	50.0	50.0	100
5.9	11.8	-	-	76.5	23.5	100
2.1	6.4	2.1	4.3	70.2	29.8	100
8.0	-	4.0	12.0	56.0	44.0	100
7.1	7.1	14.3	21.4	85.7	14.3	100
11.9	-	2.4	16.7	76.2	23.8	100
6.7	6.7	13.3	33.3	100.0	-	100
10.3	6.9	6.9	3.4	62.1	37.9	100
18.7	6.3	9.4	12.5	75.0	25.0	100
8.8	1.8	-	-	77.2	22.8	100
8.3	4.2	2.1	-	47.9	52.1	100
-	-	-	50.0	50.0	50.0	100
-	-	-	-	25.0	75.0	100
-	-	-	-	-	100.0	100
-	-	-	-	-	100.0	100
-	-	-	-	-	-	100
5.3	-	5.3	10.5	47.4	52.6	100
-	-	-	-	50.0	50.0	100
-	-	-	-	-	100.0	100

	Сельскохозяйственные организации, имевшие зерноуборочные			
	1	2	3	4 - 5
Всего по краю	18.1	17.3	10.5	13.1
Апанасенковский	7.1	21.4	7.1	-
Арзгирский	-	18.8	6.3	18.8
Левокумский	13.6	22.7	18.2	22.7
Нефтекумский	40.0	10.0	20.0	-
Туркменский	25.0	12.5	12.5	-
Александровский	10.5	5.3	15.8	26.3
Благодарненский	-	18.2	27.3	9.1
Буденновский	9.1	21.2	6.1	18.2
Ипатовский	5.6	5.6	5.6	16.7
Курский	38.7	19.4	9.7	9.7
Новоселицкий	9.5	4.8	23.8	9.5
Петровский	15.0	10.0	-	10.0
Советский	6.7	6.7	13.3	6.7
Степновский	-	37.5	12.5	12.5
Андроповский	-	9.1	36.4	18.2
Грачевский	7.7	23.1	15.4	30.8
Изобильненский	27.3	24.2	12.1	15.2
Кочубеевский	21.4	14.3	7.1	14.3
Красногвардейский	16.7	8.3	-	16.7
Новоалександровский	15.6	21.9	9.4	12.5
Труновский	26.7	13.3	-	-
Шпаковский	33.3	11.1	5.6	5.6
Георгиевский	12.5	25.0	-	-
Кировский	36.4	22.7	13.6	13.6
Предгорный	21.7	21.7	4.3	21.7
город Ставрополь	-	-	-	-
город-курорт Ессентуки	100.0	-	-	-
город-курорт Железноводск	-	-	-	-
город-курорт Кисловодск	-	-	-	-
город Лермонтов	-	-	-	-
Минераловодский	-	22.2	11.1	22.2
город Невинномысск	100.0	-	-	-
город-курорт Пятигорск	-	-	-	-

комбайны в процентах от числа организаций, имевших зерноуборочные комбайны				всего
6 - 8	9 - 11	12 - 15	свыше 15	
10.5	6.0	7.2	17.3	100
-	14.3	-	50.0	100
18.8	6.3	6.3	25.0	100
4.5	4.5	9.1	4.5	100
-	20.0	-	10.0	100
-	25.0	-	25.0	100
5.3	5.3	10.5	21.1	100
-	-	9.1	36.4	100
12.1	-	6.1	27.3	100
16.7	-	22.2	27.8	100
6.5	9.7	3.2	3.2	100
9.5	-	9.5	33.3	100
10.0	20.0	25.0	10.0	100
6.7	-	6.7	53.3	100
-	-	12.5	25.0	100
27.3	-	-	9.1	100
7.7	15.4	-	-	100
3.0	9.1	3.0	6.1	100
14.3	-	7.1	21.4	100
8.3	8.3	16.7	25.0	100
15.6	-	3.1	21.9	100
6.7	6.7	13.3	33.3	100
16.7	11.1	11.1	5.6	100
25.0	8.3	12.5	16.7	100
11.4	2.3	-	-	100
17.4	8.7	4.3	-	100
-	-	-	100.0	100
-	-	-	-	100
-	-	-	-	100
-	-	-	-	100
-	-	-	-	100
11.1	-	11.1	22.2	100
-	-	-	-	100
-	-	-	-	100

	Сельскохозяйственные организации, имевшие		
	Наличие зерноуборочных		
	1	2	3
Всего по краю	90	172	156
Апанасенковский	1	6	3
Арзгирский	-	6	3
Левокумский	3	10	12
Нефтекумский	4	2	6
Туркменский	2	2	3
Александровский	2	2	9
Благодарненский	-	4	9
Буденновский	3	14	6
Ипатовский	1	2	3
Курский	12	12	9
Новоселицкий	2	2	15
Петровский	3	4	-
Советский	1	2	6
Степновский	-	6	3
Андроповский	-	2	12
Грачевский	1	6	6
Изобильненский	9	16	12
Кочубеевский	3	4	3
Красногвардейский	2	2	-
Новоалександровский	5	14	9
Труновский	4	4	-
Шпаковский	6	4	3
Георгиевский	3	12	-
Кировский	16	20	18
Предгорный	5	10	3
город Ставрополь	-	-	-
город-курорт Ессентуки	1	-	-
город-курорт Железноводск	-	-	-
город-курорт Кисловодск	-	-	-
город Лермонтов	-	-	-
Минераловодский	-	4	3
город Невинномысск	1	-	-
город-курорт Пятигорск	-	-	-

зерноуборочные комбайны

всего, штук

4 - 5	6 - 8	9 - 11	12 - 15	свыше 15	всего
280	360	297	493	2506	4354
-	-	21	-	220	251
12	23	10	13	94	161
22	6	11	27	26	117
-	-	19	-	29	60
-	-	21	-	34	62
24	6	11	27	135	216
4	-	-	14	122	153
25	28	-	24	225	325
13	20	-	52	153	244
13	14	30	12	48	150
9	16	-	30	167	241
8	13	39	69	38	174
5	6	-	15	232	267
5	-	-	14	41	69
9	20	-	-	40	83
18	8	20	-	-	59
22	7	31	14	50	161
9	15	-	15	117	166
8	7	10	27	108	164
17	33	-	14	249	341
-	6	9	28	139	190
4	23	19	28	35	122
-	41	18	43	93	210
24	34	10	-	-	122
21	28	18	14	-	99
-	-	-	-	67	67
-	-	-	-	-	1
-	-	-	-	-	-
-	-	-	-	-	-
-	-	-	-	-	-
8	6	-	13	44	78
-	-	-	-	-	1
-	-	-	-	-	-

	Сельскохозяйственные организации, имевшие			
	Приходится зерноуборочных комбайнов			
	1	2	3	4 - 5
Всего по краю	2	2	2	2
Апанасенковский	19	1	18	-
Арзгирский	-	0	6	4
Левокумский	4	5	1	1
Нефтекумский	3	12	4	-
Туркменский	1	43	8	-
Александровский	1	6	5	4
Благодарненский	-	4	7	6
Буденновский	3	4	7	3
Ипатовский	6	11	3	2
Курский	2	10	2	3
Новоселицкий	9	11	4	3
Петровский	11	4	-	2
Советский	65	4	4	6
Степновский	-	1	0	6
Андроповский	-	0	1	1
Грачевский	15	5	10	2
Изобильненский	2	2	5	3
Кочубеевский	1	1	12	3
Красногвардейский	1	6	-	3
Новоалександровский	6	5	5	3
Труновский	3	2	-	-
Шпаковский	4	9	1	-
Георгиевский	6	1	-	-
Кировский	4	5	3	4
Предгорный	4	2	3	2
город Ставрополь	-	-	-	-
город-курорт Ессентуки	5	-	-	-
город-курорт Железноводск	-	-	-	-
город-курорт Кисловодск	-	-	-	-
город Лермонтов	-	-	-	-
Минераловодский	-	0	1	2
город Невинномысск	-	-	-	-
город-курорт Пятигорск	-	-	-	-

Продолжение табл. 18

зерноуборочные комбайны					Нагрузка посевов зерновых культур на один зерноуборочный комбайн, гектаров
на 1000 гектаров посевов зерновых культур, штук					
6 - 8	9 - 11	12 - 15	свыше 15	всего	
2	2	2	3	2	422.4
-	1	-	3	3	338.3
2	3	2	3	2	496.6
4	4	3	2	2	529.7
-	2	-	3	3	414.5
-	2	-	2	2	823.8
1	5	4	3	3	421.6
-	-	2	3	3	553.6
3	-	2	4	3	320.4
1	-	1	2	2	605.4
1	2	5	4	3	389.3
3	-	1	3	3	268.4
1	2	2	3	2	464.7
6	-	4	3	3	333.3
-	-	3	2	2	551.1
4	-	-	3	2	423.0
2	1	-	-	1	1076.4
2	2	2	3	3	402.1
2	-	2	4	3	301.8
3	3	1	3	2	579.6
3	-	3	2	3	232.5
6	2	4	3	3	386.5
3	4	3	3	3	407.0
1	2	2	3	2	444.6
2	2	-	-	3	458.8
3	2	2	-	2	456.5
-	-	-	2	2	476.5
-	-	-	-	5	530.1
-	-	-	-	-	-
-	-	-	-	-	-
-	-	-	-	-	-
1	-	2	3	2	588.8
-	-	-	-	-	-
-	-	-	-	-	-

19. ГРУППИРОВКА КРЕСТЬЯНСКИХ (ФЕРМЕРСКИХ) ХОЗЯЙСТВ И ИНДИВИДУАЛЬНЫХ
(на 1 июля 2016 г.)

	Хозяйства,		
	Число хозяйств,		
	1	2	3 - 5
Всего по краю	2354	842	665
Апанасенковский	10	10	10
Арзгирский	86	40	31
Левокумский	181	48	25
Нефтекумский	172	23	7
Туркменский	182	50	31
Александровский	44	14	15
Благодарненский	156	32	18
Буденновский	70	45	29
Ипатовский	110	39	26
Курский	320	41	24
Новоселицкий	86	23	12
Петровский	60	38	33
Советский	28	27	27
Степновский	128	41	34
Андроповский	65	37	24
Грачевский	23	18	12
Изобильненский	73	21	18
Кочубеевский	37	23	14
Красногвардейский	81	58	54
Новоалександровский	110	68	54
Труновский	54	12	28
Шпаковский	27	13	11
Георгиевский	67	22	27
Кировский	56	34	32
Предгорный	69	44	43
город Ставрополь	7	-	2
город-курорт Ессентуки	7	2	2
город-курорт Железноводск	1	-	-
город-курорт Кисловодск	5	-	-
город Лермонтов	1	-	-
Минераловодский	38	19	21
город Невинномысск	-	-	-
город-курорт Пятигорск	-	-	1

ПРЕДПРИНИМАТЕЛЕЙ ПО ОБЕСПЕЧЕННОСТИ ТРАКТОРАМИ

имевшие тракторы, штук				Хозяйства, не имевшие тракторы	Итого
единиц					
6 - 8	9 - 11	свыше 11	всего		
96	32	13	4002	1487	5489
1	2	2	35	12	47
2	1	-	160	64	224
4	-	-	258	121	379
2	-	-	204	216	420
3	2	1	269	94	363
-	1	-	74	11	85
2	1	-	209	115	324
5	-	-	149	33	182
4	2	-	181	12	193
4	-	-	389	30	419
2	-	-	123	18	141
4	5	1	141	47	188
6	2	1	91	18	109
9	1	1	214	94	308
6	1	-	133	26	159
1	1	-	55	20	75
2	-	-	114	36	150
1	1	1	77	45	122
9	1	-	203	36	239
11	5	-	248	166	414
3	-	1	98	7	105
1	1	1	54	30	84
3	-	1	120	16	136
5	2	1	130	24	154
4	1	1	162	128	290
-	-	1	10	8	18
-	1	-	12	5	17
-	-	-	1	3	4
-	-	-	5	16	21
-	-	-	1	-	1
2	1	-	81	33	114
-	-	-	-	1	1
-	-	-	1	2	3

	Хозяйства, имевшие тракторы		
	1	2	3 - 5
Всего по краю	42.9	15.3	12.1
Апанасенковский	21.3	21.3	21.3
Арзгирский	38.4	17.9	13.8
Левокумский	47.8	12.7	6.6
Нефтекумский	41.0	5.5	1.7
Туркменский	50.1	13.8	8.5
Александровский	51.8	16.5	17.6
Благодарненский	48.1	9.9	5.6
Буденновский	38.5	24.7	15.9
Ипатовский	57.0	20.2	13.5
Курский	76.4	9.8	5.7
Новоселицкий	61.0	16.3	8.5
Петровский	31.9	20.2	17.6
Советский	25.7	24.8	24.8
Степновский	41.6	13.3	11.0
Андроповский	40.9	23.3	15.1
Грачевский	30.7	24.0	16.0
Изобильненский	48.7	14.0	12.0
Кочубеевский	30.3	18.9	11.5
Красногвардейский	33.9	24.3	22.6
Новоалександровский	26.6	16.4	13.0
Труновский	51.4	11.4	26.7
Шпаковский	32.1	15.5	13.1
Георгиевский	49.3	16.2	19.8
Кировский	36.4	22.1	20.8
Предгорный	23.8	15.2	14.8
город Ставрополь	38.9	-	11.1
город-курорт Ессентуки	41.2	11.8	11.8
город-курорт Железноводск	25.0	-	-
город-курорт Кисловодск	23.8	-	-
город Лермонтов	100.0	-	-
Минераловодский	33.3	16.7	18.4
город Невинномысск	-	-	-
город-курорт Пятигорск	-	-	33.3

Продолжение табл. 19

в процентах от общего числа хозяйств				Хозяйства, не имевшие тракторы	Итого
6 - 8	9 - 11	свыше 11	всего		
1.7	0.6	0.2	72.9	27.1	100
2.1	4.3	4.3	74.5	25.5	100
0.9	0.4	-	71.4	28.6	100
1.1	-	-	68.1	31.9	100
0.5	-	-	48.6	51.4	100
0.8	0.6	0.3	74.1	25.9	100
-	1.2	-	87.1	12.9	100
0.6	0.3	-	64.5	35.5	100
2.7	-	-	81.9	18.1	100
2.1	1.0	-	93.8	6.2	100
1.0	-	-	92.8	7.2	100
1.4	-	-	87.2	12.8	100
2.1	2.7	0.5	75.0	25.0	100
5.5	1.8	0.9	83.5	16.5	100
2.9	0.3	0.3	69.5	30.5	100
3.8	0.6	-	83.6	16.4	100
1.3	1.3	-	73.3	26.7	100
1.3	-	-	76.0	24.0	100
0.8	0.8	0.8	63.1	36.9	100
3.8	0.4	-	84.9	15.1	100
2.7	1.2	-	59.9	40.1	100
2.9	-	1.0	93.3	6.7	100
1.2	1.2	1.2	64.3	35.7	100
2.2	-	0.7	88.2	11.8	100
3.2	1.3	0.6	84.4	15.6	100
1.4	0.3	0.3	55.9	44.1	100
-	-	5.6	55.6	44.4	100
-	5.9	-	70.6	29.4	100
-	-	-	25.0	75.0	100
-	-	-	23.8	76.2	100
-	-	-	100.0	-	100
1.8	0.9	-	71.1	28.9	100
-	-	-	-	100.0	100
-	-	-	33.3	66.7	100

	Хозяйства, имевшие тракторы,		
	1	2	3 - 5
Всего по краю	58.8	21.0	16.6
Апанасенковский	28.6	28.6	28.6
Арзгирский	53.8	25.0	19.4
Левокумский	70.2	18.6	9.7
Нефтекумский	84.3	11.3	3.4
Туркменский	67.7	18.6	11.5
Александровский	59.5	18.9	20.3
Благодарненский	74.6	15.3	8.6
Буденновский	47.0	30.2	19.5
Ипатовский	60.8	21.5	14.4
Курский	82.3	10.5	6.2
Новоселицкий	69.9	18.7	9.8
Петровский	42.6	27.0	23.4
Советский	30.8	29.7	29.7
Степновский	59.8	19.2	15.9
Андроповский	48.9	27.8	18.0
Грачевский	41.8	32.7	21.8
Изобильненский	64.0	18.4	15.8
Кочубеевский	48.1	29.9	18.2
Красногвардейский	39.9	28.6	26.6
Новоалександровский	44.4	27.4	21.8
Труновский	55.1	12.2	28.6
Шпаковский	50.0	24.1	20.4
Георгиевский	55.9	18.3	22.5
Кировский	43.1	26.2	24.6
Предгорный	42.6	27.2	26.5
город Ставрополь	70.0	-	20.0
город-курорт Ессентуки	58.3	16.7	16.7
город-курорт Железноводск	100.0	-	-
город-курорт Кисловодск	100.0	-	-
город Лермонтов	100.0	-	-
Минераловодский	46.9	23.5	25.9
город Невинномысск	-	-	-
город-курорт Пятигорск	-	-	100.0

в процентах от числа хозяйств, имевших тракторы

6 - 8	9 - 11	свыше 11	всего
2.4	0.8	0.3	100
2.9	5.7	5.7	100
1.3	0.6	-	100
1.6	-	-	100
1.0	-	-	100
1.1	0.7	0.4	100
-	1.4	-	100
1.0	0.5	-	100
3.4	-	-	100
2.2	1.1	-	100
1.0	-	-	100
1.6	-	-	100
2.8	3.5	0.7	100
6.6	2.2	1.1	100
4.2	0.5	0.5	100
4.5	0.8	-	100
1.8	1.8	-	100
1.8	-	-	100
1.3	1.3	1.3	100
4.4	0.5	-	100
4.4	2.0	-	100
3.1	-	1.0	100
1.9	1.9	1.9	100
2.5	-	0.8	100
3.8	1.5	0.8	100
2.5	0.6	0.6	100
-	-	10.0	100
-	8.3	-	100
-	-	-	100
-	-	-	100
-	-	-	100
2.5	1.2	-	100
-	-	-	100
-	-	-	100

ГРУППИРОВКА ОБЪЕКТОВ ПЕРЕПИСИ
ПО НАЛИЧИЮ ТРАКТОРОВ И ЗЕРНОУБОРОЧНЫХ КОМБАЙНОВ

	Хозяйства,		
	Наличие тракторов -		
	1	2	3 - 5
Всего по краю	2354	1684	2390
Апанасенковский	10	20	32
Арзгирский	86	80	109
Левокумский	181	96	87
Нефтекумский	172	46	25
Туркменский	182	100	114
Александровский	44	28	54
Благодарненский	156	64	62
Буденновский	70	90	101
Ипатовский	110	78	93
Курский	320	82	83
Новоселицкий	86	46	48
Петровский	60	76	113
Советский	28	54	102
Степновский	128	82	127
Андроповский	65	74	84
Грачевский	23	36	44
Изобильненский	73	42	68
Кочубеевский	37	46	51
Красногвардейский	81	116	199
Новоалександровский	110	136	193
Труновский	54	24	101
Шпаковский	27	26	43
Георгиевский	67	44	98
Кировский	56	68	116
Предгорный	69	88	154
город Ставрополь	7	-	6
город-курорт Ессентуки	7	4	6
город-курорт Железноводск	1	-	-
город-курорт Кисловодск	5	-	-
город Лермонтов	1	-	-
Минераловодский	38	38	74
город Невинномысск	-	-	-
город-курорт Пятигорск	-	-	3

Продолжение табл. 19

имевшие тракторы			всего
всего, штук			
6 - 8	9 - 11	свыше 11	
652	310	219	7609
6	19	30	117
15	11	-	301
24	-	-	388
12	-	-	255
19	20	12	447
-	9	-	135
15	9	-	306
32	-	-	293
26	20	-	327
27	-	-	512
12	-	-	192
29	49	22	349
44	18	19	265
61	9	15	422
41	10	-	274
7	10	-	120
12	-	-	195
6	9	19	168
62	9	-	467
77	49	-	565
21	-	26	226
7	10	14	127
20	-	12	241
37	19	16	312
28	10	12	361
-	-	22	35
-	10	-	27
-	-	-	1
-	-	-	5
-	-	-	1
12	10	-	172
-	-	-	-
-	-	-	3

ГРУППИРОВКА ОБЪЕКТОВ ПЕРЕПИСИ
ПО НАЛИЧИЮ ТРАКТОРОВ И ЗЕРНОУБОРОЧНЫХ КОМБАЙНОВ

	Хозяйства,		
	Приходится тракторов		
	1	2	3 - 5
Всего по краю	12	11	10
Апанасенковский	4	14	6
Арзгирский	7	6	5
Левокумский	10	6	8
Нефтекумский	10	8	13
Туркменский	9	9	7
Александровский	12	22	14
Благодарненский	14	13	8
Буденновский	7	9	9
Ипатовский	16	13	11
Курский	15	5	6
Новоселицкий	13	10	8
Петровский	12	17	13
Советский	21	16	14
Степновский	9	9	7
Андроповский	22	29	8
Грачевский	18	21	9
Изобильненский	19	13	10
Кочубеевский	41	26	10
Красногвардейский	17	15	12
Новоалександровский	19	17	19
Труновский	16	17	10
Шпаковский	18	7	9
Георгиевский	28	12	14
Кировский	15	19	12
Предгорный	26	35	19
город Ставрополь	43	-	4
город-курорт Ессентуки	38	56	47
город-курорт Железноводск	1667	-	-
город-курорт Кисловодск	2500	-	-
город Лермонтов	3	-	-
Минераловодский	24	10	8
город Невинномысск	-	-	-
город-курорт Пятигорск	-	-	39

Продолжение табл. 19

имевшие тракторы на 1000 гектаров пашни, штук				Нагрузка пашни на один трактор, гектаров
6 - 8	9 - 11	свыше 11	всего	
7	7	5	10	109.2
35	12	5	7	148.6
6	5	-	6	192.1
7	-	-	8	131.0
1	-	-	6	196.5
6	4	5	8	152.0
-	20	-	14	72.8
4	6	-	10	126.1
11	-	-	9	119.0
6	4	-	11	117.9
11	-	-	10	106.1
8	-	-	10	99.0
11	5	3	9	105.7
8	11	14	13	79.6
5	6	9	7	146.9
6	6	-	11	97.5
11	2	-	10	144.2
20	-	-	13	89.4
-	5	10	15	74.8
9	8	-	13	82.0
14	11	-	17	70.5
11	-	6	11	77.7
35	500	-	13	78.5
13	-	3	23	90.8
8	20	12	13	85.5
36	75	6	23	52.6
-	-	2	3	103.5
-	200	-	62	197.7
-	-	-	1667	1.6
-	-	-	2500	-
-	-	-	3	365.0
10	5	-	10	94.3
-	-	-	-	-
-	-	-	39	25.3

20. ГРУППИРОВКА КРЕСТЬЯНСКИХ (ФЕРМЕРСКИХ) ХОЗЯЙСТВ И ИНДИВИДУАЛЬНЫХ
(на 1 июля 2016 г.)

	Хозяйства, имевшие		
	Число хозяйств,		
	1	2	3
Всего по краю	2068	388	75
Апанасенковский	18	10	-
Арзгирский	94	32	-
Левокумский	79	39	8
Нефтекумский	77	9	2
Туркменский	158	15	6
Александровский	53	6	1
Благодарненский	103	6	1
Буденновский	81	22	4
Ипатовский	117	19	2
Курский	324	24	4
Новоселицкий	85	12	1
Петровский	65	16	3
Советский	45	15	3
Степновский	75	26	8
Андроповский	37	5	6
Грачевский	29	6	1
Изобильненский	61	6	-
Кочубеевский	25	5	1
Красногвардейский	116	24	3
Новоалександровский	112	19	7
Труновский	61	10	3
Шпаковский	11	1	2
Георгиевский	74	18	4
Кировский	87	17	2
Предгорный	33	13	2
город Ставрополь	4	-	-
город-курорт Ессентуки	-	-	-
город-курорт Железноводск	-	-	-
город-курорт Кисловодск	-	-	-
город Лермонтов	-	-	-
Минераловодский	43	13	1
город Невинномысск	-	-	-
город-курорт Пятигорск	1	-	-

ПРЕДПРИНИМАТЕЛЕЙ ПО ОБЕСПЕЧЕННОСТИ ЗЕРНОУБОРОЧНЫМИ КОМБАЙНАМИ

зерноуборочные комбайны, штук				Хозяйства, не имевшие зерноуборочные комбайны	Итого
единиц					
4 - 5	6 - 7	свыше 7	всего		
52	6	10	2599	2890	5489
-	-	1	29	18	47
-	1	-	127	97	224
5	-	-	131	248	379
2	1	-	91	329	420
3	-	1	183	180	363
-	-	-	60	25	85
4	-	-	114	210	324
2	-	2	111	71	182
-	-	2	140	53	193
2	-	-	354	65	419
3	-	2	103	38	141
-	2	-	86	102	188
6	-	-	69	40	109
9	-	-	118	190	308
-	-	1	49	110	159
1	-	-	37	38	75
-	-	-	67	83	150
2	-	-	33	89	122
2	-	-	145	94	239
3	-	-	141	273	414
1	-	-	75	30	105
1	1	-	16	68	84
2	-	-	98	38	136
2	1	-	109	45	154
-	-	-	48	242	290
-	-	-	4	14	18
1	-	1	2	15	17
-	-	-	-	4	4
-	-	-	-	21	21
-	-	-	-	1	1
1	-	-	58	56	114
-	-	-	-	1	1
-	-	-	1	2	3

	Хозяйства, имевшие зерноуборочные комбайны,		
	1	2	3
Всего по краю	37.7	7.1	1.4
Апанасенковский	38.3	21.3	-
Арзгирский	42.0	14.3	-
Левокумский	20.8	10.3	2.1
Нефтекумский	18.3	2.1	0.5
Туркменский	43.5	4.1	1.7
Александровский	62.4	7.1	1.2
Благодарненский	31.8	1.9	0.3
Буденновский	44.5	12.1	2.2
Ипатовский	60.6	9.8	1.0
Курский	77.3	5.7	1.0
Новоселицкий	60.3	8.5	0.7
Петровский	34.6	8.5	1.6
Советский	41.3	13.8	2.8
Степновский	24.4	8.4	2.6
Андроповский	23.3	3.1	3.8
Грачевский	38.7	8.0	1.3
Изобильненский	40.7	4.0	-
Кочубеевский	20.5	4.1	0.8
Красногвардейский	48.5	10.0	1.3
Новоалександровский	27.1	4.6	1.7
Труновский	58.1	9.5	2.9
Шпаковский	13.1	1.2	2.4
Георгиевский	54.4	13.2	3.0
Кировский	56.5	11.0	1.3
Предгорный	11.4	4.5	0.7
город Ставрополь	22.2	-	-
город-курорт Ессентуки	-	-	-
город-курорт Железноводск	-	-	-
город-курорт Кисловодск	-	-	-
город Лермонтов	-	-	-
Минераловодский	37.7	11.4	0.9
город Невинномысск	-	-	-
город-курорт Пятигорск	33.3	-	-

Продолжение табл. 20

в процентах от общего числа хозяйств				Хозяйства, не имевшие зерноуборочные комбайны	Итого
4 - 5	6 - 7	свыше 7	всего		
0.9	0.1	0.2	47.3	52.7	100
-	-	2.1	61.7	38.3	100
-	0.4	-	56.7	43.3	100
1.3	-	-	34.6	65.4	100
0.5	0.2	-	21.7	78.3	100
0.8	-	0.3	50.4	49.6	100
-	-	-	70.6	29.4	100
1.2	-	-	35.2	64.8	100
1.1	-	1.1	61.0	39.0	100
-	-	1.0	72.5	27.5	100
0.5	-	-	84.5	15.5	100
2.1	-	1.4	73.0	27.0	100
-	1.1	-	45.7	54.3	100
5.5	-	-	63.3	36.7	100
2.9	-	-	38.3	61.7	100
-	-	0.6	30.8	69.2	100
1.3	-	-	49.3	50.7	100
-	-	-	44.7	55.3	100
1.6	-	-	27.0	73.0	100
0.8	-	-	60.7	39.3	100
0.7	-	-	34.1	65.9	100
1.0	-	-	71.4	28.6	100
1.2	1.2	-	19.0	81.0	100
1.5	-	-	72.1	27.9	100
1.3	0.6	-	70.8	29.2	100
-	-	-	16.6	83.4	100
-	-	-	22.2	77.8	100
5.9	-	5.9	11.8	88.2	100
-	-	-	-	100.0	100
-	-	-	-	100.0	100
-	-	-	-	100.0	100
0.9	-	-	50.9	49.1	100
-	-	-	-	100.0	100
-	-	-	33.3	66.7	100

	Хозяйства, имевшие зерноуборочные комбайны,		
	1	2	3
Всего по краю	79.6	14.9	2.9
Апанасенковский	62.1	34.5	-
Арзгирский	74.0	25.2	-
Левокумский	60.3	29.8	6.1
Нефтекумский	84.6	9.9	2.2
Туркменский	86.3	8.2	3.3
Александровский	88.3	10.0	1.7
Благодарненский	90.4	5.3	0.9
Буденновский	73.0	19.8	3.6
Ипатовский	83.6	13.6	1.4
Курский	91.5	6.8	1.1
Новоселицкий	82.5	11.7	1.0
Петровский	75.6	18.6	3.5
Советский	65.2	21.7	4.3
Степновский	63.6	22.0	6.8
Андроповский	75.5	10.2	12.2
Грачевский	78.4	16.2	2.7
Изобильненский	91.0	9.0	-
Кочубеевский	75.8	15.2	3.0
Красногвардейский	80.0	16.6	2.1
Новоалександровский	79.4	13.5	5.0
Труновский	81.3	13.3	4.0
Шпаковский	68.8	6.3	12.5
Георгиевский	75.5	18.4	4.1
Кировский	79.8	15.6	1.8
Предгорный	68.8	27.1	4.2
город Ставрополь	100.0	-	-
город-курорт Ессентуки	-	-	-
город-курорт Железноводск	-	-	-
город-курорт Кисловодск	-	-	-
город Лермонтов	-	-	-
Минераловодский	74.1	22.4	1.7
город Невинномысск	-	-	-
город-курорт Пятигорск	100.0	-	-

в процентах от числа организаций, имевших зерноуборочные комбайны

4 - 5	6 - 7	свыше 7	всего
2.0	0.2	0.4	100
-	-	3.4	100
-	0.8	-	100
3.8	-	-	100
2.2	1.1	-	100
1.6	-	0.5	100
-	-	-	100
3.5	-	-	100
1.8	-	1.8	100
-	-	1.4	100
0.6	-	-	100
2.9	-	1.9	100
-	2.3	-	100
8.7	-	-	100
7.6	-	-	100
-	-	2.0	100
2.7	-	-	100
-	-	-	100
6.1	-	-	100
1.4	-	-	100
2.1	-	-	100
1.3	-	-	100
6.3	6.3	-	100
2.0	-	-	100
1.8	0.9	-	100
-	-	-	100
-	-	-	100
50.0	-	50.0	100
-	-	-	100
-	-	-	100
-	-	-	100
1.7	-	-	100
-	-	-	100
-	-	-	100

ГРУППИРОВКА ОБЪЕКТОВ ПЕРЕПИСИ
ПО НАЛИЧИЮ ТРАКТОРОВ И ЗЕРНОУБОРОЧНЫХ КОМБАЙНОВ

	Хозяйства, имевшие		
	Наличие зерноуборочных комбайнов-		
	1	2	3
Всего по краю	2068	776	225
Апанасенковский	18	20	-
Арзгирский	94	64	-
Левокумский	79	78	24
Нефтекумский	77	18	6
Туркменский	158	30	18
Александровский	53	12	3
Благодарненский	103	12	3
Буденновский	81	44	12
Ипатовский	117	38	6
Курский	324	48	12
Новоселицкий	85	24	3
Петровский	65	32	9
Советский	45	30	9
Степновский	75	52	24
Андроповский	37	10	18
Грачевский	29	12	3
Изобильненский	61	12	-
Кочубеевский	25	10	3
Красногвардейский	116	48	9
Новоалександровский	112	38	21
Труновский	61	20	9
Шпаковский	11	2	6
Георгиевский	74	36	12
Кировский	87	34	6
Предгорный	33	26	6
город Ставрополь	4	-	-
город-курорт Ессентуки	-	-	-
город-курорт Железноводск	-	-	-
город-курорт Кисловодск	-	-	-
город Лермонтов	-	-	-
Минераловодский	43	26	3
город Невинномысск	-	-	-
город-курорт Пятигорск	1	-	-

зерноуборочные комбайны

всего, штук

4 - 5	6 - 7	свыше 7	всего
222	38	131	3460
-	-	11	49
-	7	-	165
21	-	-	202
8	7	-	116
14	-	11	231
-	-	-	68
17	-	-	135
8	-	17	162
-	-	18	179
8	-	-	392
13	-	36	161
-	12	-	118
27	-	-	111
38	-	-	189
-	-	8	73
5	-	-	49
-	-	-	73
9	-	-	47
8	-	-	181
12	-	-	183
5	-	-	95
4	6	-	29
8	-	-	130
8	6	-	141
-	-	-	65
-	-	-	4
4	-	30	34
-	-	-	-
-	-	-	-
-	-	-	-
5	-	-	77
-	-	-	-
-	-	-	1

ГРУППИРОВКА ОБЪЕКТОВ ПЕРЕПИСИ
ПО НАЛИЧИЮ ТРАКТОРОВ И ЗЕРНУБОРОЧНЫХ КОМБАЙНОВ

	Хозяйства, имевшие		
	Приходится зерноуборочных комбайнов		
	1	2	3
Всего по краю	11	7	5
Апанасенковский	7	5	-
Арзгирский	10	5	-
Левокумский	10	11	6
Нефтекумский	10	9	10
Туркменский	12	5	6
Александровский	8	11	30
Благодарненский	13	4	6
Буденновский	9	9	9
Ипатовский	13	6	3
Курский	14	9	2
Новоселицкий	19	6	3
Петровский	11	7	3
Советский	12	7	9
Степновский	6	10	6
Андроповский	6	10	5
Грачевский	9	7	5
Изобильненский	14	5	-
Кочубеевский	16	8	4
Красногвардейский	9	6	4
Новоалександровский	11	7	5
Труновский	11	6	14
Шпаковский	5	3	10
Георгиевский	11	5	10
Кировский	13	7	3
Предгорный	11	9	4
город Ставрополь	49	-	-
город-курорт Ессентуки	-	-	-
город-курорт Железноводск	-	-	-
город-курорт Кисловодск	-	-	-
город Лермонтов	-	-	-
Минераловодский	13	4	3
город Невинномысск	-	-	-
город-курорт Пятигорск	13	-	-

Продолжение табл. 20

зерноуборочные комбайны				Нагрузка посевов зерновых культур на один зерноуборочный комбайн, гектаров
на 1000 гектаров посевов зерновых культур, штук				
4 - 5	6 - 7	свыше 7	всего	
5	3	8	8	151.7
-	-	3	5	209.4
-	3	-	7	172.7
6	-	-	9	147.6
4	1	-	6	231.8
5	-	5	9	156.2
-	-	-	9	116.1
6	-	-	9	165.5
9	-	26	10	123.5
-	-	6	9	161.5
7	-	-	11	95.2
7	-	-	15	73.5
-	3	-	7	198.9
6	-	-	8	139.9
5	-	-	7	196.7
-	-	7	6	202.8
2	-	-	6	232.5
-	-	-	11	173.3
5	-	-	9	145.9
4	-	-	7	152.5
8	-	-	9	180.4
2	-	-	8	116.8
-	7	-	7	195.8
10	-	-	9	112.1
4	4	-	8	144.6
-	-	-	9	201.7
-	-	-	49	318.5
80	-	6	7	157.0
-	-	-	-	-
-	-	-	-	-
-	-	-	-	-
2	-	-	6	161.0
-	-	-	-	-
-	-	-	13	76.0



**НАЛИЧИЕ
ПРОИЗВОДСТВЕННЫХ ПОСТРОЕК**

21. ЧИСЛО СЕЛЬСКОХОЗЯЙСТВЕННЫХ ОРГАНИЗАЦИЙ¹⁾,
 (на 1 июля 2016 г.)

	Число организаций, имевших собственные ²⁾				
	Всего	зерна, включая семена технических и кормовых культур	картофеля и овощей	плодов и ягод	сена
Всего по краю	266	253	27	6	18
Апанасенковский	11	11	-	-	-
Арзгирский	12	11	1	-	-
Левокумский	9	9	1	1	-
Нефтекумский	3	3	-	-	-
Туркменский	6	6	-	-	-
Александровский	8	8	-	-	-
Благодарненский	6	6	-	-	-
Буденновский	16	15	1	-	1
Ипатовский	14	14	2	-	2
Курский	8	8	-	-	-
Новоселицкий	11	11	-	-	-
Петровский	15	15	-	-	1
Советский	10	10	1	-	2
Степновский	5	5	-	-	-
Андроповский	5	5	-	-	1
Грачевский	8	8	-	-	-
Изобильненский	11	9	2	-	1
Кочубеевский	10	10	2	-	-
Красногвардейский	8	8	1	-	-
Новоалександровский	15	14	3	1	3
Труновский	10	9	1	-	1
Шпаковский	9	8	-	-	-
Георгиевский	17	17	2	2	1
Кировский	13	12	1	-	1
Предгорный	14	10	9	-	2
город Ставрополь	1	1	-	-	-
город-курорт Ессентуки	-	-	-	-	-
город-курорт Железноводск	1	1	-	1	-
город-курорт Кисловодск	-	-	-	-	-
город Лермонтов	-	-	-	-	-
Минераловодский	9	8	-	1	1
город Невинномысск	1	1	-	-	1
город-курорт Пятигорск	-	-	-	-	-

ИМЕВШИХ ПРОИЗВОДСТВЕННЫЕ ПОСТРОЙКИ

и арендованные склады и сооружения для хранения

из них

травяной муки	силоса	сенажа	минеральных удобрений	органических удобрений	пестицидов	Холодиль- ники
1	33	25	41	2	24	24
-	-	-	-	-	1	-
-	-	-	1	-	-	-
-	1	-	1	-	-	2
1	-	-	1	-	-	-
-	-	-	-	-	-	1
-	-	1	1	-	-	-
-	-	-	1	-	-	-
-	2	1	1	-	2	-
-	1	1	5	1	3	-
-	-	-	-	-	-	-
-	1	1	1	-	1	1
-	2	-	2	-	2	-
-	7	6	3	-	-	4
-	1	-	-	-	-	-
-	-	-	1	-	-	-
-	-	-	-	-	-	-
-	-	-	1	-	-	3
-	3	3	-	-	1	2
-	2	3	3	-	-	-
-	5	3	4	-	3	2
-	1	1	3	-	2	3
-	1	1	1	-	1	1
-	1	-	4	-	2	1
-	1	1	2	-	1	-
-	4	3	3	-	3	2
-	-	-	1	-	1	-
-	-	-	-	-	-	-
-	-	-	-	-	-	-
-	-	-	-	-	-	-
-	-	-	-	-	-	-
-	-	-	1	1	1	2
-	-	-	-	-	-	-
-	-	-	-	-	-	-

1) Без учета микропредприятий и подсобных сельскохозяйственных предприятий несельскохозяйственных организаций

2) За исключением сданных в аренду или переданных в пользование.

	из них имевших склады и сооружения, оборудованные системами автоматизированного контроля технологических процессов						
	Всего	из них					Холодильники
		зерна, включая семена технических и кормовых культур	картофеля и овощей	плодов и ягод	минеральных удобрений	пестицидов	
Всего по краю	21	15	5	2	3	2	3
Апанасенковский	-	-	-	-	-	-	-
Арзгирский	-	-	-	-	-	-	-
Левокумский	-	-	-	-	-	-	-
Нефтекумский	-	-	-	-	-	-	-
Туркменский	1	1	-	-	-	-	-
Александровский	-	-	-	-	-	-	-
Благодарненский	-	-	-	-	-	-	-
Буденновский	2	1	1	-	1	-	-
Ипатовский	-	-	-	-	-	-	-
Курский	2	2	-	-	-	-	-
Новоселицкий	1	1	-	-	-	-	-
Петровский	1	1	-	-	-	-	-
Советский	-	-	-	-	-	-	-
Степновский	-	-	-	-	-	-	-
Андроповский	-	-	-	-	-	-	-
Грачевский	1	1	-	-	-	-	-
Изобильненский	1	-	-	-	-	-	1
Кочубеевский	1	-	-	-	-	1	-
Красногвардейский	1	1	1	-	-	-	-
Новоалександровский	-	-	-	-	-	-	-
Труновский	-	-	-	-	-	-	-
Шпаковский	2	2	-	-	-	-	-
Георгиевский	4	3	1	2	1	-	-
Кировский	-	-	-	-	-	-	-
Предгорный	3	1	2	-	-	-	1
город Ставрополь	-	-	-	-	-	-	-
город-курорт Ессентуки	-	-	-	-	-	-	-
город-курорт Железноводск	-	-	-	-	-	-	-
город-курорт Кисловодск	-	-	-	-	-	-	-
город Лермонтов	-	-	-	-	-	-	-
Минераловодский	1	1	-	-	1	1	1
город Невинномысск	-	-	-	-	-	-	-
город-курорт Пятигорск	-	-	-	-	-	-	-

имевших склады и сооружения, оборудованные системами автоматизированного контроля технологических процессов, в процентах от числа организаций, имевших склады и сооружения							
Всего	из них						Холодильники
	зерна, включая семена технических и кормовых культур	картофеля и овощей	плодов и ягод	минеральных удобрений	органических удобрений	пестицидов	
7.9	5.9	18.5	33.3	7.3	50.0	8.3	12.5
-	-	-	-	-	-	-	-
-	-	-	-	-	-	-	-
-	-	-	-	-	-	-	-
-	-	-	-	-	-	-	-
16.7	16.7	-	-	-	-	-	-
-	-	-	-	-	-	-	-
-	-	-	-	-	-	-	-
12.5	6.7	100.0	-	100.0	-	-	-
-	-	-	-	-	-	-	-
25.0	25.0	-	-	-	-	-	-
9.1	9.1	-	-	-	-	-	-
6.7	6.7	-	-	-	-	-	-
-	-	-	-	-	-	-	-
-	-	-	-	-	-	-	-
-	-	-	-	-	-	-	-
12.5	12.5	-	-	-	-	-	-
9.1	-	-	-	-	-	-	33.3
10.0	-	-	-	-	-	100.0	-
12.5	12.5	100.0	-	-	-	-	-
-	-	-	-	-	-	-	-
-	-	-	-	-	-	-	-
22.2	25.0	-	-	-	-	-	-
23.5	17.6	50.0	100.0	25.0	-	-	-
-	-	-	-	-	-	-	-
21.4	10.0	22.2	-	-	-	-	50.0
-	-	-	-	-	-	-	-
-	-	-	-	-	-	-	-
-	-	-	-	-	-	-	-
-	-	-	-	-	-	-	-
-	-	-	-	-	-	-	-
11.1	12.5	-	-	100.0	100.0	100.0	50.0
-	-	-	-	-	-	-	-
-	-	-	-	-	-	-	-

**22. ЧИСЛО СЕЛЬСКОХОЗЯЙСТВЕННЫХ ОРГАНИЗАЦИЙ, НЕ ОТНОСЯЩИХСЯ
ИМЕВШИХ ПРОИЗВОДСТВЕННЫЕ**
(на 1 июля 2016 г.)

	Число организаций, имевших собственные ¹⁾				
	Всего	зерна, включая семена технических кормовых культур	картофеля и овощей	плодов и ягод	сена
Всего по краю	177	167	18	4	14
Апанасенковский	10	10	-	-	-
Арзгирский	8	7	1	-	-
Левокумский	8	8	1	1	-
Нефтекумский	2	2	-	-	-
Туркменский	3	3	-	-	-
Александровский	4	4	-	-	-
Благодарненский	4	4	-	-	-
Буденновский	9	8	1	-	1
Ипатовский	12	12	1	-	2
Курский	4	4	-	-	-
Новоселицкий	9	9	-	-	-
Петровский	11	11	-	-	1
Советский	9	9	1	-	2
Степновский	4	4	-	-	-
Андроповский	3	3	-	-	1
Грачевский	3	3	-	-	-
Изобильненский	7	5	1	-	-
Кочубеевский	7	7	1	-	-
Красногвардейский	7	7	1	-	-
Новоалександровский	11	10	2	-	2
Труновский	6	6	1	-	1
Шпаковский	5	4	-	-	-
Георгиевский	12	12	2	2	-
Кировский	6	5	1	-	1
Предгорный	7	4	4	-	1
город Ставрополь	1	1	-	-	-
город-курорт Ессентуки	-	-	-	-	-
город-курорт Железноводск	1	1	-	1	-
город-курорт Кисловодск	-	-	-	-	-
город Лермонтов	-	-	-	-	-
Минераловодский	3	3	-	-	1
город Невинномысск	1	1	-	-	1
город-курорт Пятигорск	-	-	-	-	-

К СУБЪЕКТАМ МАЛОГО ПРЕДПРИНИМАТЕЛЬСТВА, ПОСТРОЙКИ

и арендованные склады и сооружения для хранения

из них

травяной муки	силоса	сенажа	минеральных удобрений	органических удобрений	пестицидов	Холодиль-
						ники
-	28	21	25	1	17	19
-	-	-	-	-	1	-
-	-	-	-	-	-	-
-	1	-	-	-	-	2
-	-	-	-	-	-	-
-	-	-	-	-	-	1
-	-	-	-	-	-	-
-	-	-	1	-	-	-
-	1	-	1	-	1	-
-	1	1	4	1	3	-
-	-	-	-	-	-	-
-	1	1	-	-	1	1
-	2	-	2	-	2	-
-	7	6	3	-	-	4
-	1	-	-	-	-	-
-	-	-	1	-	-	-
-	-	-	-	-	-	-
-	-	-	1	-	-	2
-	3	3	-	-	1	2
-	1	2	3	-	-	-
-	5	3	3	-	3	1
-	1	1	3	-	2	2
-	1	1	-	-	-	1
-	-	-	2	-	2	1
-	1	1	-	-	-	-
-	2	2	-	-	-	2
-	-	-	1	-	1	-
-	-	-	-	-	-	-
-	-	-	-	-	-	-
-	-	-	-	-	-	-
-	-	-	-	-	-	-
-	-	-	-	-	-	-
-	-	-	-	-	-	-
-	-	-	-	-	-	-
-	-	-	-	-	-	-

¹⁾ За исключением сданных в аренду или переданных в пользование.

	из них имевших склады и сооружения, оборудованные системами автоматизированного контроля технологических процессов						
	Всего	из них					Холодильники
		зерна, включая семена технических и кормовых культур	картофеля и овощей	плодов и ягод	минеральных удобрений	пестицидов	
Всего по краю	16	10	5	2	1	1	2
Апанасенковский	-	-	-	-	-	-	-
Арзгирский	-	-	-	-	-	-	-
Левокумский	-	-	-	-	-	-	-
Нефтекумский	-	-	-	-	-	-	-
Туркменский	1	1	-	-	-	-	-
Александровский	-	-	-	-	-	-	-
Благодарненский	-	-	-	-	-	-	-
Буденновский	2	1	1	-	1	-	-
Ипатовский	-	-	-	-	-	-	-
Курский	2	2	-	-	-	-	-
Новоселицкий	-	-	-	-	-	-	-
Петровский	1	1	-	-	-	-	-
Советский	-	-	-	-	-	-	-
Степновский	-	-	-	-	-	-	-
Андроповский	-	-	-	-	-	-	-
Грачевский	-	-	-	-	-	-	-
Изобильненский	1	-	-	-	-	-	1
Кочубеевский	1	-	-	-	-	1	-
Красногвардейский	1	1	1	-	-	-	-
Новоалександровский	-	-	-	-	-	-	-
Труновский	-	-	-	-	-	-	-
Шпаковский	1	1	-	-	-	-	-
Георгиевский	3	2	1	2	-	-	-
Кировский	-	-	-	-	-	-	-
Предгорный	3	1	2	-	-	-	1
город Ставрополь	-	-	-	-	-	-	-
город-курорт Ессентуки	-	-	-	-	-	-	-
город-курорт Железноводск	-	-	-	-	-	-	-
город-курорт Кисловодск	-	-	-	-	-	-	-
город Лермонтов	-	-	-	-	-	-	-
Минераловодский	-	-	-	-	-	-	-
город Невинномысск	-	-	-	-	-	-	-
город-курорт Пятигорск	-	-	-	-	-	-	-

Имевших склады и сооружения, оборудованные системами автоматизированного контроля технологических процессов, в процентах от числа организаций, имевших склады и сооружения						
Всего	из них					Холодильники
	зерна, включая семена технических и кормовых культур	картофеля и овощей	плодов и ягод	минеральных удобрений	пестицидов	
9.0	6.0	27.8	50.0	4.0	5.9	10.5
-	-	-	-	-	-	-
-	-	-	-	-	-	-
-	-	-	-	-	-	-
-	-	-	-	-	-	-
33.3	33.3	-	-	-	-	-
-	-	-	-	-	-	-
-	-	-	-	-	-	-
22.2	12.5	100.0	-	100.0	-	-
-	-	-	-	-	-	-
50.0	50.0	-	-	-	-	-
-	-	-	-	-	-	-
9.1	9.1	-	-	-	-	-
-	-	-	-	-	-	-
-	-	-	-	-	-	-
-	-	-	-	-	-	-
-	-	-	-	-	-	-
14.3	-	-	-	-	-	50.0
14.3	-	-	-	-	100.0	-
14.3	14.3	100.0	-	-	-	-
-	-	-	-	-	-	-
-	-	-	-	-	-	-
20.0	25.0	-	-	-	-	-
25.0	16.7	50.0	100.0	-	-	-
-	-	-	-	-	-	-
42.9	25.0	50.0	-	-	-	50.0
-	-	-	-	-	-	-
-	-	-	-	-	-	-
-	-	-	-	-	-	-
-	-	-	-	-	-	-
-	-	-	-	-	-	-
-	-	-	-	-	-	-
-	-	-	-	-	-	-
-	-	-	-	-	-	-

**23. ЧИСЛО МАЛЫХ СЕЛЬСКОХОЗЯЙСТВЕННЫХ
ИМЕВШИХ ПРОИЗВОДСТВЕННЫЕ**
(на 1 июля 2016 г.)

	Число организаций, имевших собственные ¹⁾				
	Всего	зерна, включая семена технических и кормовых культур	картофеля и овощей	плодов и ягод	сена
Всего по краю	89	86	9	2	4
Апанасенковский	1	1	-	-	-
Арзгирский	4	4	-	-	-
Левокумский	1	1	-	-	-
Нефтекумский	1	1	-	-	-
Туркменский	3	3	-	-	-
Александровский	4	4	-	-	-
Благодарненский	2	2	-	-	-
Буденновский	7	7	-	-	-
Ипатовский	2	2	1	-	-
Курский	4	4	-	-	-
Новоселицкий	2	2	-	-	-
Петровский	4	4	-	-	-
Советский	1	1	-	-	-
Степновский	1	1	-	-	-
Андроповский	2	2	-	-	-
Грачевский	5	5	-	-	-
Изобильненский	4	4	1	-	1
Кочубеевский	3	3	1	-	-
Красногвардейский	1	1	-	-	-
Новоалександровский	4	4	1	1	1
Труновский	4	3	-	-	-
Шпаковский	4	4	-	-	-
Георгиевский	5	5	-	-	1
Кировский	7	7	-	-	-
Предгорный	7	6	5	-	1
город Ставрополь	-	-	-	-	-
город-курорт Ессентуки	-	-	-	-	-
город-курорт Железноводск	-	-	-	-	-
город-курорт Кисловодск	-	-	-	-	-
город Лермонтов	-	-	-	-	-
Минераловодский	6	5	-	1	-
город Невинномысск	-	-	-	-	-
город-курорт Пятигорск	-	-	-	-	-

ПРЕДПРИЯТИЙ (БЕЗ МИКРОПРЕДПРИЯТИЙ),
ПОСТРОЙКИ

и арендованные склады и сооружения для хранения						Холодиль- ники
из них						
травяной муки	силоса	сенажа	минеральных удобрений	органических удобрений	пестицидов	
1	5	4	16	1	7	5
-	-	-	-	-	-	-
-	-	-	1	-	-	-
-	-	-	1	-	-	-
1	-	-	1	-	-	-
-	-	-	-	-	-	-
-	-	1	1	-	-	-
-	-	-	-	-	-	-
-	1	1	-	-	1	-
-	-	-	1	-	-	-
-	-	-	-	-	-	-
-	-	-	1	-	-	-
-	-	-	-	-	-	-
-	-	-	-	-	-	-
-	-	-	-	-	-	-
-	-	-	-	-	-	1
-	-	-	-	-	-	-
-	1	1	-	-	-	-
-	-	-	1	-	-	1
-	-	-	-	-	-	1
-	-	-	1	-	1	-
-	1	-	2	-	-	-
-	-	-	2	-	1	-
-	2	1	3	-	3	-
-	-	-	-	-	-	-
-	-	-	-	-	-	-
-	-	-	-	-	-	-
-	-	-	-	-	-	-
-	-	-	-	-	-	-
-	-	-	1	1	1	2
-	-	-	-	-	-	-
-	-	-	-	-	-	-

¹⁾ за исключением сданных в аренду или переданных в пользование.

	из них имевших склады и сооружения, оборудованные системами автоматизированного контроля технологических процессов					
	Всего	из них				Холодильники
		зерна, включая семена технических и кормовых культур	минеральных удобрений	органических удобрений	пестицидов	
Всего по краю	5	5	2	1	1	1
Апанасенковский	-	-	-	-	-	-
Арзгирский	-	-	-	-	-	-
Левокумский	-	-	-	-	-	-
Нефтекумский	-	-	-	-	-	-
Туркменский	-	-	-	-	-	-
Александровский	-	-	-	-	-	-
Благодарненский	-	-	-	-	-	-
Буденновский	-	-	-	-	-	-
Ипатовский	-	-	-	-	-	-
Курский	-	-	-	-	-	-
Новоселицкий	1	1	-	-	-	-
Петровский	-	-	-	-	-	-
Советский	-	-	-	-	-	-
Степновский	-	-	-	-	-	-
Андроповский	-	-	-	-	-	-
Грачевский	1	1	-	-	-	-
Изобильненский	-	-	-	-	-	-
Кочубеевский	-	-	-	-	-	-
Красногвардейский	-	-	-	-	-	-
Новоалександровский	-	-	-	-	-	-
Труновский	-	-	-	-	-	-
Шпаковский	1	1	-	-	-	-
Георгиевский	1	1	1	-	-	-
Кировский	-	-	-	-	-	-
Предгорный	-	-	-	-	-	-
город Ставрополь	-	-	-	-	-	-
город-курорт Ессентуки	-	-	-	-	-	-
город-курорт Железноводск	-	-	-	-	-	-
город-курорт Кисловодск	-	-	-	-	-	-
город Лермонтов	-	-	-	-	-	-
Минераловодский	1	1	1	1	1	1
город Невинномысск	-	-	-	-	-	-
город-курорт Пятигорск	-	-	-	-	-	-

имевших склады и сооружения, оборудованные системами автоматизированного контроля технологических процессов, в процентах от числа организаций, имевших склады и сооружения					
Всего	из них				Холодильники
	зерна, включая семена технических и кормовых культур	минеральных удобрений	органических удобрений	пестицидов	
5.6	5.8	12.5	100.0	14.3	20.0
-	-	-	-	-	-
-	-	-	-	-	-
-	-	-	-	-	-
-	-	-	-	-	-
-	-	-	-	-	-
-	-	-	-	-	-
-	-	-	-	-	-
-	-	-	-	-	-
50.0	50.0	-	-	-	-
-	-	-	-	-	-
-	-	-	-	-	-
-	-	-	-	-	-
20.0	20.0	-	-	-	-
-	-	-	-	-	-
-	-	-	-	-	-
-	-	-	-	-	-
25.0	25.0	-	-	-	-
20.0	20.0	50.0	-	-	-
-	-	-	-	-	-
-	-	-	-	-	-
-	-	-	-	-	-
-	-	-	-	-	-
-	-	-	-	-	-
16.7	20.0	100.0	100.0	100.0	50.0
-	-	-	-	-	-
-	-	-	-	-	-

**24. ЧИСЛО КРЕСТЬЯНСКИХ (ФЕРМЕРСКИХ) ХОЗЯЙСТВ
ИМЕВШИХ ПРОИЗВОДСТВЕННЫЕ
(на 1 июля 2016 г.)**

	Число хозяйств, имевших собственные ¹⁾				
	Всего	зерна, включая семена техни- ческих и кормо- вых культур	картофеля и овощей	плодов и ягод	сена
Всего по краю	1743	1679	61	5	24
Апанасенковский	13	13	-	-	-
Арзгирский	98	96	2	-	-
Левокумский	97	96	-	-	-
Нефтекумский	74	73	3	-	-
Туркменский	167	166	-	-	1
Александровский	42	42	-	-	-
Благодарненский	215	214	1	-	1
Буденновский	54	53	-	-	1
Ипатовский	63	61	2	-	3
Курский	185	185	-	-	-
Новоселицкий	25	24	-	-	-
Петровский	51	47	2	-	2
Советский	28	28	-	-	-
Степновский	98	97	-	-	-
Андроповский	34	31	1	1	1
Грачевский	36	34	-	-	2
Изобильненский	29	25	3	-	-
Кочубеевский	23	21	3	-	-
Красногвардейский	111	111	1	-	-
Новоалександровский	57	56	1	1	2
Труновский	15	12	5	-	-
Шпаковский	15	10	1	-	2
Георгиевский	54	54	1	-	-
Кировский	56	56	-	-	2
Предгорный	62	39	32	3	4
город Ставрополь	6	3	1	-	2
город-курорт Ессентуки	5	4	1	-	-
город-курорт Железноводск	1	-	1	-	-
город-курорт Кисловодск	-	-	-	-	-
город Лермонтов	1	1	-	-	-
Минераловодский	27	26	-	-	1
город Невинномысск	-	-	-	-	-
город-курорт Пятигорск	1	1	-	-	-

И ИНДИВИДУАЛЬНЫХ ПРЕДПРИНИМАТЕЛЕЙ,
ПОСТРОЙКИ

и арендованные склады и сооружения для хранения

из них						Холодиль- ники
травяной муки	силоса	сенажа	минеральных удобрений	органических удобрений	пестицидов	
-	3	3	28	2	7	18
-	-	-	-	1	-	1
-	-	-	-	-	-	-
-	-	2	-	-	-	-
-	-	-	4	-	3	-
-	-	1	-	-	-	-
-	-	-	-	-	-	-
-	-	-	-	-	-	-
-	-	-	1	-	-	-
-	-	-	-	-	-	-
-	-	-	1	-	-	1
-	1	-	6	-	-	2
-	-	-	2	-	-	-
-	-	-	-	-	-	2
-	-	-	-	-	-	-
-	-	-	2	-	1	1
-	-	-	1	-	-	1
-	-	-	-	-	-	2
-	-	-	1	1	-	-
-	-	-	3	-	1	-
-	-	-	2	-	-	2
-	1	-	-	-	-	3
-	-	-	2	-	-	-
-	-	-	1	-	-	1
-	1	-	2	-	1	2
-	-	-	-	-	-	-
-	-	-	-	-	-	-
-	-	-	-	-	-	-
-	-	-	-	-	-	-
-	-	-	-	-	-	-
-	-	-	-	-	1	-
-	-	-	-	-	-	-
-	-	-	-	-	-	-

1) За исключением сданных в аренду или переданных в пользование.

	Число хозяйств, имевших арендованные склады и сооружения для хранения						Холодильники
	Всего	из них					
		зерна, включая семена технических и кормовых культур	картофеля и овощей	сена	минеральных удобрений	пестицидов	
Всего по краю	336	325	12	4	2	2	2
Апанасенковский	3	3	-	-	-	-	-
Арзгирский	23	22	1	-	-	-	-
Левокумский	16	16	-	-	-	-	-
Нефтекумский	18	17	3	-	2	2	-
Туркменский	33	33	-	-	-	-	-
Александровский	14	14	-	-	-	-	-
Благодарненский	18	18	-	1	-	-	-
Буденновский	8	8	-	-	-	-	-
Ипатовский	13	11	-	2	-	-	-
Курский	69	69	-	-	-	-	-
Новоселицкий	1	1	-	-	-	-	-
Петровский	2	2	-	-	-	-	-
Советский	6	6	-	-	-	-	-
Степновский	35	35	-	-	-	-	1
Андроповский	1	1	-	-	-	-	-
Грачевский	8	7	-	1	-	-	-
Изобильненский	7	6	1	-	-	-	-
Кочубеевский	-	-	-	-	-	-	-
Красногвардейский	13	13	1	-	-	-	-
Новоалександровский	5	5	-	-	-	-	-
Труновский	1	1	-	-	-	-	-
Шпаковский	2	2	-	-	-	-	-
Георгиевский	13	13	-	-	-	-	-
Кировский	14	13	-	-	-	-	1
Предгорный	8	6	4	-	-	-	-
город Ставрополь	1	-	1	-	-	-	-
город-курорт Ессентуки	-	-	-	-	-	-	-
город-курорт Железноводск	1	-	1	-	-	-	-
город-курорт Кисловодск	-	-	-	-	-	-	-
город Лермонтов	-	-	-	-	-	-	-
Минераловодский	3	3	-	-	-	-	-
город Невинномысск	-	-	-	-	-	-	-
город-курорт Пятигорск	-	-	-	-	-	-	-

Продолжение табл. 24

имевших склады и сооружения, оборудованные системами автоматизированного контроля технологических процессов				имевших склады и сооружения, оборудованные системами автоматизированного контроля технологических процессов, в процентах от числа хозяйств, имевших склады и сооружения			
Всего	из них			Всего	из них		
	зерна, включая семена технических и кормовых культур	картофеля и овощей	сена		зерна, включая семена технических и кормовых культур	картофеля и овощей	сена
18	15	3	2	1.0	0.9	4.9	8.3
-	-	-	-	-	-	-	-
2	2	-	-	2.0	2.1	-	-
-	-	-	-	-	-	-	-
-	-	-	-	-	-	-	-
6	5	-	1	3.6	3.0	-	100.0
-	-	-	-	-	-	-	-
-	-	-	-	-	-	-	-
2	2	-	1	3.7	3.8	-	100.0
-	-	-	-	-	-	-	-
-	-	-	-	-	-	-	-
-	-	-	-	-	-	-	-
-	-	-	-	-	-	-	-
-	-	-	-	-	-	-	-
-	-	-	-	-	-	-	-
-	-	-	-	-	-	-	-
1	-	1	-	3.4	-	33.3	-
1	1	-	-	4.3	4.8	-	-
-	-	-	-	-	-	-	-
1	1	1	-	1.8	1.8	100.0	-
-	-	-	-	-	-	-	-
-	-	-	-	-	-	-	-
-	-	-	-	-	-	-	-
1	1	-	-	1.8	1.8	-	-
-	-	-	-	-	-	-	-
1	-	1	-	16.7	-	100.0	-
-	-	-	-	-	-	-	-
-	-	-	-	-	-	-	-
-	-	-	-	-	-	-	-
3	3	-	-	11.1	11.5	-	-
-	-	-	-	-	-	-	-
-	-	-	-	-	-	-	-

25. МОЩНОСТИ ЕДИНОВРЕМЕННОГО ХРАНЕНИЯ ПРОИЗВОДСТВЕННЫХ
 (на 1 июля 2016 г.)

	Собственные ²⁾			
	Склады			
	зерна, включая семена технических и кормовых культур	картофеля и овощей	плодов и ягод	сена
Всего по краю	5149952	78030	15090	9164
Апанасенковский	174276	-	-	-
Арзгирский	196200	50	-	-
Левокумский	105300	950	80	-
Нефтекумский	23000	-	-	-
Туркменский	95228	-	-	-
Александровский	140600	-	-	-
Благодарненский	178797	-	-	-
Буденновский	282260	3005	-	100
Ипатовский	324410	8500	-	1400
Курский	146542	-	-	-
Новоселицкий	291570	-	-	-
Петровский	323597	-	-	350
Советский	291284	8	-	1300
Степновский	95740	-	-	-
Андроповский	45240	-	-	343
Грачевский	142179	-	-	-
Изобильненский	149003	13800	-	1
Кочубеевский	212000	1000	-	-
Красногвардейский	338500	500	-	-
Новоалександровский	404452	19000	100	2570
Труновский	324500	200	-	300
Шпаковский	142013	-	-	-
Георгиевский	356444	13400	8410	100
Кировский	113192	377	-	800
Предгорный	112900	17240	-	1000
город Ставрополь	47600	-	-	-
город-курорт Ессентуки	-	-	-	-
город-курорт Железноводск	1500	-	3500	-
город-курорт Кисловодск	-	-	-	-
город Лермонтов	-	-	-	-
Минераловодский	91525	-	3000	700
город Невинномысск	100	-	-	200
город-курорт Пятигорск	-	-	-	-

ПОСТРОЕК В СЕЛЬСКОХОЗЯЙСТВЕННЫХ ОРГАНИЗАЦИЯХ¹⁾

и арендованные

и сооружения для хранения, тонн

травяной муки	силоса, куб. м	сенажа, куб. м	минеральных удобрений	органических удобрений	пестицидов	Холодиль- ники
300	401170	202103	46788	1132	864	13565
-	-	-	-	-	35	-
-	-	-	130	-	-	-
-	1	-	90	-	-	1080
300	-	-	100	-	-	-
-	-	-	-	-	-	2
-	-	1000	2100	-	-	-
-	-	-	1673	-	-	-
-	16500	7000	700	-	50	-
-	8000	4000	3810	132	14	-
-	-	-	-	-	-	-
-	3000	4500	100	-	300	5
-	8992	-	1930	-	40	-
-	66042	30940	3000	-	-	14
-	4000	-	-	-	-	-
-	-	-	613	-	-	-
-	-	-	-	-	-	-
-	-	-	400	-	-	7502
-	91760	30760	-	-	30	36
-	6637	10237	7500	-	-	-
-	51445	9300	6600	-	238	55
-	4500	4500	3950	-	24	755
-	60000	20000	1000	-	10	2000
-	2800	-	2122	-	13	1250
-	6250	4300	1950	-	50	-
-	71243	75566	3500	-	39	65
-	-	-	4570	-	20	-
-	-	-	-	-	-	-
-	-	-	-	-	-	-
-	-	-	-	-	-	-
-	-	-	-	-	-	-
-	-	-	950	1000	1	801
-	-	-	-	-	-	-
-	-	-	-	-	-	-

¹⁾ Без учета микропредприятий и подсобных сельскохозяйственных предприятий несельскохозяйственных организаций

²⁾ За исключением сданных в аренду или переданных в пользование.

	из них ёмкости, оборудованные системами автоматизированного контроля технологических процессов, тонн					
	Склады и сооружения для хранения					
	зерна, включая семена технических и кормовых культур	картофеля и овощей	плодов и ягод	минеральных удобрений	органических удобрений	пестицидов
Всего по краю	346277	9675	8410	1761	1000	31
Апанасенковский	-	-	-	-	-	-
Арзгирский	-	-	-	-	-	-
Левокумский	-	-	-	-	-	-
Нефтекумский	-	-	-	-	-	-
Туркменский	2268	-	-	-	-	-
Александровский	-	-	-	-	-	-
Благодарненский	-	-	-	-	-	-
Буденновский	10000	3005	-	500	-	-
Ипатовский	-	-	-	-	-	-
Курский	85040	-	-	-	-	-
Новоселицкий	22000	-	-	-	-	-
Петровский	42100	-	-	-	-	-
Советский	-	-	-	-	-	-
Степновский	-	-	-	-	-	-
Андроповский	-	-	-	-	-	-
Грачевский	7000	-	-	-	-	-
Изобильненский	-	-	-	-	-	-
Кочубеевский	-	-	-	-	-	30
Красногвардейский	50000	500	-	-	-	-
Новоалександровский	-	-	-	-	-	-
Труновский	-	-	-	-	-	-
Шпаковский	80213	-	-	-	-	-
Георгиевский	18656	6000	8410	311	-	-
Кировский	-	-	-	-	-	-
Предгорный	20000	170	-	-	-	-
город Ставрополь	-	-	-	-	-	-
город-курорт Ессентуки	-	-	-	-	-	-
город-курорт Железноводск	-	-	-	-	-	-
город-курорт Кисловодск	-	-	-	-	-	-
город Лермонтов	-	-	-	-	-	-
Минераловодский	9000	-	-	950	1000	1
город Невинномысск	-	-	-	-	-	-
город-курорт Пятигорск	-	-	-	-	-	-

Продолжение табл. 25

Холодильники	Ёмкости, оборудованные системами автоматизированного контроля технологических процессов, в процентах от емкости собственных и арендованных складов и сооружений						Холодильники
	Склады и сооружения для хранения						
	зерна, включая семена технических и кормовых культур	картофеля и овощей	плодов и ягод	минеральных удобрений	органических удобрений	пестицидов	
341	6.7	12.4	55.7	3.8	88.3	3.6	2.5
-	-	-	-	-	-	-	-
-	-	-	-	-	-	-	-
-	-	-	-	-	-	-	-
-	2.4	-	-	-	-	-	-
-	-	-	-	-	-	-	-
-	-	-	-	-	-	-	-
-	3.5	100.0	-	71.4	-	-	-
-	-	-	-	-	-	-	-
-	58.0	-	-	-	-	-	-
-	7.5	-	-	-	-	-	-
-	13.0	-	-	-	-	-	-
-	-	-	-	-	-	-	-
-	-	-	-	-	-	-	-
-	-	-	-	-	-	-	-
-	4.9	-	-	-	-	-	-
300	-	-	-	-	-	-	4.0
-	-	-	-	-	-	100.0	-
-	14.8	100.0	-	-	-	-	-
-	-	-	-	-	-	-	-
-	-	-	-	-	-	-	-
-	56.5	-	-	-	-	-	-
-	5.2	44.8	100.0	14.7	-	-	-
-	-	-	-	-	-	-	-
40	17.7	1.0	-	-	-	-	61.5
-	-	-	-	-	-	-	-
-	-	-	-	-	-	-	-
-	-	-	-	-	-	-	-
-	-	-	-	-	-	-	-
1	9.8	-	-	100.0	100.0	100.0	0.1
-	-	-	-	-	-	-	-
-	-	-	-	-	-	-	-

**26. МОЩНОСТИ ЕДИНОВРЕМЕННОГО ХРАНЕНИЯ ПРОИЗВОДСТВЕННЫХ
НЕ ОТНОСЯЩИХСЯ К СУБЪЕКТАМ
(на 1 июля 2016 г.)**

	Собственные ¹⁾			
	Склады			
	зерна, включая семена технических и кормовых культур	картофеля и овощей	плодов и ягод	сена
Всего по краю	4099197	51790	11990	7963
Апанасенковский	164276	-	-	-
Арзгирский	123200	50	-	-
Левокумский	100700	950	80	-
Нефтекумский	15000	-	-	-
Туркменский	64728	-	-	-
Александровский	98300	-	-	-
Благодарненский	148797	-	-	-
Буденновский	196000	3005	-	100
Ипатовский	288410	5500	-	1400
Курский	110135	-	-	-
Новоселицкий	262570	-	-	-
Петровский	282337	-	-	350
Советский	288784	8	-	1300
Степновский	95440	-	-	-
Андроповский	25240	-	-	343
Грачевский	66179	-	-	-
Изобильненский	122000	3000	-	-
Кочубеевский	183000	500	-	-
Красногвардейский	332500	500	-	-
Новоалександровский	374252	17000	-	2270
Труновский	299500	200	-	300
Шпаковский	95013	-	-	-
Георгиевский	213836	13400	8410	-
Кировский	37800	377	-	800
Предгорный	40000	7300	-	200
город Ставрополь	47600	-	-	-
город-курорт Ессентуки	-	-	-	-
город-курорт Железноводск	1500	-	3500	-
город-курорт Кисловодск	-	-	-	-
город Лермонтов	-	-	-	-
Минераловодский	22000	-	-	700
город Невинномысск	100	-	-	200
город-курорт Пятигорск	-	-	-	-

ПОСТРОЕК В СЕЛЬСКОХОЗЯЙСТВЕННЫХ ОРГАНИЗАЦИЯХ,
МАЛОГО ПРЕДПРИНИМАТЕЛЬСТВА

и арендованные

и сооружения для хранения, тонн

травяной муки	силоса, куб. м	сенажа, куб. м	минеральных удобрений	органических удобрений	пестицидов	Холодиль- ники
-	379860	190093	32246	132	724	4820
-	-	-	-	-	35	-
-	-	-	-	-	-	-
-	1	-	-	-	-	1080
-	-	-	-	-	-	-
-	-	-	-	-	-	2
-	-	-	-	-	-	-
-	-	-	1673	-	-	-
-	4500	-	700	-	10	-
-	8000	4000	2310	132	14	-
-	-	-	-	-	-	-
-	3000	4500	-	-	300	5
-	8992	-	1930	-	40	-
-	66042	30940	3000	-	-	14
-	4000	-	-	-	-	-
-	-	-	613	-	-	-
-	-	-	-	-	-	-
-	-	-	400	-	-	302
-	91760	30760	-	-	30	36
-	4227	7827	7500	-	-	-
-	51445	9300	4100	-	238	5
-	4500	4500	3950	-	24	61
-	60000	20000	-	-	-	2000
-	-	-	1500	-	13	1250
-	6250	4300	-	-	-	-
-	67143	73966	-	-	-	65
-	-	-	4570	-	20	-
-	-	-	-	-	-	-
-	-	-	-	-	-	-
-	-	-	-	-	-	-
-	-	-	-	-	-	-
-	-	-	-	-	-	-
-	-	-	-	-	-	-
-	-	-	-	-	-	-
-	-	-	-	-	-	-
-	-	-	-	-	-	-

1) За исключением сданных в аренду или переданных в пользование.

	из них ёмкости, оборудованные системами автоматизированного контроля технологических процессов, тонн					
	Склады и сооружения для хранения					
	зерна, включая семена технических и кормовых культур	картофеля и овощей	плодов и ягод	минеральных удобрений	органических удобрений	пестицидов
Всего по краю	281121	9675	8410	500	-	30
Апанасенковский	-	-	-	-	-	-
Арзгирский	-	-	-	-	-	-
Левокумский	-	-	-	-	-	-
Нефтекумский	-	-	-	-	-	-
Туркменский	2268	-	-	-	-	-
Александровский	-	-	-	-	-	-
Благодарненский	-	-	-	-	-	-
Буденновский	10000	3005	-	500	-	-
Ипатовский	-	-	-	-	-	-
Курский	85040	-	-	-	-	-
Новоселицкий	-	-	-	-	-	-
Петровский	42100	-	-	-	-	-
Советский	-	-	-	-	-	-
Степновский	-	-	-	-	-	-
Андроповский	-	-	-	-	-	-
Грачевский	-	-	-	-	-	-
Изобильненский	-	-	-	-	-	-
Кочубеевский	-	-	-	-	-	30
Красногвардейский	50000	500	-	-	-	-
Новоалександровский	-	-	-	-	-	-
Труновский	-	-	-	-	-	-
Шпаковский	64213	-	-	-	-	-
Георгиевский	7500	6000	8410	-	-	-
Кировский	-	-	-	-	-	-
Предгорный	20000	170	-	-	-	-
город Ставрополь	-	-	-	-	-	-
город-курорт Ессентуки	-	-	-	-	-	-
город-курорт Железноводск	-	-	-	-	-	-
город-курорт Кисловодск	-	-	-	-	-	-
город Лермонтов	-	-	-	-	-	-
Минераловодский	-	-	-	-	-	-
город Невинномысск	-	-	-	-	-	-
город-курорт Пятигорск	-	-	-	-	-	-

Продолжение табл. 26

Ёмкости, оборудованные системами автоматизированного контроля технологических процессов, в процентах от емкости собственных и арендованных складов и сооружений							
Холодильники	Склады и сооружения для хранения						Холодильники
	зерна, включая семена технических и кормовых культур	картофеля и овощей	плодов и ягод	минеральных удобрений	органических удобрений	пестицидов	
340	6.9	18.7	70.1	1.6	-	4.1	7.1
-	-	-	-	-	-	-	-
-	-	-	-	-	-	-	-
-	-	-	-	-	-	-	-
-	3.5	-	-	-	-	-	-
-	-	-	-	-	-	-	-
-	-	-	-	-	-	-	-
-	5.1	100.0	-	71.4	-	-	-
-	-	-	-	-	-	-	-
-	77.2	-	-	-	-	-	-
-	-	-	-	-	-	-	-
-	14.9	-	-	-	-	-	-
-	-	-	-	-	-	-	-
-	-	-	-	-	-	-	-
-	-	-	-	-	-	-	-
-	-	-	-	-	-	-	-
300	-	-	-	-	-	-	99.3
-	-	-	-	-	-	100.0	-
-	15.0	100.0	-	-	-	-	-
-	-	-	-	-	-	-	-
-	-	-	-	-	-	-	-
-	67.6	-	-	-	-	-	-
-	3.5	44.8	100.0	-	-	-	-
-	-	-	-	-	-	-	-
40	50.0	2.3	-	-	-	-	61.5
-	-	-	-	-	-	-	-
-	-	-	-	-	-	-	-
-	-	-	-	-	-	-	-
-	-	-	-	-	-	-	-
-	-	-	-	-	-	-	-
-	-	-	-	-	-	-	-
-	-	-	-	-	-	-	-
-	-	-	-	-	-	-	-
-	-	-	-	-	-	-	-

27. МОЩНОСТИ ЕДИНОВРЕМЕННОГО ХРАНЕНИЯ ПРОИЗВОДСТВЕННЫХ ПОСТРОЕК
 (на 1 июля 2016 г.)

	Собственные ¹⁾			
	Склады			
	зерна, включая семена технических и кормовых культур	картофеля и овощей	плодов и ягод	сена
Всего по краю	1050755	26240	3100	1201
Апанасенковский	10000	-	-	-
Арзгирский	73000	-	-	-
Левокумский	4600	-	-	-
Нефтекумский	8000	-	-	-
Туркменский	30500	-	-	-
Александровский	42300	-	-	-
Благодарненский	30000	-	-	-
Буденновский	86260	-	-	-
Ипатовский	36000	3000	-	-
Курский	36407	-	-	-
Новоселицкий	29000	-	-	-
Петровский	41260	-	-	-
Советский	2500	-	-	-
Степновский	300	-	-	-
Андроповский	20000	-	-	-
Грачевский	76000	-	-	-
Изобильненский	27003	10800	-	1
Кочубеевский	29000	500	-	-
Красногвардейский	6000	-	-	-
Новоалександровский	30200	2000	100	300
Труновский	25000	-	-	-
Шпаковский	47000	-	-	-
Георгиевский	142608	-	-	100
Кировский	75392	-	-	-
Предгорный	72900	9940	-	800
город Ставрополь	-	-	-	-
город-курорт Ессентуки	-	-	-	-
город-курорт Железноводск	-	-	-	-
город-курорт Кисловодск	-	-	-	-
город Лермонтов	-	-	-	-
Минераловодский	69525	-	3000	-
город Невинномысск	-	-	-	-
город-курорт Пятигорск	-	-	-	-

В МАЛЫХ СЕЛЬСКОХОЗЯЙСТВЕННЫХ ПРЕДПРИЯТИЯХ (БЕЗ МИКРОПРЕДПРИЯТИЙ)

и арендованные

и сооружения для хранения, тонн

травяной муки	силоса, куб. м	сенажа, куб. м	минеральных удобрений	органических удобрений	пестицидов	Холодиль- ники
300	21310	12010	14542	1000	140	8745
-	-	-	-	-	-	-
-	-	-	130	-	-	-
-	-	-	90	-	-	-
300	-	-	100	-	-	-
-	-	-	-	-	-	-
-	-	1000	2100	-	-	-
-	-	-	-	-	-	-
-	12000	7000	-	-	40	-
-	-	-	1500	-	-	-
-	-	-	-	-	-	-
-	-	-	100	-	-	-
-	-	-	-	-	-	-
-	-	-	-	-	-	-
-	-	-	-	-	-	-
-	-	-	-	-	-	-
-	-	-	-	-	-	7200
-	-	-	-	-	-	-
-	2410	2410	-	-	-	-
-	-	-	2500	-	-	50
-	-	-	-	-	-	694
-	-	-	1000	-	10	-
-	2800	-	622	-	-	-
-	-	-	1950	-	50	-
-	4100	1600	3500	-	39	-
-	-	-	-	-	-	-
-	-	-	-	-	-	-
-	-	-	-	-	-	-
-	-	-	-	-	-	-
-	-	-	-	-	-	-
-	-	-	950	1000	1	801
-	-	-	-	-	-	-
-	-	-	-	-	-	-

1) За исключением сданных в аренду или переданных в пользование.

	из них ёмкости, оборудованные системами автоматизированного контроля технологических процессов, тонн					
	Склады и сооружения для хранения					
	зерна, включая семена технических и кормовых культур	картофеля и овощей	плодов и ягод	минеральных удобрений	органических удобрений	пестицидов
Всего по краю	65156	-	-	1261	1000	1
Апанасенковский	-	-	-	-	-	-
Арзгирский	-	-	-	-	-	-
Левокумский	-	-	-	-	-	-
Нефтекумский	-	-	-	-	-	-
Туркменский	-	-	-	-	-	-
Александровский	-	-	-	-	-	-
Благодарненский	-	-	-	-	-	-
Буденновский	-	-	-	-	-	-
Ипатовский	-	-	-	-	-	-
Курский	-	-	-	-	-	-
Новоселицкий	22000	-	-	-	-	-
Петровский	-	-	-	-	-	-
Советский	-	-	-	-	-	-
Степновский	-	-	-	-	-	-
Андроповский	-	-	-	-	-	-
Грачевский	7000	-	-	-	-	-
Изобильненский	-	-	-	-	-	-
Кочубеевский	-	-	-	-	-	-
Красногвардейский	-	-	-	-	-	-
Новоалександровский	-	-	-	-	-	-
Труновский	-	-	-	-	-	-
Шпаковский	16000	-	-	311	-	-
Георгиевский	11156	-	-	-	-	-
Кировский	-	-	-	-	-	-
Предгорный	-	-	-	-	-	-
город Ставрополь	-	-	-	-	-	-
город-курорт Ессентуки	-	-	-	-	-	-
город-курорт Железноводск	-	-	-	-	-	-
город-курорт Кисловодск	-	-	-	-	-	-
город Лермонтов	-	-	-	-	-	-
Минераловодский	9000	-	-	950	1000	1
город Невинномысск	-	-	-	-	-	-
город-курорт Пятигорск	-	-	-	-	-	-

Продолжение табл. 27

Ёмкости, оборудованные системами автоматизированного контроля технологических процессов, в процентах от емкости собственных и арендованных складов и сооружений							
Холодильники	Склады и сооружения для хранения						Холодильники
	зерна, включая семена технических и кормовых культур	картофеля и овощей	плодов и ягод	минеральных удобрений	органических удобрений	пестицидов	
1	6.2	-	-	8.7	100.0	0.7	0.0
-	-	-	-	-	-	-	-
-	-	-	-	-	-	-	-
-	-	-	-	-	-	-	-
-	-	-	-	-	-	-	-
-	-	-	-	-	-	-	-
-	-	-	-	-	-	-	-
-	-	-	-	-	-	-	-
-	-	-	-	-	-	-	-
-	75.9	-	-	-	-	-	-
-	-	-	-	-	-	-	-
-	-	-	-	-	-	-	-
-	-	-	-	-	-	-	-
-	-	-	-	-	-	-	-
-	9.2	-	-	-	-	-	-
-	-	-	-	-	-	-	-
-	-	-	-	-	-	-	-
-	-	-	-	-	-	-	-
-	-	-	-	-	-	-	-
-	34.0	-	-	-	-	-	-
-	7.8	-	-	50.0	-	-	-
-	-	-	-	-	-	-	-
-	-	-	-	-	-	-	-
-	-	-	-	-	-	-	-
-	-	-	-	-	-	-	-
-	-	-	-	-	-	-	-
1	12.9	-	-	100.0	100.0	100.0	0.1
-	-	-	-	-	-	-	-
-	-	-	-	-	-	-	-

**28. МОЩНОСТИ ЕДИНОВРЕМЕННОГО ХРАНЕНИЯ ПРОИЗВОДСТВЕННЫХ
ХОЗЯЙСТВАХ И У ИНДИВИДУАЛЬНЫХ**
(на 1 июля 2016 г.)

	Собственные ¹⁾			
	Склады			
	зерна, включая семена технических и кормовых культур	картофеля и овощей	плодов и ягод	сена
Всего по краю	1229053	17105	174	1891
Апанасенковский	29580	-	-	-
Арзгирский	69584	450	-	-
Левокумский	44031	-	-	-
Нефтекумский	41147	700	-	-
Туркменский	97061	-	-	50
Александровский	24104	-	-	-
Благодарненский	45061	100	-	3
Буденновский	22325	-	-	50
Ипатовский	115072	205	-	120
Курский	56265	-	-	-
Новоселицкий	17610	-	-	-
Петровский	91787	650	-	210
Советский	61765	-	-	-
Степновский	110258	-	-	-
Андроповский	13460	1	1	1
Грачевский	15779	-	-	86
Изобильненский	3439	8	-	-
Кочубеевский	8550	180	-	-
Красногвардейский	106768	500	-	-
Новоалександровский	66517	150	100	110
Труновский	6251	1780	-	-
Шпаковский	7556	150	-	705
Георгиевский	20234	20	-	-
Кировский	91112	-	-	35
Предгорный	44523	11660	73	81
город Ставрополь	510	450	-	40
город-курорт Ессентуки	570	100	-	-
город-курорт Железноводск	-	1	-	-
город-курорт Кисловодск	-	-	-	-
город Лермонтов	150	-	-	-
Минераловодский	17983	-	-	400
город Невинномысск	-	-	-	-
город-курорт Пятигорск	1	-	-	-

ПОСТРОЕК В КРЕСТЬЯНСКИХ (ФЕРМЕРСКИХ)
ПРЕДПРИНИМАТЕЛЕЙ

и арендованные

и сооружения для хранения, тонн

травяной муки	силоса, куб. м	сенажа, куб. м	минеральных удобрений	органических удобрений	пестицидов	Холодиль- ники
-	615	500	952	400	304	59
-	-	-	-	300	-	3
-	-	-	-	-	-	-
-	-	400	-	-	-	-
-	-	-	210	-	200	-
-	-	100	-	-	-	-
-	-	-	-	-	-	-
-	-	-	-	-	-	-
-	-	-	50	-	-	-
-	-	-	-	-	-	-
-	-	-	1	-	-	-
-	-	-	-	-	-	1
-	15	-	142	-	-	8
-	-	-	16	-	-	-
-	-	-	-	-	-	16
-	-	-	-	-	-	-
-	-	-	95	-	50	3
-	-	-	3	-	-	1
-	-	-	-	-	-	7
-	-	-	10	100	-	-
-	-	-	90	-	50	-
-	-	-	100	-	-	4
-	300	-	-	-	-	11
-	-	-	130	-	-	-
-	-	-	50	-	-	3
-	300	-	55	-	2	2
-	-	-	-	-	-	-
-	-	-	-	-	-	-
-	-	-	-	-	-	-
-	-	-	-	-	-	-
-	-	-	-	-	-	-
-	-	-	-	-	2	-
-	-	-	-	-	-	-
-	-	-	-	-	-	-

1) За исключением сданных в аренду или переданных в пользование.

	Арендованные склады и сооружения для хранения, тонн					Холодильники
	зерна, включая семена технических и кормовых культур	картофеля и овощей	сена	минеральных удобрений	пестицидов	
Всего по краю	160723	1931	29	130	150	9
Апанасенковский	1100	-	-	-	-	-
Арзгирский	24020	100	-	-	-	-
Левокумский	5550	-	-	-	-	-
Нефтекумский	28309	650	-	130	150	-
Туркменский	6080	-	-	-	-	-
Александровский	4374	-	-	-	-	-
Благодарненский	2692	-	3	-	-	-
Буденновский	2905	-	-	-	-	-
Ипатовский	8400	-	20	-	-	-
Курский	11054	-	-	-	-	-
Новоселицкий	2000	-	-	-	-	-
Петровский	1060	-	-	-	-	-
Советский	2700	-	-	-	-	-
Степновский	5090	-	-	-	-	6
Андроповский	700	-	-	-	-	-
Грачевский	1780	-	6	-	-	-
Изобильненский	55	2	-	-	-	-
Кочубеевский	-	-	-	-	-	-
Красногвардейский	7400	500	-	-	-	-
Новоалександровский	22800	-	-	-	-	-
Труновский	1	-	-	-	-	-
Шпаковский	2500	-	-	-	-	-
Георгиевский	4431	-	-	-	-	-
Кировский	5020	-	-	-	-	3
Предгорный	7502	228	-	-	-	-
город Ставрополь	-	450	-	-	-	-
город-курорт Ессентуки	-	-	-	-	-	-
город-курорт Железноводск	-	1	-	-	-	-
город-курорт Кисловодск	-	-	-	-	-	-
город Лермонтов	-	-	-	-	-	-
Минераловодский	3200	-	-	-	-	-
город Невинномысск	-	-	-	-	-	-
город-курорт Пятигорск	-	-	-	-	-	-

Продолжение табл. 28

Ёмкости, оборудованные системами автоматизированного контроля технологических процессов, тонн			Ёмкости, оборудованные системами автоматизированного контроля технологических процессов, в процентах от емкости собственных и арендованных складов и сооружений		
Склады и сооружения для хранения			Склады и сооружения для хранения		
зерна, включая семена технических и кормовых культур	картофеля и овощей	сена	зерна, включая семена технических и кормовых культур	картофеля и овощей	сена
35719	602	100	2.9	3.5	5.3
-	-	-	-	-	-
899	-	-	1.3	-	-
-	-	-	-	-	-
-	-	-	-	-	-
720	-	50	0.7	-	100.0
-	-	-	-	-	-
-	-	-	-	-	-
1000	-	50	4.5	-	100.0
-	-	-	-	-	-
-	-	-	-	-	-
-	-	-	-	-	-
-	-	-	-	-	-
-	-	-	-	-	-
-	-	-	-	-	-
-	-	-	-	-	-
-	2	-	-	25.0	-
2500	-	-	29.2	-	-
-	-	-	-	-	-
20000	150	-	30.1	100.0	-
-	-	-	-	-	-
-	-	-	-	-	-
-	-	-	-	-	-
1500	-	-	1.6	-	-
-	-	-	-	-	-
-	450	-	-	100.0	-
-	-	-	-	-	-
-	-	-	-	-	-
-	-	-	-	-	-
9100	-	-	50.6	-	-
-	-	-	-	-	-
-	-	-	-	-	-

29. ЧИСЛО СЕЛЬСКОХОЗЯЙСТВЕННЫХ ОРГАНИЗАЦИЙ,
 (на 1 июля 2016 г.)

	Число организаций, имевших собственные ¹⁾ и арендованные теплицы и парники				
	Всего	из них			из общего числа - гидро- понные
		зимние	весенние	парники	
Всего по краю	20	15	4	3	4
Апанасенковский	-	-	-	-	-
Арзгирский	-	-	-	-	-
Левокумский	1	1	-	1	-
Нефтекумский	1	1	-	-	-
Туркменский	-	-	-	-	-
Александровский	-	-	-	-	-
Благодарненский	1	1	-	-	-
Буденновский	-	-	-	-	-
Ипатовский	-	-	-	-	-
Курский	-	-	-	-	-
Новоселицкий	1	-	-	1	-
Петровский	-	-	-	-	-
Советский	-	-	-	-	-
Степновский	-	-	-	-	-
Андроповский	-	-	-	-	-
Грачевский	-	-	-	-	-
Изобильненский	2	1	1	-	1
Кочубеевский	-	-	-	-	-
Красногвардейский	-	-	-	-	-
Новоалександровский	2	1	-	1	-
Труновский	-	-	-	-	-
Шпаковский	1	-	1	-	-
Георгиевский	1	1	-	-	-
Кировский	2	1	1	-	1
Предгорный	4	4	-	-	1
город Ставрополь	-	-	-	-	-
город-курорт Ессентуки	1	1	-	-	-
город-курорт Железноводск	-	-	-	-	-
город-курорт Кисловодск	1	1	-	-	-
город Лермонтов	-	-	-	-	-
Минераловодский	-	-	-	-	-
город Невинномысск	1	1	-	-	1
город-курорт Пятигорск	1	1	1	-	-

ИМЕВШИХ ТЕПЛИЦЫ И ПАРНИКИ

Число организаций, имевших теплицы и парники, оборудованные системами автоматизированного контроля технологических процессов					в процентах от числа организаций, имевших теплицы и парники				
Всего	из них			из общего числа - гидропонные	Всего	из них			из общего числа - гидропонные
	зимние	весенние	парники			зимние	весенние	парники	
8	6	2	-	3	40.0	40.0	50.0	-	75.0
-	-	-	-	-	-	-	-	-	-
-	-	-	-	-	-	-	-	-	-
-	-	-	-	-	-	-	-	-	-
-	-	-	-	-	-	-	-	-	-
-	-	-	-	-	-	-	-	-	-
-	-	-	-	-	-	-	-	-	-
-	-	-	-	-	-	-	-	-	-
-	-	-	-	-	-	-	-	-	-
-	-	-	-	-	-	-	-	-	-
-	-	-	-	-	-	-	-	-	-
-	-	-	-	-	-	-	-	-	-
-	-	-	-	-	-	-	-	-	-
-	-	-	-	-	-	-	-	-	-
-	-	-	-	-	-	-	-	-	-
-	-	-	-	-	-	-	-	-	-
2	1	1	-	1	100.0	100.0	100.0	-	100.0
-	-	-	-	-	-	-	-	-	-
-	-	-	-	-	-	-	-	-	-
-	-	-	-	-	-	-	-	-	-
-	-	-	-	-	-	-	-	-	-
-	-	-	-	-	-	-	-	-	-
-	-	-	-	-	-	-	-	-	-
-	-	-	-	-	-	-	-	-	-
2	1	1	-	1	100.0	100.0	100.0	-	100.0
3	3	-	-	-	75.0	75.0	-	-	-
-	-	-	-	-	-	-	-	-	-
-	-	-	-	-	-	-	-	-	-
-	-	-	-	-	-	-	-	-	-
-	-	-	-	-	-	-	-	-	-
-	-	-	-	-	-	-	-	-	-
-	-	-	-	-	-	-	-	-	-
-	-	-	-	-	-	-	-	-	-
1	1	-	-	1	100.0	100.0	-	-	100.0
-	-	-	-	-	-	-	-	-	-

¹⁾ За исключением сданных в аренду или переданных в пользование.

**30. ЧИСЛО СЕЛЬСКОХОЗЯЙСТВЕННЫХ ОРГАНИЗАЦИЙ,
ИМЕВШИХ ТЕПЛИЦЫ**
(на 1 июля 2016 г.)

	Число организаций, имевших собственные ¹⁾ и арендованные теплицы и парники				из общего числа - гидро- понные
	Всего	из них			
		зимние	весенние	парники	
Всего по краю	11	8	3	1	2
Апанасенковский	-	-	-	-	-
Арзгирский	-	-	-	-	-
Левокумский	-	-	-	-	-
Нефтекумский	-	-	-	-	-
Туркменский	-	-	-	-	-
Александровский	-	-	-	-	-
Благодарненский	1	1	-	-	-
Буденновский	-	-	-	-	-
Ипатовский	-	-	-	-	-
Курский	-	-	-	-	-
Новоселицкий	-	-	-	-	-
Петровский	-	-	-	-	-
Советский	-	-	-	-	-
Степновский	-	-	-	-	-
Андроповский	-	-	-	-	-
Грачевский	-	-	-	-	-
Изобильненский	2	1	1	-	1
Кочубеевский	-	-	-	-	-
Красногвардейский	-	-	-	-	-
Новоalexандровский	2	1	-	1	-
Труновский	-	-	-	-	-
Шпаковский	-	-	-	-	-
Георгиевский	-	-	-	-	-
Кировский	2	1	1	-	1
Предгорный	3	3	-	-	-
город Ставрополь	-	-	-	-	-
город-курорт Ессентуки	-	-	-	-	-
город-курорт Железноводск	-	-	-	-	-
город-курорт Кисловодск	-	-	-	-	-
город Лермонтов	-	-	-	-	-
Минераловодский	-	-	-	-	-
город Невинномысск	-	-	-	-	-
город-курорт Пятигорск	1	1	1	-	-

НЕ ОТНОСЯЩИХСЯ К СУБЪЕКТАМ МАЛОГО ПРЕДПРИНИМАТЕЛЬСТВА
И ПАРНИКИ

Число организаций, имевших теплицы и парники, оборудованные системами автоматизированного контроля технологических процессов					в процентах от числа организаций, имевших теплицы и парники				
Всего	из них			из общего числа - гидропонные	Всего	из них			из общего числа - гидропонные
	зимние	весенние	парники			зимние	весенние	парники	
7	5	2	-	2	63.6	62.5	66.7	-	100.0
-	-	-	-	-	-	-	-	-	-
-	-	-	-	-	-	-	-	-	-
-	-	-	-	-	-	-	-	-	-
-	-	-	-	-	-	-	-	-	-
-	-	-	-	-	-	-	-	-	-
-	-	-	-	-	-	-	-	-	-
-	-	-	-	-	-	-	-	-	-
-	-	-	-	-	-	-	-	-	-
-	-	-	-	-	-	-	-	-	-
-	-	-	-	-	-	-	-	-	-
-	-	-	-	-	-	-	-	-	-
-	-	-	-	-	-	-	-	-	-
-	-	-	-	-	-	-	-	-	-
-	-	-	-	-	-	-	-	-	-
-	-	-	-	-	-	-	-	-	-
-	-	-	-	-	-	-	-	-	-
-	-	-	-	-	-	-	-	-	-
-	-	-	-	-	-	-	-	-	-
2	1	1	-	1	100.0	100.0	100.0	-	100.0
-	-	-	-	-	-	-	-	-	-
-	-	-	-	-	-	-	-	-	-
-	-	-	-	-	-	-	-	-	-
-	-	-	-	-	-	-	-	-	-
-	-	-	-	-	-	-	-	-	-
-	-	-	-	-	-	-	-	-	-
-	-	-	-	-	-	-	-	-	-
-	-	-	-	-	-	-	-	-	-
2	1	1	-	1	100.0	100.0	100.0	-	100.0
3	3	-	-	-	100.0	100.0	-	-	-
-	-	-	-	-	-	-	-	-	-
-	-	-	-	-	-	-	-	-	-
-	-	-	-	-	-	-	-	-	-
-	-	-	-	-	-	-	-	-	-
-	-	-	-	-	-	-	-	-	-
-	-	-	-	-	-	-	-	-	-
-	-	-	-	-	-	-	-	-	-
-	-	-	-	-	-	-	-	-	-
-	-	-	-	-	-	-	-	-	-
-	-	-	-	-	-	-	-	-	-
-	-	-	-	-	-	-	-	-	-

¹⁾ За исключением сданных в аренду или переданных в пользование.

31. ЧИСЛО МАЛЫХ СЕЛЬСКОХОЗЯЙСТВЕННЫХ ПРЕДПРИЯТИЙ,
 (на 1 июля 2016 г.)

	Число организаций, имевших собственные ¹⁾ и арендованные теплицы и парники				из общего числа - гидро- понные
	Всего	из них			
		зимние	весенние	парники	
Всего по краю	9	7	1	2	2
Апанасенковский	-	-	-	-	-
Арзгирский	-	-	-	-	-
Левокумский	1	1	-	1	-
Нефтекумский	1	1	-	-	-
Туркменский	-	-	-	-	-
Александровский	-	-	-	-	-
Благодарненский	-	-	-	-	-
Буденновский	-	-	-	-	-
Ипатовский	-	-	-	-	-
Курский	-	-	-	-	-
Новоселицкий	1	-	-	1	-
Петровский	-	-	-	-	-
Советский	-	-	-	-	-
Степновский	-	-	-	-	-
Андроповский	-	-	-	-	-
Грачевский	-	-	-	-	-
Изобильненский	-	-	-	-	-
Кочубеевский	-	-	-	-	-
Красногвардейский	-	-	-	-	-
Новоалександровский	-	-	-	-	-
Труновский	-	-	-	-	-
Шпаковский	1	-	1	-	-
Георгиевский	1	1	-	-	-
Кировский	-	-	-	-	-
Предгорный	1	1	-	-	1
город Ставрополь	-	-	-	-	-
город-курорт Ессентуки	1	1	-	-	-
город-курорт Железноводск	-	-	-	-	-
город-курорт Кисловодск	1	1	-	-	-
город Лермонтов	-	-	-	-	-
Минераловодский	-	-	-	-	-
город Невинномысск	1	1	-	-	1
город-курорт Пятигорск	-	-	-	-	-

ИМЕВШИХ ТЕПЛИЦЫ И ПАРНИКИ

Число организаций, имевших теплицы и парники, оборудованные системами автоматизированного контроля технологических процессов					в процентах от числа организаций, имевших теплицы и парники				
Всего	из них			из общего числа - гидропонные	Всего	из них			из общего числа - гидропонные
	зимние	весенние	парники			зимние	весенние	парники	
1	1	-	-	1	11.1	14.3	-	-	50.0
-	-	-	-	-	-	-	-	-	-
-	-	-	-	-	-	-	-	-	-
-	-	-	-	-	-	-	-	-	-
-	-	-	-	-	-	-	-	-	-
-	-	-	-	-	-	-	-	-	-
-	-	-	-	-	-	-	-	-	-
-	-	-	-	-	-	-	-	-	-
-	-	-	-	-	-	-	-	-	-
-	-	-	-	-	-	-	-	-	-
-	-	-	-	-	-	-	-	-	-
-	-	-	-	-	-	-	-	-	-
-	-	-	-	-	-	-	-	-	-
-	-	-	-	-	-	-	-	-	-
-	-	-	-	-	-	-	-	-	-
-	-	-	-	-	-	-	-	-	-
-	-	-	-	-	-	-	-	-	-
-	-	-	-	-	-	-	-	-	-
-	-	-	-	-	-	-	-	-	-
-	-	-	-	-	-	-	-	-	-
-	-	-	-	-	-	-	-	-	-
-	-	-	-	-	-	-	-	-	-
-	-	-	-	-	-	-	-	-	-
-	-	-	-	-	-	-	-	-	-
-	-	-	-	-	-	-	-	-	-
1	1	-	-	1	100.0	100.0	-	-	100.0
-	-	-	-	-	-	-	-	-	-

¹⁾ За исключением сданных в аренду или переданных в пользование.

32. ЧИСЛО КРЕСТЬЯНСКИХ (ФЕРМЕРСКИХ) ХОЗЯЙСТВ И ИНДИВИДУАЛЬНЫХ
 (на 1 июля 2016 г.)

	Число организаций, имевших собственные ¹⁾ и арендованные теплицы и парники				
	Всего	из них			из общего числа - гидро- понные
		зимние	весенние	парники	
Всего по краю	27	11	8	9	-
Апанасенковский	-	-	-	-	-
Арзгирский	-	-	-	-	-
Левокумский	-	-	-	-	-
Нефтекумский	-	-	-	-	-
Туркменский	-	-	-	-	-
Александровский	1	1	-	-	-
Благодарненский	-	-	-	-	-
Буденновский	-	-	-	-	-
Ипатовский	1	-	1	-	-
Курский	-	-	-	-	-
Новоселицкий	-	-	-	-	-
Петровский	1	-	1	-	-
Советский	1	-	1	-	-
Степновский	-	-	-	-	-
Андроповский	1	-	1	-	-
Грачевский	1	-	1	-	-
Изобильненский	3	2	-	1	-
Кочубеевский	2	1	-	1	-
Красногвардейский	-	-	-	-	-
Новоалександровский	2	-	2	-	-
Труновский	1	1	-	-	-
Шпаковский	1	1	-	-	-
Георгиевский	1	-	-	1	-
Кировский	-	-	-	-	-
Предгорный	2	1	1	-	-
город Ставрополь	1	-	-	1	-
город-курорт Ессентуки	1	1	-	-	-
город-курорт Железноводск	-	-	-	-	-
город-курорт Кисловодск	4	1	-	4	-
город Лермонтов	-	-	-	-	-
Минераловодский	1	1	-	-	-
город Невинномысск	-	-	-	-	-
город-курорт Пятигорск	2	1	-	1	-

ПРЕДПРИНИМАТЕЛЕЙ, ИМЕВШИХ ТЕПЛИЦЫ И ПАРНИКИ

Число организаций, имевших теплицы и парники, оборудованные системами автоматизированного контроля технологических процессов					в процентах от числа организаций, имевших теплицы и парники				
Всего	из них			из общего числа - гидропонные	Всего	из них			из общего числа - гидропонные
	зимние	весенние	парники			зимние	весенние	парники	
3	3	-	-	-	11.1	27.3	-	-	-
-	-	-	-	-	-	-	-	-	-
-	-	-	-	-	-	-	-	-	-
-	-	-	-	-	-	-	-	-	-
-	-	-	-	-	-	-	-	-	-
1	1	-	-	-	100.0	100.0	-	-	-
-	-	-	-	-	-	-	-	-	-
-	-	-	-	-	-	-	-	-	-
-	-	-	-	-	-	-	-	-	-
-	-	-	-	-	-	-	-	-	-
-	-	-	-	-	-	-	-	-	-
-	-	-	-	-	-	-	-	-	-
-	-	-	-	-	-	-	-	-	-
-	-	-	-	-	-	-	-	-	-
1	1	-	-	-	33.3	50.0	-	-	-
-	-	-	-	-	-	-	-	-	-
-	-	-	-	-	-	-	-	-	-
-	-	-	-	-	-	-	-	-	-
-	-	-	-	-	-	-	-	-	-
1	1	-	-	-	100.0	100.0	-	-	-
-	-	-	-	-	-	-	-	-	-
-	-	-	-	-	-	-	-	-	-
-	-	-	-	-	-	-	-	-	-
-	-	-	-	-	-	-	-	-	-
-	-	-	-	-	-	-	-	-	-
-	-	-	-	-	-	-	-	-	-
-	-	-	-	-	-	-	-	-	-
-	-	-	-	-	-	-	-	-	-
-	-	-	-	-	-	-	-	-	-
-	-	-	-	-	-	-	-	-	-

¹⁾ За исключением сданных в аренду или переданных в пользование.

33. ПЛОЩАДЬ ТЕПЛИЦ И ПАРНИКОВ

(на 1 июля 2016 г.;

	Собственные ¹⁾ и арендованные теплицы и парники				
	общая площадь	в том числе			из общей площади теплиц - гидропонные
		зимних	весенних	парников	
Всего по краю	1017252	872362	102119	42771	224500
Апанасенковский	-	-	-	-	-
Арзгирский	-	-	-	-	-
Левокумский	102000	60399	-	41601	-
Нефтекумский	7000	7000	-	-	-
Туркменский	-	-	-	-	-
Александровский	-	-	-	-	-
Благодарненский	533	533	-	-	-
Буденновский	-	-	-	-	-
Ипатовский	-	-	-	-	-
Курский	-	-	-	-	-
Новоселицкий	800	-	-	800	-
Петровский	-	-	-	-	-
Советский	-	-	-	-	-
Степновский	-	-	-	-	-
Андроповский	-	-	-	-	-
Грачевский	-	-	-	-	-
Изобильненский	70500	70000	500	-	500
Кочубеевский	-	-	-	-	-
Красногвардейский	-	-	-	-	-
Новоалександровский	1720	1350	-	370	-
Труновский	-	-	-	-	-
Шпаковский	4320	-	4320	-	-
Георгиевский	20000	20000	-	-	-
Кировский	297000	200000	97000	-	200000
Предгорный	471022	471022	-	-	14000
город Ставрополь	-	-	-	-	-
город-курорт Ессентуки	1499	1499	-	-	-
город-курорт Железноводск	-	-	-	-	-
город-курорт Кисловодск	9309	9309	-	-	-
город Лермонтов	-	-	-	-	-
Минераловодский	-	-	-	-	-
город Невинномысск	10000	10000	-	-	10000
город-курорт Пятигорск	21549	21250	299	-	-

В СЕЛЬСКОХОЗЯЙСТВЕННЫХ ОРГАНИЗАЦИЯХ
 (в квадратных метрах)

Теплицы и парники, оборудованные системами автоматизированного контроля технологических процессов					в процентах от площадей собственных и арендованных теплиц и парников				
общая площадь	в том числе			из общей площади теплиц - гидропонные	общая площадь	в том числе			из общей площади теплиц - гидропонные
	зимних	весенних	парников			зимних	весенних	парников	
731142	633642	97500	-	210500	71.9	72.6	95.5	-	93.8
-	-	-	-	-	-	-	-	-	-
-	-	-	-	-	-	-	-	-	-
-	-	-	-	-	-	-	-	-	-
-	-	-	-	-	-	-	-	-	-
-	-	-	-	-	-	-	-	-	-
-	-	-	-	-	-	-	-	-	-
-	-	-	-	-	-	-	-	-	-
-	-	-	-	-	-	-	-	-	-
-	-	-	-	-	-	-	-	-	-
-	-	-	-	-	-	-	-	-	-
-	-	-	-	-	-	-	-	-	-
-	-	-	-	-	-	-	-	-	-
-	-	-	-	-	-	-	-	-	-
-	-	-	-	-	-	-	-	-	-
70500	70000	500	-	500	100.0	100.0	100.0	-	100.0
-	-	-	-	-	-	-	-	-	-
-	-	-	-	-	-	-	-	-	-
-	-	-	-	-	-	-	-	-	-
-	-	-	-	-	-	-	-	-	-
-	-	-	-	-	-	-	-	-	-
-	-	-	-	-	-	-	-	-	-
297000	200000	97000	-	200000	100.0	100.0	100.0	-	100.0
353642	353642	-	-	-	75.1	75.1	-	-	-
-	-	-	-	-	-	-	-	-	-
-	-	-	-	-	-	-	-	-	-
-	-	-	-	-	-	-	-	-	-
-	-	-	-	-	-	-	-	-	-
-	-	-	-	-	-	-	-	-	-
-	-	-	-	-	-	-	-	-	-
-	-	-	-	-	-	-	-	-	-
-	-	-	-	-	-	-	-	-	-
10000	10000	-	-	10000	100.0	100.0	-	-	100.0
-	-	-	-	-	-	-	-	-	-

1) За исключением сданных в аренду или переданных в пользование.

34. ПЛОЩАДЬ ТЕПЛИЦ И ПАРНИКОВ В СЕЛЬСКОХОЗЯЙСТВЕННЫХ ОРГАНИЗАЦИЯХ,
 (на 1 июля 2016 г.;

	Собственные ¹⁾ и арендованные теплицы и парники				
	общая площадь	в том числе			из общей площади теплиц - гидропонные
		зимних	весенних	парников	
Всего по краю	837724	739555	97799	370	200500
Апанасенковский	-	-	-	-	-
Арзгирский	-	-	-	-	-
Левокумский	-	-	-	-	-
Нефтекумский	-	-	-	-	-
Туркменский	-	-	-	-	-
Александровский	-	-	-	-	-
Благодарненский	533	533	-	-	-
Буденновский	-	-	-	-	-
Ипатовский	-	-	-	-	-
Курский	-	-	-	-	-
Новоселицкий	-	-	-	-	-
Петровский	-	-	-	-	-
Советский	-	-	-	-	-
Степновский	-	-	-	-	-
Андроповский	-	-	-	-	-
Грачевский	-	-	-	-	-
Изобильненский	70500	70000	500	-	500
Кочубеевский	-	-	-	-	-
Красногвардейский	-	-	-	-	-
Новоалександровский	1720	1350	-	370	-
Труновский	-	-	-	-	-
Шпаковский	-	-	-	-	-
Георгиевский	-	-	-	-	-
Кировский	297000	200000	97000	-	200000
Предгорный	446422	446422	-	-	-
город Ставрополь	-	-	-	-	-
город-курорт Ессентуки	-	-	-	-	-
город-курорт Железноводск	-	-	-	-	-
город-курорт Кисловодск	-	-	-	-	-
город Лермонтов	-	-	-	-	-
Минераловодский	-	-	-	-	-
город Невинномысск	-	-	-	-	-
город-курорт Пятигорск	21549	21250	299	-	-

НЕ ОТНОСЯЩИХСЯ К СУБЪЕКТАМ МАЛОГО ПРЕДПРИНИМАТЕЛЬСТВА
(квadratных метров)

Теплицы и парники, оборудованные системами автоматизированного контроля технологических процессов					в процентах от площадей собственных и арендованных теплиц и парников				
общая площадь	в том числе			из общей площади теплиц - гидропонные	общая площадь	в том числе			из общей площади теплиц - гидропонные
	зимних	весенних	парников			зимних	весенних	парников	
721142	623642	97500	-	200500	86.1	84.3	99.7	-	100.0
-	-	-	-	-	-	-	-	-	-
-	-	-	-	-	-	-	-	-	-
-	-	-	-	-	-	-	-	-	-
-	-	-	-	-	-	-	-	-	-
-	-	-	-	-	-	-	-	-	-
-	-	-	-	-	-	-	-	-	-
-	-	-	-	-	-	-	-	-	-
-	-	-	-	-	-	-	-	-	-
-	-	-	-	-	-	-	-	-	-
-	-	-	-	-	-	-	-	-	-
-	-	-	-	-	-	-	-	-	-
-	-	-	-	-	-	-	-	-	-
-	-	-	-	-	-	-	-	-	-
-	-	-	-	-	-	-	-	-	-
-	-	-	-	-	-	-	-	-	-
-	-	-	-	-	-	-	-	-	-
70500	70000	500	-	500	100.0	100.0	100.0	-	100.0
-	-	-	-	-	-	-	-	-	-
-	-	-	-	-	-	-	-	-	-
-	-	-	-	-	-	-	-	-	-
-	-	-	-	-	-	-	-	-	-
297000	200000	97000	-	200000	100.0	100.0	100.0	-	100.0
353642	353642	-	-	-	79.2	79.2	-	-	-
-	-	-	-	-	-	-	-	-	-
-	-	-	-	-	-	-	-	-	-
-	-	-	-	-	-	-	-	-	-
-	-	-	-	-	-	-	-	-	-
-	-	-	-	-	-	-	-	-	-
-	-	-	-	-	-	-	-	-	-
-	-	-	-	-	-	-	-	-	-
-	-	-	-	-	-	-	-	-	-

1) За исключением сданных в аренду или переданных в пользование.

35. ПЛОЩАДЬ ТЕПЛИЦ И ПАРНИКОВ В МАЛЫХ
 (на 1 июля 2016 г.;

	Собственные ¹⁾ и арендованные теплицы и парники				
	общая площадь	в том числе			из общей площади теплиц - гидропонные
		зимних	весенних	парников	
Всего по краю	179528	132807	4320	42401	24000
Апанасенковский	-	-	-	-	-
Арзгирский	-	-	-	-	-
Левокумский	102000	60399	-	41601	-
Нефтекумский	7000	7000	-	-	-
Туркменский	-	-	-	-	-
Александровский	-	-	-	-	-
Благодарненский	-	-	-	-	-
Буденновский	-	-	-	-	-
Ипатовский	-	-	-	-	-
Курский	-	-	-	-	-
Новоселицкий	800	-	-	800	-
Петровский	-	-	-	-	-
Советский	-	-	-	-	-
Степновский	-	-	-	-	-
Андроповский	-	-	-	-	-
Грачевский	-	-	-	-	-
Изобильненский	-	-	-	-	-
Кочубеевский	-	-	-	-	-
Красногвардейский	-	-	-	-	-
Новоалександровский	-	-	-	-	-
Труновский	-	-	-	-	-
Шпаковский	4320	-	4320	-	-
Георгиевский	20000	20000	-	-	-
Кировский	-	-	-	-	-
Предгорный	24600	24600	-	-	14000
город Ставрополь	-	-	-	-	-
город-курорт Ессентуки	1499	1499	-	-	-
город-курорт Железноводск	-	-	-	-	-
город-курорт Кисловодск	9309	9309	-	-	-
город Лермонтов	-	-	-	-	-
Минераловодский	-	-	-	-	-
город Невинномысск	10000	10000	-	-	10000
город-курорт Пятигорск	-	-	-	-	-

СЕЛЬСКОХОЗЯЙСТВЕННЫХ ПРЕДПРИЯТИЯХ
 (в квадратных метрах)

Теплицы и парники, оборудованные системами автоматизированного контроля технологических процессов					в процентах от площадей собственных и арендованных теплиц и парников				
общая площадь	в том числе			из общей площади теплиц - гидропонные	общая площадь	в том числе			из общей площади теплиц - гидропонные
	зимних	весенних	парников			зимних	весенних	парников	
10000	10000	-	-	10000	5.6	7.5	-	-	5.6
-	-	-	-	-	-	-	-	-	-
-	-	-	-	-	-	-	-	-	-
-	-	-	-	-	-	-	-	-	-
-	-	-	-	-	-	-	-	-	-
-	-	-	-	-	-	-	-	-	-
-	-	-	-	-	-	-	-	-	-
-	-	-	-	-	-	-	-	-	-
-	-	-	-	-	-	-	-	-	-
-	-	-	-	-	-	-	-	-	-
-	-	-	-	-	-	-	-	-	-
-	-	-	-	-	-	-	-	-	-
-	-	-	-	-	-	-	-	-	-
-	-	-	-	-	-	-	-	-	-
-	-	-	-	-	-	-	-	-	-
-	-	-	-	-	-	-	-	-	-
-	-	-	-	-	-	-	-	-	-
-	-	-	-	-	-	-	-	-	-
-	-	-	-	-	-	-	-	-	-
-	-	-	-	-	-	-	-	-	-
-	-	-	-	-	-	-	-	-	-
-	-	-	-	-	-	-	-	-	-
-	-	-	-	-	-	-	-	-	-
-	-	-	-	-	-	-	-	-	-
-	-	-	-	-	-	-	-	-	-
-	-	-	-	-	-	-	-	-	-
-	-	-	-	-	-	-	-	-	-
-	-	-	-	-	-	-	-	-	-
-	-	-	-	-	-	-	-	-	-
-	-	-	-	-	-	-	-	-	-
-	-	-	-	-	-	-	-	-	-
-	-	-	-	-	-	-	-	-	-
-	-	-	-	-	-	-	-	-	-
-	-	-	-	-	-	-	-	-	-
-	-	-	-	-	-	-	-	-	-
-	-	-	-	-	-	-	-	-	-
-	-	-	-	-	-	-	-	-	-
-	-	-	-	-	-	-	-	-	-
-	-	-	-	-	-	-	-	-	-
-	-	-	-	-	-	-	-	-	-
-	-	-	-	-	-	-	-	-	-
-	-	-	-	-	-	-	-	-	-
-	-	-	-	-	-	-	-	-	-
-	-	-	-	-	-	-	-	-	-
-	-	-	-	-	-	-	-	-	-
-	-	-	-	-	-	-	-	-	-
-	-	-	-	-	-	-	-	-	-
-	-	-	-	-	-	-	-	-	-
-	-	-	-	-	-	-	-	-	-
-	-	-	-	-	-	-	-	-	-
-	-	-	-	-	-	-	-	-	-
-	-	-	-	-	-	-	-	-	-
10000	10000	-	-	10000	100.0	100.0	-	-	100.0
-	-	-	-	-	-	-	-	-	-

¹⁾ За исключением сданных в аренду или переданных в пользование.

36. ПЛОЩАДЬ ТЕПЛИЦ И ПАРНИКОВ В КРЕСТЬЯНСКИХ (ФЕРМЕРСКИХ) ХОЗЯЙСТВАХ
 (на 1 июля 2016 г.;

	Собственные ¹⁾ и арендованные теплицы и парники				
	общая площадь	в том числе			из общей площади теплиц - гидропонные
		зимних	весенних	парников	
Всего по краю	291031	28756	7300	254975	-
Апанасенковский	-	-	-	-	-
Арзгирский	-	-	-	-	-
Левокумский	-	-	-	-	-
Нефтекумский	-	-	-	-	-
Туркменский	-	-	-	-	-
Александровский	200	200	-	-	-
Благодарненский	-	-	-	-	-
Буденновский	-	-	-	-	-
Ипатовский	300	-	300	-	-
Курский	-	-	-	-	-
Новоселицкий	-	-	-	-	-
Петровский	200	-	200	-	-
Советский	2000	-	2000	-	-
Степновский	-	-	-	-	-
Андроповский	3000	-	3000	-	-
Грачевский	200	-	200	-	-
Изобильненский	269000	19000	-	250000	-
Кочубеевский	4700	2000	-	2700	-
Красногвардейский	-	-	-	-	-
Новоалександровский	600	-	600	-	-
Труновский	320	320	-	-	-
Шпаковский	576	576	-	-	-
Георгиевский	100	-	-	100	-
Кировский	-	-	-	-	-
Предгорный	1050	50	1000	-	-
город Ставрополь	400	-	-	400	-
город-курорт Ессентуки	600	600	-	-	-
город-курорт Железноводск	-	-	-	-	-
город-курорт Кисловодск	2770	1000	-	1770	-
город Лермонтов	-	-	-	-	-
Минераловодский	5000	5000	-	-	-
город Невинномысск	-	-	-	-	-
город-курорт Пятигорск	15	10	-	5	-

И У ИНДИВИДУАЛЬНЫХ ПРЕДПРИНИМАТЕЛЕЙ
(квadratных метров)

Теплицы и парники, оборудованные системами автоматизированного контроля технологических процессов					в процентах от площадей собственных и арендованных теплиц и парников				
общая площадь	в том числе			из общей площади теплиц - гидропонные	общая площадь	в том числе			из общей площади теплиц - гидропонные
	зимних	весенних	парников			зимних	весенних	парников	
4776	4776	-	-	-	1.6	16.6	-	-	-
-	-	-	-	-	-	-	-	-	-
-	-	-	-	-	-	-	-	-	-
-	-	-	-	-	-	-	-	-	-
-	-	-	-	-	-	-	-	-	-
200	200	-	-	-	100.0	100.0	-	-	-
-	-	-	-	-	-	-	-	-	-
-	-	-	-	-	-	-	-	-	-
-	-	-	-	-	-	-	-	-	-
-	-	-	-	-	-	-	-	-	-
-	-	-	-	-	-	-	-	-	-
-	-	-	-	-	-	-	-	-	-
-	-	-	-	-	-	-	-	-	-
4000	4000	-	-	-	1.5	21.1	-	-	-
-	-	-	-	-	-	-	-	-	-
-	-	-	-	-	-	-	-	-	-
-	-	-	-	-	-	-	-	-	-
576	576	-	-	-	100.0	100.0	-	-	-
-	-	-	-	-	-	-	-	-	-
-	-	-	-	-	-	-	-	-	-
-	-	-	-	-	-	-	-	-	-
-	-	-	-	-	-	-	-	-	-
-	-	-	-	-	-	-	-	-	-
-	-	-	-	-	-	-	-	-	-
-	-	-	-	-	-	-	-	-	-
-	-	-	-	-	-	-	-	-	-
-	-	-	-	-	-	-	-	-	-
-	-	-	-	-	-	-	-	-	-
-	-	-	-	-	-	-	-	-	-
-	-	-	-	-	-	-	-	-	-
-	-	-	-	-	-	-	-	-	-
-	-	-	-	-	-	-	-	-	-
-	-	-	-	-	-	-	-	-	-

¹⁾ За исключением сданных в аренду или переданных в пользование.

37. ОБЩАЯ ПЛОЩАДЬ ТЕПЛИЦ И ПАРНИКОВ

(на 1 июля 2016 г.;

	Личные подсобные и другие индивидуальные хозяйства граждан			
	общая площадь	в том числе		
		зимних	весенних	парников
Всего по краю	811375	122352	553080	135943
Апанасенковский	3387	-	3265	122
Арзгирский	603	73	530	-
Левокумский	2055	1781	60	214
Нефтекумский	8213	1530	525	6158
Туркменский	1252	1000	252	-
Александровский	3433	612	2619	202
Благодарненский	10713	210	2753	7750
Буденновский	6371	373	5294	704
Ипатовский	20516	2422	3571	14523
Курский	297132	2490	291898	2744
Новоселицкий	2887	2372	300	215
Петровский	8976	4675	3453	848
Советский	33731	1516	22837	9378
Степновский	111	5	98	8
Андроповский	2662	210	1860	592
Грачевский	3615	2200	1173	242
Изобильненский	44871	13634	23500	7737
Кочубеевский	68572	43579	20791	4202
Красногвардейский	43704	88	27975	15641
Новоалександровский	6934	1490	4534	910
Труновский	4640	674	1992	1974
Шпаковский	104418	22670	37982	43766
Георгиевский	20230	9055	9190	1985
Кировский	30113	1501	27382	1230
Предгорный	15395	2259	9340	3796
город Ставрополь	12600	1750	10412	438
город-курорт Ессентуки	1130	60	900	170
город-курорт Железноводск	4075	50	500	3525
город-курорт Кисловодск	5854	600	960	4294
город Лермонтов	1499	40	1294	165
Минераловодский	7376	335	6619	422
город Невинномысск	28247	1826	25886	535
город-курорт Пятигорск	6060	1272	3335	1453

В ХОЗЯЙСТВАХ НАСЕЛЕНИЯ
 (в квадратных метрах)

из них личные подсобные хозяйства				Некоммерческие объединения граждан			
общая площадь	в том числе			общая площадь	в том числе		
	зимних	весенних	парников		зимних	весенних	парников
690868	92586	495568	102714	63139	6194	18472	38473
3387	-	3265	122	-	-	-	-
603	73	530	-	-	-	-	-
2055	1781	60	214	-	-	-	-
6713	30	525	6158	-	-	-	-
1252	1000	252	-	-	-	-	-
3433	612	2619	202	-	-	-	-
2142	50	1372	720	-	-	-	-
5771	373	5294	104	4327	1700	2527	100
20516	2422	3571	14523	5767	-	-	5767
297132	2490	291898	2744	-	-	-	-
2887	2372	300	215	-	-	-	-
4248	435	3383	430	-	-	-	-
25840	1514	21822	2504	357	-	357	-
111	5	98	8	-	-	-	-
2662	210	1860	592	-	-	-	-
3615	2200	1173	242	-	-	-	-
39357	9024	22756	7577	244	-	152	92
68572	43579	20791	4202	902	-	902	-
43704	88	27975	15641	-	-	-	-
5950	1310	3730	910	-	-	-	-
4640	674	1992	1974	-	-	-	-
68348	9373	24458	34517	1206	-	1087	119
20020	9055	9130	1835	1640	-	1610	30
28158	726	26202	1230	-	-	-	-
15395	2259	9340	3796	3829	-	1325	2504
12	-	12	-	25870	654	9357	15859
-	-	-	-	728	-	-	728
-	-	-	-	3590	3590	-	-
2264	-	740	1524	10459	-	-	10459
1359	40	1154	165	1219	-	1145	74
7311	320	6569	422	31	-	-	31
1961	399	1482	80	2690	-	-	2690
1450	172	1215	63	280	250	10	20



**ОБЕСПЕЧЕННОСТЬ ОБЪЕКТАМИ
ИНФРАСТРУКТУРЫ И ПРИМЕНЕНИЕ
ИННОВАЦИОННЫХ ТЕХНОЛОГИЙ**

38. ОБЕСПЕЧЕННОСТЬ СЕЛЬСКОХОЗЯЙСТВЕННЫХ ОРГАНИЗАЦИЙ¹⁾
(на 1 июля 2016 г.; в процентах от общего числа)

	Связь по автомобильным дорогам с твердым покрытием с районным центром или сетью магистральных путей сообщения	Внутрихозяйственные дороги с твердым покрытием	Подключение к сетям электроснабжения	Подключение к сетям теплоснабжения	Подключение к сетям водоснабжения
Всего по краю	84.6	33.0	82.9	8.7	59.8
Апанасенковский	100.0	50.0	100.0	-	92.9
Арзгирский	90.5	28.6	95.2	14.3	81.0
Левокумский	97.2	30.6	83.3	-	69.4
Нефтекумский	75.0	25.0	65.0	5.0	25.0
Туркменский	80.0	70.0	80.0	10.0	80.0
Александровский	95.7	56.5	95.7	4.3	56.5
Благодарненский	84.2	26.3	73.7	-	57.9
Буденновский	91.3	26.1	82.6	8.7	56.5
Ипатовский	61.8	23.5	76.5	5.9	47.1
Курский	96.8	29.0	87.1	12.9	80.6
Новоселицкий	92.0	32.0	80.0	20.0	52.0
Петровский	100.0	12.0	88.0	4.0	68.0
Советский	94.1	47.1	94.1	23.5	76.5
Степновский	81.8	45.5	81.8	27.3	72.7
Андроповский	77.3	31.8	86.4	-	68.2
Грачевский	94.1	41.2	82.4	17.6	82.4
Изобильненский	60.4	25.0	72.9	-	43.8
Кочубеевский	95.5	40.9	86.4	9.1	68.2
Красногвардейский	77.8	77.8	83.3	-	61.1
Новоалександровский	91.9	21.6	91.9	2.7	67.6
Труновский	66.7	27.8	77.8	11.1	66.7
Шпаковский	72.0	36.0	96.0	8.0	44.0
Георгиевский	92.9	39.3	96.4	3.6	82.1
Кировский	88.7	34.0	77.4	3.8	39.6
Предгорный	89.8	36.7	83.7	22.4	61.2
город Ставрополь	100.0	100.0	100.0	100.0	100.0
город-курорт Ессентуки	33.3	33.3	50.0	-	33.3
город-курорт Железноводск	100.0	100.0	100.0	50.0	100.0
город-курорт Кисловодск	88.9	33.3	66.7	22.2	33.3
город Лермонтов	-	-	-	-	-
Минераловодский	71.4	14.3	81.0	14.3	61.9
город Невинномысск	100.0	50.0	100.0	50.0	100.0
город-курорт Пятигорск	100.0	-	100.0	100.0	100.0

ОБЪЕКТАМИ ИНФРАСТРУКТУРЫ
(сельскохозяйственных организаций)

Подключе- ние к сетям газо- снабжения	Автоном- ные источники электро- снабжения	Автоном- ные источники тепло- снабжения (собствен- ная котельная)	Автоном- ные источники водо- снабжения (собствен- ный водозабор, колодец, скважина)	Обору- дованная топливо- заправоч- ная станция	Пункт заправки сжиженным газом	Телефон- ная связь	Внутри- производ- ственная фиксиро- ванная телефон- ная связь	Подключе- ние к сети Интернет
50.3	8.2	26.3	16.9	20.1	4.5	78.3	11.1	61.0
92.9	7.1	71.4	21.4	35.7	7.1	85.7	7.1	92.9
76.2	9.5	42.9	9.5	38.1	4.8	90.5	14.3	61.9
47.2	5.6	30.6	16.7	11.1	8.3	88.9	5.6	66.7
20.0	7.5	-	32.5	5.0	-	65.0	-	22.5
70.0	-	70.0	10.0	40.0	-	80.0	10.0	80.0
30.4	-	21.7	13.0	21.7	8.7	82.6	17.4	73.9
47.4	5.3	42.1	-	15.8	5.3	84.2	10.5	57.9
47.8	23.9	32.6	32.6	28.3	2.2	91.3	8.7	47.8
38.2	8.8	8.8	2.9	20.6	5.9	52.9	2.9	67.6
58.1	3.2	9.7	16.1	3.2	-	90.3	-	54.8
52.0	-	16.0	20.0	24.0	16.0	76.0	12.0	72.0
64.0	4.0	56.0	24.0	32.0	4.0	96.0	8.0	72.0
64.7	5.9	41.2	47.1	41.2	11.8	82.4	17.6	70.6
63.6	-	36.4	9.1	18.2	-	81.8	18.2	63.6
63.6	9.1	27.3	-	31.8	4.5	77.3	-	63.6
64.7	5.9	47.1	5.9	29.4	11.8	88.2	11.8	76.5
31.3	2.1	16.7	14.6	16.7	4.2	62.5	10.4	47.9
77.3	27.3	13.6	31.8	27.3	4.5	95.5	9.1	90.9
61.1	16.7	50.0	22.2	27.8	5.6	88.9	22.2	61.1
67.6	5.4	62.2	27.0	13.5	13.5	97.3	13.5	64.9
61.1	11.1	11.1	11.1	22.2	5.6	77.8	11.1	66.7
56.0	16.0	12.0	12.0	12.0	-	64.0	24.0	56.0
67.9	7.1	10.7	28.6	39.3	3.6	75.0	21.4	82.1
34.0	5.7	20.8	11.3	9.4	-	60.4	5.7	54.7
38.8	8.2	16.3	8.2	14.3	-	83.7	28.6	61.2
100.0	-	100.0	100.0	100.0	-	100.0	100.0	100.0
16.7	16.7	-	-	16.7	-	50.0	-	33.3
50.0	-	50.0	-	-	-	100.0	50.0	100.0
22.2	-	11.1	-	-	-	77.8	-	55.6
-	-	-	-	-	-	-	-	-
47.6	14.3	19.0	4.8	19.0	4.8	57.1	9.5	38.1
50.0	-	50.0	50.0	-	-	100.0	-	100.0
100.0	-	50.0	-	-	-	100.0	-	100.0

¹⁾ Без учета подсобных сельскохозяйственных предприятий несельскохозяйственных организаций.

39. ОБЕСПЕЧЕННОСТЬ КРЕСТЬЯНСКИХ (ФЕРМЕРСКИХ) ХОЗЯЙСТВ
(на 1 июля 2016 г.; в процентах от общего числа крестьянских

	Связь по автомобильным дорогам с твердым покрытием с районным центром или сетью магистральных путей сообщения	Подключение к сетям электро-снабжения	Подключение к сетям тепло-снабжения	Подключение к сетям водо-снабжения
Всего по краю	41.2	30.6	0.5	14.5
Апанасенковский	37.2	27.4	-	10.6
Арзгирский	36.9	47.1	-	16.7
Левокумский	30.9	26.4	-	8.7
Нефтекумский	19.4	20.9	0.1	8.9
Туркменский	73.0	33.7	1.0	25.9
Александровский	36.3	36.9	0.6	12.7
Благодарненский	89.4	44.1	0.3	19.8
Буденновский	42.1	27.0	-	11.1
Ипатовский	17.9	17.5	-	7.9
Курский	43.8	28.0	0.3	21.1
Новоселицкий	37.0	37.6	2.1	3.0
Петровский	59.7	30.6	-	11.6
Советский	93.1	62.9	0.9	11.2
Степновский	76.1	63.9	1.0	21.3
Андроповский	45.6	37.5	0.3	8.7
Грачевский	49.0	41.6	2.7	27.5
Изобильненский	22.3	24.2	0.4	14.3
Кочубеевский	49.4	29.9	0.4	16.2
Красногвардейский	25.2	48.5	0.3	19.0
Новоалександровский	74.5	40.0	0.5	27.6
Труновский	16.5	15.7	-	6.8
Шпаковский	41.5	46.5	0.7	10.6
Георгиевский	81.2	43.0	3.0	29.7
Кировский	33.0	22.5	-	8.5
Предгорный	73.1	53.0	0.5	39.7
город Ставрополь	4.9	1.9	0.5	1.1
город-курорт Ессентуки	10.9	17.2	7.8	3.1
город-курорт Железноводск	75.0	50.0	-	-
город-курорт Кисловодск	26.6	17.7	5.1	15.2
город Лермонтов	100.0	100.0	-	100.0
Минераловодский	25.0	13.7	-	6.6
город Невинномысск	3.4	3.4	-	-
город-курорт Пятигорск	50.0	50.0	16.7	50.0

И ИНДИВИДУАЛЬНЫХ ПРЕДПРИНИМАТЕЛЕЙ ОБЪЕКТАМИ ИНФРАСТРУКТУРЫ
(фермерских) хозяйств и индивидуальных предпринимателей)

Подключение к сетям газоснабжения	Автономные источники электро-снабжения	Автономные источники тепло-снабжения (собственная котельная)	Автономные источники водоснабжения (собственный водозабор, колодец, скважина)	Оборудованная топливо-заправочная станция	Телефонная связь	Подключение к сети Интернет
7.5	1.7	4.6	7.3	0.3	32.7	5.8
3.5	3.5	5.3	9.7	-	31.9	7.1
15.6	2.3	8.4	2.7	-	58.2	7.2
4.0	0.6	6.2	19.3	-	34.6	8.5
3.5	3.2	5.2	7.7	-	30.5	7.8
19.1	0.8	10.5	1.4	0.2	70.0	6.2
8.3	0.6	8.3	8.3	1.3	38.9	6.4
9.2	3.1	7.3	1.4	0.6	86.6	12.8
5.2	2.1	8.7	4.0	-	40.9	1.9
3.2	0.7	1.8	1.6	-	9.8	2.1
4.7	-	2.8	7.5	-	37.1	2.7
3.6	-	2.4	4.7	0.3	35.5	0.6
6.8	1.3	6.1	5.5	1.6	57.7	7.1
9.5	2.6	13.8	22.4	0.9	37.1	12.1
2.6	0.8	2.1	9.9	0.8	38.2	16.4
3.9	2.6	2.3	21.7	0.3	31.1	5.8
20.8	3.4	15.4	6.7	-	35.6	18.1
11.5	1.6	3.3	4.5	-	12.9	5.3
8.7	3.7	7.1	13.3	0.8	14.1	2.5
2.6	2.6	0.7	6.2	-	22.3	1.0
18.9	2.4	1.3	3.6	0.5	48.9	6.5
4.8	1.2	0.4	5.2	0.4	4.8	2.0
6.3	3.5	7.0	14.8	-	13.4	2.8
22.4	5.5	1.2	11.5	0.6	46.7	5.5
2.2	1.6	2.2	2.7	0.4	5.6	3.1
26.6	1.8	5.7	3.9	0.5	42.3	6.5
0.8	0.8	-	1.1	-	3.2	1.1
-	-	-	-	-	-	-
-	25.0	25.0	50.0	-	25.0	-
6.3	2.5	3.8	6.3	-	24.1	15.2
-	-	-	-	-	100.0	-
3.1	1.9	3.8	3.3	0.2	6.6	1.2
-	-	-	3.4	-	-	-
16.7	-	33.3	16.7	-	16.7	50.0

40. ОБЕСПЕЧЕННОСТЬ ЛИЧНЫХ ПОДСОБНЫХ ХОЗЯЙСТВ
(на 1 июля 2016 г.; в процентах от общего)

	Связь по автомобильным дорогам с твердым покрытием с районным центром или сетью магистральных путей сообщения	Подключение к сетям электро-снабжения	Подключение к сетям тепло-снабжения	Подключение к сетям водо-снабжения
Всего по краю	84.1	84.8	1.5	79.1
Апанасенковский	89.2	89.4	0.3	87.7
Арзгирский	83.2	85.4	0.5	82.2
Левокумский	81.2	82.0	2.4	80.5
Нефтекумский	83.7	85.1	0.4	82.6
Туркменский	81.4	83.2	0.5	81.8
Александровский	76.3	85.0	1.1	76.7
Благодарненский	89.3	89.2	0.2	88.6
Буденновский	90.0	89.0	0.7	88.3
Ипатовский	88.4	88.9	3.1	85.1
Курский	78.4	78.9	6.8	74.6
Новоселицкий	92.1	87.7	5.4	64.5
Петровский	78.6	79.0	0.2	75.5
Советский	79.9	80.6	0.6	63.6
Степновский	82.5	85.4	1.1	84.5
Андроповский	82.7	86.5	5.1	80.5
Грачевский	87.3	87.6	1.4	82.2
Изобильненский	82.1	83.2	0.5	78.2
Кочубеевский	85.2	83.7	0.3	73.7
Красногвардейский	80.0	85.8	0.5	85.2
Новоалександровский	77.2	78.0	2.1	76.7
Труновский	90.9	91.8	1.6	90.5
Шпаковский	81.0	84.0	1.2	74.0
Георгиевский	92.3	89.5	0.9	76.5
Кировский	83.4	82.7	0.5	80.0
Предгорный	83.8	82.2	1.7	76.1
город Ставрополь	100.0	100.0	-	100.0
город-курорт Ессентуки	-	-	-	-
город-курорт Железноводск	-	-	-	-
город-курорт Кисловодск	99.6	99.4	1.2	83.8
город Лермонтов	94.5	94.5	0.6	92.7
Минераловодский	76.6	78.8	2.2	75.2
город Невинномысск	92.8	91.8	0.2	92.6
город-курорт Пятигорск	88.5	88.5	0.4	87.1

ОБЪЕКТАМИ ИНФРАСТРУКТУРЫ

числа личных подсобных хозяйств граждан)

Подключение к сетям газо-снабжения	Отопление печное	Автономные источники тепло-снабжения (собственная котельная)	Автономные источники водо-снабжения (собственный водозабор, колодец, скважина)	Телефонная (фиксированная) связь	Мобильная (сотовая) связь	Подключение к сети Интернет
82.5	4.5	60.7	9.5	18.6	79.4	23.1
87.4	3.1	84.2	6.0	47.8	84.2	37.6
82.7	2.5	55.7	1.9	19.0	82.4	23.7
80.4	1.2	67.4	1.5	17.8	77.6	16.5
83.4	1.0	49.3	2.8	3.7	83.6	35.9
82.4	5.9	61.0	4.5	15.2	80.6	26.3
82.4	3.6	64.4	11.0	14.7	79.0	21.3
88.5	1.4	85.2	3.4	3.9	85.3	21.4
87.0	1.7	84.8	3.8	12.2	85.7	26.9
87.2	5.3	71.7	4.7	20.1	79.2	20.7
74.8	3.6	45.6	12.8	20.9	74.9	28.3
86.2	3.2	79.2	21.9	21.3	79.7	17.8
77.3	2.3	72.5	8.9	10.6	74.9	17.4
78.0	9.6	69.0	52.0	23.2	75.3	18.5
78.7	13.7	69.4	0.8	33.7	79.6	28.8
82.5	5.0	48.2	3.9	17.0	81.8	17.7
86.1	3.2	73.2	5.0	12.5	82.9	26.0
80.2	3.2	17.3	5.6	15.4	69.4	13.6
80.5	5.1	77.4	16.9	11.7	80.0	14.3
85.1	10.6	72.5	5.1	40.4	77.7	24.6
76.4	22.1	36.1	2.3	16.9	73.3	23.2
90.4	3.0	81.5	7.7	42.2	85.7	31.1
81.4	7.1	65.3	21.1	14.4	79.5	28.9
87.3	2.1	18.2	21.6	22.0	83.9	25.1
80.9	2.0	69.5	7.5	17.9	77.0	23.4
79.0	3.3	64.8	3.8	12.1	78.1	17.5
100.0	15.4	84.6	-	-	100.0	69.2
-	-	-	-	-	-	-
-	-	-	-	-	-	-
98.3	20.2	70.6	13.3	42.6	87.8	42.9
93.1	0.7	91.7	1.8	51.0	88.7	45.0
76.8	1.6	25.6	0.9	19.8	71.9	20.9
92.8	0.2	60.2	21.3	25.2	91.8	49.4
88.3	1.4	84.4	8.1	36.5	77.5	30.6

41. ОБЕСПЕЧЕННОСТЬ НЕКОММЕРЧЕСКИХ ОБЪЕДИНЕНИЙ
(на 1 июля 2016 г.; в процентах от общего числа)

	Связь по автомобильным дорогам с твердым покрытием с районным центром или сетью магистральных путей сообщения	Подключение к сетям электроснабжения	Подключение к сетям водоснабжения
Всего по краю	92.2	71.0	45.5
Апанасенковский	100.0	100.0	100.0
Арзгирский	-	-	-
Левокумский	14.3	85.7	-
Нефтекумский	36.4	27.3	9.1
Туркменский	100.0	-	-
Александровский	100.0	33.3	33.3
Благодарненский	100.0	50.0	50.0
Буденновский	93.8	56.3	-
Ипатовский	100.0	20.0	-
Курский	-	-	-
Новоселицкий	100.0	100.0	-
Петровский	100.0	37.5	-
Советский	100.0	100.0	-
Степновский	-	-	-
Андроповский	100.0	9.1	-
Грачевский	100.0	-	-
Изобильненский	100.0	100.0	50.0
Кочубеевский	100.0	63.2	68.4
Красногвардейский	-	-	-
Новоалександровский	100.0	50.0	25.0
Труновский	-	-	-
Шпаковский	40.0	85.0	20.0
Георгиевский	100.0	50.0	5.0
Кировский	100.0	-	-
Предгорный	100.0	56.3	21.1
город Ставрополь	96.7	79.0	60.8
город-курорт Ессентуки	100.0	75.0	25.0
город-курорт Железноводск	100.0	92.3	53.8
город-курорт Кисловодск	100.0	87.8	79.6
город Лермонтов	75.0	25.0	25.0
Минераловодский	100.0	51.4	29.7
город Невинномысск	100.0	96.2	-
город-курорт Пятигорск	81.9	97.9	87.2

ГРАЖДАН ОБЪЕКТАМИ ИНФРАСТРУКТУРЫ
(некоммерческих объединений граждан)

Подключение к сетям газоснабжения	Автономные источники теплоснабжения (собственная котельная)	Автономные источники водоснабжения (собственный водозабор, колодец, скважина)	Телефонная связь ¹⁾	Охрана
31.5	4.8	16.9	81.4	4.2
-	-	-	100.0	-
-	-	-	-	-
-	-	-	-	-
9.1	-	9.1	36.4	18.2
-	-	-	-	-
-	-	-	33.3	33.3
-	-	-	50.0	-
-	-	68.8	100.0	37.5
-	-	20.0	100.0	-
-	-	-	-	-
-	-	-	-	-
12.5	-	25.0	-	-
-	-	100.0	100.0	-
-	-	-	-	-
-	-	-	-	-
-	-	-	20.0	-
-	-	50.0	100.0	37.5
15.8	-	26.3	100.0	-
-	-	-	-	-
-	-	-	50.0	-
-	-	-	-	-
15.0	5.0	20.0	40.0	5.0
5.0	10.0	20.0	65.0	-
-	-	-	25.0	-
14.1	-	22.5	97.2	7.0
43.6	14.9	7.2	83.4	3.3
75.0	-	-	100.0	-
46.2	-	15.4	100.0	-
67.3	-	2.0	100.0	2.0
25.0	25.0	50.0	100.0	-
16.2	-	2.7	83.8	5.4
-	-	96.2	100.0	-
59.6	-	14.9	96.8	-

¹⁾ С учетом мобильной (сотовой) связи

42. ЧИСЛО СЕЛЬСКОХОЗЯЙСТВЕННЫХ ОРГАНИЗАЦИЙ,
(на 1 июля 2016 г.)

	Число организаций,				
	Капельная система орошения	Биологические методы защиты растений от вредителей и болезней	Система индивидуального кормления скота	Метод бесклеточного содержания птицы	Очистные сооружения на животноводческих фермах
Всего по краю	55	69	13	15	15
Апанасенковский	-	2	-	-	-
Арзгирский	-	3	-	-	-
Левокумский	1	-	-	-	-
Нефтекумский	1	1	-	-	-
Туркменский	-	-	-	-	-
Александровский	-	2	-	-	-
Благодарненский	-	1	1	2	1
Буденновский	3	6	-	-	-
Ипатовский	5	3	-	-	1
Курский	2	6	-	-	-
Новоселицкий	1	2	-	-	-
Петровский	1	-	2	-	1
Советский	2	2	-	-	-
Степновский	1	1	-	-	-
Андроповский	1	2	-	-	-
Грачевский	-	3	1	-	-
Изобильненский	5	5	-	2	1
Кочубеевский	5	1	1	4	2
Красногвардейский	-	2	3	-	2
Новоалександровский	2	3	-	1	1
Труновский	3	2	-	-	2
Шпаковский	2	2	1	2	1
Георгиевский	5	-	2	1	-
Кировский	5	9	1	-	-
Предгорный	4	6	-	2	1
город Ставрополь	-	1	-	-	-
город-курорт Ессентуки	1	-	-	-	-
город-курорт Железноводск	-	-	-	-	-
город-курорт Кисловодск	-	-	-	-	-
город Лермонтов	-	-	-	-	-
Минераловодский	3	4	1	1	2
город Невинномысск	1	-	-	-	-
город-курорт Пятигорск	1	-	-	-	-

ПРИМЕНЯВШИХ ИННОВАЦИОННЫЕ ТЕХНОЛОГИИ¹⁾

применявших инновационные технологии					
Система водоотведения и очистки производственных стоков	Возобновляемые источники энерго-снабжения - всего	из них			Система точного вождения и дистанционного контроля качества выполнения технологических процессов
		биоэнергетические установки	ветряные энерго-установки	солнечные батареи	
24	5	2	2	5	87
-	-	-	-	-	2
-	-	-	-	-	3
-	1	-	-	1	-
-	-	-	-	-	1
-	-	-	-	-	-
-	-	-	-	-	3
1	-	-	-	-	2
-	-	-	-	-	4
-	1	1	1	1	5
-	-	-	-	-	-
-	-	-	-	-	3
2	-	-	-	-	17
1	-	-	-	-	6
-	-	-	-	-	-
-	1	-	-	1	2
-	-	-	-	-	-
3	-	-	-	-	3
1	-	-	-	-	3
2	-	-	-	-	1
-	-	-	-	-	3
1	-	-	-	-	3
3	-	-	-	-	2
2	-	-	-	-	7
-	1	-	-	1	5
6	-	-	-	-	6
-	-	-	-	-	1
-	-	-	-	-	-
-	-	-	-	-	-
-	-	-	-	-	-
-	-	-	-	-	-
2	1	1	1	1	4
-	-	-	-	-	1
-	-	-	-	-	-

¹⁾ Без учета подсобных сельскохозяйственных предприятий несельскохозяйственных организаций.

	в процентах от общего числа организаций,				
	Капельная система орошения	Биологические методы защиты растений от вредителей и болезней	Система индивидуального кормления скота	Метод бесклеточного содержания птицы	Очистные сооружения на животноводческих фермах
Всего по краю	8.4	10.6	2.0	2.3	2.3
Апанасенковский	-	15.4	-	-	-
Арзгирский	-	15.8	-	-	-
Левокумский	3.0	-	-	-	-
Нефтекумский	4.3	4.3	-	-	-
Туркменский	-	-	-	-	-
Александровский	-	8.7	-	-	-
Благодарненский	-	6.3	6.3	12.5	6.3
Буденновский	7.0	14.0	-	-	-
Ипатовский	25.0	15.0	-	-	5.0
Курский	6.5	19.4	-	-	-
Новоселицкий	4.0	8.0	-	-	-
Петровский	4.3	-	8.7	-	4.3
Советский	12.5	12.5	-	-	-
Степновский	10.0	10.0	-	-	-
Андроповский	5.0	10.0	-	-	-
Грачевский	-	17.6	5.9	-	-
Изобильненский	12.2	12.2	-	4.9	2.4
Кочубеевский	22.7	4.5	4.5	18.2	9.1
Красногвардейский	-	14.3	21.4	-	14.3
Новоалександровский	5.4	8.1	-	2.7	2.7
Труновский	20.0	13.3	-	-	13.3
Шпаковский	8.3	8.3	4.2	8.3	4.2
Георгиевский	18.5	-	7.4	3.7	-
Кировский	10.6	19.1	2.1	-	-
Предгорный	8.9	13.3	-	4.4	2.2
город Ставрополь	-	100.0	-	-	-
город-курорт Ессентуки	25.0	-	-	-	-
город-курорт Железноводск	-	-	-	-	-
город-курорт Кисловодск	-	-	-	-	-
город Лермонтов	-	-	-	-	-
Минераловодский	15.8	21.1	5.3	5.3	10.5
город Невинномысск	50.0	-	-	-	-
город-курорт Пятигорск	50.0	-	-	-	-

осуществлявших сельскохозяйственную деятельность

Система водоотведения и очистки производственных стоков	Возобновляемые источники энерго-снабжения - всего	из них			Система точного вождения и дистанционного контроля качества выполнения технологических процессов
		биоэнергетические установки	ветряные энергоустановки	солнечные батареи	
3.7	0.8	0.3	0.3	0.8	13.4
-	-	-	-	-	15.4
-	-	-	-	-	15.8
-	3.0	-	-	3.0	-
-	-	-	-	-	4.3
-	-	-	-	-	-
-	-	-	-	-	13.0
6.3	-	-	-	-	12.5
-	-	-	-	-	9.3
-	5.0	5.0	5.0	5.0	25.0
-	-	-	-	-	-
-	-	-	-	-	12.0
8.7	-	-	-	-	73.9
6.3	-	-	-	-	37.5
-	-	-	-	-	-
-	5.0	-	-	5.0	10.0
-	-	-	-	-	-
7.3	-	-	-	-	7.3
4.5	-	-	-	-	13.6
14.3	-	-	-	-	7.1
-	-	-	-	-	8.1
6.7	-	-	-	-	20.0
12.5	-	-	-	-	8.3
7.4	-	-	-	-	25.9
-	2.1	-	-	2.1	10.6
13.3	-	-	-	-	13.3
-	-	-	-	-	100.0
-	-	-	-	-	-
-	-	-	-	-	-
-	-	-	-	-	-
-	-	-	-	-	-
10.5	5.3	5.3	5.3	5.3	21.1
-	-	-	-	-	50.0
-	-	-	-	-	-

43. ЧИСЛО КРЕСТЬЯНСКИХ (ФЕРМЕРСКИХ) ХОЗЯЙСТВ И ИНДИВИДУАЛЬНЫХ
(на 1 июля 2016 г.)

	Число хозяйств,				
	Капельная система орошения	Биологические методы защиты растений от вредителей и болезней	Система индивидуального кормления скота	Метод бесклеточного содержания птицы	Очистные сооружения на животноводческих фермах
Всего по краю	76	809	68	61	41
Апанасенковский	1	-	-	-	-
Арзгирский	2	20	-	-	-
Левокумский	-	34	-	2	-
Нефтекумский	2	36	2	8	4
Туркменский	-	13	1	-	-
Александровский	2	26	1	1	-
Благодарненский	1	91	3	4	1
Буденновский	1	6	2	15	-
Ипатовский	1	16	2	-	1
Курский	1	210	-	-	-
Новоселицкий	-	-	1	-	-
Петровский	1	1	-	-	1
Советский	3	14	2	2	1
Степновский	-	102	-	-	-
Андроповский	1	29	26	2	23
Грачевский	7	17	4	1	2
Изобильненский	11	28	5	1	-
Кочубеевский	4	17	1	1	2
Красногвардейский	2	31	-	-	-
Новоалександровский	7	59	1	-	1
Труновский	5	7	1	2	-
Шпаковский	2	9	6	4	1
Георгиевский	10	10	-	5	-
Кировский	1	7	2	5	-
Предгорный	2	12	3	4	2
город Ставрополь	1	-	1	-	-
город-курорт Ессентуки	2	-	-	-	-
город-курорт Железноводск	1	-	1	1	-
город-курорт Кисловодск	3	1	2	-	-
город Лермонтов	-	-	-	-	-
Минераловодский	2	12	1	3	2
город Невинномысск	-	-	-	-	-
город-курорт Пятигорск	-	1	-	-	-

ПРЕДПРИНИМАТЕЛЕЙ, ПРИМЕНЯВШИХ ИННОВАЦИОННЫЕ ТЕХНОЛОГИИ

применявших инновационные технологии

Система водоотведения и очистки производственных стоков	Возобновляемые источники энергоснабжения - всего	из них			Система точного вождения и дистанционного контроля качества выполнения технологических процессов
		биоэнергетические установки	ветряные энергоустановки	солнечные батареи	
31	23	1	4	17	46
-	-	-	-	-	2
-	-	-	-	-	2
1	2	-	-	-	-
1	-	-	-	-	-
-	-	-	-	-	1
-	-	-	-	-	2
4	4	1	2	3	3
-	-	-	-	-	-
-	-	-	-	-	-
-	-	-	-	-	-
1	2	-	-	2	13
-	2	-	-	1	2
-	-	-	-	-	4
13	4	-	-	4	-
1	1	-	-	1	5
1	1	-	-	1	1
2	1	-	-	1	-
-	-	-	-	-	-
1	-	-	-	-	2
-	1	-	1	-	1
2	1	-	-	1	1
-	-	-	-	-	-
-	1	-	-	1	1
2	-	-	-	-	4
-	1	-	1	1	-
-	-	-	-	-	-
-	-	-	-	-	-
1	1	-	-	1	-
-	-	-	-	-	-
1	1	-	-	-	2
-	-	-	-	-	-
-	-	-	-	-	-

	в процентах от общего числа хозяйств,				
	Капельная система орошения	Биологические методы защиты растений от вредителей и болезней	Система индивидуального кормления скота	Метод бесклеточного содержания птицы	Очистные сооружения на животноводческих фермах
Всего по краю	1.4	14.7	1.2	1.1	0.7
Апанасенковский	2.1	-	-	-	-
Арзгирский	0.9	8.9	-	-	-
Левокумский	-	9.0	-	0.5	-
Нефтекумский	0.5	8.6	0.5	1.9	1.0
Туркменский	-	3.6	0.3	-	-
Александровский	2.4	30.6	1.2	1.2	-
Благодарненский	0.3	28.1	0.9	1.2	0.3
Буденновский	0.5	3.3	1.1	8.2	-
Ипатовский	0.5	8.3	1.0	-	0.5
Курский	0.2	50.1	-	-	-
Новоселицкий	-	-	0.7	-	-
Петровский	0.5	0.5	-	-	0.5
Советский	2.8	12.8	1.8	1.8	0.9
Степновский	-	33.1	-	-	-
Андроповский	0.6	18.2	16.4	1.3	14.5
Грачевский	9.3	22.7	5.3	1.3	2.7
Изобильненский	7.3	18.7	3.3	0.7	-
Кочубеевский	3.3	13.9	0.8	0.8	1.6
Красногвардейский	0.8	13.0	-	-	-
Новоалександровский	1.7	14.3	0.2	-	0.2
Труновский	4.8	6.7	1.0	1.9	-
Шпаковский	2.4	10.7	7.1	4.8	1.2
Георгиевский	7.4	7.4	-	3.7	-
Кировский	0.6	4.5	1.3	3.2	-
Предгорный	0.7	4.1	1.0	1.4	0.7
город Ставрополь	5.6	-	5.6	-	-
город-курорт Ессентуки	11.8	-	-	-	-
город-курорт Железноводск	25.0	-	25.0	25.0	-
город-курорт Кисловодск	14.3	4.8	9.5	-	-
город Лермонтов	-	-	-	-	-
Минераловодский	1.8	10.5	0.9	2.6	1.8
город Невинномысск	-	-	-	-	-
город-курорт Пятигорск	-	33.3	-	-	-

осуществлявших сельскохозяйственную деятельность

Система водоотведения и очистки производственных стоков	Возобновляемые источники энергоснабжения - всего	из них			Система точного вождения и дистанционного контроля качества выполнения технологических процессов
		биоэнергетические установки	ветряные энергоустановки	солнечные батареи	
0.6	0.4	0.0	0.1	0.3	0.8
-	-	-	-	-	4.3
-	-	-	-	-	0.9
0.3	0.5	-	-	-	-
0.2	-	-	-	-	-
-	-	-	-	-	0.3
-	-	-	-	-	2.4
1.2	1.2	0.3	0.6	0.9	0.9
-	-	-	-	-	-
-	-	-	-	-	-
-	-	-	-	-	-
0.5	1.1	-	-	1.1	6.9
-	1.8	-	-	0.9	1.8
-	-	-	-	-	1.3
8.2	2.5	-	-	2.5	-
1.3	1.3	-	-	1.3	6.7
0.7	0.7	-	-	0.7	0.7
1.6	0.8	-	-	0.8	-
-	-	-	-	-	-
0.2	-	-	-	-	0.5
-	1.0	-	1.0	-	1.0
2.4	1.2	-	-	1.2	1.2
-	-	-	-	-	-
-	0.6	-	-	0.6	0.6
0.7	-	-	-	-	1.4
-	5.6	-	5.6	5.6	-
-	-	-	-	-	-
-	-	-	-	-	-
4.8	4.8	-	-	4.8	-
-	-	-	-	-	-
0.9	0.9	-	-	-	1.8
-	-	-	-	-	-
-	-	-	-	-	-

44. ЧИСЛО СЕЛЬСКОХОЗЯЙСТВЕННЫХ ОРГАНИЗАЦИЙ¹⁾,
(на 1 июля 2016 г.)

	Число сельскохозяйственных организаций,			
	всего	из них		
		муки	крупы	комби-кормов
Всего по краю	119	75	14	33
Апанасенковский	9	8	2	1
Арзгирский	4	4	-	-
Левокумский	7	1	1	1
Нефтекумский	2	1	-	1
Туркменский	5	1	-	-
Александровский	3	3	-	-
Благодарненский	2	1	-	-
Буденновский	4	3	-	1
Ипатовский	4	3	-	1
Курский	5	4	-	1
Новоселицкий	8	7	-	4
Петровский	12	4	1	3
Советский	8	8	2	4
Степновский	2	2	1	1
Андроповский	1	-	-	1
Грачевский	4	1	-	2
Изобильненский	6	4	1	2
Кочубеевский	3	2	1	2
Красногвардейский	8	3	2	2
Новоалександровский	6	3	3	-
Труновский	5	5	-	1
Шпаковский	4	3	-	1
Георгиевский	5	3	-	2
Кировский	1	1	-	1
Предгорный	1	-	-	1
город Ставрополь	-	-	-	-
город-курорт Ессентуки	-	-	-	-
город-курорт Железноводск	-	-	-	-
город-курорт Кисловодск	-	-	-	-
город Лермонтов	-	-	-	-
Минераловодский	-	-	-	-
город Невинномысск	-	-	-	-
город-курорт Пятигорск	-	-	-	-

	в процентах от общего числа сельскохозяйственных организаций,		
	из них		
	муки	крупы	комби-кормов
Всего по краю	63.0	11.8	27.7
Апанасенковский	88.9	22.2	11.1
Арзгирский	100.0	-	-
Левокумский	14.3	14.3	14.3
Нефтекумский	50.0	-	50.0
Туркменский	20.0	-	-
Александровский	100.0	-	-
Благодарненский	50.0	-	-
Буденновский	75.0	-	25.0
Ипатовский	75.0	-	25.0
Курский	80.0	-	20.0
Новоселицкий	87.5	-	50.0
Петровский	33.3	8.3	25.0
Советский	100.0	25.0	50.0
Степновский	100.0	50.0	50.0
Андроповский	-	-	100.0
Грачевский	25.0	-	50.0
Изобильненский	66.7	16.7	33.3
Кочубеевский	66.7	33.3	66.7
Красногвардейский	37.5	25.0	25.0
Новоалександровский	50.0	50.0	-
Труновский	100.0	-	20.0
Шпаковский	75.0	-	25.0
Георгиевский	60.0	-	40.0
Кировский	100.0	-	100.0
Предгорный	-	-	100.0
город Ставрополь	-	-	-
город-курорт Ессентуки	-	-	-
город-курорт Железноводск	-	-	-
город-курорт Кисловодск	-	-	-
город Лермонтов	-	-	-
Минераловодский	-	-	-
город Невинномысск	-	-	-
город-курорт Пятигорск	-	-	-

имевших перерабатывающие мощности

по производству

мясо- продуктов	молоко- продуктов	масла растительного	консервов овощных, плодовых и ягодных	других пищевых продуктов
11.8	0.8	9.2	-	30.3
11.1	-	-	-	11.1
-	-	-	-	-
-	-	-	-	71.4
-	-	-	-	-
-	-	-	-	100.0
-	-	-	-	-
-	-	-	-	100.0
-	-	-	-	25.0
-	-	50.0	-	25.0
-	-	-	-	20.0
12.5	-	-	-	-
-	-	16.7	-	91.7
12.5	-	12.5	-	12.5
-	-	-	-	-
-	-	-	-	-
-	-	-	-	25.0
33.3	-	16.7	-	-
33.3	-	33.3	-	-
62.5	-	12.5	-	12.5
16.7	-	33.3	-	83.3
20.0	-	-	-	-
-	-	-	-	-
20.0	-	20.0	-	20.0
-	-	-	-	-
-	100.0	-	-	-
-	-	-	-	-
-	-	-	-	-
-	-	-	-	-
-	-	-	-	-
-	-	-	-	-
-	-	-	-	-
-	-	-	-	-
-	-	-	-	-
-	-	-	-	-
-	-	-	-	-
-	-	-	-	-
-	-	-	-	-
-	-	-	-	-
-	-	-	-	-
-	-	-	-	-
-	-	-	-	-

	в процентах от общего числа организаций,			
	Всего	из них		
		муки	крупы	комби-кормов
Всего по краю	36.0	22.7	4.2	10.0
Апанасенковский	75.0	66.7	16.7	8.3
Арзгирский	33.3	33.3	-	-
Левокумский	63.6	9.1	9.1	9.1
Нефтекумский	25.0	12.5	-	12.5
Туркменский	83.3	16.7	-	-
Александровский	30.0	30.0	-	-
Благодарненский	25.0	12.5	-	-
Буденновский	19.0	14.3	-	4.8
Ипатовский	23.5	17.6	-	5.9
Курский	50.0	40.0	-	10.0
Новоселицкий	66.7	58.3	-	33.3
Петровский	80.0	26.7	6.7	20.0
Советский	80.0	80.0	20.0	40.0
Степновский	28.6	28.6	14.3	14.3
Андроповский	16.7	-	-	16.7
Грачевский	40.0	10.0	-	20.0
Изобильненский	33.3	22.2	5.6	11.1
Кочубеевский	18.8	12.5	6.3	12.5
Красногвардейский	80.0	30.0	20.0	20.0
Новоалександровский	31.6	15.8	15.8	-
Труновский	45.5	45.5	-	9.1
Шпаковский	30.8	23.1	-	7.7
Георгиевский	27.8	16.7	-	11.1
Кировский	6.3	6.3	-	6.3
Предгорный	5.9	-	-	5.9
город Ставрополь	-	-	-	-
город-курорт Ессентуки	-	-	-	-
город-курорт Железноводск	-	-	-	-
город-курорт Кисловодск	-	-	-	-
город Лермонтов	-	-	-	-
Минераловодский	-	-	-	-
город Невинномысск	-	-	-	-
город-курорт Пятигорск	-	-	-	-

осуществлявших сельскохозяйственную деятельность

по производству

мясо- продуктов	молоко- продуктов	масла растительного	консервов овощных, плодовых и ягодных	других пищевых продуктов
4.2	0.3	3.3	-	10.9
8.3	-	-	-	8.3
-	-	-	-	-
-	-	-	-	45.5
-	-	-	-	-
-	-	-	-	83.3
-	-	-	-	-
-	-	-	-	25.0
-	-	-	-	4.8
-	-	11.8	-	5.9
-	-	-	-	10.0
8.3	-	-	-	-
-	-	13.3	-	73.3
10.0	-	10.0	-	10.0
-	-	-	-	-
-	-	-	-	-
-	-	-	-	10.0
11.1	-	5.6	-	-
6.3	-	6.3	-	-
50.0	-	10.0	-	10.0
5.3	-	10.5	-	26.3
9.1	-	-	-	-
-	-	-	-	-
5.6	-	5.6	-	5.6
-	-	-	-	-
-	5.9	-	-	-
-	-	-	-	-
-	-	-	-	-
-	-	-	-	-
-	-	-	-	-
-	-	-	-	-
-	-	-	-	-
-	-	-	-	-
-	-	-	-	-
-	-	-	-	-
-	-	-	-	-

45. ЧИСЛО СЕЛЬСКОХОЗЯЙСТВЕННЫХ ОРГАНИЗАЦИЙ, НЕ ОТНОСЯЩИХСЯ К СУБЪЕКТАМ
(на 1 июля 2016 г.)

	Число сельскохозяйственных организаций,			
	всего	из них		
		муки	крупы	комби-кормов
Всего по краю	94	63	12	26
Апанасенковский	8	8	1	1
Арзгирский	3	3	-	-
Левокумский	6	1	-	1
Нефтекумский	1	1	-	-
Туркменский	3	1	-	-
Александровский	2	2	-	-
Благодарненский	2	1	-	-
Буденновский	2	1	-	-
Ипатовский	4	3	-	1
Курский	3	3	-	-
Новоселицкий	7	6	-	4
Петровский	10	3	1	3
Советский	7	7	2	4
Степновский	2	2	1	1
Андроповский	-	-	-	-
Грачевский	-	-	-	-
Изобильненский	5	4	1	2
Кочубеевский	3	2	1	2
Красногвардейский	7	3	2	1
Новоалександровский	6	3	3	-
Труновский	4	4	-	1
Шпаковский	3	2	-	1
Георгиевский	4	2	-	2
Кировский	1	1	-	1
Предгорный	1	-	-	1
город Ставрополь	-	-	-	-
город-курорт Ессентуки	-	-	-	-
город-курорт Железноводск	-	-	-	-
город-курорт Кисловодск	-	-	-	-
город Лермонтов	-	-	-	-
Минераловодский	-	-	-	-
город Невинномысск	-	-	-	-
город-курорт Пятигорск	-	-	-	-

МАЛОГО ПРЕДПРИНИМАТЕЛЬСТВА, ИМЕВШИХ ПЕРЕРАБАТЫВАЮЩИЕ МОЩНОСТИ

имевших перерабатывающие мощности

по производству

мясо-продуктов	молоко-продуктов	масла растительного	консервов овощных, плодовых и ягодных	других пищевых продуктов
12	1	10	-	29
1	-	-	-	1
-	-	-	-	-
-	-	-	-	5
-	-	-	-	-
-	-	-	-	3
-	-	-	-	-
-	-	-	-	2
-	-	-	-	1
-	-	2	-	1
-	-	-	-	-
1	-	-	-	-
-	-	2	-	9
1	-	1	-	-
-	-	-	-	-
-	-	-	-	-
-	-	-	-	-
1	-	1	-	-
1	-	1	-	-
4	-	-	-	1
1	-	2	-	5
1	-	-	-	-
-	-	-	-	-
1	-	1	-	1
-	-	-	-	-
-	1	-	-	-
-	-	-	-	-
-	-	-	-	-
-	-	-	-	-
-	-	-	-	-
-	-	-	-	-
-	-	-	-	-
-	-	-	-	-
-	-	-	-	-
-	-	-	-	-
-	-	-	-	-
-	-	-	-	-
-	-	-	-	-
-	-	-	-	-

	в процентах от общего числа сельскохозяйственных организаций,		
	из них		
	муки	крупы	комби-кормов
Всего по краю	67.0	12.8	27.7
Апанасенковский	100.0	12.5	12.5
Арзгирский	100.0	-	-
Левокумский	16.7	-	16.7
Нефтекумский	100.0	-	-
Туркменский	33.3	-	-
Александровский	100.0	-	-
Благодарненский	50.0	-	-
Буденновский	50.0	-	-
Ипатовский	75.0	-	25.0
Курский	100.0	-	-
Новоселицкий	85.7	-	57.1
Петровский	30.0	10.0	30.0
Советский	100.0	28.6	57.1
Степновский	100.0	50.0	50.0
Андроповский	-	-	-
Грачевский	-	-	-
Изобильненский	80.0	20.0	40.0
Кочубеевский	66.7	33.3	66.7
Красногвардейский	42.9	28.6	14.3
Новоалександровский	50.0	50.0	-
Труновский	100.0	-	25.0
Шпаковский	66.7	-	33.3
Георгиевский	50.0	-	50.0
Кировский	100.0	-	100.0
Предгорный	-	-	100.0
город Ставрополь	-	-	-
город-курорт Ессентуки	-	-	-
город-курорт Железноводск	-	-	-
город-курорт Кисловодск	-	-	-
город Лермонтов	-	-	-
Минераловодский	-	-	-
город Невинномысск	-	-	-
город-курорт Пятигорск	-	-	-

имевших перерабатывающие мощности

по производству

мясо- продуктов	молоко- продуктов	масла растительного	консервов овощных, плодовых и ягодных	других пищевых продуктов
12.8	1.1	10.6	-	30.9
12.5	-	-	-	12.5
-	-	-	-	-
-	-	-	-	83.3
-	-	-	-	-
-	-	-	-	100.0
-	-	-	-	-
-	-	-	-	100.0
-	-	-	-	50.0
-	-	50.0	-	25.0
-	-	-	-	-
14.3	-	-	-	-
-	-	20.0	-	90.0
14.3	-	14.3	-	-
-	-	-	-	-
-	-	-	-	-
-	-	-	-	-
20.0	-	20.0	-	-
33.3	-	33.3	-	-
57.1	-	-	-	14.3
16.7	-	33.3	-	83.3
25.0	-	-	-	-
-	-	-	-	-
25.0	-	25.0	-	25.0
-	-	-	-	-
-	100.0	-	-	-
-	-	-	-	-
-	-	-	-	-
-	-	-	-	-
-	-	-	-	-
-	-	-	-	-
-	-	-	-	-
-	-	-	-	-
-	-	-	-	-
-	-	-	-	-

	в процентах от общего числа организаций,			
	Всего	из них		
		муки	крупы	комби-кормов
Всего по краю	43.1	28.9	5.5	11.9
Апанасенковский	72.7	72.7	9.1	9.1
Арзгирский	37.5	37.5	-	-
Левокумский	66.7	11.1	-	11.1
Нефтекумский	16.7	16.7	-	-
Туркменский	100.0	33.3	-	-
Александровский	40.0	40.0	-	-
Благодарненский	33.3	16.7	-	-
Буденновский	15.4	7.7	-	-
Ипатовский	30.8	23.1	-	7.7
Курский	75.0	75.0	-	-
Новоселицкий	70.0	60.0	-	40.0
Петровский	90.9	27.3	9.1	27.3
Советский	77.8	77.8	22.2	44.4
Степновский	40.0	40.0	20.0	20.0
Андроповский	-	-	-	-
Грачевский	-	-	-	-
Изобильненский	50.0	40.0	10.0	20.0
Кочубеевский	25.0	16.7	8.3	16.7
Красногвардейский	77.8	33.3	22.2	11.1
Новоалександровский	46.2	23.1	23.1	-
Труновский	57.1	57.1	-	14.3
Шпаковский	42.9	28.6	-	14.3
Георгиевский	30.8	15.4	-	15.4
Кировский	12.5	12.5	-	12.5
Предгорный	11.1	-	-	11.1
город Ставрополь	-	-	-	-
город-курорт Ессентуки	-	-	-	-
город-курорт Железноводск	-	-	-	-
город-курорт Кисловодск	-	-	-	-
город Лермонтов	-	-	-	-
Минераловодский	-	-	-	-
город Невинномысск	-	-	-	-
город-курорт Пятигорск	-	-	-	-

осуществлявших сельскохозяйственную деятельность

по производству

мясо- продуктов	молоко- продуктов	масла растительного	консервов овощных, плодовых и ягодных	других пищевых продуктов
5.5	0.5	4.6	-	13.3
9.1	-	-	-	9.1
-	-	-	-	-
-	-	-	-	55.6
-	-	-	-	-
-	-	-	-	100.0
-	-	-	-	-
-	-	-	-	33.3
-	-	-	-	7.7
-	-	15.4	-	7.7
-	-	-	-	-
10.0	-	-	-	-
-	-	18.2	-	81.8
11.1	-	11.1	-	-
-	-	-	-	-
-	-	-	-	-
-	-	-	-	-
10.0	-	10.0	-	-
8.3	-	8.3	-	-
44.4	-	-	-	11.1
7.7	-	15.4	-	38.5
14.3	-	-	-	-
-	-	-	-	-
7.7	-	7.7	-	7.7
-	-	-	-	-
-	11.1	-	-	-
-	-	-	-	-
-	-	-	-	-
-	-	-	-	-
-	-	-	-	-
-	-	-	-	-
-	-	-	-	-
-	-	-	-	-
-	-	-	-	-
-	-	-	-	-
-	-	-	-	-
-	-	-	-	-

46. ЧИСЛО МАЛЫХ СЕЛЬСКОХОЗЯЙСТВЕННЫХ ПРЕДПРИЯТИЙ
(на 1 июля 2016 г.)

	Число сельскохозяйственных предприятий,			
	Всего	из них		
		муки	крупы	комби-кормов
Всего по краю	25	12	2	7
Апанасенковский	1	-	1	-
Арзгирский	1	1	-	-
Левокумский	1	-	1	-
Нефтекумский	1	-	-	1
Туркменский	2	-	-	-
Александровский	1	1	-	-
Благодарненский	-	-	-	-
Буденновский	2	2	-	1
Ипатовский	-	-	-	-
Курский	2	1	-	1
Новоселицкий	1	1	-	-
Петровский	2	1	-	-
Советский	1	1	-	-
Степновский	-	-	-	-
Андроповский	1	-	-	1
Грачевский	4	1	-	2
Изобильненский	1	-	-	-
Кочубеевский	-	-	-	-
Красногвардейский	1	-	-	1
Новоалександровский	-	-	-	-
Труновский	1	1	-	-
Шпаковский	1	1	-	-
Георгиевский	1	1	-	-
Кировский	-	-	-	-
Предгорный	-	-	-	-
город Ставрополь	-	-	-	-
город-курорт Ессентуки	-	-	-	-
город-курорт Железноводск	-	-	-	-
город-курорт Кисловодск	-	-	-	-
город Лермонтов	-	-	-	-
Минераловодский	-	-	-	-
город Невинномысск	-	-	-	-
город-курорт Пятигорск	-	-	-	-

(БЕЗ МИКРОПРЕДПРИЯТИЙ), ИМЕВШИХ ПЕРЕРАБАТЫВАЮЩИЕ МОЩНОСТИ

имевших перерабатывающие мощности

по производству

мясо- продуктов	молоко- продуктов	масла растительного	консервов овощных, плодовых и ягодных	других пищевых продуктов
2	-	1	-	7
-	-	-	-	-
-	-	-	-	-
-	-	-	-	-
-	-	-	-	2
-	-	-	-	-
-	-	-	-	-
-	-	-	-	-
-	-	-	-	-
-	-	-	-	-
-	-	-	-	1
-	-	-	-	-
-	-	-	-	2
-	-	-	-	1
-	-	-	-	-
-	-	-	-	-
1	-	-	-	1
-	-	-	-	-
1	-	1	-	-
-	-	-	-	-
-	-	-	-	-
-	-	-	-	-
-	-	-	-	-
-	-	-	-	-
-	-	-	-	-
-	-	-	-	-
-	-	-	-	-
-	-	-	-	-
-	-	-	-	-
-	-	-	-	-
-	-	-	-	-
-	-	-	-	-
-	-	-	-	-
-	-	-	-	-
-	-	-	-	-
-	-	-	-	-
-	-	-	-	-
-	-	-	-	-
-	-	-	-	-
-	-	-	-	-

	в процентах от общего числа сельскохозяйственных предприятий,		
	из них		
	муки	крупы	комби-кормов
Всего по краю	48.0	8.0	28.0
Апанасенковский	-	100.0	-
Арзгирский	100.0	-	-
Левокумский	-	100.0	-
Нефтекумский	-	-	100.0
Туркменский	-	-	-
Александровский	100.0	-	-
Благодарненский	-	-	-
Буденновский	100.0	-	50.0
Ипатовский	-	-	-
Курский	50.0	-	50.0
Новоселицкий	100.0	-	-
Петровский	50.0	-	-
Советский	100.0	-	-
Степновский	-	-	-
Андроповский	-	-	100.0
Грачевский	25.0	-	50.0
Изобильненский	-	-	-
Кочубеевский	-	-	-
Красногвардейский	-	-	100.0
Новоалександровский	-	-	-
Труновский	100.0	-	-
Шпаковский	100.0	-	-
Георгиевский	100.0	-	-
Кировский	-	-	-
Предгорный	-	-	-
город Ставрополь	-	-	-
город-курорт Ессентуки	-	-	-
город-курорт Железноводск	-	-	-
город-курорт Кисловодск	-	-	-
город Лермонтов	-	-	-
Минераловодский	-	-	-
город Невинномысск	-	-	-
город-курорт Пятигорск	-	-	-

имевших перерабатывающие мощности

по производству

мясо-продуктов	молоко-продуктов	масла растительного	консервов овощных, плодовых и ягодных	других пищевых продуктов
8.0	-	4.0	-	28.0
-	-	-	-	-
-	-	-	-	-
-	-	-	-	-
-	-	-	-	100.0
-	-	-	-	-
-	-	-	-	-
-	-	-	-	-
-	-	-	-	50.0
-	-	-	-	-
-	-	-	-	100.0
-	-	-	-	100.0
-	-	-	-	-
-	-	-	-	-
-	-	-	-	25.0
100.0	-	-	-	-
-	-	-	-	-
100.0	-	100.0	-	-
-	-	-	-	-
-	-	-	-	-
-	-	-	-	-
-	-	-	-	-
-	-	-	-	-
-	-	-	-	-
-	-	-	-	-
-	-	-	-	-
-	-	-	-	-
-	-	-	-	-
-	-	-	-	-
-	-	-	-	-
-	-	-	-	-
-	-	-	-	-
-	-	-	-	-

	в процентах от общего числа малых сельскохозяйственных			
	Всего	из них		
		муки	крупы	комби-кормов
Всего по краю	22.1	10.6	1.8	6.2
Апанасенковский	100.0	-	100.0	-
Арзгирский	25.0	25.0	-	-
Левокумский	50.0	-	50.0	-
Нефтекумский	50.0	-	-	50.0
Туркменский	66.7	-	-	-
Александровский	20.0	20.0	-	-
Благодарненский	-	-	-	-
Буденновский	25.0	25.0	-	12.5
Ипатовский	-	-	-	-
Курский	33.3	16.7	-	16.7
Новоселицкий	50.0	50.0	-	-
Петровский	50.0	25.0	-	-
Советский	100.0	100.0	-	-
Степновский	-	-	-	-
Андроповский	50.0	-	-	50.0
Грачевский	66.7	16.7	-	33.3
Изобильненский	12.5	-	-	-
Кочубеевский	-	-	-	-
Красногвардейский	100.0	-	-	100.0
Новоалександровский	-	-	-	-
Труновский	25.0	25.0	-	-
Шпаковский	16.7	16.7	-	-
Георгиевский	20.0	20.0	-	-
Кировский	-	-	-	-
Предгорный	-	-	-	-
город Ставрополь	-	-	-	-
город-курорт Ессентуки	-	-	-	-
город-курорт Железноводск	-	-	-	-
город-курорт Кисловодск	-	-	-	-
город Лермонтов	-	-	-	-
Минераловодский	-	-	-	-
город Невинномысск	-	-	-	-
город-курорт Пятигорск	-	-	-	-

47. ЧИСЛО КРЕСТЬЯНСКИХ (ФЕРМЕРСКИХ) ХОЗЯЙСТВ И ИНДИВИДУАЛЬНЫХ
(на 1 июля 2016 г.)

	Число хозяйств, имевших			
	Всего	из них		
		муки	крупы	комби-кормов
Всего по краю	72	12	10	47
Апанасенковский	1	-	-	1
Арзгирский	-	-	-	-
Левокумский	17	3	-	12
Нефтекумский	5	-	5	-
Туркменский	3	2	-	1
Александровский	1	-	-	1
Благодарненский	3	-	-	3
Буденновский	5	2	-	3
Ипатовский	3	-	3	-
Курский	-	-	-	-
Новоселицкий	1	-	-	1
Петровский	3	1	-	1
Советский	2	-	-	2
Степновский	1	-	-	1
Андроповский	1	-	-	1
Грачевский	3	-	-	2
Изобильненский	3	1	2	-
Кочубеевский	2	-	-	2
Красногвардейский	1	-	-	1
Новоалександровский	3	-	-	3
Труновский	1	-	-	1
Шпаковский	3	1	-	2
Георгиевский	1	-	-	1
Кировский	1	-	-	1
Предгорный	5	-	-	5
город Ставрополь	-	-	-	-
город-курорт Ессентуки	1	1	-	-
город-курорт Железноводск	1	1	-	1
город-курорт Кисловодск	-	-	-	-
город Лермонтов	-	-	-	-
Минераловодский	1	-	-	1
город Невинномысск	-	-	-	-
город-курорт Пятигорск	-	-	-	-

ПРЕДПРИНИМАТЕЛЕЙ, ИМЕВШИХ ПЕРЕРАБАТЫВАЮЩИЕ МОЩНОСТИ

перерабатывающие мощности

по производству

мясо- продуктов	молоко- продуктов	масла растительного	консервов овощных, плодовых и ягодных	других пищевых продуктов
4	1	-	-	1
-	-	-	-	-
-	-	-	-	-
2	-	-	-	-
-	-	-	-	-
-	-	-	-	-
-	-	-	-	-
-	-	-	-	-
-	-	-	-	-
-	-	-	-	-
1	-	-	-	-
-	-	-	-	-
-	-	-	-	-
-	-	-	-	-
-	-	-	-	-
-	1	-	-	-
-	-	-	-	-
-	-	-	-	-
-	-	-	-	-
1	-	-	-	-
-	-	-	-	-
-	-	-	-	-
-	-	-	-	-
-	-	-	-	-
-	-	-	-	-
-	-	-	-	-
-	-	-	-	-
-	-	-	-	-
-	-	-	-	-
-	-	-	-	-
-	-	-	-	1
-	-	-	-	-
-	-	-	-	-
-	-	-	-	-
-	-	-	-	-

	в процентах от общего числа		
	из них		
	муки	крупы	комби-кормов
Всего по краю	16.7	13.9	65.3
Апанасенковский	-	-	100.0
Арзгирский	-	-	-
Левокумский	17.6	-	70.6
Нефтекумский	-	100.0	-
Туркменский	66.7	-	33.3
Александровский	-	-	100.0
Благодарненский	-	-	100.0
Буденновский	40.0	-	60.0
Ипатовский	-	100.0	-
Курский	-	-	-
Новоселицкий	-	-	100.0
Петровский	33.3	-	33.3
Советский	-	-	100.0
Степновский	-	-	100.0
Андроповский	-	-	100.0
Грачевский	-	-	66.7
Изобильненский	33.3	66.7	-
Кочубеевский	-	-	100.0
Красногвардейский	-	-	100.0
Новоалександровский	-	-	100.0
Труновский	-	-	100.0
Шпаковский	33.3	-	66.7
Георгиевский	-	-	100.0
Кировский	-	-	100.0
Предгорный	-	-	100.0
город Ставрополь	-	-	-
город-курорт Ессентуки	100.0	-	-
город-курорт Железноводск	100.0	-	100.0
город-курорт Кисловодск	-	-	-
город Лермонтов	-	-	-
Минераловодский	-	-	100.0
город Невинномысск	-	-	-
город-курорт Пятигорск	-	-	-

хозяйств, имевших перерабатывающие мощности

по производству

мясо- продуктов	молоко- продуктов	масла растительного	консервов овощных, плодовых и ягодных	других пищевых продуктов
5.6	1.4	-	-	1.4
-	-	-	-	-
-	-	-	-	-
11.8	-	-	-	-
-	-	-	-	-
-	-	-	-	-
-	-	-	-	-
-	-	-	-	-
-	-	-	-	-
-	-	-	-	-
33.3	-	-	-	-
-	-	-	-	-
-	-	-	-	-
-	-	-	-	-
-	33.3	-	-	-
-	-	-	-	-
-	-	-	-	-
-	-	-	-	-
33.3	-	-	-	-
-	-	-	-	-
-	-	-	-	-
-	-	-	-	-
-	-	-	-	-
-	-	-	-	-
-	-	-	-	-
-	-	-	-	-
-	-	-	-	-
-	-	-	-	-
-	-	-	-	-
-	-	-	-	-
-	-	-	-	-
-	-	-	-	100.0
-	-	-	-	-
-	-	-	-	-
-	-	-	-	-
-	-	-	-	-
-	-	-	-	-
-	-	-	-	-

	в процентах от общего числа			
	Всего	из них		
		муки	крупы	комби-кормов
Всего по краю	1.3	0.2	0.2	0.9
Апанасенковский	2.1	-	-	2.1
Арзгирский	-	-	-	-
Левокумский	4.5	0.8	-	3.2
Нефтекумский	1.2	-	1.2	-
Туркменский	0.8	0.6	-	0.3
Александровский	1.2	-	-	1.2
Благодарненский	0.9	-	-	0.9
Буденновский	2.7	1.1	-	1.6
Ипатовский	1.6	-	1.6	-
Курский	-	-	-	-
Новоселицкий	0.7	-	-	0.7
Петровский	1.6	0.5	-	0.5
Советский	1.8	-	-	1.8
Степновский	0.3	-	-	0.3
Андроповский	0.6	-	-	0.6
Грачевский	4.0	-	-	2.7
Изобильненский	2.0	0.7	1.3	-
Кочубеевский	1.6	-	-	1.6
Красногвардейский	0.4	-	-	0.4
Новоалександровский	0.7	-	-	0.7
Труновский	1.0	-	-	1.0
Шпаковский	3.6	1.2	-	2.4
Георгиевский	0.8	-	-	0.8
Кировский	0.6	-	-	0.6
Предгорный	1.7	-	-	1.7
город Ставрополь	-	-	-	-
город-курорт Ессентуки	5.9	5.9	-	-
город-курорт Железноводск	25.0	25.0	-	25.0
город-курорт Кисловодск	-	-	-	-
город Лермонтов	-	-	-	-
Минераловодский	0.9	-	-	0.9
город Невинномысск	-	-	-	-
город-курорт Пятигорск	-	-	-	-

хозяйств, осуществлявших сельскохозяйственную деятельность

по производству

мясо- продуктов	молоко- продуктов	масла растительного	консервов овощных, плодовых и ягодных	других пищевых продуктов
0.1	0.0	-	-	0.0
-	-	-	-	-
-	-	-	-	-
0.5	-	-	-	-
-	-	-	-	-
-	-	-	-	-
-	-	-	-	-
-	-	-	-	-
-	-	-	-	-
-	-	-	-	-
0.5	-	-	-	-
-	-	-	-	-
-	-	-	-	-
-	-	-	-	-
-	1.3	-	-	-
-	-	-	-	-
-	-	-	-	-
-	-	-	-	-
0.2	-	-	-	-
-	-	-	-	-
-	-	-	-	-
-	-	-	-	-
-	-	-	-	-
-	-	-	-	-
-	-	-	-	-
-	-	-	-	25.0
-	-	-	-	-
-	-	-	-	-
-	-	-	-	-
-	-	-	-	-
-	-	-	-	-
-	-	-	-	-



УСЛОВИЯ ВЕДЕНИЯ ХОЗЯЙСТВЕННОЙ ДЕЯТЕЛЬНОСТИ

48. ЧИСЛО СЕЛЬСКОХОЗЯЙСТВЕННЫХ ОРГАНИЗАЦИЙ, КРЕСТЬЯНСКИХ ПОЛУЧАВШИХ КРЕДИТНЫЕ

	Сельско- хозяйственные организации ¹⁾ - всего	В ТОМ	
		сельскохозяйст- венные организации, не относящиеся к субъектам малого предпринимательства	малые предприятия
Всего по краю	202	97	105
Апанасенковский	7	6	1
Арзгирский	6	2	4
Левокумский	6	4	2
Нефтекумский	1	-	1
Туркменский	7	3	4
Александровский	9	3	6
Благодарненский	4	3	1
Буденновский	14	7	7
Ипатовский	12	8	4
Курский	11	3	8
Новоселицкий	1	-	1
Петровский	12	8	4
Советский	3	3	-
Степновский	3	2	1
Андроповский	5	-	5
Грачевский	6	1	5
Изобильненский	16	5	11
Кочубеевский	9	6	3
Красногвардейский	5	5	-
Новоалександровский	12	4	8
Труновский	4	4	-
Шпаковский	7	2	5
Георгиевский	17	10	7
Кировский	15	3	12
Предгорный	7	2	5
город Ставрополь	-	-	-
город-курорт Ессентуки	-	-	-
город-курорт Железноводск	-	-	-
город-курорт Кисловодск	-	-	-
город Лермонтов	-	-	-
Минераловодский	2	2	-
город Невинномысск	-	-	-
город-курорт Пятигорск	1	1	-

(ФЕРМЕРСКИХ) ХОЗЯЙСТВ И ИНДИВИДУАЛЬНЫХ ПРЕДПРИНИМАТЕЛЕЙ,
СРЕДСТВА В 2015 Г.

числе		Крестьянские (фермерские) хозяйства и индивидуальные предприниматели - всего	в том числе	
из них			крестьянские (фермерские) хозяйства	индивидуальные предприниматели
малые предприятия (без микро- предприятий)	микро- предприятия			
44	61	495	471	24
-	1	6	6	-
3	1	30	28	2
-	2	28	28	-
-	1	38	38	-
2	2	30	28	2
2	4	4	4	-
-	1	21	19	2
2	5	10	8	2
3	1	20	19	1
2	6	31	29	2
1	-	1	1	-
2	2	22	19	3
-	-	18	16	2
1	-	34	34	-
1	4	12	12	-
3	2	9	9	-
4	7	14	12	2
3	-	9	8	1
-	-	61	61	-
3	5	33	32	1
-	-	17	16	1
3	2	1	1	-
5	2	4	4	-
1	11	14	13	1
3	2	18	17	1
-	-	-	-	-
-	-	2	2	-
-	-	1	1	-
-	-	-	-	-
-	-	-	-	-
-	-	7	6	1
-	-	-	-	-
-	-	-	-	-

¹⁾ Без учета подсобных сельскохозяйственных предприятий несельскохозяйственных организаций.

	в процентах от общего числа организаций (хозяйств)		
	Сельско- хозяйственные организации - всего	в том	
		сельскохозяйст- венные организации, не относящиеся к субъектам малого предпринимательства	малые предприятия
Всего по краю	30.7	44.7	23.8
Апанасенковский	53.8	54.5	50.0
Арзгирский	31.6	25.0	36.4
Левокумский	18.2	44.4	8.3
Нефтекумский	3.8	-	5.3
Туркменский	70.0	100.0	57.1
Александровский	39.1	60.0	33.3
Благодарненский	23.5	50.0	9.1
Буденновский	32.6	53.8	23.3
Ипатовский	54.5	57.1	50.0
Курский	35.5	75.0	29.6
Новоселицкий	4.0	-	6.7
Петровский	50.0	72.7	30.8
Советский	17.6	33.3	-
Степновский	30.0	40.0	20.0
Андроповский	26.3	-	31.3
Грачевский	37.5	25.0	41.7
Изобильненский	39.0	50.0	35.5
Кочубеевский	50.0	75.0	30.0
Красногвардейский	31.3	55.6	-
Новоалександровский	32.4	30.8	33.3
Труновский	26.7	57.1	-
Шпаковский	29.2	28.6	29.4
Георгиевский	68.0	76.9	58.3
Кировский	30.6	33.3	30.0
Предгорный	15.2	20.0	13.9
город Ставрополь	-	-	-
город-курорт Ессентуки	-	-	-
город-курорт Железноводск	-	-	-
город-курорт Кисловодск	-	-	-
город Лермонтов	-	-	-
Минераловодский	10.5	66.7	-
город Невинномысск	-	-	-
город-курорт Пятигорск	50.0	100.0	-

соответствующей категории, осуществлявших сельскохозяйственную деятельность в 2015 г.

числе		Крестьянские (фермерские) хозяйства и индивидуальные предприниматели - всего	в том числе	
из них			крестьянские (фермерские) хозяйства	индивидуальные предприниматели
малые предприятия (без микро- предприятий)	микро- предприятия			
38.6	18.6	8.9	9.3	4.8
-	100.0	12.0	15.0	-
75.0	14.3	13.2	13.7	8.7
-	9.1	7.4	7.5	-
-	5.9	10.0	10.2	-
50.0	66.7	7.9	8.8	3.1
40.0	30.8	4.9	5.7	-
-	11.1	6.5	6.2	10.0
25.0	22.7	4.8	4.4	7.1
75.0	25.0	10.4	11.4	4.0
33.3	28.6	7.2	7.5	5.1
50.0	-	0.6	0.7	-
50.0	22.2	9.3	9.5	8.6
-	-	17.1	16.7	22.2
50.0	-	10.1	10.9	-
50.0	28.6	7.6	8.0	-
50.0	33.3	12.0	13.0	-
50.0	30.4	10.0	9.6	13.3
75.0	-	7.4	7.2	10.0
-	-	24.7	25.2	-
50.0	27.8	8.0	8.2	4.2
-	-	15.9	16.8	8.3
50.0	18.2	1.3	1.5	-
100.0	28.6	3.1	3.6	-
12.5	34.4	9.2	10.3	3.8
37.5	7.1	6.5	6.5	6.3
-	-	-	-	-
-	-	12.5	14.3	-
-	-	33.3	33.3	-
-	-	-	-	-
-	-	-	-	-
-	-	7.5	6.7	33.3
-	-	-	-	-
-	-	-	-	-

1) Без учета подсобных сельскохозяйственных предприятий несельскохозяйственных организаций.

49. РАСПРЕДЕЛЕНИЕ СЕЛЬСКОХОЗЯЙСТВЕННЫХ ОРГАНИЗАЦИЙ,
ПО ЦЕЛЯМ ПОЛУЧЕНИЯ

	Число сельскохозяйственных организаций, не относящихся		
	пополнение оборотных средств	приобретение земельных участков	приобретение техники, машин и оборудования
Всего по краю	75	6	34
Апанасенковский	3	-	3
Арзгирский	1	-	1
Левокумский	4	-	-
Нефтекумский	-	-	-
Туркменский	2	-	1
Александровский	2	1	1
Благодарненский	2	-	1
Буденновский	5	-	2
Ипатовский	7	1	4
Курский	2	-	2
Новоселицкий	-	-	-
Петровский	6	-	3
Советский	3	-	-
Степновский	1	-	1
Андроповский	-	-	-
Грачевский	1	1	1
Изобильненский	5	1	1
Кочубеевский	5	-	3
Красногвардейский	4	1	3
Новоалександровский	4	-	1
Труновский	3	-	1
Шпаковский	2	-	-
Георгиевский	8	1	3
Кировский	1	-	1
Предгорный	2	-	-
город Ставрополь	-	-	-
город-курорт Ессентуки	-	-	-
город-курорт Железноводск	-	-	-
город-курорт Кисловодск	-	-	-
город Лермонтов	-	-	-
Минераловодский	2	-	-
город Невинномысск	-	-	-
город-курорт Пятигорск	-	-	1

НЕ ОТНОСЯЩИХСЯ К СУБЪЕКТАМ МАЛОГО ПРЕДПРИНИМАТЕЛЬСТВА,
КРЕДИТНЫХ СРЕДСТВ В 2015 Г.

к субъектам малого предпринимательства, получавших кредитные средства на

приобретение сельскохозяйственных животных	строительство новых производственных объектов	реконструкцию, модернизацию производственных объектов	другие цели
1	3	6	14
-	-	-	2
-	-	-	-
-	-	-	-
-	-	-	-
-	-	-	-
-	-	-	2
-	-	-	1
-	-	-	-
-	-	-	-
-	-	-	-
-	-	-	1
-	-	-	-
-	-	-	-
-	-	-	1
1	-	1	1
-	1	-	-
-	1	-	1
-	-	-	1
-	-	-	-
-	-	2	3
-	1	2	-
-	-	-	1
-	-	-	-
-	-	-	-
-	-	-	-
-	-	-	-
-	-	-	-
-	-	-	-
-	-	-	-
-	-	1	-

	в процентах от общего числа сельскохозяйственных организаций, сельскохозяйственную деятельность в 2015 г.,		
	пополнение оборотных средств	приобретение земельных участков	приобретение техники, машин и оборудования
Всего по краю	34.6	2.8	15.7
Апанасенковский	27.3	-	27.3
Арзгирский	12.5	-	12.5
Левокумский	44.4	-	-
Нефтекумский	-	-	-
Туркменский	66.7	-	33.3
Александровский	40.0	20.0	20.0
Благодарненский	33.3	-	16.7
Буденновский	38.5	-	15.4
Ипатовский	50.0	7.1	28.6
Курский	50.0	-	50.0
Новоселицкий	-	-	-
Петровский	54.5	-	27.3
Советский	33.3	-	-
Степновский	20.0	-	20.0
Андроповский	-	-	-
Грачевский	25.0	25.0	25.0
Изобильненский	50.0	10.0	10.0
Кочубеевский	62.5	-	37.5
Красногвардейский	44.4	11.1	33.3
Новоалександровский	30.8	-	7.7
Труновский	42.9	-	14.3
Шпаковский	28.6	-	-
Георгиевский	61.5	7.7	23.1
Кировский	11.1	-	11.1
Предгорный	20.0	-	-
город Ставрополь	-	-	-
город-курорт Ессентуки	-	-	-
город-курорт Железноводск	-	-	-
город-курорт Кисловодск	-	-	-
город Лермонтов	-	-	-
Минераловодский	66.7	-	-
город Невинномысск	-	-	-
город-курорт Пятигорск	-	-	100.0

не относящихся к субъектам малого предпринимательства, осуществлявших по целям получения кредитных средств на

приобретение сельскохозяйственных животных	строительство новых производственных объектов	реконструкцию, модернизацию производственных объектов	другие цели
0.5	1.4	2.8	6.5
-	-	-	18.2
-	-	-	-
-	-	-	-
-	-	-	-
-	-	-	40.0
-	-	-	16.7
-	-	-	-
-	-	-	-
-	-	-	-
-	-	-	9.1
-	-	-	-
-	-	-	-
-	-	-	-
-	-	-	10.0
12.5	-	12.5	12.5
-	11.1	-	-
-	7.7	-	7.7
-	-	-	14.3
-	-	-	-
-	-	15.4	23.1
-	11.1	22.2	-
-	-	-	10.0
-	-	-	-
-	-	-	-
-	-	-	-
-	-	-	-
-	-	-	-
-	-	-	-
-	-	-	-
-	-	100.0	-

50. РАСПРЕДЕЛЕНИЕ МАЛЫХ СЕЛЬСКОХОЗЯЙСТВЕННЫХ ПРЕДПРИЯТИЙ

	Число малых сельскохозяйственных предприятий		
	пополнение оборотных средств	приобретение земельных участков	приобретение техники, машин и оборудования
Всего по краю	35	1	10
Апанасенковский	-	-	-
Арзгирский	3	-	1
Левокумский	-	-	-
Нефтекумский	-	-	-
Туркменский	2	-	-
Александровский	-	-	1
Благодарненский	-	-	-
Буденновский	2	-	-
Ипатовский	2	-	2
Курский	2	-	1
Новоселицкий	1	-	-
Петровский	1	-	-
Советский	-	-	-
Степновский	-	-	-
Андроповский	1	-	-
Грачевский	3	-	-
Изобильненский	3	-	3
Кочубеевский	3	-	-
Красногвардейский	-	-	-
Новоалександровский	2	1	1
Труновский	-	-	-
Шпаковский	2	-	-
Георгиевский	4	-	1
Кировский	1	-	-
Предгорный	3	-	-
город Ставрополь	-	-	-
город-курорт Ессентуки	-	-	-
город-курорт Железноводск	-	-	-
город-курорт Кисловодск	-	-	-
город Лермонтов	-	-	-
Минераловодский	-	-	-
город Невинномысск	-	-	-
город-курорт Пятигорск	-	-	-

(БЕЗ МИКРОПРЕДПРИЯТИЙ) ПО ЦЕЛЯМ ПОЛУЧЕНИЯ КРЕДИТНЫХ СРЕДСТВ В 2015 Г.

(без микропредприятий), получавших кредитные средства на

приобретение сельскохозяйственных животных	строительство новых производственных объектов	реконструкцию, модернизацию производственных объектов	другие цели
3	2	-	8
-	-	-	-
-	-	-	1
-	-	-	-
-	-	-	-
-	1	-	-
-	-	-	-
-	-	-	-
-	-	-	2
1	-	-	-
-	-	-	-
-	-	-	1
-	-	-	-
1	-	-	-
-	-	-	-
-	-	-	-
-	1	-	-
-	-	-	-
-	-	-	1
-	-	-	-
-	-	-	1
-	-	-	2
-	-	-	-
1	-	-	-
-	-	-	-
-	-	-	-
-	-	-	-
-	-	-	-
-	-	-	-
-	-	-	-
-	-	-	-
-	-	-	-

	в процентах от общего числа малых сельскохозяйственных по целям получения		
	пополнение оборотных средств	приобретение земельных участков	приобретение техники, машин и оборудования
Всего по краю	30.7	0.9	8.8
Апанасенковский	-	-	-
Арзгирский	75.0	-	25.0
Левокумский	-	-	-
Нефтекумский	-	-	-
Туркменский	50.0	-	-
Александровский	-	-	20.0
Благодарненский	-	-	-
Буденновский	25.0	-	-
Ипатовский	50.0	-	50.0
Курский	33.3	-	16.7
Новоселицкий	50.0	-	-
Петровский	25.0	-	-
Советский	-	-	-
Степновский	-	-	-
Андроповский	50.0	-	-
Грачевский	50.0	-	-
Изобильненский	37.5	-	37.5
Кочубеевский	75.0	-	-
Красногвардейский	-	-	-
Новоалександровский	33.3	16.7	16.7
Труновский	-	-	-
Шпаковский	33.3	-	-
Георгиевский	80.0	-	20.0
Кировский	12.5	-	-
Предгорный	37.5	-	-
город Ставрополь	-	-	-
город-курорт Ессентуки	-	-	-
город-курорт Железноводск	-	-	-
город-курорт Кисловодск	-	-	-
город Лермонтов	-	-	-
Минераловодский	-	-	-
город Невинномысск	-	-	-
город-курорт Пятигорск	-	-	-

51. РАСПРЕДЕЛЕНИЕ КРЕСТЬЯНСКИХ (ФЕРМЕРСКИХ) ХОЗЯЙСТВ И ИНДИВИДУАЛЬНЫХ

	Число крестьянских (фермерских) хозяйств		
	пополнение оборотных средств	приобретение земельных участков	приобретение техники, машин и оборудования
Всего по краю	216	16	174
Апанасенковский	5	-	1
Арзгирский	4	3	22
Левокумский	6	2	4
Нефтекумский	18	2	6
Туркменский	15	2	6
Александровский	2	-	1
Благодарненский	13	1	9
Буденновский	5	-	3
Ипатовский	6	-	10
Курский	2	-	22
Новоселицкий	-	-	-
Петровский	7	-	13
Советский	4	2	10
Степновский	23	-	9
Андроповский	5	-	3
Грачевский	6	-	4
Изобильненский	6	-	5
Кочубеевский	2	1	-
Красногвардейский	40	1	18
Новоалександровский	15	1	10
Труновский	13	-	2
Шпаковский	-	-	1
Георгиевский	2	-	1
Кировский	5	1	8
Предгорный	11	-	2
город Ставрополь	-	-	-
город-курорт Ессентуки	-	-	2
город-курорт Железноводск	-	-	-
город-курорт Кисловодск	-	-	-
город Лермонтов	-	-	-
Минераловодский	1	-	2
город Невинномысск	-	-	-
город-курорт Пятигорск	-	-	-

ПРЕДПРИНИМАТЕЛЕЙ ПО ЦЕЛЯМ ПОЛУЧЕНИЯ КРЕДИТНЫХ СРЕДСТВ В 2015 Г.

и индивидуальных предпринимателей, получавших кредитные средства на

приобретение сельскохозяйственных животных	строительство новых производственных объектов	реконструкцию, модернизацию производственных объектов	другие цели
62	10	12	79
-	2	1	-
2	-	-	3
11	-	1	5
17	1	1	5
2	-	3	5
-	1	-	2
2	-	-	2
3	-	-	-
1	1	-	7
2	-	-	5
1	1	-	-
1	-	-	6
3	-	-	1
1	-	1	3
1	1	2	2
1	-	-	1
2	-	-	2
3	1	-	2
-	-	-	8
-	1	1	9
-	-	-	4
-	-	-	-
-	-	-	1
4	1	1	1
3	-	-	2
-	-	-	-
-	-	-	-
1	-	-	-
-	-	-	-
-	-	-	-
1	-	1	3
-	-	-	-
-	-	-	-

	в процентах от общего числа хозяйств, осуществлявших		
	пополнение оборотных средств	приобретение земельных участков	приобретение техники, машин и оборудования
Всего по краю	3.9	0.3	3.1
Апанасенковский	10.0	-	2.0
Арзгирский	1.8	1.3	9.7
Левокумский	1.6	0.5	1.1
Нефтекумский	4.7	0.5	1.6
Туркменский	3.9	0.5	1.6
Александровский	2.4	-	1.2
Благодарненский	4.0	0.3	2.8
Буденновский	2.4	-	1.4
Ипатовский	3.1	-	5.2
Курский	0.5	-	5.1
Новоселицкий	-	-	-
Петровский	3.0	-	5.5
Советский	3.8	1.9	9.5
Степновский	6.8	-	2.7
Андроповский	3.2	-	1.9
Грачевский	8.0	-	5.3
Изобильненский	4.3	-	3.6
Кочубеевский	1.7	0.8	-
Красногвардейский	16.2	0.4	7.3
Новоалександровский	3.6	0.2	2.4
Труновский	12.1	-	1.9
Шпаковский	-	-	1.3
Георгиевский	1.5	-	0.8
Кировский	3.3	0.7	5.3
Предгорный	4.0	-	0.7
город Ставрополь	-	-	-
город-курорт Ессентуки	-	-	12.5
город-курорт Железноводск	-	-	-
город-курорт Кисловодск	-	-	-
город Лермонтов	-	-	-
Минераловодский	1.1	-	2.2
город Невинномысск	-	-	-
город-курорт Пятигорск	-	-	-

сельскохозяйственную деятельность в 2015 г., по целям получения кредитных средств на

приобретение сельскохозяйственных животных	строительство новых производственных объектов	реконструкцию, модернизацию производственных объектов	другие цели
1.1	0.2	0.2	1.4
-	4.0	2.0	-
0.9	-	-	1.3
2.9	-	0.3	1.3
4.5	0.3	0.3	1.3
0.5	-	0.8	1.3
-	1.2	-	2.4
0.6	-	-	0.6
1.4	-	-	-
0.5	0.5	-	3.6
0.5	-	-	1.2
0.6	0.6	-	-
0.4	-	-	2.5
2.9	-	-	1.0
0.3	-	0.3	0.9
0.6	0.6	1.3	1.3
1.3	-	-	1.3
1.4	-	-	1.4
2.5	0.8	-	1.7
-	-	-	3.2
-	0.2	0.2	2.2
-	-	-	3.7
-	-	-	-
-	-	-	0.8
2.6	0.7	0.7	0.7
1.1	-	-	0.7
-	-	-	-
-	-	-	-
33.3	-	-	-
-	-	-	-
-	-	-	-
1.1	-	1.1	3.2
-	-	-	-
-	-	-	-

52. ЧИСЛО СЕЛЬСКОХОЗЯЙСТВЕННЫХ ОРГАНИЗАЦИЙ,

	За счет средств федерального бюджета и /или бюджета субъекта Российской Федерации				
	Сельско- хозяйственные организации ¹⁾ - всего	в том числе			микро- предприятия
		сельско- хозяйственные организации, не относящиеся к субъектам малого предпри- нимательства	малые предприятия	из них малые предприятия (без микро- предприятий)	
Всего по краю	379	167	212	84	128
Апанасенковский	12	10	2	1	1
Арзгирский	12	5	7	4	3
Левокумский	20	9	11	1	10
Нефтекумский	12	3	9	1	8
Туркменский	8	3	5	4	1
Александровский	12	4	8	3	5
Благодарненский	9	5	4	1	3
Буденновский	17	9	8	4	4
Ипатовский	16	12	4	2	2
Курский	13	3	10	3	7
Новоселицкий	16	9	7	2	5
Петровский	18	11	7	4	3
Советский	12	9	3	-	3
Степновский	7	4	3	2	1
Андроповский	11	1	10	2	8
Грачевский	6	1	5	4	1
Изобильненский	22	7	15	5	10
Кочубеевский	11	7	4	4	-
Красногвардейский	9	8	1	1	-
Новоалександровский	25	9	16	6	10
Труновский	10	6	4	2	2
Шпаковский	13	4	9	5	4
Георгиевский	22	12	10	5	5
Кировский	32	6	26	5	21
Предгорный	20	5	15	8	7
город Ставрополь	1	1	-	-	-
город-курорт Ессентуки	1	-	1	-	1
город-курорт Железноводск	1	1	-	-	-
город-курорт Кисловодск	-	-	-	-	-
город Лермонтов	-	-	-	-	-
Минераловодский	10	2	8	5	3
город Невинномысск	1	1	-	-	-
город-курорт Пятигорск	-	-	-	-	-

ПОЛУЧАВШИХ СУБСИДИИ (ДОТАЦИИ) В 2015 Г.

в процентах от общего числа организаций соответствующей категории, осуществлявших сельскохозяйственную деятельность в 2015 г.				
Сельско-хозяйственные организации ¹⁾ - всего	В том числе			
	сельско-хозяйственные организации, не относящиеся к субъектам малого предпринимательства	малые предприятия	из них	
			малые предприятия (без микро-предприятий)	микро-предприятия
57.5	77.0	48.0	73.7	39.0
92.3	90.9	100.0	100.0	100.0
63.2	62.5	63.6	100.0	42.9
60.6	100.0	45.8	50.0	45.5
46.2	42.9	47.4	50.0	47.1
80.0	100.0	71.4	100.0	33.3
52.2	80.0	44.4	60.0	38.5
52.9	83.3	36.4	50.0	33.3
39.5	69.2	26.7	50.0	18.2
72.7	85.7	50.0	50.0	50.0
41.9	75.0	37.0	50.0	33.3
64.0	90.0	46.7	100.0	38.5
75.0	100.0	53.8	100.0	33.3
70.6	100.0	37.5	-	42.9
70.0	80.0	60.0	100.0	33.3
57.9	33.3	62.5	100.0	57.1
37.5	25.0	41.7	66.7	16.7
53.7	70.0	48.4	62.5	43.5
61.1	87.5	40.0	100.0	-
56.3	88.9	14.3	100.0	-
67.6	69.2	66.7	100.0	55.6
66.7	85.7	50.0	50.0	50.0
54.2	57.1	52.9	83.3	36.4
88.0	92.3	83.3	100.0	71.4
65.3	66.7	65.0	62.5	65.6
43.5	50.0	41.7	100.0	25.0
100.0	100.0	-	-	-
20.0	-	20.0	-	20.0
50.0	100.0	-	-	-
-	-	-	-	-
-	-	-	-	-
52.6	66.7	50.0	62.5	37.5
50.0	100.0	-	-	-
-	-	-	-	-

¹⁾ Без учета подсобных сельскохозяйственных предприятий несельскохозяйственных организаций.

53. ЧИСЛО КРЕСТЬЯНСКИХ (ФЕРМЕРСКИХ) ХОЗЯЙСТВ И ИНДИВИДУАЛЬНЫХ

	За счет средств федерального бюджета и /или бюджета субъекта Российской Федерации		
	Крестьянские (фермерские) хозяйства и индивидуальные предприниматели - всего	в том числе	
		крестьянские (фермерские) хозяйства	индивидуальные предприниматели
Всего по краю	857	828	29
Апанасенковский	10	10	-
Арзгирский	56	55	1
Левокумский	142	142	-
Нефтекумский	81	81	-
Туркменский	72	68	4
Александровский	14	13	1
Благодарненский	32	31	1
Буденновский	11	8	3
Ипатовский	10	9	1
Курский	52	46	6
Новоселицкий	8	2	6
Петровский	45	44	1
Советский	36	35	1
Степновский	41	41	-
Андроповский	8	8	-
Грачевский	9	9	-
Изобильненский	17	15	2
Кочубеевский	21	21	-
Красногвардейский	45	45	-
Новоалександровский	52	52	-
Труновский	31	31	-
Шпаковский	6	5	1
Георгиевский	9	9	-
Кировский	15	15	-
Предгорный	26	26	-
город Ставрополь	2	2	-
город-курорт Ессентуки	-	-	-
город-курорт Железноводск	-	-	-
город-курорт Кисловодск	-	-	-
город Лермонтов	-	-	-
Минераловодский	6	5	1
город Невинномысск	-	-	-
город-курорт Пятигорск	-	-	-

ПРЕДПРИНИМАТЕЛЕЙ, ПОЛУЧАВШИХ СУБСИДИИ (ДОТАЦИИ) В 2015 Г.

в процентах от общего числа организаций соответствующей категории, осуществлявших сельскохозяйственную деятельность в 2015 г.		
Крестьянские (фермерские) хозяйства и индивидуальные предприниматели - всего	в том числе	
	крестьянские (фермерские) хозяйства	индивидуальные предприниматели
15.4	16.4	5.9
20.0	25.0	-
24.7	27.0	4.3
37.7	38.3	-
21.3	21.7	-
18.8	21.5	6.2
17.1	18.6	8.3
9.8	10.2	5.0
5.3	4.4	10.7
5.2	5.4	4.0
12.1	11.8	15.4
5.2	1.5	33.3
19.1	21.9	2.9
34.3	36.5	11.1
12.1	13.1	-
5.1	5.3	-
12.0	13.0	-
12.1	12.0	13.3
17.4	18.9	-
18.2	18.6	-
12.6	13.3	-
29.0	32.6	-
7.7	7.5	9.1
6.9	8.2	-
9.9	11.9	-
9.4	9.9	-
9.5	10.0	-
-	-	-
-	-	-
-	-	-
-	-	-
6.5	5.6	33.3
-	-	-
-	-	-

54. ЧИСЛО СЕЛЬСКОХОЗЯЙСТВЕННЫХ ОРГАНИЗАЦИЙ, ЯВЛЯВШИХСЯ
 (на 1 июля 2016 г.)

	Число сельскохозяйственных организаций ¹⁾ , являвшихся членами сельскохозяйственных потребительских кооперативов					
	Всего	из них				
		перераба- тывающих	сбытовых	снабжен- ческих	кредитных	других
Всего по краю	15	1	1	1	2	10
Апанасенковский	2	-	-	1	1	-
Арзгирский	1	-	-	-	-	1
Левокумский	-	-	-	-	-	-
Нефтекумский	-	-	-	-	-	-
Туркменский	-	-	-	-	-	-
Александровский	1	-	-	-	-	1
Благодарненский	-	-	-	-	-	-
Буденновский	-	-	-	-	-	-
Ипатовский	-	-	-	-	-	-
Курский	-	-	-	-	-	-
Новоселицкий	2	-	-	-	-	2
Петровский	-	-	-	-	-	-
Советский	-	-	-	-	-	-
Степновский	1	-	-	-	-	1
Андроповский	1	-	-	-	1	-
Грачевский	1	-	-	-	-	1
Изобильненский	1	1	-	-	-	-
Кочубеевский	-	-	-	-	-	-
Красногвардейский	-	-	-	-	-	-
Новоалександровский	-	-	-	-	-	-
Труновский	1	-	-	-	-	1
Шпаковский	-	-	-	-	-	-
Георгиевский	-	-	-	-	-	-
Кировский	1	-	-	-	-	1
Предгорный	1	-	-	-	-	1
город Ставрополь	-	-	-	-	-	-
город-курорт Ессентуки	-	-	-	-	-	-
город-курорт Железноводск	-	-	-	-	-	-
город-курорт Кисловодск	-	-	-	-	-	-
город Лермонтов	-	-	-	-	-	-
Минераловодский	2	-	1	-	-	1
город Невинномысск	-	-	-	-	-	-
город-курорт Пятигорск	-	-	-	-	-	-

ЧЛЕНАМИ СЕЛЬСКОХОЗЯЙСТВЕННЫХ ПОТРЕБИТЕЛЬСКИХ КООПЕРАТИВОВ

в процентах от общего числа сельскохозяйственных организаций, осуществлявших сельскохозяйственную деятельность в I полугодии 2016 г.					
Всего	из них				
	перерабатывающих	сбытовых	снабженческих	кредитных	других
2.3	0.2	0.2	0.2	0.3	1.5
15.4	-	-	7.7	7.7	-
5.3	-	-	-	-	5.3
-	-	-	-	-	-
-	-	-	-	-	-
-	-	-	-	-	-
4.3	-	-	-	-	4.3
-	-	-	-	-	-
-	-	-	-	-	-
-	-	-	-	-	-
8.0	-	-	-	-	8.0
-	-	-	-	-	-
-	-	-	-	-	-
10.0	-	-	-	-	10.0
5.0	-	-	-	5.0	-
5.9	-	-	-	-	5.9
2.4	2.4	-	-	-	-
-	-	-	-	-	-
-	-	-	-	-	-
-	-	-	-	-	-
6.7	-	-	-	-	6.7
-	-	-	-	-	-
-	-	-	-	-	-
2.1	-	-	-	-	2.1
2.2	-	-	-	-	2.2
-	-	-	-	-	-
-	-	-	-	-	-
-	-	-	-	-	-
-	-	-	-	-	-
-	-	-	-	-	-
10.5	-	5.3	-	-	5.3
-	-	-	-	-	-
-	-	-	-	-	-

¹⁾ Без учета подсобных сельскохозяйственных предприятий несельскохозяйственных организаций.

55. ЧИСЛО КРЕСТЬЯНСКИХ (ФЕРМЕРСКИХ) ХОЗЯЙСТВ И ИНДИВИДУАЛЬНЫХ СЕЛЬСКОХОЗЯЙСТВЕННЫХ

(на 1 июля 2016 г.)

	Число крестьянских (фермерских) хозяйств и индивидуальных являвшихся членами сельскохозяйственных потребительских				
	Всего	из них			
		перераба- тывающих	сбытовых	снабжен- ческих	обслужи- вающих
Всего по краю	62	16	22	6	4
Апанасенковский	4	3	-	-	-
Арзгирский	2	2	-	-	-
Левокумский	1	-	1	-	-
Нефтекумский	6	3	2	1	-
Туркменский	1	1	-	-	-
Александровский	1	-	1	-	-
Благодарненский	4	-	1	-	-
Буденновский	-	-	-	-	-
Ипатовский	2	-	2	1	-
Курский	6	-	1	-	-
Новоселицкий	-	-	-	-	-
Петровский	-	-	-	-	-
Советский	7	-	2	1	4
Степновский	2	1	1	-	-
Андроповский	2	-	2	-	-
Грачевский	3	-	3	-	-
Изобильненский	2	1	-	1	-
Кочубеевский	2	-	1	-	-
Красногвардейский	1	-	1	-	-
Новоалександровский	2	-	-	-	-
Труновский	2	1	-	1	-
Шпаковский	2	1	1	-	-
Георгиевский	3	1	1	1	-
Кировский	-	-	-	-	-
Предгорный	4	2	1	-	-
город Ставрополь	1	-	-	-	-
город-курорт Ессентуки	-	-	-	-	-
город-курорт Железноводск	-	-	-	-	-
город-курорт Кисловодск	-	-	-	-	-
город Лермонтов	-	-	-	-	-
Минераловодский	2	-	1	-	-
город Невинномысск	-	-	-	-	-
город-курорт Пятигорск	-	-	-	-	-

**ПРЕДПРИНИМАТЕЛЕЙ, ЯВЛЯВШИХСЯ ЧЛЕНАМИ
ПОТРЕБИТЕЛЬСКИХ КООПЕРАТИВОВ**

предпринимателей, кооперативов		в процентах от общего числа хозяйств, осуществлявших сельскохозяйственную деятельность в I полугодии 2016 г.							
кредитных	других	Всего	из них					кредитных	других
			перераба- тывающих	сбытовых	снабжен- ческих	обслужи- вающих			
3	13	1.1	0.3	0.4	0.1	0.1	0.1	0.2	
-	1	8.5	6.4	-	-	-	-	2.1	
-	-	0.9	0.9	-	-	-	-	-	
-	-	0.3	-	0.3	-	-	-	-	
-	-	1.4	0.7	0.5	0.2	-	-	-	
-	-	0.3	0.3	-	-	-	-	-	
-	-	1.2	-	1.2	-	-	-	-	
1	2	1.2	-	0.3	-	-	0.3	0.6	
-	-	-	-	-	-	-	-	-	
-	-	1.0	-	1.0	0.5	-	-	-	
1	4	1.4	-	0.2	-	-	0.2	1.0	
-	-	-	-	-	-	-	-	-	
-	-	-	-	-	-	-	-	-	
-	1	6.4	-	1.8	0.9	3.7	-	0.9	
-	-	0.6	0.3	0.3	-	-	-	-	
-	-	1.3	-	1.3	-	-	-	-	
-	-	4.0	-	4.0	-	-	-	-	
-	-	1.3	0.7	-	0.7	-	-	-	
-	1	1.6	-	0.8	-	-	-	0.8	
-	-	0.4	-	0.4	-	-	-	-	
1	1	0.5	-	-	-	-	0.2	0.2	
-	-	1.9	1.0	-	1.0	-	-	-	
-	-	2.4	1.2	1.2	-	-	-	-	
-	-	2.3	0.8	0.8	0.8	-	-	-	
-	-	-	-	-	-	-	-	-	
-	1	1.4	0.7	0.3	-	-	-	0.3	
-	1	5.6	-	-	-	-	-	5.6	
-	-	-	-	-	-	-	-	-	
-	-	-	-	-	-	-	-	-	
-	-	-	-	-	-	-	-	-	
-	-	-	-	-	-	-	-	-	
-	1	1.8	-	0.9	-	-	-	0.9	
-	-	-	-	-	-	-	-	-	
-	-	-	-	-	-	-	-	-	

56. ЧИСЛО ЛИЧНЫХ ПОДСОБНЫХ И ДРУГИХ ИНДИВИДУАЛЬНЫХ (ХОЗЯЙСТВ) И ФИЗИЧЕСКИХ ЛИЦ ДЛЯ ВЕДЕНИЯ

	Число хозяйств, пользовавшихся услугами	из них от организаций (хозяйств) и		
		сельско-хозяйственные организации	крестьянские (фермерские) хозяйства	машинно-технологические станции
Всего по краю	191275	37655	23062	396
Апанасенковский	7403	4260	570	4
Арзгирский	3078	1060	707	179
Левокумский	5620	1327	1629	15
Нефтекумский	8635	1606	2601	11
Туркменский	4219	1229	702	2
Александровский	5068	1907	200	-
Благодарненский	12493	890	868	3
Буденновский	12366	647	126	1
Ипатовский	9550	676	211	-
Курский	2524	1268	468	2
Новоселицкий	2642	1136	891	-
Петровский	19019	2854	2303	8
Советский	9738	1977	1218	29
Степновский	4624	731	1832	12
Андроповский	6032	603	502	9
Грачевский	7103	1156	577	5
Изобильненский	5949	1390	682	3
Кочубеевский	9516	1614	1850	5
Красногвардейский	8227	3679	766	11
Новоалександровский	6283	1636	1803	6
Труновский	4119	483	604	-
Шпаковский	16494	2493	502	5
Георгиевский	4927	655	382	3
Кировский	3539	530	474	3
Предгорный	4510	990	354	34
город Ставрополь	247	-	76	43
город-курорт Ессентуки	-	-	-	-
город-курорт Железноводск	5	-	-	-
город-курорт Кисловодск	-	-	-	-
город Лермонтов	10	10	-	-
Минераловодский	2457	536	113	3
город Невинномысск	3002	127	15	-
город-курорт Пятигорск	1876	185	36	-

**ХОЗЯЙСТВ ГРАЖДАН, ПОЛЬЗОВАВШИХСЯ УСЛУГАМИ ОРГАНИЗАЦИЙ
СЕЛЬСКОХОЗЯЙСТВЕННОЙ ДЕЯТЕЛЬНОСТИ В 2015-2016 ГГ.**
физических лиц, оказывавших услуги

несельскохозяйственные организации-юридические лица ¹⁾	потребительские кооперативы	кооперативные хозяйства (коопхозы)	индивидуальные предприниматели	родственники, соседи
31986	5259	564	126559	69176
2250	108	100	6410	1362
647	18	35	1611	1201
2089	38	3	3719	1695
361	13	6	7644	3470
1450	823	1	3365	733
1803	-	1	964	2704
3251	994	40	8712	3413
682	35	14	10933	3374
1450	11	33	8612	1925
778	-	1	449	364
125	-	1	1090	161
4147	1351	21	14734	8903
2025	37	43	8759	1686
626	10	61	4446	591
462	56	31	4373	3658
798	7	-	5777	3291
610	58	6	1346	3075
266	110	5	3643	4462
2166	1008	35	5304	1577
828	1	2	2255	1939
309	12	4	2647	877
792	398	72	11672	7940
2226	69	19	2291	2662
148	51	5	1216	1870
177	37	1	2168	2397
-	-	-	194	24
-	-	-	-	-
-	-	-	5	-
-	-	-	-	-
2	-	-	2	-
58	1	1	1309	990
1455	5	5	161	1703
5	8	18	748	1129

¹⁾ Кроме организаций потрeбкооперации.

57. ЧИСЛО ЛИЧНЫХ ПОДСОБНЫХ И ДРУГИХ ИНДИВИДУАЛЬНЫХ ОРГАНИЗАЦИЙ ДЛЯ ВЕДЕНИЯ СЕЛЬСКОХОЗЯЙСТВЕННОЙ

	Число хозяйств, пользовавшихся услугами	из них	
		подготовка почвы, посев сельскохозяй- ственных культур и их обработка	обеспечение семенами и посадочным материалом для посева
Всего по краю	47925	13967	2777
Апанасенковский	7448	335	7
Арзгирский	1348	-	-
Левокумский	1860	1	81
Нефтекумский	2391	4	6
Туркменский	1331	737	1
Александровский	2148	1596	-
Благодарненский	1009	280	19
Буденновский	690	4	17
Ипатовский	832	10	1
Курский	1504	20	3
Новоселицкий	1436	691	1
Петровский	3705	1580	210
Советский	2346	5	72
Степновский	823	99	-
Андроповский	634	55	5
Грачевский	1649	347	347
Изобильненский	1491	868	41
Кочубеевский	1849	1103	93
Красногвардейский	4079	3363	16
Новоалександровский	1788	1572	2
Труновский	519	353	2
Шпаковский	3419	242	1255
Георгиевский	1091	139	160
Кировский	583	5	51
Предгорный	1026	76	283
город Ставрополь	-	-	-
город-курорт Ессентуки	-	-	-
город-курорт Железноводск	-	-	-
город-курорт Кисловодск	-	-	-
город Лермонтов	13	-	-
Минераловодский	587	482	3
город Невинномысск	132	-	-
город-курорт Пятигорск	194	-	101

ХОЗЯЙСТВ ГРАЖДАН, ПОЛЬЗОВАВШИХСЯ УСЛУГАМИ СЕЛЬСКОХОЗЯЙСТВЕННЫХ ДЕЯТЕЛЬНОСТИ В 2015-2016 ГГ., ПО ВИДАМ УСЛУГ

по видам услуг				
уборка урожая сельскохозяйственных культур	заготовка растительных кормов	содержание и уход за животными, стрижка овец	обеспечение молодняком животных, птицы	обеспечение концентрированными кормами
159	7110	100	825	4828
14	2613	58	35	543
-	174	2	2	47
-	321	-	134	568
1	1054	3	15	226
1	-	-	5	7
1	161	1	1	248
-	150	8	29	35
-	235	1	2	307
1	98	1	3	66
-	140	3	8	59
-	128	-	1	146
7	134	4	21	379
2	720	1	35	639
-	65	-	4	292
-	35	-	4	61
-	195	3	185	211
2	1	-	7	58
2	39	-	63	76
3	71	-	61	46
6	7	-	4	13
2	14	-	-	75
8	633	11	169	328
99	79	1	21	182
-	16	-	7	174
10	18	-	5	7
-	-	-	-	-
-	-	-	-	-
-	-	-	-	-
-	-	-	-	-
-	-	-	2	1
-	9	-	-	31
-	-	-	-	-
-	-	3	2	3

	ИЗ НИХ		
	ветеринарное обслуживание	искусственное осеменение	консультации агрономов, экономистов и других специалистов
Всего по краю	8086	433	138
Апанасенковский	634	43	21
Арзгирский	514	7	-
Левокумский	422	-	11
Нефтекумский	50	-	4
Туркменский	474	3	-
Александровский	20	-	1
Благодарненский	271	11	3
Буденновский	90	18	1
Ипатовский	258	48	4
Курский	1105	11	3
Новоселицкий	266	49	-
Петровский	308	83	1
Советский	163	52	-
Степновский	228	-	1
Андроповский	410	1	1
Грачевский	218	5	2
Изобильненский	453	-	2
Кочубеевский	444	7	-
Красногвардейский	35	24	1
Новоалександровский	29	8	1
Труновский	23	1	-
Шпаковский	463	6	57
Георгиевский	77	2	2
Кировский	296	25	1
Предгорный	619	7	1
город Ставрополь	-	-	-
город-курорт Ессентуки	-	-	-
город-курорт Железноводск	-	-	-
город-курорт Кисловодск	-	-	-
город Лермонтов	7	-	-
Минераловодский	25	21	-
город Невинномысск	112	-	20
город-курорт Пятигорск	72	1	-

по видам услуг			
закупка сельхозпродукции	переработка продукции хозяйства	транспортные услуги	иные виды услуг
5262	61	3972	207
1877	3	1184	81
136	-	461	5
310	-	8	4
953	-	68	7
6	-	94	3
1	1	117	-
103	3	96	1
7	-	3	5
33	-	306	3
147	1	2	2
3	-	151	-
203	2	770	3
648	1	8	-
125	-	4	5
60	-	1	1
61	-	75	-
3	-	48	8
11	-	8	3
113	2	344	-
23	1	116	6
42	-	7	-
191	44	5	7
199	1	78	51
6	1	1	-
-	-	-	-
-	-	-	-
-	-	-	-
-	-	-	-
-	-	3	-
1	-	14	1
-	-	-	-
-	1	-	11

	в процентах от общего числа		
	из них		
	подготовка почвы, посев сельскохозяйственных культур и их обработка	обеспечение семенами и посадочным материалом для посева	уборка урожая сельскохозяйственных культур
Всего по краю	29.1	5.8	0.3
Апанасенковский	4.5	0.1	0.2
Арзгирский	-	-	-
Левокумский	0.1	4.4	-
Нефтекумский	0.2	0.3	0.0
Туркменский	55.4	0.1	0.1
Александровский	74.3	-	0.0
Благодарненский	27.8	1.9	-
Буденновский	0.6	2.5	-
Ипатовский	1.2	0.1	0.1
Курский	1.3	0.2	-
Новоселицкий	48.1	0.1	-
Петровский	42.6	5.7	0.2
Советский	0.2	3.1	0.1
Степновский	12.0	-	-
Андроповский	8.7	0.8	-
Грачевский	21.0	21.0	-
Изобильненский	58.2	2.7	0.1
Кочубеевский	59.7	5.0	0.1
Красногвардейский	82.4	0.4	0.1
Новоалександровский	87.9	0.1	0.3
Труновский	68.0	0.4	0.4
Шпаковский	7.1	36.7	0.2
Георгиевский	12.7	14.7	9.1
Кировский	0.9	8.7	-
Предгорный	7.4	27.6	1.0
город Ставрополь	-	-	-
город-курорт Ессентуки	-	-	-
город-курорт Железноводск	-	-	-
город-курорт Кисловодск	-	-	-
город Лермонтов	-	-	-
Минераловодский	82.1	0.5	-
город Невинномысск	-	-	-
город-курорт Пятигорск	-	52.1	-

хозяйств, пользовавшихся услугами

по видам услуг

заготовка растительных кормов	содержание и уход за животными, стрижка овец	обеспечение молодняком животных, птицы	обеспечение концентрированными кормами
14.8	0.2	1.7	10.1
35.1	0.8	0.5	7.3
12.9	0.1	0.1	3.5
17.3	-	7.2	30.5
44.1	0.1	0.6	9.5
-	-	0.4	0.5
7.5	0.0	0.0	11.5
14.9	0.8	2.9	3.5
34.1	0.1	0.3	44.5
11.8	0.1	0.4	7.9
9.3	0.2	0.5	3.9
8.9	-	0.1	10.2
3.6	0.1	0.6	10.2
30.7	0.0	1.5	27.2
7.9	-	0.5	35.5
5.5	-	0.6	9.6
11.8	0.2	11.2	12.8
0.1	-	0.5	3.9
2.1	-	3.4	4.1
1.7	-	1.5	1.1
0.4	-	0.2	0.7
2.7	-	-	14.5
18.5	0.3	4.9	9.6
7.2	0.1	1.9	16.7
2.7	-	1.2	29.8
1.8	-	0.5	0.7
-	-	-	-
-	-	-	-
-	-	-	-
-	-	-	-
-	-	15.4	7.7
1.5	-	-	5.3
-	-	-	-
-	1.5	1.0	1.5

	в процентах от общего числа		
	из них		
	ветеринарное обслуживание	искусственное осеменение	консультации агрономов, экономистов и других специалистов
Всего по краю	16.9	0.9	0.3
Апанасенковский	8.5	0.6	0.3
Арзгирский	38.1	0.5	-
Левокумский	22.7	-	0.6
Нефтекумский	2.1	-	0.2
Туркменский	35.6	0.2	-
Александровский	0.9	-	0.0
Благодарненский	26.9	1.1	0.3
Буденновский	13.0	2.6	0.1
Ипатовский	31.0	5.8	0.5
Курский	73.5	0.7	0.2
Новоселицкий	18.5	3.4	-
Петровский	8.3	2.2	0.0
Советский	6.9	2.2	-
Степновский	27.7	-	0.1
Андроповский	64.7	0.2	0.2
Грачевский	13.2	0.3	0.1
Изобильненский	30.4	-	0.1
Кочубеевский	24.0	0.4	-
Красногвардейский	0.9	0.6	0.0
Новоалександровский	1.6	0.4	0.1
Труновский	4.4	0.2	-
Шпаковский	13.5	0.2	1.7
Георгиевский	7.1	0.2	0.2
Кировский	50.8	4.3	0.2
Предгорный	60.3	0.7	0.1
город Ставрополь	-	-	-
город-курорт Ессентуки	-	-	-
город-курорт Железноводск	-	-	-
город-курорт Кисловодск	-	-	-
город Лермонтов	53.8	-	-
Минераловодский	4.3	3.6	-
город Невинномысск	84.8	-	15.2
город-курорт Пятигорск	37.1	0.5	-

хозяйств, пользовавшихся услугами

по видам услуг

закупка сельхозпродукции	переработка продукции хозяйства	транспортные услуги	иные виды услуг
11.0	0.1	8.3	0.4
25.2	0.0	15.9	1.1
10.1	-	34.2	0.4
16.7	-	0.4	0.2
39.9	-	2.8	0.3
0.5	-	7.1	0.2
0.0	0.0	5.4	-
10.2	0.3	9.5	0.1
1.0	-	0.4	0.7
4.0	-	36.8	0.4
9.8	0.1	0.1	0.1
0.2	-	10.5	-
5.5	0.1	20.8	0.1
27.6	0.0	0.3	-
15.2	-	0.5	0.6
9.5	-	0.2	0.2
3.7	-	4.5	-
0.2	-	3.2	0.5
0.6	-	0.4	0.2
2.8	0.0	8.4	-
1.3	0.1	6.5	0.3
8.1	-	1.3	-
5.6	1.3	0.1	0.2
18.2	0.1	7.1	4.7
1.0	0.2	0.2	-
-	-	-	-
-	-	-	-
-	-	-	-
-	-	-	-
-	-	23.1	-
0.2	-	2.4	0.2
-	-	-	-
-	0.5	-	5.7

58. ЧИСЛО ЛИЧНЫХ ПОДСОБНЫХ И ДРУГИХ ИНДИВИДУАЛЬНЫХ ХОЗЯЙСТВ
ДЛЯ ВЕДЕНИЯ СЕЛЬСКОХОЗЯЙСТВЕННОЙ

	Число хозяйств, пользовавшихся услугами	из них	
		подготовка почвы, посев сельскохозяй- ственных культур и их обработка	обеспечение семенами и посадочным материалом для посева
Всего по краю	27680	8328	1203
Апанасенковский	710	1	74
Арзгирский	810	-	2
Левокумский	1989	2	93
Нефтекумский	3576	16	74
Туркменский	746	356	5
Александровский	254	23	-
Благодарненский	1174	201	229
Буденновский	126	4	34
Ипатовский	257	149	8
Курский	663	14	2
Новоселицкий	980	767	8
Петровский	2878	789	243
Советский	1293	5	20
Степновский	2105	79	28
Андроповский	660	195	97
Грачевский	708	201	32
Изобильненский	890	575	44
Кочубеевский	1946	1781	4
Красногвардейский	845	507	37
Новоалександровский	2133	1660	1
Труновский	631	541	8
Шпаковский	622	99	92
Георгиевский	463	27	11
Кировский	501	44	13
Предгорный	397	224	18
город Ставрополь	108	-	-
город-курорт Ессентуки	-	-	-
город-курорт Железноводск	-	-	-
город-курорт Кисловодск	-	-	-
город Лермонтов	-	-	-
Минераловодский	157	68	13
город Невинномысск	15	-	-
город-курорт Пятигорск	43	-	13

ГРАЖДАН, ПОЛЬЗОВАВШИХСЯ УСЛУГАМИ КРЕСТЬЯНСКИХ (ФЕРМЕРСКИХ) ХОЗЯЙСТВ
ДЕЯТЕЛЬНОСТИ В 2015-2016 ГГ., ПО ВИДАМ УСЛУГ

по видам услуг				
уборка урожая сельскохозяйственных культур	заготовка растительных кормов	содержание и уход за животными, стрижка овец	обеспечение молодняком животных, птицы	обеспечение концентрированными кормами
319	4720	46	1923	3327
2	281	2	122	26
4	350	-	8	28
3	546	29	172	417
3	1070	-	895	148
3	183	-	3	13
1	76	2	4	105
140	215	-	15	50
2	55	-	4	17
13	9	-	7	18
1	224	5	2	382
-	27	-	1	39
10	57	2	269	234
3	269	-	26	334
3	445	-	128	468
8	103	2	33	97
-	97	-	40	65
11	7	-	5	72
53	47	-	20	27
4	172	1	19	9
4	23	1	1	119
1	8	1	-	23
4	190	1	102	80
22	89	-	4	90
10	32	-	4	375
7	106	-	1	37
-	5	-	25	38
-	-	-	-	-
-	-	-	-	-
-	-	-	-	-
-	-	-	-	-
7	34	-	2	4
-	-	-	-	5
-	-	-	11	7

	ИЗ НИХ		
	ветеринарное обслуживание	искусственное осеменение	консультации агрономов, экономистов и других специалистов
Всего по краю	512	61	62
Апанасенковский	19	-	1
Арзгирский	26	-	-
Левокумский	12	-	-
Нефтекумский	10	2	1
Туркменский	97	1	-
Александровский	6	-	-
Благодарненский	8	7	38
Буденновский	3	-	-
Ипатовский	3	-	-
Курский	7	1	1
Новоселицкий	116	1	-
Петровский	60	24	4
Советский	4	-	-
Степновский	22	1	-
Андроповский	2	1	-
Грачевский	9	-	-
Изобильненский	5	-	-
Кочубеевский	3	1	-
Красногвардейский	3	3	1
Новоалександровский	12	-	-
Труновский	16	1	-
Шпаковский	8	1	10
Георгиевский	6	1	-
Кировский	1	2	1
Предгорный	1	-	-
город Ставрополь	40	-	-
город-курорт Ессентуки	-	-	-
город-курорт Железноводск	-	-	-
город-курорт Кисловодск	-	-	-
город Лермонтов	-	-	-
Минераловодский	13	9	-
город Невинномысск	-	-	5
город-курорт Пятигорск	-	5	-

по видам услуг			
закупка сельхозпродукции	переработка продукции хозяйства	транспортные услуги	иные виды услуг
5560	20	1556	43
126	1	46	9
246	4	141	1
711	1	3	-
1316	2	37	2
68	-	17	-
1	-	36	-
115	-	155	1
7	-	-	-
24	-	25	1
22	-	1	1
4	-	17	-
718	1	461	6
626	6	-	-
910	-	20	1
107	-	15	-
167	1	93	3
6	-	159	6
5	1	3	1
79	-	9	1
83	-	226	3
19	1	12	-
27	1	6	1
155	-	56	2
12	-	7	-
1	1	-	1
-	-	-	-
-	-	-	-
-	-	-	-
-	-	-	-
-	-	-	-
-	-	6	1
5	-	-	-
-	-	5	2

	в процентах от общего числа		
	из них		
	подготовка почвы, посев сельскохозяй- ственных культур и их обработка	обеспечение семенами и посадочным материалом для посева	уборка урожая сельскохозяй- ственных культур
Всего по краю	30.1	4.3	1.2
Апанасенковский	0.1	10.4	0.3
Арзгирский	-	0.2	0.5
Левокумский	0.1	4.7	0.2
Нефтекумский	0.4	2.1	0.1
Туркменский	47.7	0.7	0.4
Александровский	9.1	-	0.4
Благодарненский	17.1	19.5	11.9
Буденновский	3.2	27.0	1.6
Ипатовский	58.0	3.1	5.1
Курский	2.1	0.3	0.2
Новоселицкий	78.3	0.8	-
Петровский	27.4	8.4	0.3
Советский	0.4	1.5	0.2
Степновский	3.8	1.3	0.1
Андроповский	29.5	14.7	1.2
Грачевский	28.4	4.5	-
Изобильненский	64.6	4.9	1.2
Кочубеевский	91.5	0.2	2.7
Красногвардейский	60.0	4.4	0.5
Новоалександровский	77.8	0.0	0.2
Труновский	85.7	1.3	0.2
Шпаковский	15.9	14.8	0.6
Георгиевский	5.8	2.4	4.8
Кировский	8.8	2.6	2.0
Предгорный	56.4	4.5	1.8
город Ставрополь	-	-	-
город-курорт Ессентуки	-	-	-
город-курорт Железноводск	-	-	-
город-курорт Кисловодск	-	-	-
город Лермонтов	-	-	-
Минераловодский	43.3	8.3	4.5
город Невинномысск	-	-	-
город-курорт Пятигорск	-	30.2	-

хозяйств, пользовавшихся услугами

по видам услуг

заготовка растительных кормов	содержание и уход за животными, стрижка овец	обеспечение молодняком животных, птицы	обеспечение концентрированными кормами
17.1	0.2	6.9	12.0
39.6	0.3	17.2	3.7
43.2	-	1.0	3.5
27.5	1.5	8.6	21.0
29.9	-	25.0	4.1
24.5	-	0.4	1.7
29.9	0.8	1.6	41.3
18.3	-	1.3	4.3
43.7	-	3.2	13.5
3.5	-	2.7	7.0
33.8	0.8	0.3	57.6
2.8	-	0.1	4.0
2.0	0.1	9.3	8.1
20.8	-	2.0	25.8
21.1	-	6.1	22.2
15.6	0.3	5.0	14.7
13.7	-	5.6	9.2
0.8	-	0.6	8.1
2.4	-	1.0	1.4
20.4	0.1	2.2	1.1
1.1	0.0	0.0	5.6
1.3	0.2	-	3.6
30.5	0.2	16.4	12.9
19.2	-	0.9	19.4
6.4	-	0.8	74.9
26.7	-	0.3	9.3
4.6	-	23.1	35.2
-	-	-	-
-	-	-	-
-	-	-	-
-	-	-	-
21.7	-	1.3	2.5
-	-	-	33.3
-	-	25.6	16.3

	в процентах от общего числа		
	из них		
	ветеринарное обслуживание	искусственное осеменение	консультации агрономов, экономистов и других специалистов
Всего по краю	1.8	0.2	0.2
Апанасенковский	2.7	-	0.1
Арзгирский	3.2	-	-
Левокумский	0.6	-	-
Нефтекумский	0.3	0.1	0.0
Туркменский	13.0	0.1	-
Александровский	2.4	-	-
Благодарненский	0.7	0.6	3.2
Буденновский	2.4	-	-
Ипатовский	1.2	-	-
Курский	1.1	0.2	0.2
Новоселицкий	11.8	0.1	-
Петровский	2.1	0.8	0.1
Советский	0.3	-	-
Степновский	1.0	0.0	-
Андроповский	0.3	0.2	-
Грачевский	1.3	-	-
Изобильненский	0.6	-	-
Кочубеевский	0.2	0.1	-
Красногвардейский	0.4	0.4	0.1
Новоалександровский	0.6	-	-
Труновский	2.5	0.2	-
Шпаковский	1.3	0.2	1.6
Георгиевский	1.3	0.2	-
Кировский	0.2	0.4	0.2
Предгорный	0.3	-	-
город Ставрополь	37.0	-	-
город-курорт Ессентуки	-	-	-
город-курорт Железноводск	-	-	-
город-курорт Кисловодск	-	-	-
город Лермонтов	-	-	-
Минераловодский	8.3	5.7	-
город Невинномысск	-	-	33.3
город-курорт Пятигорск	-	11.6	-

хозяйств, пользовавшихся услугами

по видам услуг

закупка сельхозпродукции	переработка продукции хозяйства	транспортные услуги	иные виды услуг
20.1	0.1	5.6	0.2
17.7	0.1	6.5	1.3
30.4	0.5	17.4	0.1
35.7	0.1	0.2	-
36.8	0.1	1.0	0.1
9.1	-	2.3	-
0.4	-	14.2	-
9.8	-	13.2	0.1
5.6	-	-	-
9.3	-	9.7	0.4
3.3	-	0.2	0.2
0.4	-	1.7	-
24.9	0.0	16.0	0.2
48.4	0.5	-	-
43.2	-	1.0	0.0
16.2	-	2.3	-
23.6	0.1	13.1	0.4
0.7	-	17.9	0.7
0.3	0.1	0.2	0.1
9.3	-	1.1	0.1
3.9	-	10.6	0.1
3.0	0.2	1.9	-
4.3	0.2	1.0	0.2
33.5	-	12.1	0.4
2.4	-	1.4	-
0.3	0.3	-	0.3
-	-	-	-
-	-	-	-
-	-	-	-
-	-	-	-
-	-	-	-
-	-	3.8	0.6
33.3	-	-	-
-	-	11.6	4.7

59. ЧИСЛО ЛИЧНЫХ ПОДСОБНЫХ И ДРУГИХ ИНДИВИДУАЛЬНЫХ ХОЗЯЙСТВ
ДЛЯ ВЕДЕНИЯ СЕЛЬСКОХОЗЯЙСТВЕННОЙ

	Число хозяйств, пользовавшихся услугами	из них	
		подготовка почвы, посев сельскохозяй- ственных культур и их обработка	обеспечение семенами и посадочным материалом для посева
Всего по краю	400	45	12
Апанасенковский	4	-	3
Арзгирский	180	-	-
Левокумский	15	-	-
Нефтекумский	11	-	-
Туркменский	2	-	-
Александровский	-	-	-
Благодарненский	3	1	-
Буденновский	1	-	-
Ипатовский	-	-	-
Курский	2	-	-
Новоселицкий	-	-	-
Петровский	8	1	-
Советский	29	3	3
Степновский	12	-	-
Андроповский	9	-	-
Грачевский	5	-	1
Изобильненский	3	2	1
Кочубеевский	5	2	1
Красногвардейский	13	-	-
Новоалександровский	6	3	-
Труновский	-	-	-
Шпаковский	6	3	-
Георгиевский	3	-	3
Кировский	3	1	-
Предгорный	34	29	-
город Ставрополь	43	-	-
город-курорт Ессентуки	-	-	-
город-курорт Железноводск	-	-	-
город-курорт Кисловодск	-	-	-
город Лермонтов	-	-	-
Минераловодский	3	-	-
город Невинномысск	-	-	-
город-курорт Пятигорск	-	-	-

**ГРАЖДАН, ПОЛЬЗОВАВШИХСЯ УСЛУГАМИ МАШИННО-ТЕХНОЛОГИЧЕСКИХ СТАНЦИЙ
ДЕЯТЕЛЬНОСТИ В 2015-2016 ГГ., ПО ВИДАМ УСЛУГ**

по видам услуг				
уборка урожая сельскохозяй- ственных культур	заготовка растительных кормов	содержание и уход за животными, стрижка овец	обеспечение молодняком животных, птицы	обеспечение концентри- рованными кормами
7	12	1	16	11
1	-	-	-	-
-	1	-	1	-
-	-	-	4	6
-	1	-	2	-
-	-	-	1	-
-	-	-	-	-
-	-	-	-	-
-	-	-	-	1
-	-	-	-	-
-	1	1	-	-
-	-	-	-	-
1	-	-	-	-
-	1	-	-	-
-	2	-	4	1
3	2	-	-	-
-	1	-	1	1
-	-	-	-	-
-	-	-	1	-
1	1	-	-	1
-	-	-	-	-
-	-	-	-	-
-	1	-	1	1
-	-	-	-	-
-	1	-	1	-
1	-	-	-	-
-	-	-	-	-
-	-	-	-	-
-	-	-	-	-
-	-	-	-	-
-	-	-	-	-
-	-	-	-	-
-	-	-	-	-
-	-	-	-	-
-	-	-	-	-
-	-	-	-	-
-	-	-	-	-
-	-	-	-	-
-	-	-	-	-
-	-	-	-	-
-	-	-	-	-

	ИЗ НИХ		
	ветеринарное обслуживание	искусственное осеменение	консультации агрономов, экономистов и других специалистов
Всего по краю	11	-	-
Апанасенковский	-	-	-
Арзгирский	-	-	-
Левокумский	1	-	-
Нефтекумский	-	-	-
Туркменский	-	-	-
Александровский	-	-	-
Благодарненский	-	-	-
Буденновский	-	-	-
Ипатовский	-	-	-
Курский	-	-	-
Новоселицкий	-	-	-
Петровский	-	-	-
Советский	-	-	-
Степновский	4	-	-
Андроповский	-	-	-
Грачевский	1	-	-
Изобильненский	-	-	-
Кочубеевский	1	-	-
Красногвардейский	-	-	-
Новоалександровский	1	-	-
Труновский	-	-	-
Шпаковский	-	-	-
Георгиевский	-	-	-
Кировский	-	-	-
Предгорный	3	-	-
город Ставрополь	-	-	-
город-курорт Ессентуки	-	-	-
город-курорт Железноводск	-	-	-
город-курорт Кисловодск	-	-	-
город Лермонтов	-	-	-
Минераловодский	-	-	-
город Невинномысск	-	-	-
город-курорт Пятигорск	-	-	-

по видам услуг			
закупка сельхозпродукции	переработка продукции хозяйства	транспортные услуги	иные виды услуг
19	1	235	30
-	-	-	-
4	-	173	1
2	-	2	-
7	-	1	-
1	-	-	-
-	-	-	-
1	-	1	-
-	-	-	-
-	-	-	-
-	-	-	-
-	-	4	2
1	-	21	-
-	-	1	-
1	1	2	-
-	-	-	-
-	-	-	-
-	-	-	-
1	-	5	4
1	-	1	-
-	-	-	-
-	-	-	-
-	-	1	-
-	-	22	21
-	-	-	-
-	-	-	-
-	-	-	-
-	-	-	-
-	-	1	2
-	-	-	-
-	-	-	-

	в процентах от общего числа		
	из них		
	подготовка почвы, посев сельскохозяй- ственных культур и их обработка	обеспечение семенами и посадочным материалом для посева	уборка урожая сельскохозяй- ственных культур
Всего по краю	11.3	3.0	1.8
Апанасенковский	-	75.0	25.0
Арзгирский	-	-	-
Левокумский	-	-	-
Нефтекумский	-	-	-
Туркменский	-	-	-
Александровский	-	-	-
Благодарненский	33.3	-	-
Буденновский	-	-	-
Ипатовский	-	-	-
Курский	-	-	-
Новоселицкий	-	-	-
Петровский	12.5	-	12.5
Советский	10.3	10.3	-
Степновский	-	-	-
Андроповский	-	-	33.3
Грачевский	-	20.0	-
Изобильненский	66.7	33.3	-
Кочубеевский	40.0	20.0	-
Красногвардейский	-	-	7.7
Новоалександровский	50.0	-	-
Труновский	-	-	-
Шпаковский	50.0	-	-
Георгиевский	-	100.0	-
Кировский	33.3	-	-
Предгорный	85.3	-	2.9
город Ставрополь	-	-	-
город-курорт Ессентуки	-	-	-
город-курорт Железноводск	-	-	-
город-курорт Кисловодск	-	-	-
город Лермонтов	-	-	-
Минераловодский	-	-	-
город Невинномысск	-	-	-
город-курорт Пятигорск	-	-	-

	в процентах от общего числа		
	ИЗ НИХ		
	ветеринарное обслуживание	искусственное осеменение	консультации агрономов, экономистов и других специалистов
Всего по краю	2.8	-	-
Апанасенковский	-	-	-
Арзгирский	-	-	-
Левокумский	6.7	-	-
Нефтекумский	-	-	-
Туркменский	-	-	-
Александровский	-	-	-
Благодарненский	-	-	-
Буденновский	-	-	-
Ипатовский	-	-	-
Курский	-	-	-
Новоселицкий	-	-	-
Петровский	-	-	-
Советский	-	-	-
Степновский	33.3	-	-
Андроповский	-	-	-
Грачевский	20.0	-	-
Изобильненский	-	-	-
Кочубеевский	20.0	-	-
Красногвардейский	-	-	-
Новоалександровский	16.7	-	-
Труновский	-	-	-
Шпаковский	-	-	-
Георгиевский	-	-	-
Кировский	-	-	-
Предгорный	8.8	-	-
город Ставрополь	-	-	-
город-курорт Ессентуки	-	-	-
город-курорт Железноводск	-	-	-
город-курорт Кисловодск	-	-	-
город Лермонтов	-	-	-
Минераловодский	-	-	-
город Невинномысск	-	-	-
город-курорт Пятигорск	-	-	-

хозяйств, пользовавшихся услугами

по видам услуг

закупка сельхозпродукции	переработка продукции хозяйства	транспортные услуги	иные виды услуг
4.8	0.3	58.8	7.5
-	-	-	-
2.2	-	96.1	0.6
13.3	-	13.3	-
63.6	-	9.1	-
50.0	-	-	-
-	-	-	-
33.3	-	33.3	-
-	-	-	-
-	-	-	-
-	-	-	-
-	-	50.0	25.0
3.4	-	72.4	-
-	-	8.3	-
11.1	11.1	22.2	-
-	-	-	-
-	-	-	-
-	-	-	-
7.7	-	38.5	30.8
16.7	-	16.7	-
-	-	-	-
-	-	-	-
-	-	-	-
-	-	-	-
-	-	2.9	-
-	-	51.2	48.8
-	-	-	-
-	-	-	-
-	-	-	-
-	-	-	-
-	-	33.3	66.7
-	-	-	-
-	-	-	-

**60. ЧИСЛО ЛИЧНЫХ ПОДСОБНЫХ И ДРУГИХ ИНДИВИДУАЛЬНЫХ ХОЗЯЙСТВ
ОРГАНИЗАЦИЙ-ЮРИДИЧЕСКИХ ЛИЦ¹⁾ ДЛЯ ВЕДЕНИЯ СЕЛЬСКОХОЗЯЙСТВЕННОЙ**

	Число хозяйств, пользовавшихся услугами	из них	
		подготовка почвы, посев сельскохозяй- ственных культур и их обработка	обеспечение семенами и посадочным материалом для посева
Всего по краю	36579	215	3820
Апанасенковский	2305	-	28
Арзгирский	654	-	2
Левокумский	2210	-	49
Нефтекумский	378	-	18
Туркменский	1464	-	-
Александровский	1820	7	-
Благодарненский	4026	2	1687
Буденновский	687	1	4
Ипатовский	1569	-	1
Курский	998	110	78
Новоселицкий	126	2	-
Петровский	5820	8	1091
Советский	2295	1	9
Степновский	782	4	9
Андроповский	474	1	49
Грачевский	1017	4	52
Изобильненский	628	6	5
Кочубеевский	270	2	3
Красногвардейский	2450	2	-
Новоалександровский	879	5	-
Труновский	311	2	-
Шпаковский	796	12	141
Георгиевский	2616	43	541
Кировский	188	1	4
Предгорный	178	1	19
город Ставрополь	-	-	-
город-курорт Ессентуки	-	-	-
город-курорт Железноводск	-	-	-
город-курорт Кисловодск	-	-	-
город Лермонтов	2	-	-
Минераловодский	67	1	3
город Невинномысск	1564	-	27
город-курорт Пятигорск	5	-	-

ГРАЖДАН, ПОЛЬЗОВАВШИХСЯ УСЛУГАМИ НЕСЕЛЬСКОХОЗЯЙСТВЕННЫХ
ДЕЯТЕЛЬНОСТИ В 2015-2016 ГГ., ПО ВИДАМ УСЛУГ

по видам услуг				
уборка урожая сельскохозяйственных культур	заготовка растительных кормов	содержание и уход за животными, стрижка овец	обеспечение молодняком животных, птицы	обеспечение концентрированными кормами
9	105	43	1209	798
-	4	6	15	6
-	1	2	-	1
-	6	-	10	61
-	2	2	2	5
2	-	-	1	-
-	1	3	4	3
1	8	5	111	147
-	3	1	2	22
-	-	-	-	2
-	32	4	168	19
-	1	-	1	1
-	15	4	589	348
-	4	2	25	23
-	-	1	6	13
-	4	1	3	3
1	2	3	216	4
-	-	4	7	8
-	2	-	2	2
1	-	-	1	2
1	-	-	5	-
-	1	-	-	1
-	16	1	6	5
3	3	4	33	86
-	-	-	2	25
-	-	-	-	1
-	-	-	-	-
-	-	-	-	-
-	-	-	-	-
-	-	-	-	-
-	-	-	-	-
-	-	-	-	-
-	-	-	-	10
-	-	-	-	-

1) Кроме организаций потребительской кооперации.

	ИЗ НИХ		
	ветеринарное обслуживание	искусственное осеменение	консультации агрономов, экономистов и других специалистов
Всего по краю	27571	1295	155
Апанасенковский	2090	92	8
Арзгирский	638	2	2
Левокумский	1825	1	1
Нефтекумский	330	1	4
Туркменский	1436	1	20
Александровский	1792	9	-
Благодарненский	1848	182	6
Буденновский	650	1	-
Ипатовский	1423	42	100
Курский	571	1	1
Новоселицкий	121	-	-
Петровский	3284	226	1
Советский	1980	244	-
Степновский	276	-	1
Андроповский	405	1	3
Грачевский	717	1	1
Изобильненский	584	9	2
Кочубеевский	253	1	-
Красногвардейский	2148	279	-
Новоалександровский	812	24	-
Труновский	304	2	-
Шпаковский	611	1	-
Георгиевский	1765	119	-
Кировский	130	25	-
Предгорный	155	1	-
город Ставрополь	-	-	-
город-курорт Ессентуки	-	-	-
город-курорт Железноводск	-	-	-
город-курорт Кисловодск	-	-	-
город Лермонтов	-	-	-
Минераловодский	42	20	-
город Невинномысск	1381	10	-
город-курорт Пятигорск	-	-	5

по видам услуг			
закупка сельхозпродукции	переработка продукции хозяйства	транспортные услуги	иные виды услуг
367	26	774	192
18	3	23	12
-	1	3	2
10	4	239	4
6	-	4	4
3	-	-	1
-	-	1	-
2	10	14	3
3	-	-	-
-	-	1	-
6	-	6	2
-	-	-	-
210	1	16	27
2	-	-	5
3	-	449	20
3	-	-	1
12	-	3	1
1	-	1	1
2	-	2	1
1	1	5	10
28	1	1	2
-	1	-	-
2	-	-	1
2	1	4	12
-	1	-	-
-	-	1	-
-	-	-	-
-	-	-	-
-	-	-	-
-	-	-	-
-	2	-	-
-	-	1	-
53	-	-	83
-	-	-	-

	в процентах от общего числа		
	из них		
	подготовка почвы, посев сельскохозяй- ственных культур и их обработка	обеспечение семенами и посадочным материалом для посева	уборка урожая сельскохозяй- ственных культур
Всего по краю	0.6	10.4	0.0
Апанасенковский	-	1.2	-
Арзгирский	-	0.3	-
Левокумский	-	2.2	-
Нефтекумский	-	4.8	-
Туркменский	-	-	0.1
Александровский	0.4	-	-
Благодарненский	0.0	41.9	0.0
Буденновский	0.1	0.6	-
Ипатовский	-	0.1	-
Курский	11.0	7.8	-
Новоселицкий	1.6	-	-
Петровский	0.1	18.7	-
Советский	0.0	0.4	-
Степновский	0.5	1.2	-
Андроповский	0.2	10.3	-
Грачевский	0.4	5.1	0.1
Изобильненский	1.0	0.8	-
Кочубеевский	0.7	1.1	-
Красногвардейский	0.1	-	0.0
Новоалександровский	0.6	-	0.1
Труновский	0.6	-	-
Шпаковский	1.5	17.7	-
Георгиевский	1.6	20.7	0.1
Кировский	0.5	2.1	-
Предгорный	0.6	10.7	-
город Ставрополь	-	-	-
город-курорт Ессентуки	-	-	-
город-курорт Железноводск	-	-	-
город-курорт Кисловодск	-	-	-
город Лермонтов	-	-	-
Минераловодский	1.5	4.5	-
город Невинномысск	-	1.7	-
город-курорт Пятигорск	-	-	-

хозяйств, пользовавшихся услугами

по видам услуг

заготовка растительных кормов	содержание и уход за животными, стрижка овец	обеспечение молодняком животных, птицы	обеспечение концентрированными кормами
0.3	0.1	3.3	2.2
0.2	0.3	0.7	0.3
0.2	0.3	-	0.2
0.3	-	0.5	2.8
0.5	0.5	0.5	1.3
-	-	0.1	-
0.1	0.2	0.2	0.2
0.2	0.1	2.8	3.7
0.4	0.1	0.3	3.2
-	-	-	0.1
3.2	0.4	16.8	1.9
0.8	-	0.8	0.8
0.3	0.1	10.1	6.0
0.2	0.1	1.1	1.0
-	0.1	0.8	1.7
0.8	0.2	0.6	0.6
0.2	0.3	21.2	0.4
-	0.6	1.1	1.3
0.7	-	0.7	0.7
-	-	0.0	0.1
-	-	0.6	-
0.3	-	-	0.3
2.0	0.1	0.8	0.6
0.1	0.2	1.3	3.3
-	-	1.1	13.3
-	-	-	0.6
-	-	-	-
-	-	-	-
-	-	-	-
-	-	-	-
-	-	-	-
-	-	-	-
-	-	-	0.6
-	-	-	-

	в процентах от общего числа		
	из них		
	ветеринарное обслуживание	искусственное осеменение	консультации агрономов, экономистов и других специалистов
Всего по краю	75.4	3.5	0.4
Апанасенковский	90.7	4.0	0.3
Арзгирский	97.6	0.3	0.3
Левокумский	82.6	0.0	0.0
Нефтекумский	87.3	0.3	1.1
Туркменский	98.1	0.1	1.4
Александровский	98.5	0.5	-
Благодарненский	45.9	4.5	0.1
Буденновский	94.6	0.1	-
Ипатовский	90.7	2.7	6.4
Курский	57.2	0.1	0.1
Новоселицкий	96.0	-	-
Петровский	56.4	3.9	0.0
Советский	86.3	10.6	-
Степновский	35.3	-	0.1
Андроповский	85.4	0.2	0.6
Грачевский	70.5	0.1	0.1
Изобильненский	93.0	1.4	0.3
Кочубеевский	93.7	0.4	-
Красногвардейский	87.7	11.4	-
Новоалександровский	92.4	2.7	-
Труновский	97.7	0.6	-
Шпаковский	76.8	0.1	-
Георгиевский	67.5	4.5	-
Кировский	69.1	13.3	-
Предгорный	87.1	0.6	-
город Ставрополь	-	-	-
город-курорт Ессентуки	-	-	-
город-курорт Железноводск	-	-	-
город-курорт Кисловодск	-	-	-
город Лермонтов	-	-	-
Минераловодский	62.7	29.9	-
город Невинномысск	88.3	0.6	-
город-курорт Пятигорск	-	-	100.0

хозяйств, пользовавшихся услугами

по видам услуг

закупка сельхозпродукции	переработка продукции хозяйства	транспортные услуги	иные виды услуг
1.0	0.1	2.1	0.5
0.8	0.1	1.0	0.5
-	0.2	0.5	0.3
0.5	0.2	10.8	0.2
1.6	-	1.1	1.1
0.2	-	-	0.1
-	-	0.1	-
0.0	0.2	0.3	0.1
0.4	-	-	-
-	-	0.1	-
0.6	-	0.6	0.2
-	-	-	-
3.6	0.0	0.3	0.5
0.1	-	-	0.2
0.4	-	57.4	2.6
0.6	-	-	0.2
1.2	-	0.3	0.1
0.2	-	0.2	0.2
0.7	-	0.7	0.4
0.0	0.0	0.2	0.4
3.2	0.1	0.1	0.2
-	0.3	-	-
0.3	-	-	0.1
0.1	0.0	0.2	0.5
-	0.5	-	-
-	-	0.6	-
-	-	-	-
-	-	-	-
-	-	-	-
-	-	-	-
-	100.0	-	-
-	-	1.5	-
3.4	-	-	5.3
-	-	-	-

61. ЧИСЛО ЛИЧНЫХ ПОДСОБНЫХ И ДРУГИХ ИНДИВИДУАЛЬНЫХ ХОЗЯЙСТВ
ДЛЯ ВЕДЕНИЯ СЕЛЬСКОХОЗЯЙСТВЕННОЙ

	Число хозяйств, пользовавшихся услугами	из них	
		подготовка почвы, посев сельскохозяй- ственных культур и их обработка	обеспечение семенами и посадочным материалом для посева
Всего по краю	6396	62	3831
Апанасенковский	123	-	57
Арзгирский	19	-	11
Левокумский	38	-	31
Нефтекумский	13	-	2
Туркменский	1515	-	462
Александровский	-	-	-
Благодарненский	1027	1	963
Буденновский	38	-	5
Ипатовский	11	-	-
Курский	-	-	-
Новоселицкий	-	-	-
Петровский	1373	-	1317
Советский	37	1	8
Степновский	10	1	2
Андроповский	62	1	29
Грачевский	7	-	-
Изобильненский	58	-	53
Кочубеевский	111	1	6
Красногвардейский	1364	49	356
Новоалександровский	1	-	-
Труновский	12	2	7
Шпаковский	398	3	388
Георгиевский	72	2	59
Кировский	55	-	37
Предгорный	38	1	35
город Ставрополь	-	-	-
город-курорт Ессентуки	-	-	-
город-курорт Железноводск	-	-	-
город-курорт Кисловодск	-	-	-
город Лермонтов	-	-	-
Минераловодский	1	-	1
город Невинномысск	5	-	-
город-курорт Пятигорск	8	-	2

	ИЗ НИХ		
	ветеринарное обслуживание	искусственное осеменение	консультации агрономов, экономистов и других специалистов
Всего по краю	54	4	1
Апанасенковский	3	-	-
Арзгирский	2	-	-
Левокумский	2	-	1
Нефтекумский	1	-	-
Туркменский	2	-	-
Александровский	-	-	-
Благодарненский	6	1	-
Буденновский	1	-	-
Ипатовский	-	-	-
Курский	-	-	-
Новоселицкий	-	-	-
Петровский	28	-	-
Советский	-	1	-
Степновский	2	-	-
Андроповский	1	-	-
Грачевский	-	-	-
Изобильненский	1	-	-
Кочубеевский	-	-	-
Красногвардейский	-	-	-
Новоалександровский	-	-	-
Труновский	-	-	-
Шпаковский	-	-	-
Георгиевский	4	1	-
Кировский	1	1	-
Предгорный	-	-	-
город Ставрополь	-	-	-
город-курорт Ессентуки	-	-	-
город-курорт Железноводск	-	-	-
город-курорт Кисловодск	-	-	-
город Лермонтов	-	-	-
Минераловодский	-	-	-
город Невинномысск	-	-	-
город-курорт Пятигорск	-	-	-

по видам услуг			
закупка сельхозпродукции	переработка продукции хозяйства	транспортные услуги	иные виды услуг
995	7	3	89
6	1	-	34
-	-	-	-
2	-	-	-
-	1	-	-
310	1	1	-
-	-	-	-
23	-	2	1
-	1	-	-
9	-	-	-
-	-	-	-
-	-	-	-
7	-	-	-
14	-	-	-
-	-	-	-
-	1	-	-
-	-	-	-
1	-	-	-
59	-	-	-
543	2	-	53
-	-	-	1
2	-	-	-
2	-	-	-
4	-	-	-
2	-	-	-
-	-	-	-
-	-	-	-
-	-	-	-
-	-	-	-
-	-	-	-
-	-	-	-
-	-	-	-
5	-	-	-
6	-	-	-

	в процентах от общего числа		
	из них		
	подготовка почвы, посев сельскохозяй- ственных культур и их обработка	обеспечение семенами и посадочным материалом для посева	уборка урожая сельскохозяй- ственных культур
Всего по краю	1.0	59.9	0.1
Апанасенковский	-	46.3	-
Арзгирский	-	57.9	-
Левокумский	-	81.6	2.6
Нефтекумский	-	15.4	-
Туркменский	-	30.5	0.1
Александровский	-	-	-
Благодарненский	0.1	93.8	-
Буденновский	-	13.2	2.6
Ипатовский	-	-	-
Курский	-	-	-
Новоселицкий	-	-	-
Петровский	-	95.9	0.1
Советский	2.7	21.6	-
Степновский	10.0	20.0	-
Андроповский	1.6	46.8	3.2
Грачевский	-	-	-
Изобильненский	-	91.4	-
Кочубеевский	0.9	5.4	-
Красногвардейский	3.6	26.1	-
Новоалександровский	-	-	-
Труновский	16.7	58.3	-
Шпаковский	0.8	97.5	-
Георгиевский	2.8	81.9	1.4
Кировский	-	67.3	-
Предгорный	2.6	92.1	-
город Ставрополь	-	-	-
город-курорт Ессентуки	-	-	-
город-курорт Железноводск	-	-	-
город-курорт Кисловодск	-	-	-
город Лермонтов	-	-	-
Минераловодский	-	100.0	-
город Невинномысск	-	-	-
город-курорт Пятигорск	-	25.0	-

	в процентах от общего числа		
	из них		
	ветеринарное обслуживание	искусственное осеменение	консультации агрономов, экономистов и других специалистов
Всего по краю	0.8	0.1	0.0
Апанасенковский	2.4	-	-
Арзгирский	10.5	-	-
Левокумский	5.3	-	2.6
Нефтекумский	7.7	-	-
Туркменский	0.1	-	-
Александровский	-	-	-
Благодарненский	0.6	0.1	-
Буденновский	2.6	-	-
Ипатовский	-	-	-
Курский	-	-	-
Новоселицкий	-	-	-
Петровский	2.0	-	-
Советский	-	2.7	-
Степновский	20.0	-	-
Андроповский	1.6	-	-
Грачевский	-	-	-
Изобильненский	1.7	-	-
Кочубеевский	-	-	-
Красногвардейский	-	-	-
Новоалександровский	-	-	-
Труновский	-	-	-
Шпаковский	-	-	-
Георгиевский	5.6	1.4	-
Кировский	1.8	1.8	-
Предгорный	-	-	-
город Ставрополь	-	-	-
город-курорт Ессентуки	-	-	-
город-курорт Железноводск	-	-	-
город-курорт Кисловодск	-	-	-
город Лермонтов	-	-	-
Минераловодский	-	-	-
город Невинномысск	-	-	-
город-курорт Пятигорск	-	-	-

хозяйств, пользовавшихся услугами

по видам услуг

закупка сельхозпродукции	переработка продукции хозяйства	транспортные услуги	иные виды услуг
15.6	0.1	0.0	1.4
4.9	0.8	-	27.6
-	-	-	-
5.3	-	-	-
-	7.7	-	-
20.5	0.1	0.1	-
-	-	-	-
2.2	-	0.2	0.1
-	2.6	-	-
81.8	-	-	-
-	-	-	-
-	-	-	-
0.5	-	-	-
37.8	-	-	-
-	-	-	-
-	1.6	-	-
-	-	-	-
1.7	-	-	-
53.2	-	-	-
39.8	0.1	-	3.9
-	-	-	100.0
16.7	-	-	-
0.5	-	-	-
5.6	-	-	-
3.6	-	-	-
-	-	-	-
-	-	-	-
-	-	-	-
-	-	-	-
-	-	-	-
-	-	-	-
100.0	-	-	-
75.0	-	-	-

**62. ЧИСЛО ЛИЧНЫХ ПОДСОБНЫХ И ДРУГИХ ИНДИВИДУАЛЬНЫХ ХОЗЯЙСТВ
ДЛЯ ВЕДЕНИЯ СЕЛЬСКОХОЗЯЙСТВЕННОЙ**

	Число хозяйств, пользовавшихся услугами	из них	
		подготовка почвы, посев сельскохозяй- ственных культур и их обработка	обеспечение семенами и посадочным материалом для посева
Всего по краю	654	11	95
Апанасенковский	131	-	2
Арзгирский	37	-	-
Левокумский	3	-	-
Нефтекумский	6	-	-
Туркменский	1	-	-
Александровский	1	-	-
Благодарненский	40	-	11
Буденновский	16	-	3
Ипатовский	33	-	-
Курский	1	-	1
Новоселицкий	1	-	-
Петровский	21	-	2
Советский	43	-	5
Степновский	103	-	-
Андроповский	31	1	10
Грачевский	-	-	-
Изобильненский	6	1	1
Кочубеевский	5	2	1
Красногвардейский	35	-	9
Новоалександровский	2	2	-
Труновский	4	3	-
Шпаковский	78	-	41
Георгиевский	21	-	7
Кировский	5	-	-
Предгорный	1	1	-
город Ставрополь	-	-	-
город-курорт Ессентуки	-	-	-
город-курорт Железноводск	-	-	-
город-курорт Кисловодск	-	-	-
город Лермонтов	-	-	-
Минераловодский	1	1	-
город Невинномысск	5	-	-
город-курорт Пятигорск	23	-	2

**ГРАЖДАН, ПОЛЬЗОВАВШИХСЯ УСЛУГАМИ КООПЕРАТИВНЫХ ХОЗЯЙСТВ
ДЕЯТЕЛЬНОСТИ В 2015-2016 ГГ., ПО ВИДАМ УСЛУГ**

по видам услуг				
уборка урожая сельскохозяйственных культур	заготовка растительных кормов	содержание и уход за животными, стрижка овец	обеспечение молодняком животных, птицы	обеспечение концентрированными кормами
2	139	20	35	85
-	40	1	3	4
-	21	-	-	11
-	-	2	-	-
-	-	-	1	1
-	-	-	-	-
-	-	-	-	1
-	3	2	9	7
-	1	1	2	4
-	-	5	1	24
-	-	-	-	-
-	-	-	-	1
1	-	6	5	-
-	16	-	2	6
1	39	-	2	3
-	2	1	7	5
-	-	-	-	-
-	2	-	-	1
-	-	-	-	-
-	-	-	-	1
-	-	-	-	-
-	-	-	-	-
-	8	2	3	6
-	4	-	-	3
-	3	-	-	2
-	-	-	-	-
-	-	-	-	-
-	-	-	-	-
-	-	-	-	-
-	-	-	-	-
-	-	-	-	-
-	-	-	-	-
-	-	-	-	-
-	-	-	-	-
-	-	-	-	5

	ИЗ НИХ		
	ветеринарное обслуживание	искусственное осеменение	консультации агрономов, экономистов и других специалистов
Всего по краю	32	3	7
Апанасенковский	2	1	1
Арзгирский	1	-	-
Левокумский	-	-	1
Нефтекумский	-	2	-
Туркменский	-	-	-
Александровский	-	-	-
Благодарненский	4	-	-
Буденновский	-	-	-
Ипатовский	-	-	-
Курский	-	-	-
Новоселицкий	-	-	-
Петровский	2	-	-
Советский	2	-	-
Степновский	1	-	-
Андроповский	2	-	-
Грачевский	-	-	-
Изобильненский	1	-	-
Кочубеевский	1	-	-
Красногвардейский	-	-	-
Новоалександровский	-	-	-
Труновский	-	-	-
Шпаковский	11	-	-
Георгиевский	5	-	-
Кировский	-	-	-
Предгорный	-	-	-
город Ставрополь	-	-	-
город-курорт Ессентуки	-	-	-
город-курорт Железноводск	-	-	-
город-курорт Кисловодск	-	-	-
город Лермонтов	-	-	-
Минераловодский	-	-	-
город Невинномысск	-	-	5
город-курорт Пятигорск	-	-	-

по видам услуг			
закупка сельхозпродукции	переработка продукции хозяйства	транспортные услуги	иные виды услуг
148	11	49	17
73	-	-	4
4	-	-	-
-	-	-	-
2	-	-	-
1	-	-	-
-	-	-	-
2	-	1	1
-	5	-	-
2	1	-	-
-	-	-	-
-	-	-	-
-	-	5	-
12	-	-	-
3	-	43	11
3	-	-	-
-	-	-	-
-	-	-	-
-	-	-	1
25	-	-	-
-	-	-	-
1	-	-	-
7	-	-	-
2	-	-	-
-	-	-	-
-	-	-	-
-	-	-	-
-	-	-	-
-	-	-	-
-	-	-	-
-	-	-	-
-	-	-	-
11	5	-	-

	в процентах от общего числа из них		
	подготовка почвы, посев сельскохозяй- ственных культур и их обработка	обеспечение семенами и посадочным материалом для посева	уборка урожая сельскохозяй- ственных культур
Всего по краю	1.7	14.5	0.3
Апанасенковский	-	1.5	-
Арзгирский	-	-	-
Левокумский	-	-	-
Нефтекумский	-	-	-
Туркменский	-	-	-
Александровский	-	-	-
Благодарненский	-	27.5	-
Буденновский	-	18.8	-
Ипатовский	-	-	-
Курский	-	100.0	-
Новоселицкий	-	-	-
Петровский	-	9.5	4.8
Советский	-	11.6	-
Степновский	-	-	1.0
Андроповский	3.2	32.3	-
Грачевский	-	-	-
Изобильненский	16.7	16.7	-
Кочубеевский	40.0	20.0	-
Красногвардейский	-	25.7	-
Новоалександровский	100.0	-	-
Труновский	75.0	-	-
Шпаковский	-	52.6	-
Георгиевский	-	33.3	-
Кировский	-	-	-
Предгорный	100.0	-	-
город Ставрополь	-	-	-
город-курорт Ессентуки	-	-	-
город-курорт Железноводск	-	-	-
город-курорт Кисловодск	-	-	-
город Лермонтов	-	-	-
Минераловодский	100.0	-	-
город Невинномысск	-	-	-
город-курорт Пятигорск	-	8.7	-

хозяйств, пользовавшихся услугами

по видам услуг

заготовка растительных кормов	содержание и уход за животными, стрижка овец	обеспечение молодняком животных, птицы	обеспечение концентрированными кормами
21.3	3.1	5.4	13.0
30.5	0.8	2.3	3.1
56.8	-	-	29.7
-	66.7	-	-
-	-	16.7	16.7
-	-	-	-
-	-	-	100.0
7.5	5.0	22.5	17.5
6.3	6.3	12.5	25.0
-	15.2	3.0	72.7
-	-	-	-
-	-	-	100.0
-	28.6	23.8	-
37.2	-	4.7	14.0
37.9	-	1.9	2.9
6.5	3.2	22.6	16.1
-	-	-	-
33.3	-	-	16.7
-	-	-	-
-	-	-	2.9
-	-	-	-
-	-	-	-
10.3	2.6	3.8	7.7
19.0	-	-	14.3
60.0	-	-	40.0
-	-	-	-
-	-	-	-
-	-	-	-
-	-	-	-
-	-	-	-
-	-	-	-
-	-	-	-
-	-	-	-
-	-	-	21.7

	в процентах от общего числа		
	из них		
	ветеринарное обслуживание	искусственное осеменение	консультации агрономов, экономистов и других специалистов
Всего по краю	4.9	0.5	1.1
Апанасенковский	1.5	0.8	0.8
Арзгирский	2.7	-	-
Левокумский	-	-	33.3
Нефтекумский	-	33.3	-
Туркменский	-	-	-
Александровский	-	-	-
Благодарненский	10.0	-	-
Буденновский	-	-	-
Ипатовский	-	-	-
Курский	-	-	-
Новоселицкий	-	-	-
Петровский	9.5	-	-
Советский	4.7	-	-
Степновский	1.0	-	-
Андроповский	6.5	-	-
Грачевский	-	-	-
Изобильненский	16.7	-	-
Кочубеевский	20.0	-	-
Красногвардейский	-	-	-
Новоалександровский	-	-	-
Труновский	-	-	-
Шпаковский	14.1	-	-
Георгиевский	23.8	-	-
Кировский	-	-	-
Предгорный	-	-	-
город Ставрополь	-	-	-
город-курорт Ессентуки	-	-	-
город-курорт Железноводск	-	-	-
город-курорт Кисловодск	-	-	-
город Лермонтов	-	-	-
Минераловодский	-	-	-
город Невинномысск	-	-	100.0
город-курорт Пятигорск	-	-	-

хозяйств, пользовавшихся услугами

по видам услуг

закупка сельхозпродукции	переработка продукции хозяйства	транспортные услуги	иные виды услуг
22.6	1.7	7.5	2.6
55.7	-	-	3.1
10.8	-	-	-
-	-	-	-
33.3	-	-	-
100.0	-	-	-
-	-	-	-
5.0	-	2.5	2.5
-	31.3	-	-
6.1	3.0	-	-
-	-	-	-
-	-	-	-
-	-	23.8	-
27.9	-	-	-
2.9	-	41.7	10.7
9.7	-	-	-
-	-	-	-
-	-	-	-
-	-	-	20.0
71.4	-	-	-
-	-	-	-
25.0	-	-	-
9.0	-	-	-
9.5	-	-	-
-	-	-	-
-	-	-	-
-	-	-	-
-	-	-	-
-	-	-	-
-	-	-	-
-	-	-	-
-	-	-	-
-	-	-	-
-	-	-	-
47.8	21.7	-	-

**63. ЧИСЛО ЛИЧНЫХ ПОДСОБНЫХ И ДРУГИХ ИНДИВИДУАЛЬНЫХ ХОЗЯЙСТВ
ДЛЯ ВЕДЕНИЯ СЕЛЬСКОХОЗЯЙСТВЕННОЙ**

	Число хозяйств, пользовавшихся услугами	из них	
		подготовка почвы, посев сельскохозяй- ственных культур и их обработка	обеспечение семенами и посадочным материалом для посева
Всего по краю	226511	17185	77999
Апанасенковский	14188	23	3365
Арзгирский	2900	-	244
Левокумский	6312	6	2035
Нефтекумский	12221	21	3875
Туркменский	7273	231	1047
Александровский	1437	173	223
Благодарненский	18029	74	7205
Буденновский	21257	241	8262
Ипатовский	16707	573	4399
Курский	600	35	141
Новоселицкий	1740	250	461
Петровский	27877	1495	9238
Советский	13616	26	7035
Степновский	13685	477	2263
Андроповский	7425	612	3435
Грачевский	10828	1040	3903
Изобильненский	1683	856	318
Кочубеевский	5068	1670	1988
Красногвардейский	11465	1577	3864
Новоалександровский	3215	928	1140
Труновский	3322	1539	489
Шпаковский	14992	1899	9494
Георгиевский	3726	878	1671
Кировский	1607	222	298
Предгорный	2366	1784	259
город Ставрополь	230	-	93
город-курорт Ессентуки	-	-	-
город-курорт Железноводск	5	4	-
город-курорт Кисловодск	-	-	-
город Лермонтов	2	-	-
Минераловодский	1615	523	650
город Невинномысск	192	20	78
город-курорт Пятигорск	928	8	526

**ГРАЖДАН, ПОЛЬЗОВАВШИХСЯ УСЛУГАМИ ИНДИВИДУАЛЬНЫХ ПРЕДПРИНИМАТЕЛЕЙ
ДЕЯТЕЛЬНОСТИ В 2015-2016 ГГ., ПО ВИДАМ УСЛУГ**

по видам услуг				
уборка урожая сельскохозяйственных культур	заготовка растительных кормов	содержание и уход за животными, стрижка овец	обеспечение молодняком животных, птицы	обеспечение концентрированными кормами
928	5138	534	31823	38231
3	155	26	2930	3405
-	25	3	625	1043
1	266	16	1088	1071
8	640	51	862	1653
3	484	17	1678	2077
-	20	5	504	488
25	661	162	2078	3410
177	382	54	3279	3277
11	536	76	2775	4471
-	20	3	168	120
1	32	-	348	348
36	181	12	3584	3102
23	199	8	2107	1950
9	254	28	2878	3104
79	353	23	720	1324
11	265	17	1474	1774
8	15	4	110	35
2	199	1	462	518
437	78	5	2410	1964
1	5	8	510	82
1	7	-	148	201
29	239	9	471	1588
4	38	2	170	450
13	4	3	267	440
32	14	-	21	6
-	1	-	26	53
-	-	-	-	-
-	-	-	-	-
-	-	-	-	-
8	41	-	81	83
-	5	-	11	5
6	19	1	38	189

	ИЗ НИХ		
	ветеринарное обслуживание	искусственное осеменение	консультации агрономов, экономистов и других специалистов
Всего по краю	21038	1141	320
Апанасенковский	1247	169	39
Арзгирский	596	40	1
Левокумский	998	2	-
Нефтекумский	1905	12	19
Туркменский	220	12	1
Александровский	14	-	1
Благодарненский	2377	297	14
Буденновский	3001	19	5
Ипатовский	1334	11	5
Курский	89	-	1
Новоселицкий	274	10	-
Петровский	1888	182	158
Советский	491	68	-
Степновский	3105	10	9
Андроповский	362	52	7
Грачевский	527	23	1
Изобильненский	102	13	3
Кочубеевский	113	22	-
Красногвардейский	141	23	1
Новоалександровский	279	31	-
Труновский	782	40	1
Шпаковский	450	1	38
Георгиевский	196	19	11
Кировский	212	58	-
Предгорный	222	23	-
город Ставрополь	41	-	-
город-курорт Ессентуки	-	-	-
город-курорт Железноводск	1	-	-
город-курорт Кисловодск	-	-	-
город Лермонтов	-	-	-
Минераловодский	22	4	-
город Невинномысск	22	-	-
город-курорт Пятигорск	27	-	5

по видам услуг			
закупка сельхозпродукции	переработка продукции хозяйства	транспортные услуги	иные виды услуг
21068	357	8493	2256
1733	13	65	1015
201	-	72	50
722	36	71	-
2811	22	241	101
1488	5	10	-
4	1	4	-
864	28	807	27
1898	161	248	253
1885	8	484	139
15	3	4	1
4	-	12	-
4064	17	3856	64
1445	6	256	2
720	2	542	284
334	21	100	3
1325	3	440	25
22	2	192	3
42	-	47	4
424	2	530	9
31	-	188	12
81	-	27	6
611	3	60	100
142	10	114	21
53	9	23	5
3	-	2	-
-	-	11	5
-	-	-	-
-	-	-	-
-	-	-	-
2	-	-	-
40	-	72	91
26	5	15	5
78	-	-	31

	в процентах от общего числа		
	из них		
	подготовка почвы, посев сельскохозяй- ственных культур и их обработка	обеспечение семенами и посадочным материалом для посева	уборка урожая сельскохозяй- ственных культур
Всего по краю	7.6	34.4	0.4
Апанасенковский	0.2	23.7	0.0
Арзгирский	-	8.4	-
Левокумский	0.1	32.2	0.0
Нефтекумский	0.2	31.7	0.1
Туркменский	3.2	14.4	0.0
Александровский	12.0	15.5	-
Благодарненский	0.4	40.0	0.1
Буденновский	1.1	38.9	0.8
Ипатовский	3.4	26.3	0.1
Курский	5.8	23.5	-
Новоселицкий	14.4	26.5	0.1
Петровский	5.4	33.1	0.1
Советский	0.2	51.7	0.2
Степновский	3.5	16.5	0.1
Андроповский	8.2	46.3	1.1
Грачевский	9.6	36.0	0.1
Изобильненский	50.9	18.9	0.5
Кочубеевский	33.0	39.2	0.0
Красногвардейский	13.8	33.7	3.8
Новоалександровский	28.9	35.5	0.0
Труновский	46.3	14.7	0.0
Шпаковский	12.7	63.3	0.2
Георгиевский	23.6	44.8	0.1
Кировский	13.8	18.5	0.8
Предгорный	75.4	10.9	1.4
город Ставрополь	-	40.4	-
город-курорт Ессентуки	-	-	-
город-курорт Железноводск	80.0	-	-
город-курорт Кисловодск	-	-	-
город Лермонтов	-	-	-
Минераловодский	32.4	40.2	0.5
город Невинномысск	10.4	40.6	-
город-курорт Пятигорск	0.9	56.7	0.6

хозяйств, пользовавшихся услугами

по видам услуг

заготовка растительных кормов	содержание и уход за животными, стрижка овец	обеспечение молодняком животных, птицы	обеспечение концентрированными кормами
2.3	0.2	14.0	16.9
1.1	0.2	20.7	24.0
0.9	0.1	21.6	36.0
4.2	0.3	17.2	17.0
5.2	0.4	7.1	13.5
6.7	0.2	23.1	28.6
1.4	0.3	35.1	34.0
3.7	0.9	11.5	18.9
1.8	0.3	15.4	15.4
3.2	0.5	16.6	26.8
3.3	0.5	28.0	20.0
1.8	-	20.0	20.0
0.6	0.0	12.9	11.1
1.5	0.1	15.5	14.3
1.9	0.2	21.0	22.7
4.8	0.3	9.7	17.8
2.4	0.2	13.6	16.4
0.9	0.2	6.5	2.1
3.9	0.0	9.1	10.2
0.7	0.0	21.0	17.1
0.2	0.2	15.9	2.6
0.2	-	4.5	6.1
1.6	0.1	3.1	10.6
1.0	0.1	4.6	12.1
0.2	0.2	16.6	27.4
0.6	-	0.9	0.3
0.4	-	11.3	23.0
-	-	-	-
-	-	-	-
-	-	-	-
-	-	-	-
2.5	-	5.0	5.1
2.6	-	5.7	2.6
2.0	0.1	4.1	20.4

	в процентах от общего числа		
	из них		
	ветеринарное обслуживание	искусственное осеменение	консультации агрономов, экономистов и других специалистов
Всего по краю	9.3	0.5	0.1
Апанасенковский	8.8	1.2	0.3
Арзгирский	20.6	1.4	0.0
Левокумский	15.8	0.0	-
Нефтекумский	15.6	0.1	0.2
Туркменский	3.0	0.2	0.0
Александровский	1.0	-	0.1
Благодарненский	13.2	1.6	0.1
Буденновский	14.1	0.1	0.0
Ипатовский	8.0	0.1	0.0
Курский	14.8	-	0.2
Новоселицкий	15.7	0.6	-
Петровский	6.8	0.7	0.6
Советский	3.6	0.5	-
Степновский	22.7	0.1	0.1
Андроповский	4.9	0.7	0.1
Грачевский	4.9	0.2	0.0
Изобильненский	6.1	0.8	0.2
Кочубеевский	2.2	0.4	-
Красногвардейский	1.2	0.2	0.0
Новоалександровский	8.7	1.0	-
Труновский	23.5	1.2	0.0
Шпаковский	3.0	0.0	0.3
Георгиевский	5.3	0.5	0.3
Кировский	13.2	3.6	-
Предгорный	9.4	1.0	-
город Ставрополь	17.8	-	-
город-курорт Ессентуки	-	-	-
город-курорт Железноводск	20.0	-	-
город-курорт Кисловодск	-	-	-
город Лермонтов	-	-	-
Минераловодский	1.4	0.2	-
город Невинномысск	11.5	-	-
город-курорт Пятигорск	2.9	-	0.5

хозяйств, пользовавшихся услугами

по видам услуг

закупка сельхозпродукции	переработка продукции хозяйства	транспортные услуги	иные виды услуг
9.3	0.2	3.7	1.0
12.2	0.1	0.5	7.2
6.9	-	2.5	1.7
11.4	0.6	1.1	-
23.0	0.2	2.0	0.8
20.5	0.1	0.1	-
0.3	0.1	0.3	-
4.8	0.2	4.5	0.1
8.9	0.8	1.2	1.2
11.3	0.0	2.9	0.8
2.5	0.5	0.7	0.2
0.2	-	0.7	-
14.6	0.1	13.8	0.2
10.6	0.0	1.9	0.0
5.3	0.0	4.0	2.1
4.5	0.3	1.3	0.0
12.2	0.0	4.1	0.2
1.3	0.1	11.4	0.2
0.8	-	0.9	0.1
3.7	0.0	4.6	0.1
1.0	-	5.8	0.4
2.4	-	0.8	0.2
4.1	0.0	0.4	0.7
3.8	0.3	3.1	0.6
3.3	0.6	1.4	0.3
0.1	-	0.1	-
-	-	4.8	2.2
-	-	-	-
-	-	-	-
-	-	-	-
100.0	-	-	-
2.5	-	4.5	5.6
13.5	2.6	7.8	2.6
8.4	-	-	3.3

64. ЧИСЛО ЛИЧНЫХ ПОДСОБНЫХ И ДРУГИХ ИНДИВИДУАЛЬНЫХ ХОЗЯЙСТВ
ДЛЯ ВЕДЕНИЯ СЕЛЬСКОХОЗЯЙСТВЕННОЙ

	Число хозяйств, пользовавшихся услугами	из них	
		подготовка почвы, посев сельскохозяй- ственных культур и их обработка	обеспечение семенами и посадочным материалом для посева
Всего по краю	94633	42834	6263
Апанасенковский	1734	63	16
Арзgirский	1383	14	3
Левокумский	2162	113	479
Нефтекумский	5898	739	61
Туркменский	870	436	4
Александровский	3070	2424	123
Благодарненский	6433	1954	258
Буденновский	4707	1639	1106
Ипатовский	2465	365	349
Курский	410	68	19
Новоселицкий	163	88	6
Петровский	12380	5965	253
Советский	2094	519	305
Степновский	720	72	211
Андроповский	5590	2677	469
Грачевский	3814	2867	206
Изобильненский	3646	2557	177
Кочубеевский	4796	4031	49
Красногвардейский	1860	747	47
Новоалександровский	2333	1570	17
Труновский	928	761	15
Шпаковский	11065	5775	1337
Георгиевский	3200	1901	116
Кировский	2112	1532	35
Предгорный	3184	1316	110
город Ставрополь	24	-	16
город-курорт Ессентуки	-	-	-
город-курорт Железноводск	-	-	-
город-курорт Кисловодск	-	-	-
город Лермонтов	-	-	-
Минераловодский	1137	689	20
город Невинномысск	4245	877	426
город-курорт Пятигорск	2210	1075	30

**ГРАЖДАН, ПОЛЬЗОВАВШИХСЯ УСЛУГАМИ РОДСТВЕННИКОВ, СОСЕДЕЙ
ДЕЯТЕЛЬНОСТИ В 2015-2016 ГГ., ПО ВИДАМ УСЛУГ**
(ХОЗЯЙСТВ)

по видам услуг				
уборка урожая сельскохозяйственных культур	заготовка растительных кормов	содержание и уход за животными, стрижка овец	обеспечение молодняком животных, птицы	обеспечение концентрированными кормами
15246	3356	3419	1950	500
76	84	263	50	15
11	19	72	14	68
100	147	121	89	50
1516	110	996	33	12
72	11	173	16	6
78	215	51	23	-
1252	510	523	148	18
717	140	206	61	22
412	135	43	125	49
21	16	35	80	3
-	5	27	7	12
2376	318	217	125	12
468	101	40	288	13
18	18	77	255	32
1086	431	285	78	18
100	112	33	49	22
364	59	14	31	9
200	80	17	32	8
536	237	40	69	-
144	78	11	16	8
6	17	9	25	11
2165	277	52	209	74
56	41	17	91	11
203	50	30	20	7
1229	16	5	5	6
-	5	-	-	-
-	-	-	-	-
-	-	-	-	-
-	-	-	-	-
-	-	-	-	-
50	21	-	5	7
924	101	57	-	5
1066	2	5	6	2

	ИЗ НИХ		
	ветеринарное обслуживание	искусственное осеменение	консультации агрономов, экономистов и других специалистов
Всего по краю	676	262	22
Апанасенковский	23	179	2
Арзгирский	97	1	-
Левокумский	4	-	-
Нефтекумский	4	-	1
Туркменский	2	7	-
Александровский	3	-	-
Благодарненский	47	15	2
Буденновский	5	1	-
Ипатовский	43	-	-
Курский	90	2	-
Новоселицкий	12	-	-
Петровский	29	4	6
Советский	18	7	-
Степновский	12	3	-
Андроповский	6	1	-
Грачевский	13	1	1
Изобильненский	5	2	-
Кочубеевский	6	4	1
Красногвардейский	-	-	-
Новоалександровский	30	22	2
Труновский	7	-	-
Шпаковский	76	2	1
Георгиевский	49	3	3
Кировский	3	6	-
Предгорный	51	-	3
город Ставрополь	-	-	-
город-курорт Ессентуки	-	-	-
город-курорт Железноводск	-	-	-
город-курорт Кисловодск	-	-	-
город Лермонтов	-	-	-
Минераловодский	8	2	-
город Невинномысск	33	-	-
город-курорт Пятигорск	-	-	-

по видам услуг			
закупка сельхозпродукции	переработка продукции хозяйства	транспортные услуги	иные виды услуг
929	3245	11470	4461
118	10	460	375
59	3	770	252
221	26	562	250
25	1062	949	390
12	26	93	12
2	6	131	14
23	2	1206	475
27	151	271	361
5	5	916	18
13	2	57	4
-	-	6	-
183	375	2250	267
47	106	92	90
7	-	10	5
17	88	422	12
26	36	310	38
20	16	336	56
49	5	174	140
7	1	163	13
10	17	277	131
2	-	67	8
18	247	357	475
12	7	379	514
2	10	207	7
3	388	29	23
-	-	2	1
-	-	-	-
-	-	-	-
-	-	-	-
-	-	-	-
2	1	127	205
11	649	842	320
8	6	5	5

	в процентах от общего числа		
	из них		
	подготовка почвы, посев сельскохозяй- ственных культур и их обработка	обеспечение семенами и посадочным материалом для посева	уборка урожая сельскохозяй- ственных культур
Всего по краю	45.3	6.6	16.1
Апанасенковский	3.6	0.9	4.4
Арзгирский	1.0	0.2	0.8
Левокумский	5.2	22.2	4.6
Нефтекумский	12.5	1.0	25.7
Туркменский	50.1	0.5	8.3
Александровский	79.0	4.0	2.5
Благодарненский	30.4	4.0	19.5
Буденновский	34.8	23.5	15.2
Ипатовский	14.8	14.2	16.7
Курский	16.6	4.6	5.1
Новоселицкий	54.0	3.7	-
Петровский	48.2	2.0	19.2
Советский	24.8	14.6	22.3
Степновский	10.0	29.3	2.5
Андроповский	47.9	8.4	19.4
Грачевский	75.2	5.4	2.6
Изобильненский	70.1	4.9	10.0
Кочубеевский	84.0	1.0	4.2
Красногвардейский	40.2	2.5	28.8
Новоалександровский	67.3	0.7	6.2
Труновский	82.0	1.6	0.6
Шпаковский	52.2	12.1	19.6
Георгиевский	59.4	3.6	1.8
Кировский	72.5	1.7	9.6
Предгорный	41.3	3.5	38.6
город Ставрополь	-	66.7	-
город-курорт Ессентуки	-	-	-
город-курорт Железноводск	-	-	-
город-курорт Кисловодск	-	-	-
город Лермонтов	-	-	-
Минераловодский	60.6	1.8	4.4
город Невинномысск	20.7	10.0	21.8
город-курорт Пятигорск	48.6	1.4	48.2

хозяйств, пользовавшихся услугами

по видам услуг

заготовка растительных кормов	содержание и уход за животными, стрижка овец	обеспечение молодняком животных, птицы	обеспечение концентрированными кормами
3.5	3.6	2.1	0.5
4.8	15.2	2.9	0.9
1.4	5.2	1.0	4.9
6.8	5.6	4.1	2.3
1.9	16.9	0.6	0.2
1.3	19.9	1.8	0.7
7.0	1.7	0.7	-
7.9	8.1	2.3	0.3
3.0	4.4	1.3	0.5
5.5	1.7	5.1	2.0
3.9	8.5	19.5	0.7
3.1	16.6	4.3	7.4
2.6	1.8	1.0	0.1
4.8	1.9	13.8	0.6
2.5	10.7	35.4	4.4
7.7	5.1	1.4	0.3
2.9	0.9	1.3	0.6
1.6	0.4	0.9	0.2
1.7	0.4	0.7	0.2
12.7	2.2	3.7	-
3.3	0.5	0.7	0.3
1.8	1.0	2.7	1.2
2.5	0.5	1.9	0.7
1.3	0.5	2.8	0.3
2.4	1.4	0.9	0.3
0.5	0.2	0.2	0.2
20.8	-	-	-
-	-	-	-
-	-	-	-
-	-	-	-
-	-	-	-
1.8	-	0.4	0.6
2.4	1.3	-	0.1
0.1	0.2	0.3	0.1

	в процентах от общего числа		
	из них		
	ветеринарное обслуживание	искусственное осеменение	консультации агрономов, экономистов и других специалистов
Всего по краю	0.7	0.3	0.0
Апанасенковский	1.3	10.3	0.1
Арзгирский	7.0	0.1	-
Левокумский	0.2	-	-
Нефтекумский	0.1	-	0.0
Туркменский	0.2	0.8	-
Александровский	0.1	-	-
Благодарненский	0.7	0.2	0.0
Буденновский	0.1	0.0	-
Ипатовский	1.7	-	-
Курский	22.0	0.5	-
Новоселицкий	7.4	-	-
Петровский	0.2	0.0	0.0
Советский	0.9	0.3	-
Степновский	1.7	0.4	-
Андроповский	0.1	0.0	-
Грачевский	0.3	0.0	0.0
Изобильненский	0.1	0.1	-
Кочубеевский	0.1	0.1	0.0
Красногвардейский	-	-	-
Новоалександровский	1.3	0.9	0.1
Труновский	0.8	-	-
Шпаковский	0.7	0.0	0.0
Георгиевский	1.5	0.1	0.1
Кировский	0.1	0.3	-
Предгорный	1.6	-	0.1
город Ставрополь	-	-	-
город-курорт Ессентуки	-	-	-
город-курорт Железноводск	-	-	-
город-курорт Кисловодск	-	-	-
город Лермонтов	-	-	-
Минераловодский	0.7	0.2	-
город Невинномысск	0.8	-	-
город-курорт Пятигорск	-	-	-

хозяйств, пользовавшихся услугами

по видам услуг

закупка сельхозпродукции	переработка продукции хозяйства	транспортные услуги	иные виды услуг
1.0	3.4	12.1	4.7
6.8	0.6	26.5	21.6
4.3	0.2	55.7	18.2
10.2	1.2	26.0	11.6
0.4	18.0	16.1	6.6
1.4	3.0	10.7	1.4
0.1	0.2	4.3	0.5
0.4	0.0	18.7	7.4
0.6	3.2	5.8	7.7
0.2	0.2	37.2	0.7
3.2	0.5	13.9	1.0
-	-	3.7	-
1.5	3.0	18.2	2.2
2.2	5.1	4.4	4.3
1.0	-	1.4	0.7
0.3	1.6	7.5	0.2
0.7	0.9	8.1	1.0
0.5	0.4	9.2	1.5
1.0	0.1	3.6	2.9
0.4	0.1	8.8	0.7
0.4	0.7	11.9	5.6
0.2	-	7.2	0.9
0.2	2.2	3.2	4.3
0.4	0.2	11.8	16.1
0.1	0.5	9.8	0.3
0.1	12.2	0.9	0.7
-	-	8.3	4.2
-	-	-	-
-	-	-	-
-	-	-	-
-	-	-	-
0.2	0.1	11.2	18.0
0.3	15.3	19.8	7.5
0.4	0.3	0.2	0.2

МЕТОДОЛОГИЧЕСКИЕ ПОЯСНЕНИЯ

В хозяйства всех категорий включены сельскохозяйственные организации, крестьянские (фермерские) хозяйства, индивидуальные предприниматели и хозяйства населения.

К сельскохозяйственным организациям отнесены хозяйственные товарищества, общества и партнерства (в том числе публичные и непубличные акционерные общества), производственные кооперативы, родовые общины, унитарные предприятия, подсобные сельскохозяйственные предприятия несельскохозяйственных организаций.

В соответствии с официальной статистической методологией Росстата в рамках Всероссийской сельскохозяйственной переписи 2016 г. к **подсобным сельскохозяйственным предприятиям несельскохозяйственных организаций** отнесены хозяйства, имеющие посевные площади сельскохозяйственных культур не менее 50 гектаров и/или не менее 10 голов крупного рогатого скота, или не менее 5 голов коров, или не менее 20 голов свиней, или не менее 15 голов овец или коз, или не менее 100 голов птицы, или не менее 10 голов лошадей.

К **малым сельскохозяйственным предприятиям (включая микропредприятия)** отнесены юридические лица – коммерческие организации, внесенные в единый государственный реестр юридических лиц и соответствующие условиям, установленным Федеральным законом от 24 июля 2007 г. № 209-ФЗ «О развитии малого и среднего предпринимательства в Российской Федерации».

Крестьянское (фермерское) хозяйство – объединение граждан, связанных родством и (или) свойством, имеющих в общей собственности имущество и совместно осуществляющих производственную и иную хозяйственную деятельность (производство, переработку, хранение, транспортировку и реализацию сельскохозяйственной продукции), основанную на их личном участии (статья 1 Федерального закона от 11 июня 2003 г. № 74-ФЗ «О крестьянском (фермерском) хозяйстве»).

Индивидуальный предприниматель – гражданин (физическое лицо), занимающийся предпринимательской деятельностью без образования юридического лица с момента его государственной регистрации в соответствии со статьей 23 Гражданского кодекса Российской Федерации и заявивший в Свидетельстве о государственной регистрации вида деятельности, отнесенные согласно Общероссийскому классификатору видов экономической деятельности (ОКВЭД) к сельскому хозяйству.

К **хозяйствам населения** отнесены личные подсобные и другие индивидуальные хозяйства граждан, а также хозяйства граждан, имеющих земельные участки в садоводческих, огороднических и дачных некоммерческих объединениях.

Личное подсобное хозяйство – форма непредпринимательской деятельности по производству и переработке сельскохозяйственной продукции, осуществляемой личным трудом гражданина и членов его семьи в целях удовлетворения личных потребностей на земельном участке, предоставленном или приобретенном для ведения личного подсобного хозяйства. Землепользование хозяйств может состоять из приусадебных и полевых участков (статьи 2, 4 Федерального закона от 7 июля 2003 г. № 112-ФЗ «О личном подсобном хозяйстве»).

К **другим индивидуальным хозяйствам граждан** отнесены:

- граждане, имеющие земельные участки для индивидуального жилищного строительства с площадью 4 и более соток и занимающиеся сельскохозяйственным производством;
- граждане, имеющие земельные участки (садовые, огородные, дачные и другие), не входящие в некоммерческие объединения граждан;
- граждане, не имеющие земли, но имеющие сельскохозяйственных животных.

Садоводческое, огородническое, дачное некоммерческое объединение граждан – некоммерческая организация, учрежденная гражданами на добровольных началах для содействия ее членам в решении общих социально – хозяйственных задач ведения садоводства,

огородничества и дачного хозяйства (статья 1 Федерального закона от 15 апреля 1998 г. № 66-ФЗ «О садоводческих, огороднических и дачных некоммерческих объединениях граждан»).

В соответствии с официальной статистической методологией Росстата граждане, имеющие земельный участок в садоводческих, огороднических и дачных некоммерческих объединениях, личные подсобные и другие индивидуальные хозяйства граждан в городских поселениях и городских округах обследовались с применением выборочного метода статистического наблюдения. Сводные данные по этим категориям хозяйств представлены с учетом распространения данных выборочной совокупности на всю генеральную совокупность.

Табл. 6-10. Комбайны кукурузоуборочные – самоходные и прицепные кукурузоуборочные комбайны, приставки кукурузоуборочные.

Табл. 6-10. Машины свеклоуборочные – машины, используемые для уборки корней сахарной, кормовой и маточной свеклы, брюквы и турнепса.

Табл. 11-15. К разбрасывателям органических удобрений относятся машины для транспортировки и поверхностного внесения в почву органических удобрений и торфа, а также машины для самозагрузки, транспортировки, поверхностного внесения жидких органических удобрений.

Табл. 11-15. К машинам для защиты растений относятся машины для химической защиты сельскохозяйственных культур и многолетних насаждений пестицидами, включая протравливатели и опрыскиватели, опылители и аэрозольные аппараты всех видов и марок.

Табл. 11-15. К машинам для внесения минеральных удобрений и извести относятся машины и агрегаты для поверхностного внесения в почву минеральных удобрений, известковых материалов и гипса.

Табл. 11-15. К машинам, установкам, аппаратам дождевальным и поливным насосным станциям относятся дождевальные машины и установки, используемые для полива в движении способом дождевания зерновых, технических, кормовых и овощных культур, многолетних трав, лугов, пастбищ и ягодников. Также относятся передвижные поливные агрегаты и другие шланговые установки, предназначенные для полива по бороздам пропашных сельскохозяйственных культур, а также для влагозарядковых и промывных поливов.

Табл. 11-15. Бороны всех видов, кроме дисковых – бороны, включая зубовые, сетчатые, лапчатые, игольчатые, комбинированные, пружинные, ротационные, шарнирные, шлейф-бороны и другие, кроме дисковых.

Табл. 11-16. Установки доильные – установки и аппараты, предназначенные как для машинного доения коров в переносные доильные ведра, так и молокопроводы, по которым молоко транспортируется в молокоприемник.

Табл. 21-23. К складам и сооружениям для хранения минеральных удобрений, пестицидов отнесены закрытые помещения (включая немеханизированные склады), построенные по типовым проектам (без учета навесов для хранения минеральных удобрений, а также емкостей для аммиачной воды).

Табл. 21-26. Склады и сооружения для хранения зерна – помещения капитального типа для хранения зерна и семян: зерносклады для продовольственного и фуражного зерна, семеновохранилища, постройки напольного, закомного и других типов, стационарные кукурузохранилища и другие.

Табл. 21-26. Склады и сооружения для хранения картофеля, овощей, плодов и ягод – помещения капитального типа для хранения картофеля, овощей, плодов и ягод, используемых для продовольственных и семенных целей (без учета овощекартофелеохранилищ, входящих в состав животноводческих комплексов и предназначенные для хранения овощей и картофеля на корм скоту).

Табл. 21-26. К складам и сооружениям для хранения силоса и сенажа отнесены башни, полубашни, облицованные ямы, траншеи и другие сооружения; сенажные сооружения башенного и траншейного типов, позволяющие обеспечить длительное герметическое хранение заложенного сенажа.

Табл. 29-37. Теплица – сооружение защищенного грунта со светопрозрачным покрытием, предназначенное для выращивания рассады, овощей и цветов, с уходом за ними внутри сооружения.

К **весенним теплицам** – отнесены сезонные теплицы с весенне-осенним оборотом сельскохозяйственных культур.

Зимние теплицы – это теплицы круглогодочного действия.

Табл. 29-37. Парник – культивационное сооружение со светопрозрачным покрытием, предназначенное для выращивания рассады и овощей, с уходом за растениями снаружи сооружения.

Табл. 29-37. Гидропоника – выращивание растений в искусственной среде без почвы (водной или твердо пористой, влаго- и воздухоемкой среде).

Табл. 38-41. Автомобильные дороги общего пользования – автомобильные дороги, предназначенные для движения транспортных средств неограниченного круга лиц.

Табл. 38. Внутрихозяйственные дороги – автодороги не общего пользования, состоящие на балансе сельскохозяйственной организации.

Табл. 38, 39, 41. К твердому покрытию автодорог относятся: усовершенствованное покрытие (цементобетонное, асфальтобетонное, из щебня и гравия), обработанное вяжущими материалами, а также щебеночное, гравийное и мостовое покрытие.

Табл. 38-41. Телефонная связь, включая мобильную (сотовую) связь, – телефонное соединение между пользователями посредством проводных и беспроводных соединений.

Табл. 38. Внутрипроизводственная связь – сеть электросвязи, создаваемая для управления внутрипроизводственной деятельностью, не имеющая выхода на сеть связи общего пользования.

Табл. 42, 43. Под биологическим методом защиты растений от вредителей и болезней понимают использование живых организмов и продуктов их жизнедеятельности для регуляции численности вредных видов.

Табл. 42, 43. Биоэнергетические установки – установки, основанные на производстве тепла и энергии из биомассы, включая технологии преобразования энергии, основанные на принципах живой природы (биотопливные элементы, бионакопители энергии, биодвижители и т.д.).

Табл. 42, 43. Ветряные энергоустановки – установки преобразующие кинетическую энергию ветра в электрическую энергию.

Табл. 42, 43. Солнечные батареи – несколько объединенных фотоэлектрических преобразователей (фотоэлементов) – полупроводниковых устройств, прямо преобразующих солнечную энергию в постоянный электрический ток.

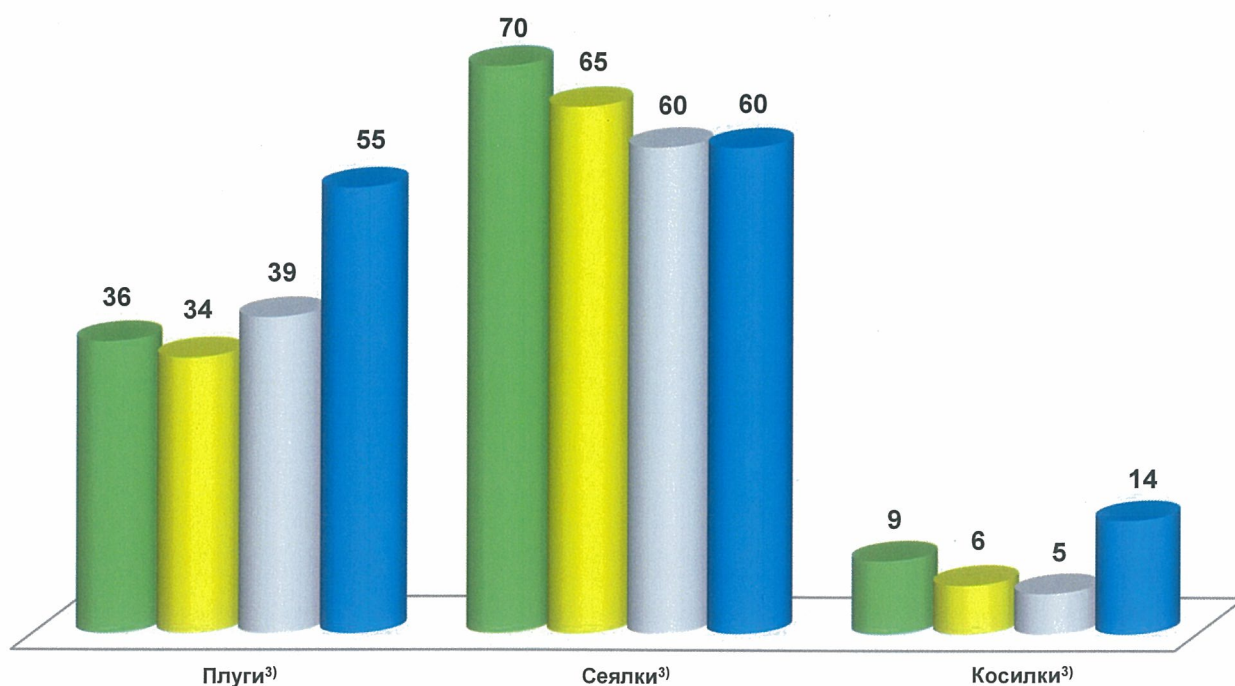
Табл. 54, 55. Сельскохозяйственный потребительский кооператив – сельскохозяйственный кооператив, созданный сельскохозяйственными товаропроизводителями (гражданами и (или) юридическими лицами), при условии их обязательного участия в его хозяйственной деятельности (статья 4 Федерального закона от 18 декабря 1995 г. № 193-ФЗ «О сельскохозяйственной кооперации»).



ДИАГРАММЫ

1. ОБЕСПЕЧЕННОСТЬ СЕЛЬСКОХОЗЯЙСТВЕННЫХ ОРГАНИЗАЦИЙ (ХОЗЯЙСТВ) СЕЛЬСКОХОЗЯЙСТВЕННОЙ ТЕХНИКОЙ

(на 1 июля 2016 г.; штук)



- Сельскохозяйственные организации, не относящиеся к субъектам малого предпринимательства
- Малые предприятия (без микропредприятий)
- Микропредприятия
- Крестьянские (фермерские) хозяйства и индивидуальные предприниматели

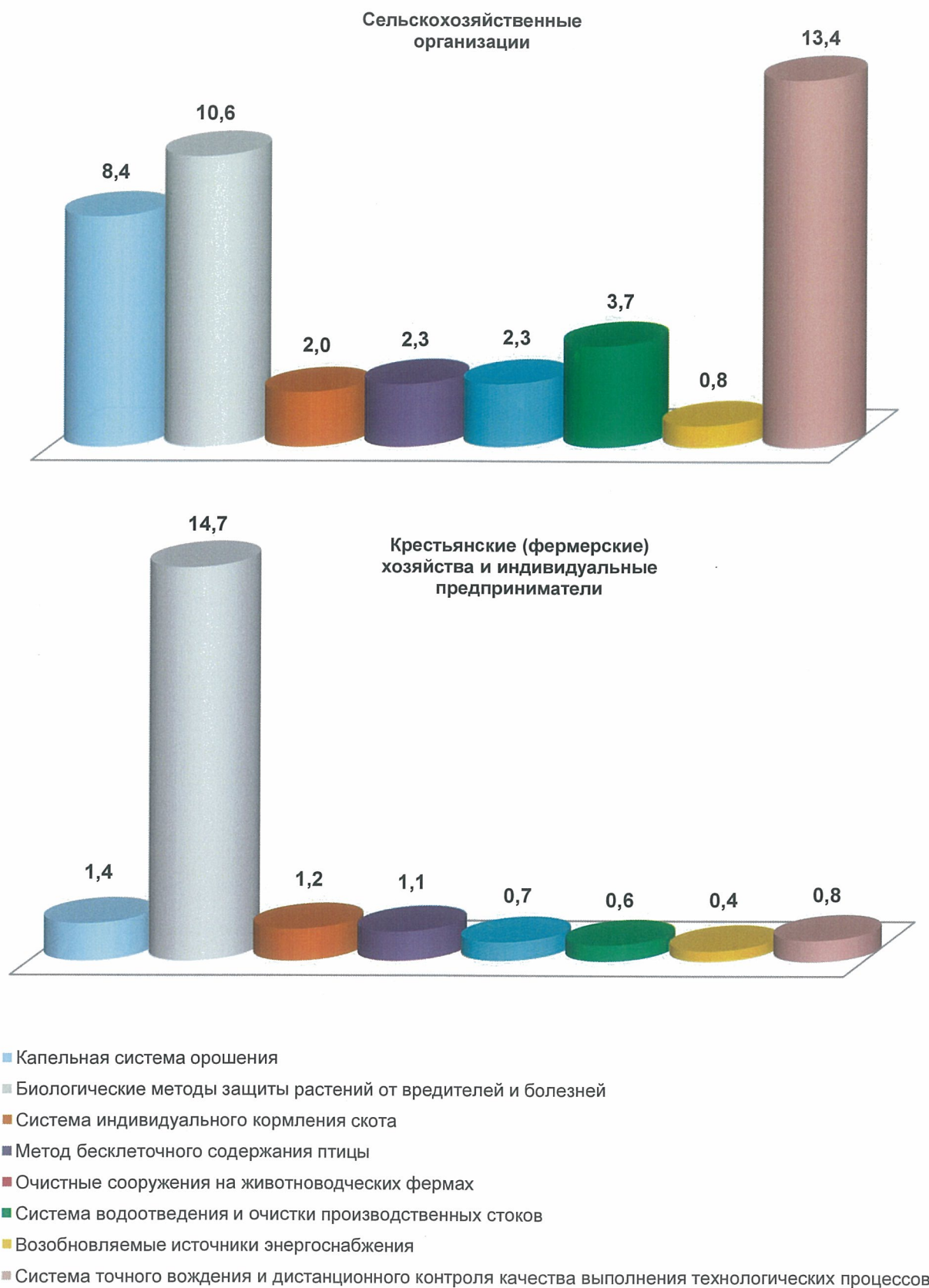
¹⁾ На 1000 гектаров пашни.

²⁾ На 1000 гектаров посева соответствующих культур.

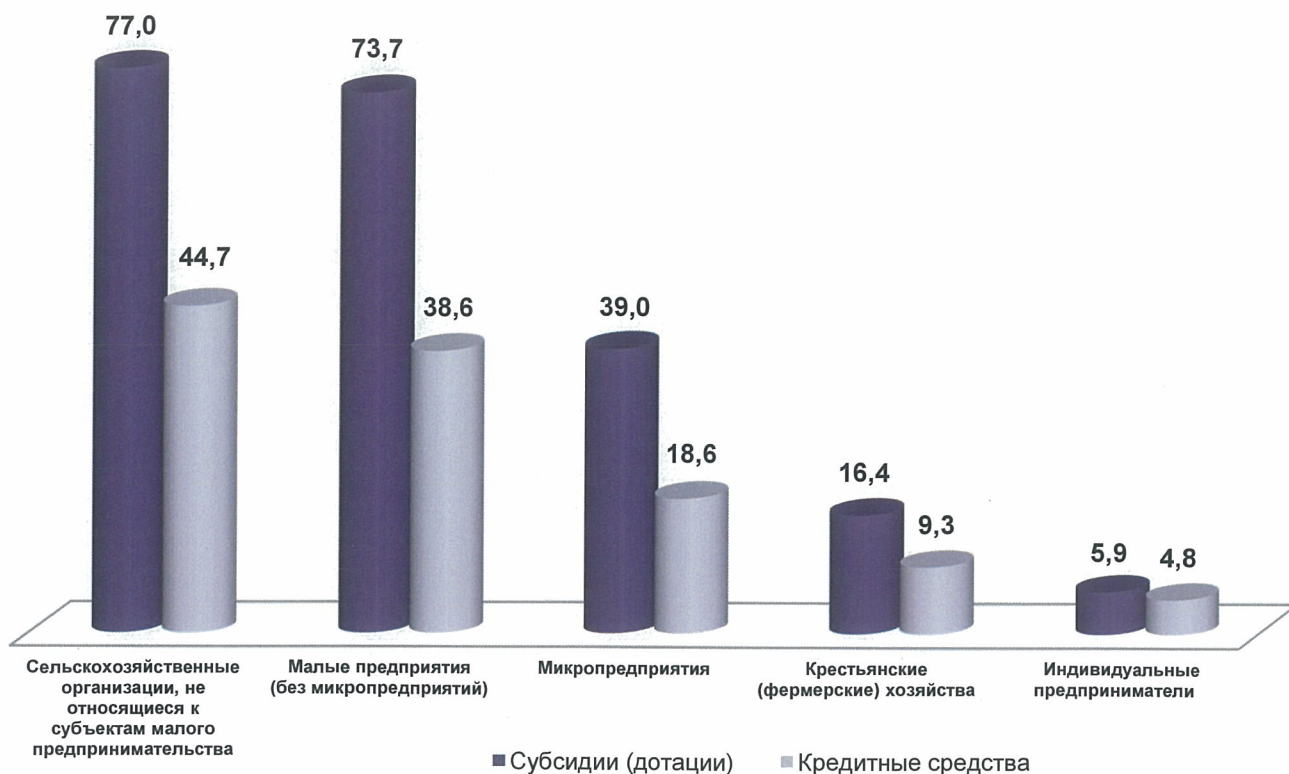
³⁾ На 100 тракторов.

2. УДЕЛЬНЫЙ ВЕС СЕЛЬСКОХОЗЯЙСТВЕННЫХ ОРГАНИЗАЦИЙ (ХОЗЯЙСТВ), ПРИМЕНЯВШИХ ИННОВАЦИОННЫЕ ТЕХНОЛОГИИ

(на 1 июля 2016 г.; в процентах от общего числа организаций (хозяйств), осуществляющих сельскохозяйственную деятельность)



3. УДЕЛЬНЫЙ ВЕС СЕЛЬСКОХОЗЯЙСТВЕННЫХ ОРГАНИЗАЦИЙ (ХОЗЯЙСТВ), ПОЛУЧИВШИХ СУБСИДИИ (ДОТАЦИИ) И КРЕДИТНЫЕ СРЕДСТВА В 2015 Г.
(в процентах от общего числа организаций (хозяйств) соответствующей категории, осуществлявших сельскохозяйственную деятельность)



4. РАСПРЕДЕЛЕНИЕ СЕЛЬСКОХОЗЯЙСТВЕННЫХ ОРГАНИЗАЦИЙ (ХОЗЯЙСТВ) ПО ЦЕЛЯМ ПОЛУЧЕНИЯ КРЕДИТНЫХ СРЕДСТВ В 2015 Г.

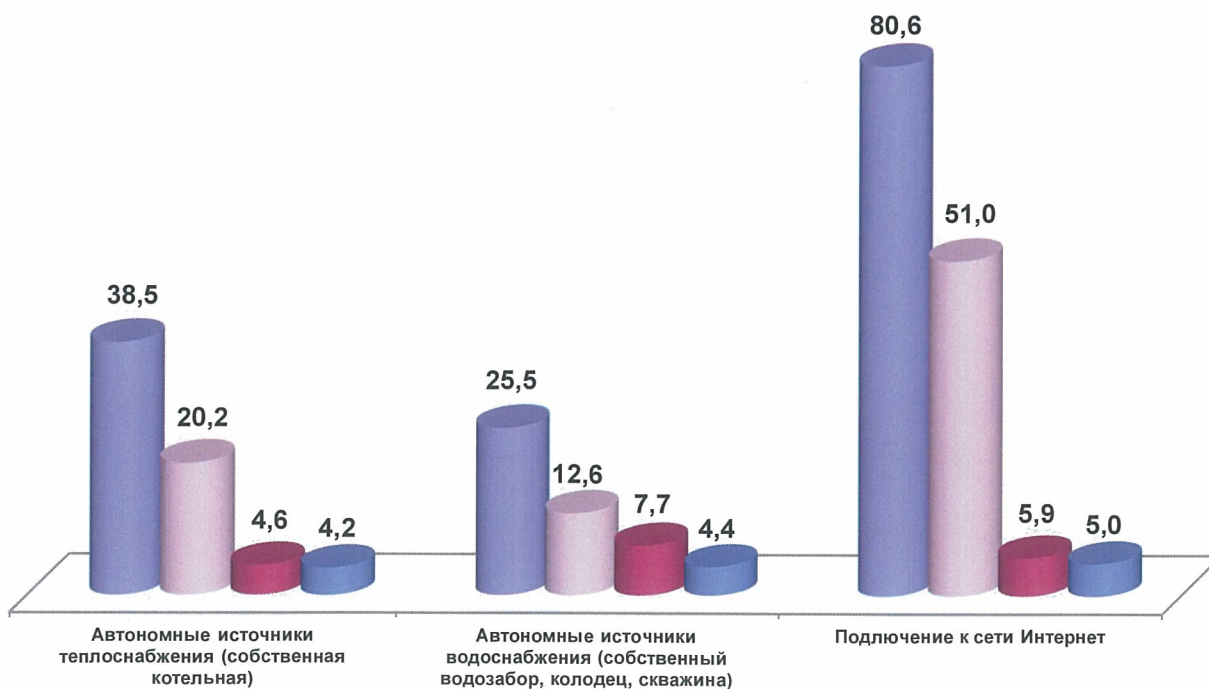
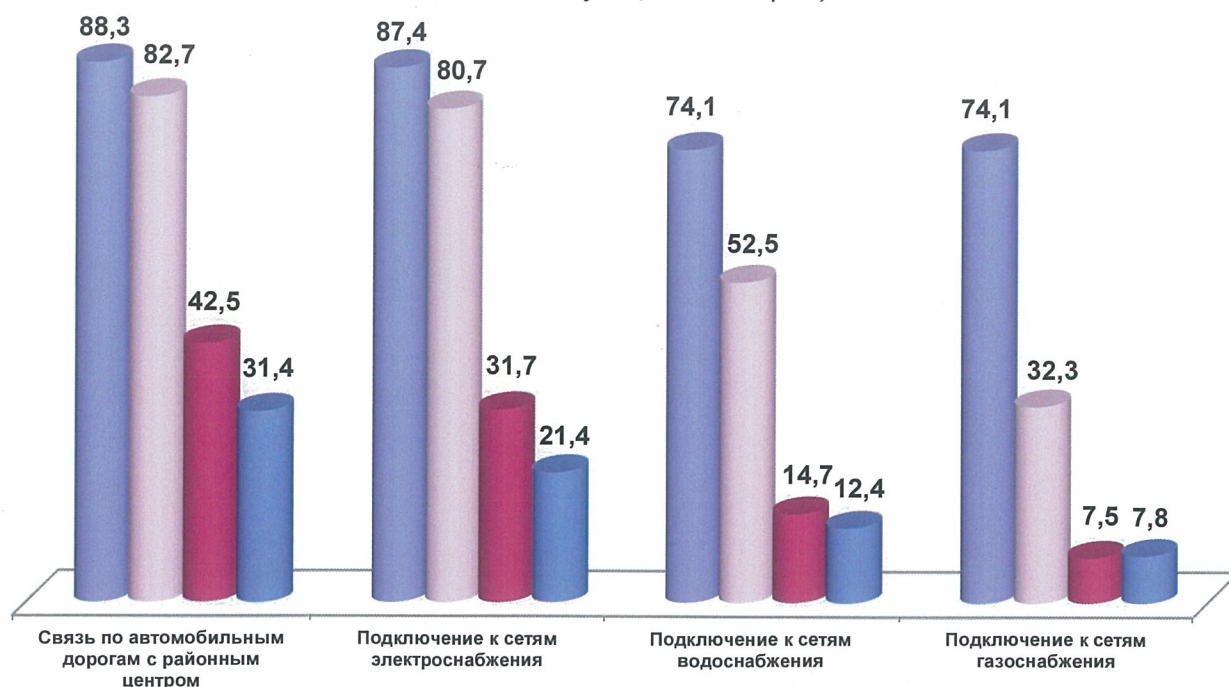
(в процентах от общего числа организаций (хозяйств), осуществлявших сельскохозяйственную деятельность в 2015 г.)



- Пополнение оборотных средств
- Приобретение земельных участков
- Приобретение техники, машин и оборудования
- Приобретение сельскохозяйственных животных
- Другие цели

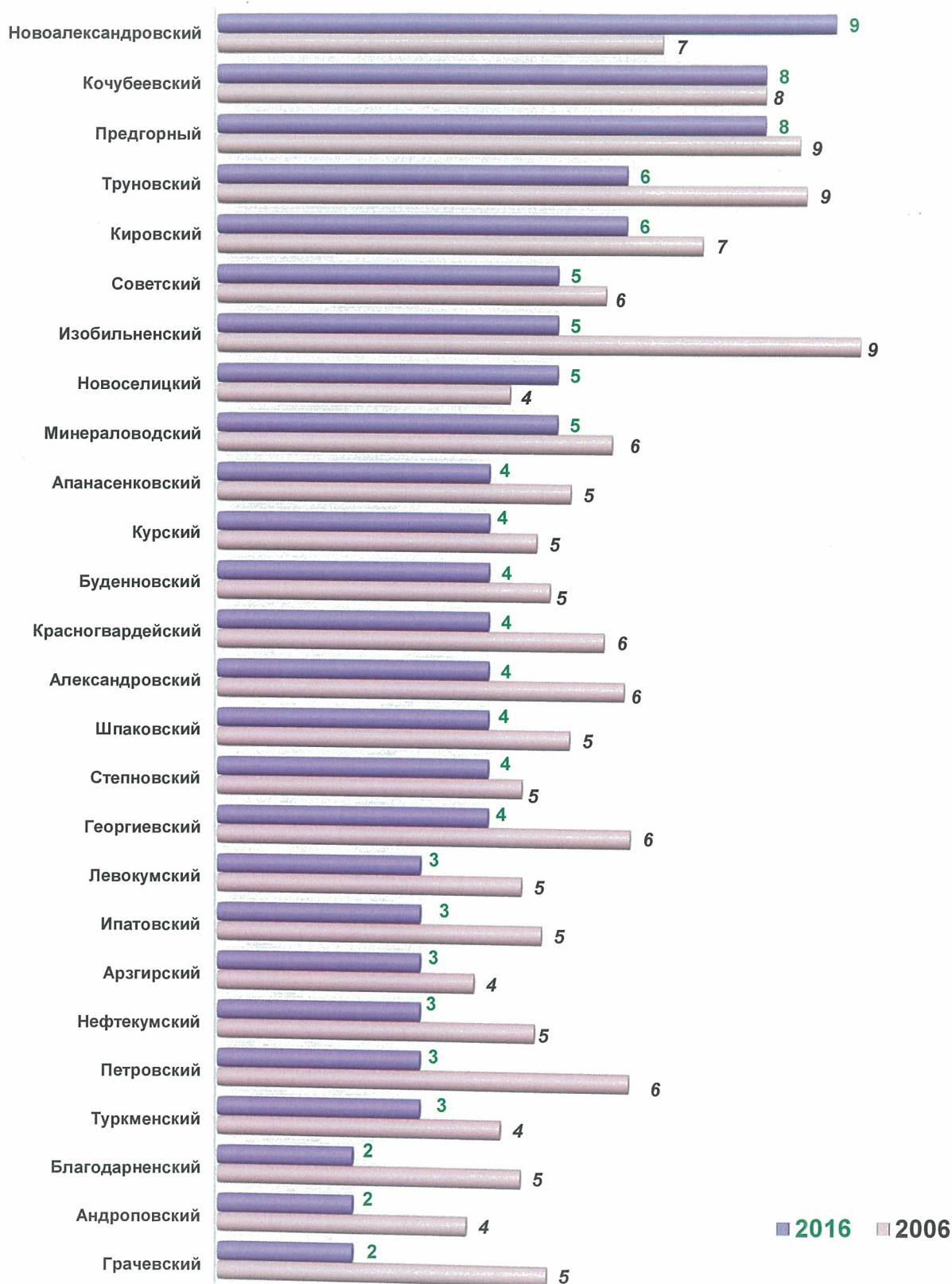
5. УДЕЛЬНЫЙ ВЕС СЕЛЬСКОХОЗЯЙСТВЕННЫХ ОРГАНИЗАЦИЙ (ХОЗЯЙСТВ), ОБЕСПЕЧЕННЫХ ОБЪЕКТАМИ ИНФРАСТРУКТУРЫ

(на 1 июля 2016 г.; в процентах от общего числа организаций (хозяйств) соответствующей категории)



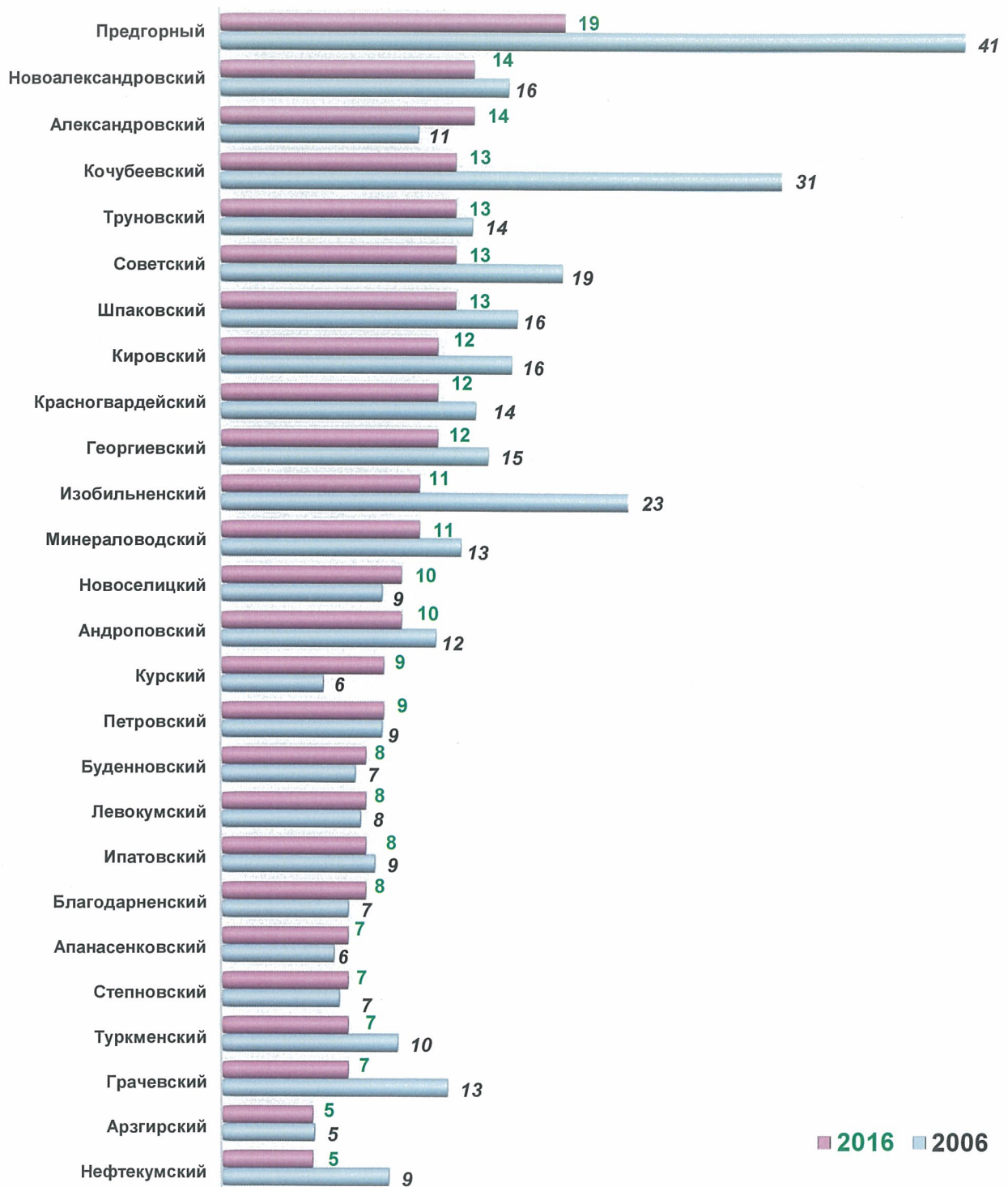
- Сельскохозяйственные организации, не относящиеся к субъектам малого предпринимательства
- Малые предприятия
- Крестьянские (фермерские) хозяйства
- Индивидуальные предприниматели

6. ОБЕСПЕЧЕННОСТЬ ТРАКТОРАМИ СЕЛЬСКОХОЗЯЙСТВЕННЫХ ОРГАНИЗАЦИЙ (на 1 июля; в расчете на 1000 гектаров пашни, штук)



7. ОБЕСПЕЧЕННОСТЬ ТРАКТОРАМИ КРЕСТЬЯНСКИХ (ФЕРМЕРСКИХ) ХОЗЯЙСТВ И ИНДИВИДУАЛЬНЫХ ПРЕДПРИНИМАТЕЛЕЙ

(на 1 июля; в расчете на 1000 гектаров пашни, штук)



■ 2016 ■ 2006