

**УПРАВЛЕНИЕ
ФЕДЕРАЛЬНОЙ СЛУЖБЫ ГОСУДАРСТВЕННОЙ СТАТИСТИКИ
ПО СЕВЕРО-КАВКАЗСКОМУ ФЕДЕРАЛЬНОМУ ОКРУГУ**



**ЧИСЛО ОБЪЕКТОВ ВСЕРОССИЙСКОЙ
СЕЛЬСКОХОЗЯЙСТВЕННОЙ ПЕРЕПИСИ
2016 года**

**ТРУДОВЫЕ РЕСУРСЫ И ИХ ХАРАКТЕРИСТИКА
ПО КАРАЧАЕВО-ЧЕРКЕССКОЙ РЕСПУБЛИКЕ
ТОМ II**

Официальное издание



**УПРАВЛЕНИЕ ФЕДЕРАЛЬНОЙ СЛУЖБЫ ГОСУДАРСТВЕННОЙ СТАТИСТИКИ
ПО СЕВЕРО-КАВКАЗСКОМУ ФЕДЕРАЛЬНОМУ ОКРУГУ**

**ИТОГИ ВСЕРОССИЙСКОЙ
СЕЛЬСКОХОЗЯЙСТВЕННОЙ ПЕРЕПИСИ**

2016 ГОДА

(в 6 томах)

Том 2.

**ЧИСЛО ОБЪЕКТОВ ВСЕРОССИЙСКОЙ
СЕЛЬСКОХОЗЯЙСТВЕННОЙ ПЕРЕПИСИ 2016 года.
ТРУДОВЫЕ РЕСУРСЫ И ИХ ХАРАКТЕРИСТИКА
ПО КАРАЧАЕВО-ЧЕРКЕССКОЙ РЕСПУБЛИКЕ**

Официальное издание

ЧЕРКЕССК, 2018

Редакционная коллегия по выпуску итогов Всероссийской сельскохозяйственной переписи 2016 года:

Н.В. Скоркина – председатель редакционной коллегии

Э.Б.Хутов, В.Ф. Крылова, М.Ф. Мамхягова, Сытникова П. В.

Итоги Всероссийской сельскохозяйственной переписи 2016 года по Карачаево-Черкесской Республике: В 6 т./Северо-Кавказстат-2018 г.

Т.2: Число объектов Всероссийской сельскохозяйственной переписи 2016 года. Трудовые ресурсы и их характеристика по Карачаево-Черкесской Республике – 122 с.: диагр.

В томе 2 представлены итоги Всероссийской сельскохозяйственной переписи 2016 года о числе объектов переписи, трудовых ресурсах и их характеристике по муниципальным районам и городским округам Карачаево-Черкесской Республики.

В сборнике приведены данные о числе сельскохозяйственных организаций, крестьянских (фермерских) хозяйств и индивидуальных предпринимателей, личных подсобных и других индивидуальных хозяйств граждан, некоммерческих объединений граждан, в том числе осуществлявших сельскохозяйственную и различные виды экономической деятельности, их распределении по доле реализованной продукции сельского хозяйства; трудовых ресурсах объектов переписи, их характеристике по возрастному составу, уровню образования, стажу работы; группировки по численности работников; размещены диаграммы по основным показателям. Данные предоставлены в абсолютных и относительных показателях.

СОДЕРЖАНИЕ

Предисловие	8
Число объектов переписи	
Число объектов переписи и их распределение по видам деятельности	
1. Число сельскохозяйственных организаций, крестьянских (фермерских) хозяйств и индивидуальных предпринимателей (на 1 июля 2016 года)	9
2. Число сельскохозяйственных организаций, крестьянских (фермерских) хозяйств и индивидуальных предпринимателей, осуществлявших сельскохозяйственную деятельность в I полугодии 2016 года	10
3. Удельный вес сельскохозяйственных организаций, крестьянских (фермерских) хозяйств и индивидуальных предпринимателей, осуществлявших сельскохозяйственную деятельность в I полугодии 2016 года	11
4. Число сельскохозяйственных организаций, не относящихся к субъектам малого предпринимательства, осуществлявших различные виды сельскохозяйственной деятельности в I полугодии 2016 года	12
5. Удельный вес сельскохозяйственных организаций, не относящихся к субъектам малого предпринимательства, осуществлявших различные виды сельскохозяйственной деятельности в I полугодии 2016 года	13
6. Число малых сельскохозяйственных предприятий, осуществлявших различные виды сельскохозяйственной деятельности в I полугодии 2016 года	14
7. Удельный вес малых сельскохозяйственных предприятий, осуществлявших различные виды сельскохозяйственной деятельности в I полугодии 2016 года	15
8. Число крестьянских (фермерских) хозяйств, осуществлявших различные виды сельскохозяйственной деятельности в I полугодии 2016 года	16
9. Удельный вес крестьянских (фермерских) хозяйств, осуществлявших различные виды сельскохозяйственной деятельности в I полугодии 2016 года	17
10. Число индивидуальных предпринимателей, осуществлявших различные виды сельскохозяйственной деятельности в I полугодии 2016 года	18
11. Удельный вес индивидуальных предпринимателей, осуществлявших различные виды сельскохозяйственной деятельности в I полугодии 2016 года	19
12. Число сельскохозяйственных организаций, не относящимся к субъектам малого предпринимательства, осуществлявших различные виды несельскохозяйственной деятельности в I полугодии 2016 года	20
13. Число малых сельскохозяйственных предприятий, осуществлявших различные виды несельскохозяйственной деятельности в I полугодии 2016 года	20
14. Число крестьянских (фермерских) хозяйств, осуществлявших различные виды несельскохозяйственной деятельности в I полугодии 2016 года	21

15. Число индивидуальных предпринимателей, осуществлявших различные виды несельскохозяйственной деятельности в I полугодии 2016 года	21
16. Число личных подсобных и других индивидуальных хозяйств граждан (на 1 июля 2016 года)	22
17. Число личных подсобных и других индивидуальных хозяйств граждан, производивших сельскохозяйственную продукцию в I полугодии 2016 года (на 1 июля 2016 года)	23
18. Удельный вес личных подсобных и других индивидуальных хозяйств граждан, производивших сельскохозяйственную продукцию в I полугодии 2016 года	24
19. Число личных подсобных и других индивидуальных хозяйств граждан с заброшенными земельными участками (пустующими домами) (на 1 июля 2016 года)	25
20. Удельный вес личных подсобных и других индивидуальных хозяйств граждан с заброшенными земельными участками (пустующими домами)	26
21. Распределение личных подсобных и других индивидуальных хозяйств граждан по цели производства сельскохозяйственной продукции (на 1 июля 2016 г.)	27
22. Число некоммерческих объединений граждан (на 1 июля 2016 года)	28
23. Число некоммерческих объединений граждан, осуществлявших сельскохозяйственную деятельность в I полугодии 2016 года	29
24. Удельный вес некоммерческих объединений граждан, осуществлявших сельскохозяйственную деятельность в I полугодии 2016 года	30
25. Количество земельных участков в некоммерческих объединениях граждан (на 1 июля 2016 года)	31
Распределение объектов переписи по доле реализованной продукции	
26. Распределение сельскохозяйственных организаций, не относящихся к субъектам малого предпринимательства, по доле реализованной продукции в 2015 году	32
27. Распределение малых сельскохозяйственных предприятий (без микропредприятий) по доле реализованной продукции в 2015 году	36
28. Распределение сельскохозяйственных микропредприятий по доле реализованной продукции в 2015 году	38
29. Распределение крестьянских (фермерских) хозяйств по доле реализованной продукции в 2015 году	42
30. Распределение индивидуальных предпринимателей по доле реализованной продукции в 2015 году	48
31. Распределение личных подсобных и других индивидуальных хозяйств граждан по доле реализованной продукции в 2015 году	51

Трудовые ресурсы**Трудовые ресурсы сельскохозяйственных организаций**

32. Среднегодовая численность всех работников сельскохозяйственных организаций в 2015 году	58
33. Среднегодовая численность работников сельскохозяйственных организаций, занятых в сельскохозяйственном производстве в 2015 году	59
34. Численность работников сельскохозяйственных организаций (на 1 июля 2016 года)	60
35. Численность работников сельскохозяйственных организаций, не относящихся к субъектам малого предпринимательства (на 1 июля 2016 года)	61
36. Численность работников малых сельскохозяйственных предприятий (без микропредприятий) (на 1 июля 2016 года)	62
37. Численность работников сельскохозяйственных микропредприятий (на 1 июля 2016 года)	63
38. Распределение численности руководителей сельскохозяйственных организаций, не относящихся к субъектам малого предпринимательства, по полу и возрасту (на 1 июля 2016 года)	64
39. Распределение численности руководителей малых сельскохозяйственных предприятий (без микропредприятий) по полу и возрасту (на 1 июля 2016 года)	65
40. Структура численности руководителей сельскохозяйственных организаций, не относящихся к субъектам малого предпринимательства, по полу и возрасту (на 1 июля 2016 года)	66
41. Структура численности руководителей малых сельскохозяйственных предприятий (без микропредприятий) по полу и возрасту (на 1 июля 2016 года)	67
42. Распределение численности руководителей сельскохозяйственных организаций, не относящихся к субъектам малого предпринимательства, по уровню образования (на 1 июля 2016 года)	68
43. Распределение численности руководителей малых сельскохозяйственных предприятий (без микропредприятий) по уровню образования (на 1 июля 2016 года)	69
44. Структура численности руководителей сельскохозяйственных организаций, не относящихся к субъектам малого предпринимательства, по уровню образования (на 1 июля 2016 года)	70
45. Структура численности руководителей малых сельскохозяйственных предприятий (без микропредприятий) по уровню образования (на 1 июля 2016 года)	71
46. Распределение численности руководителей сельскохозяйственных организаций, не относящихся к субъектам малого предпринимательства, по стажу работы (на 1 июля 2016 года)	72
47. Распределение численности руководителей малых сельскохозяйственных организаций (без микропредприятий) по стажу работы (на 1 июля 2016 года)	73
48. Структура численности руководителей сельскохозяйственных организаций, не относящихся к субъектам малого предпринимательства, по стажу работы (на 1 июля 2016 года)	74
49. Структура численности руководителей малых сельскохозяйственных предприятий (без микропредприятий) по стажу работы (на 1 июля 2016 года)	75

50. Распределение численности постоянных работников сельскохозяйственных организаций (без микропредприятий) по полу и возрасту (на 1 июля 2016 года)	76
51. Распределение численности постоянных работников сельскохозяйственных организаций, не относящихся к субъектам малого предпринимательства, по полу и возрасту (на 1 июля 2016 года)	77
52. Распределение численности постоянных работников малых сельскохозяйственных предприятий (без микропредприятий) по полу и возрасту (на 1 июля 2016 года)	78
53. Структура численности постоянных работников сельскохозяйственных организаций (без микропредприятий) по полу и возрасту (на 1 июля 2016 года)	79
54. Структура численности постоянных работников сельскохозяйственных организаций, не относящихся к субъектам малого предпринимательства, по полу и возрасту (на 1 июля 2016 года)	80
55. Структура численности постоянных работников малых сельскохозяйственных предприятий (без микропредприятий) по полу и возрасту (на 1 июля 2016 года)	81
56. Распределение численности постоянных работников сельскохозяйственных организаций (без микропредприятий) по уровню образования (на 1 июля 2016 года)	82
57. Распределение численности постоянных работников сельскохозяйственных организаций, не относящихся к субъектам малого предпринимательства, по уровню образования (на 1 июля 2016 года)	83
58. Распределение численности постоянных работников малых сельскохозяйственных предприятий (без микропредприятий) по уровню образования (на 1 июля 2016 года)	84
59. Структура численности постоянных работников сельскохозяйственных организаций (без микропредприятий) по уровню образования (на 1 июля 2016 года)	85
60. Структура численности постоянных работников сельскохозяйственных организаций, не относящихся к субъектам малого предпринимательства, по уровню образования (на 1 июля 2016 года)	86
61. Структура численности постоянных работников малых сельскохозяйственных предприятий (без микропредприятий) по уровню образования (на 1 июля 2016 года)	87
62. Группировка сельскохозяйственных организаций по численности работников (на 1 июля 2016 года)	88
Трудовые ресурсы крестьянских (фермерских) хозяйств и индивидуальных предпринимателей	
63. Среднегодовая численность всех работников крестьянских (фермерских) хозяйств и индивидуальных предпринимателей в 2015 году	93
64. Среднегодовая численность работников, занятых в сельскохозяйственном производстве крестьянских (фермерских) хозяйств и у индивидуальных предпринимателей в 2015 году	94
65. Численность работников крестьянских (фермерских) хозяйств и индивидуальных предпринимателей (на 1 июля 2016 года)	95
66. Численность работников крестьянских (фермерских) хозяйств (на 1 июля 2016 года)	96
67. Численность работников индивидуальных предпринимателей (на 1 июля 2016 года)	97
68. Распределение численности глав крестьянских (фермерских) хозяйств и индивидуальных предпринимателей по полу и возрасту (на 1 июля 2016 года)	98

70. Структура численности глав крестьянских (фермерских) хозяйств и индивидуальных предпринимателей по полу и возрасту (на 1 июля 2016 года)	100
71. Структура численности глав крестьянских (фермерских) хозяйств и индивидуальных предпринимателей по уровню образования (на 1 июля 2016 года)	101
72. Распределение численности глав крестьянских (фермерских) хозяйств и индивидуальных предпринимателей по стажу работы (на 1 июля 2016 года)	102
73. Структура численности глав крестьянских (фермерских) хозяйств и индивидуальных предпринимателей по стажу работы (на 1 июля 2016 года)	103
74. Группировка крестьянских (фермерских) хозяйств и индивидуальных предпринимателей по численности работников (на 1 июля 2016 года)	104
Трудовые ресурсы личных подсобных и других индивидуальных хозяйств граждан	
75. Распределение личных подсобных и других индивидуальных хозяйств граждан по численности лиц, занятых выполнением сельскохозяйственных работ (на 1 июля 2016 года)	108
76. Распределение личных подсобных хозяйств граждан по численности лиц, занятых выполнением сельскохозяйственных работ (на 1 июля 2016 года)	109
77. Распределение личных подсобных и других индивидуальных хозяйств граждан в сельских поселениях по численности лиц, занятых выполнением сельскохозяйственных работ (на 1 июля 2016 года)	110
78. Распределение личных подсобных и других индивидуальных хозяйств граждан в городских округах и городских поселениях по численности лиц, занятых выполнением сельскохозяйственных работ (на 1 июля 2016 года)	111
79. Число личных подсобных и других индивидуальных хозяйств граждан, привлекавших наемных работников для выполнения сельскохозяйственных работ в 2015 году	112
80. Число личных подсобных и других индивидуальных хозяйств граждан в сельских поселениях, привлекавших наемных работников для выполнения сельскохозяйственных работ в 2015 году	113
81. Число личных подсобных и других индивидуальных хозяйств граждан в городских округах и городских поселениях, привлекавших наемных работников для выполнения сельскохозяйственных работ в 2015 году	114
Методологические пояснения	115
Диаграммы	117

ПРЕДИСЛОВИЕ

В томе 2 представлены итоги Всероссийской сельскохозяйственной переписи 2016 г. о числе объектов переписи, трудовых ресурсах и их характеристике в разрезе муниципальных районов и городских округов Карачаево-Черкесской Республики.

В раздел «Число объектов переписи» включена информация о числе сельскохозяйственных организаций, крестьянских (фермерских) хозяйств и индивидуальных предпринимателей, личных подсобных и других индивидуальных хозяйств граждан, некоммерческих объединений граждан, в том числе осуществлявших сельскохозяйственную и различные виды экономической деятельности; распределении объектов переписи по доле реализованной продукции.

В разделе «Трудовые ресурсы и их характеристика» размещены данные о трудовых ресурсах сельскохозяйственных организаций, крестьянских (фермерских) хозяйств и индивидуальных предпринимателей, их возрастном составе, уровне образования, распределении численности руководителей по стажу работы, приведены группировки по численности работников. Представлена информация о распределении личных подсобных и других индивидуальных хозяйств граждан в сельских поселениях, городских округах и городских поселениях по численности лиц, занятых выполнением сельскохозяйственных работ, а также привлекавших наёмных работников.

В сборнике приняты условные обозначения

- - явление отсутствует
- 0,0** - показателя меньше 0,1
- 0,00** - значение показателя меньше 0,01

В отдельных случаях незначительное расхождение между итогами и суммой данных объясняются их округлением.

1. ЧИСЛО СЕЛЬСКОХОЗЯЙСТВЕННЫХ ОРГАНИЗАЦИЙ, КРЕСТЬЯНСКИХ (ФЕРМЕРСКИХ) ХОЗЯЙСТВ И ИНДИВИДУАЛЬНЫХ ПРЕДПРИНИМАТЕЛЕЙ

(на 1 июля 2016 года)

	Сельскохозяйственные организации	в том числе					Крестьянские (фермерские) хозяйства и индивидуальные предприниматели	в том числе			
		сельскохозяйственные организации, не относящиеся к субъектам малого предпринимательства	малые предприятия	из них		подсобные сельскохозяйственные предприятия несельскохозяйственных организаций		крестьянские (фермерские) хозяйства	из них		индивидуальные предприниматели
				малые предприятия (без микропредприятий)	микропредприятия				юридические лица	главы крестьянских (фермерских) хозяйств	
Карачаево-Черкесская Республика	217	32	164	20	144	21	2012	1971	87	1884	41
Муниципальные районы Карачаево-Черкесской Республики	178	21	143	19	124	14	1820	1783	70	1713	37
Абазинский	6	2	4	-	4	-	144	138	3	135	6
Адыге-Хабльский	14	2	12	1	11	-	136	129	2	127	7
Зеленчукский	24	2	18	5	13	4	166	165	4	161	1
Карачаевский	22	3	19	2	17	-	418	413	35	378	5
Малокарачаевский	23	3	17	-	17	3	225	224	12	212	1
Ногайский	8	2	6	1	5	-	95	92	1	91	3
Прикубанский	26	4	21	4	17	1	174	170	3	167	4
Урупский	8	-	6	2	4	2	27	26	2	24	1
Усть-Джегутинский	27	3	21	3	18	3	224	220	7	213	4
Хабезский	20	-	19	1	18	1	211	206	1	205	5
Городские округа Карачаево-Черкесской Республики	39	11	21	1	20	7	192	188	17	171	4
Черкесский	23	8	9	1	8	6	108	104	6	98	4
Карачаевский	16	3	12	-	12	1	84	84	11	73	-

2. ЧИСЛО СЕЛЬСКОХОЗЯЙСТВЕННЫХ ОРГАНИЗАЦИЙ, КРЕСТЬЯНСКИХ (ФЕРМЕРСКИХ) ХОЗЯЙСТВ И ИНДИВИДУАЛЬНЫХ ПРЕДПРИНИМАТЕЛЕЙ, ОСУЩЕСТВЛЯВШИХ СЕЛЬСКОХОЗЯЙСТВЕННУЮ ДЕЯТЕЛЬНОСТЬ В I ПОЛУГОДИИ 2016 ГОДА

	Сельскохозяйственные организации	в том числе					Крестьянские (фермерские) хозяйства и индивидуальные предприниматели	в том числе			
		сельскохозяйственные организации, не относящиеся к субъектам малого предпринимательства	малые предприятия	из них		подсобные сельскохозяйственные предприятия несельскохозяйственных организаций		крестьянские (фермерские) хозяйства	из них		индивидуальные предприниматели
				малые предприятия (без микропредприятий)	микропредприятия				юридические лица	главы крестьянских (фермерских) хозяйств	
Карачаево-Черкесская Республика	173	19	136	15	121	18	1475	1449	66	1383	26
Муниципальные районы Карачаево-Черкесской Республики	147	14	120	14	106	13	1336	1313	55	1258	23
Абазинский	4	1	3	-	3	-	93	92	-	92	1
Адыге-Хабльский	12	1	11	1	10	-	104	98	-	98	6
Зеленчукский	22	2	16	3	13	4	144	143	4	139	1
Карачаевский	16	2	14	1	13	-	344	341	31	310	3
Малокарачаевский	19	2	15	-	15	2	165	164	8	156	1
Ногайский	7	2	5	1	4	-	75	72	1	71	3
Прикубанский	24	3	20	4	16	1	117	114	2	112	3
Урупский	6	-	4	1	3	2	24	24	2	22	-
Усть-Джегутинский	20	1	16	2	14	3	169	166	7	159	3
Хабезский	17	-	16	1	15	1	101	99	-	99	2
Городские округа Карачаево-Черкесской Республики	26	5	16	1	15	5	139	136	11	125	3
Черкесский	17	5	7	1	6	5	77	74	1	73	3
Карачаевский	9	-	9	-	9	-	62	62	10	52	-

3. УДЕЛЬНЫЙ ВЕС СЕЛЬСКОХОЗЯЙСТВЕННЫХ ОРГАНИЗАЦИЙ, КРЕСТЬЯНСКИХ (ФЕРМЕРСКИХ) ХОЗЯЙСТВ И ИНДИВИДУАЛЬНЫХ ПРЕДПРИНИМАТЕЛЕЙ, ОСУЩЕСТВЛЯВШИХ СЕЛЬСКОХОЗЯЙСТВЕННУЮ ДЕЯТЕЛЬНОСТЬ В I ПОЛУГОДИИ 2016 ГОДА

(в процентах от общего числа соответствующей категории организаций хозяйств)

	Сельскохозяйственные организации	в том числе					Крестьянские (фермерские) хозяйства и индивидуальные предприниматели	в том числе			
		сельскохозяйственные организации, не относящиеся к субъектам малого предпринимательства	малые предприятия	из них		подсобные сельскохозяйственные предприятия несельскохозяйственных организаций		крестьянские (фермерские) хозяйства	из них		индивидуальные предприниматели
				малые предприятия (без микропредприятий)	микропредприятия				юридические лица	главы крестьянских (фермерских) хозяйств	
Карачаево-Черкесская Республика	79,7	59,4	82,9	75,0	84,0	85,7	73,3	73,5	75,9	73,4	63,4
Муниципальные районы Карачаево-Черкесской Республики	82,6	66,7	83,9	73,7	85,5	92,9	73,4	73,6	78,6	73,4	62,2
Абазинский	66,7	50,0	75,0	-	75,0	-	64,6	66,7	-	68,1	16,7
Адыге-Хабльский	85,7	50,0	91,7	100,0	90,9	-	76,5	76,0	-	77,2	85,7
Зеленчукский	91,7	100,0	88,9	60,0	100,0	100,0	86,7	86,7	100,0	86,3	100,0
Карачаевский	72,7	66,7	73,7	50,0	76,5	-	82,3	82,6	88,6	82,0	60,0
Малокарачаевский	82,6	66,7	88,2	-	88,2	66,7	73,3	73,2	66,7	73,6	100,0
Ногайский	87,5	100,0	83,3	100,0	80,0	-	78,9	78,3	100,0	78,0	100,0
Прикубанский	92,3	75,0	95,2	100,0	94,1	100,0	67,2	67,1	66,7	67,1	75,0
Урупский	75,0	-	66,7	50,0	75,0	100,0	88,9	92,3	100,0	91,7	-
Усть-Джегутинский	74,1	33,3	76,2	66,7	77,8	100,0	75,4	75,5	100,0	74,6	75,0
Хабезский	85,0	-	84,2	100,0	83,3	100,0	47,9	48,1	-	48,3	40,0
Городские округа Карачаево-Черкесской Республики	66,7	45,5	76,2	100,0	75,0	71,4	72,4	72,3	64,7	73,1	75,0
Черкесский	73,9	62,5	77,8	100,0	75,0	83,3	71,3	71,2	16,7	74,5	75,0
Карачаевский	56,3	-	75,0	-	75,0	-	73,8	73,8	90,9	71,2	-

4. ЧИСЛО СЕЛЬСКОХОЗЯЙСТВЕННЫХ ОРГАНИЗАЦИЙ, НЕ ОТНОСЯЩИХСЯ К СУБЪЕКТАМ МАЛОГО ПРЕДПРИНИМАТЕЛЬСТВА, ОСУЩЕСТВЛЯВШИХ РАЗЛИЧНЫЕ ВИДЫ СЕЛЬСКОХОЗЯЙСТВЕННОЙ ДЕЯТЕЛЬНОСТИ В I ПОЛУГОДИИ 2016 ГОДА

(единиц)

	Всего	в том числе по видам деятельности											
		выращивание зерновых, технических и прочих сельскохозяйственных культур	овощеводство, декоративное садоводство и производство продукции питомников	выращивание грибов	разведение крупного рогатого скота	разведение овец, коз, лошадей, ослов, мулов и лошаков	разведение свиней	разведение сельскохозяйственной птицы	разведение пчел	разведение кроликов и пушных зверей в условиях фермы	разведение прочих животных	предоставление услуг в области растениеводства и декоративного садоводства	предоставление услуг в области животноводства, кроме ветеринарных услуг
Карачаево-Черкесская Республика	19	8	3	-	6	6	2	3	-	1	-	1	-
Муниципальные районы Карачаево-Черкесской Республики	14	5	2	-	4	4	1	3	-	-	-	-	-
Абазинский	1	-	1	-	-	-	-	-	-	-	-	-	-
Адыге-Хабльский	1	1	-	-	-	-	-	-	-	-	-	-	-
Зеленчукский	2	-	-	-	1	1	1	1	-	-	-	-	-
Карачаевский	2	-	-	-	1	2	-	-	-	-	-	-	-
Малокарачаевский	2	1	1	-	1	1	-	-	-	-	-	-	-
Ногайский	2	1	-	-	-	-	-	1	-	-	-	-	-
Прикубанский	3	2	-	-	-	-	-	1	-	-	-	-	-
Усть-Джегутинский	1	-	-	-	1	-	-	-	-	-	-	-	-
Городские округа Карачаево-Черкесской Республики	5	3	1	-	2	2	1	-	-	1	-	1	-
Черкесский	5	3	1	-	2	2	1	-	-	1	-	1	-

5. УДЕЛЬНЫЙ ВЕС СЕЛЬСКОХОЗЯЙСТВЕННЫХ ОРГАНИЗАЦИЙ, НЕ ОТНОСЯЩИХСЯ К СУБЪЕКТАМ МАЛОГО ПРЕДПРИНИМАТЕЛЬСТВА, ОСУЩЕСТВЛЯВШИХ РАЗЛИЧНЫЕ ВИДЫ СЕЛЬСКОХОЗЯЙСТВЕННОЙ ДЕЯТЕЛЬНОСТИ В I ПОЛУГОДИИ 2016 ГОДА

(в процентах от общего числа сельскохозяйственных организаций, не относящихся к субъектам малого предпринимательства, осуществлявших сельскохозяйственную деятельность в I полугодии 2016 года)

	выращивание зерновых, технических и прочих сельскохозяйственных культур	овощеводство, декоративное садоводство и производство продукции питомников	выращивание фруктов, орехов, культур для производства напитков и пряностей	выращивание грибов	разведение крупного рогатого скота	разведение овец, коз, лошадей, ослов, мулов и лошаков	разведение свиней	разведение сельскохозяйственной птицы	разведение пчел	разведение кроликов и пушных зверей в условиях фермы	разведение прочих животных	предоставление услуг в области растениеводства и декоративного садоводства	предоставление услуг в области животноводства, кроме ветеринарных услуг
Карачаево-Черкесская Республика	42,1	15,8	-	-	31,6	31,6	10,5	15,8	-	5,3	-	5,3	-
Муниципальные районы Карачаево-Черкесской Республики	35,7	14,3	-	-	28,6	28,6	7,1	21,4	-	-	-	-	-
Абазинский	-	100,0	-	-	-	-	-	-	-	-	-	-	-
Адыге-Хабльский	100,0	-	-	-	-	-	-	-	-	-	-	-	-
Зеленчукский	-	-	-	-	50,0	50,0	50,0	50,0	-	-	-	-	-
Карачаевский	-	-	-	-	50,0	100,0	-	-	-	-	-	-	-
Малокарачаевский	50,0	50,0	-	-	50,0	50,0	-	-	-	-	-	-	-
Ногайский	50,0	-	-	-	-	-	-	50,0	-	-	-	-	-
Прикубанский	66,7	-	-	-	-	-	-	33,3	-	-	-	-	-
Усть-Джегутинский	-	-	-	-	100,0	-	-	-	-	-	-	-	-
Городские округа Карачаево-Черкесской Республики	60,0	20,0	-	-	40,0	40,0	20,0	-	-	20,0	-	20,0	-
Черкесский	60,0	20,0	-	-	40,0	40,0	20,0	-	-	20,0	-	20,0	-

**6. ЧИСЛО МАЛЫХ СЕЛЬСКОХОЗЯЙСТВЕННЫХ ПРЕДПРИЯТИЙ, ОСУЩЕСТВЛЯВШИХ РАЗЛИЧНЫЕ ВИДЫ СЕЛЬСКОХОЗЯЙСТВЕННОЙ ДЕЯТЕЛЬНОСТИ
В I ПОЛУГОДИИ 2016 ГОДА**

(единиц)

	Всего	в том числе по видам деятельности											
		выращи- вание зерновых, техниче- ских и прочих сельско- хозяйст- венных культур	овощевод- ство, декоратив- ное садовод- ство и производ- ство продукции питомников	выращи- вание грибов	разведе- ние крупного рогатого скота	разведе- ние овец, коз, лоша- дей, ослов, мулов и лошаков	разведе- ние свиней	разведе- ние сельско- хозяйст- венной птицы	разведе- ние пчел	разведе- ние кроликов и пушных зверей в условиях фермы	разведе- ние прочих живот- ных	предо- ставле- ние услуг в области растение- водства и декора- тивного садовод- ства	предоста- вление услуг в области животно- водства, кроме ветери- нарных услуг
Карачаево-Черкесская Республика	136	65	7	-	82	84	-	1	4	-	-	-	-
Муниципальные районы Карачаево-Черкесской Республики	120	60	7	-	73	73	-	1	4	-	-	-	-
Абазинский	3	-	-	-	3	1	-	-	-	-	-	-	-
Адыге-Хабльский	11	9	-	-	3	5	-	1	-	-	-	-	-
Зеленчукский	16	8	-	-	13	13	-	-	-	-	-	-	-
Карачаевский	14	1	-	-	12	12	-	-	1	-	-	-	-
Малокарачаевский	15	1	-	-	12	12	-	-	1	-	-	-	-
Ногайский	5	5	-	-	-	-	-	-	-	-	-	-	-
Прикубанский	20	15	2	-	6	6	-	-	-	-	-	-	-
Урупский	4	2	1	-	4	4	-	-	-	-	-	-	-
Усть-Джегутинский	16	6	2	-	9	11	-	-	2	-	-	-	-
Хабезский	16	13	2	-	11	9	-	-	-	-	-	-	-
Городские округа Карачаево-Черкесской Республики	16	5	-	-	9	11	-	-	-	-	-	-	-
Черкесский	7	5	-	-	3	4	-	-	-	-	-	-	-
Карачаевский	9	-	-	-	6	7	-	-	-	-	-	-	-

7. УДЕЛЬНЫЙ ВЕС МАЛЫХ СЕЛЬСКОХОЗЯЙСТВЕННЫХ ПРЕДПРИЯТИЙ, ОСУЩЕСТВЛЯВШИХ РАЗЛИЧНЫЕ ВИДЫ СЕЛЬСКОХОЗЯЙСТВЕННОЙ ДЕЯТЕЛЬНОСТИ В I ПОЛУГОДИИ 2016 ГОДА

(в процентах от общего числа малых сельскохозяйственных предприятий, осуществлявших сельскохозяйственную деятельность в I полугодии 2016 года)

	выращивание зерновых, технических и прочих сельскохозяйственных культур	овощеводство, декоративное садоводство и производство продукции питомников	выращивание фруктов, орехов, культур для производства напитков и пряностей	выращивание грибов	разведение крупного рогатого скота	разведение овец, коз, лошадей, ослов, мулов и лошаков	разведение свиней	разведение сельскохозяйственной птицы	разведение пчел	разведение кроликов и пушных зверей в условиях фермы	разведение прочих животных	предоставление услуг в области растениеводства и декоративного садоводства	предоставление услуг в области животноводства, кроме ветеринарных услуг
Карачаево-Черкесская Республика	47,8	5,1	3,7	-	60,3	61,8	-	0,7	2,9	-	-	-	-
Муниципальные районы Карачаево-Черкесской Республики													
Абазинский	-	-	-	-	100,0	33,3	-	-	-	-	-	-	-
Адыге-Хабльский	81,8	-	-	-	27,3	45,5	-	9,1	-	-	-	-	-
Зеленчукский	50,0	-	-	-	81,3	81,3	-	-	-	-	-	-	-
Карачаевский	7,1	-	-	-	85,7	85,7	-	-	7,1	-	-	-	-
Малокарачаевский	6,7	-	-	-	80,0	80,0	-	-	6,7	-	-	-	-
Ногайский	100,0	-	20,0	-	-	-	-	-	-	-	-	-	-
Прикубанский	75,0	10,0	15,0	-	30,0	30,0	-	-	-	-	-	-	-
Урупский	50,0	25,0	-	-	100,0	100,0	-	-	-	-	-	-	-
Усть-Джегутинский	37,5	12,5	6,3	-	56,3	68,8	-	-	12,5	-	-	-	-
Хабезский	81,3	12,5	-	-	68,8	56,3	-	-	-	-	-	-	-
Городские округа Карачаево-Черкесской Республики													
Черкесский	31,3	-	-	-	56,3	68,8	-	-	-	-	-	-	-
Карачаевский	71,4	-	-	-	42,9	57,1	-	-	-	-	-	-	-
	-	-	-	-	66,7	77,8	-	-	-	-	-	-	-

**8. ЧИСЛО КРЕСТЬЯНСКИХ (ФЕРМЕРСКИХ) ХОЗЯЙСТВ, ОСУЩЕСТВЛЯВШИХ РАЗЛИЧНЫЕ ВИДЫ СЕЛЬСКОХОЗЯЙСТВЕННОЙ ДЕЯТЕЛЬНОСТИ
В I ПОЛУГОДИИ 2016 ГОДА**
(единиц)

	Всего	в том числе по видам деятельности												
		выращивание зерновых, технических и прочих сельскохозяйственных культур	овощеводство, декоративное садоводство и производство продукции питомников	выращивание фруктов, орехов, культур для производства напитков и пряностей	выращивание грибов	разведение крупного рогатого скота	разведение овец, коз, лошадей, ослов, мулов и лошаков	разведение свиней	разведение сельскохозяйственной птицы	разведение пчел	разведение кроликов и пушных зверей в условиях фермы	разведение прочих животных	предоставление услуг в области растениеводства и декоративного садоводства	предоставление услуг в области животноводства, кроме ветеринарных услуг
Карачаево-Черкесская Республика	1449	348	37	9	1	1214	981	4	29	27	3	-	2	1
Муниципальные районы Карачаево-Черкесской Республики	1313	322	32	8	1	1101	896	3	21	20	3	-	-	1
Абазинский	92	29	1	1	1	76	50	-	-	1	-	-	-	-
Адыге-Хабльский	98	86	1	1	-	58	39	-	3	2	-	-	-	-
Зеленчукский	143	29	8	-	-	121	109	3	3	3	1	-	-	-
Карачаевский	341	3	1	-	-	332	329	-	1	3	-	-	-	-
Малокарачаевский	164	10	1	1	-	151	126	-	4	1	-	-	-	1
Ногайский	72	48	-	-	-	45	20	-	1	1	-	-	-	-
Прикубанский	114	51	7	-	-	71	55	-	4	1	-	-	-	-
Урупский	24	-	1	1	-	22	18	-	-	3	-	-	-	-
Усть-Джегутинский	166	19	5	2	-	154	104	-	5	4	1	-	-	-
Хабезский	99	47	7	2	-	71	46	-	-	1	1	-	-	-
Городские округа Карачаево-Черкесской Республики	136	26	5	1	-	113	85	1	8	7	-	-	2	-
Черкесский	74	23	4	1	-	54	24	1	5	4	-	-	2	-
Карачаевский	62	3	1	-	-	59	61	-	3	3	-	-	-	-

**9. УДЕЛЬНЫЙ ВЕС КРЕСТЬЯНСКИХ (ФЕРМЕРСКИХ) ХОЗЯЙСТВ, ОСУЩЕСТВЛЯВШИХ РАЗЛИЧНЫЕ ВИДЫ СЕЛЬСКОХОЗЯЙСТВЕННОЙ ДЕЯТЕЛЬНОСТИ
В I ПОЛУГОДИИ 2016 ГОДА**

(в процентах от общего числа крестьянских (фермерских) хозяйств, осуществлявших сельскохозяйственную деятельность в I полугодии 2016 года)

	выращивание зерновых, технических и прочих сельскохозяйственных культур	овощеводство, декоративное садоводство и производство продукции питомников	выращивание фруктов, орехов, культур для производства напитков и пряностей	выращивание грибов	разведение крупного рогатого скота	разведение овец, коз, лошадей, ослов, мулов и лошаков	разведение свиней	разведение сельскохозяйственной птицы	разведение пчел	разведение кроликов и пушных зверей в условиях фермы	разведение прочих животных	предоставление услуг в области растениеводства и декоративного садоводства	предоставление услуг в области животноводства, кроме ветеринарных услуг
Карачаево-Черкесская Республика	24,0	2,6	0,6	0,1	83,8	67,7	0,3	2,0	1,9	0,2	-	0,1	0,1
Муниципальные районы Карачаево-Черкесской Республики	24,5	2,4	0,6	0,1	83,9	68,2	0,2	1,6	1,5	0,2	-	-	0,1
Абазинский	31,5	1,1	1,1	1,1	82,6	54,3	-	-	1,1	-	-	-	-
Адыге-Хабльский	87,8	1,0	1,0	-	59,2	39,8	-	3,1	2,0	-	-	-	-
Зеленчукский	20,3	5,6	-	-	84,6	76,2	2,1	2,1	2,1	0,7	-	-	-
Карачаевский	0,9	0,3	-	-	97,4	96,5	-	0,3	0,9	-	-	-	-
Малокарачаевский	6,1	0,6	0,6	-	92,1	76,8	-	2,4	0,6	-	-	-	0,6
Ногайский	66,7	-	-	-	62,5	27,8	-	1,4	1,4	-	-	-	-
Прикубанский	44,7	6,1	-	-	62,3	48,2	-	3,5	0,9	-	-	-	-
Урупский	-	4,2	4,2	-	91,7	75,0	-	-	12,5	-	-	-	-
Усть-Джегутинский	11,4	3,0	1,2	-	92,8	62,7	-	3,0	2,4	0,6	-	-	-
Хабезский	47,5	7,1	2,0	-	71,7	46,5	-	-	1,0	1,0	-	-	-
Городские округа Карачаево-Черкесской Республики	19,1	3,7	0,7	-	83,1	62,5	0,7	5,9	5,1	-	-	1,5	-
Черкесский	31,1	5,4	1,4	-	73,0	32,4	1,4	6,8	5,4	-	-	2,7	-
Карачаевский	4,8	1,6	-	-	95,2	98,4	-	4,8	4,8	-	-	-	-

**10. ЧИСЛО ИНДИВИДУАЛЬНЫХ ПРЕДПРИНИМАТЕЛЕЙ, ОСУЩЕСТВЛЯВШИХ РАЗЛИЧНЫЕ ВИДЫ СЕЛЬСКОХОЗЯЙСТВЕННОЙ ДЕЯТЕЛЬНОСТИ
В I ПОЛУГОДИИ 2016 ГОДА**

(единиц)

	Всего	в том числе по видам деятельности												
		выращивание зерновых, технических и прочих сельскохозяйственных культур	овощеводство, декоративное садоводство и производство продукции питомников	выращивание фруктов, орехов, культур для производства напитков и пряностей	выращивание грибов	разведение крупного рогатого скота	разведение овец, коз, лошадей, ослов, мулов и лошаков	разведение свиней	разведение сельскохозяйственной птицы	разведение пчел	разведение кроликов и пушных зверей в условиях фермы	разведение прочих животных	предоставление услуг в области растениеводства и декоративного садоводства	Предоставление услуг в области животноводства, кроме ветеринарных услуг
Карачаево-Черкесская Республика	26	16	1	-	-	9	8	-	-	2	-	-	1	-
Муниципальные районы Карачаево-Черкесской Республики	23	16	1	-	-	7	8	-	-	1	-	-	1	-
Абазинский	1	1	-	-	-	-	-	-	-	-	-	-	-	-
Адыге-Хабльский	6	6	-	-	-	-	-	-	-	1	-	-	-	-
Зеленчукский	1	-	-	-	-	1	1	-	-	-	-	-	-	-
Карачаевский	3	-	-	-	-	3	3	-	-	-	-	-	-	-
Малокарачаевский	1	-	1	-	-	-	-	-	-	-	-	-	-	-
Ногайский	3	3	-	-	-	1	1	-	-	-	-	-	-	-
Прикубанский	3	2	-	-	-	-	1	-	-	-	-	-	1	-
Усть-Джегутинский	3	3	-	-	-	1	1	-	-	-	-	-	-	-
Хабезский	2	1	-	-	-	1	1	-	-	-	-	-	-	-
Городские округа Карачаево-Черкесской Республики	3	-	-	-	-	2	-	-	-	1	-	-	-	-
Черкесский	3	-	-	-	-	2	-	-	-	1	-	-	-	-

11. УДЕЛЬНЫЙ ВЕС ИНДИВИДУАЛЬНЫХ ПРЕДПРИНИМАТЕЛЕЙ, ОСУЩЕСТВЛЯВШИХ РАЗЛИЧНЫЕ ВИДЫ СЕЛЬСКОХОЗЯЙСТВЕННОЙ ДЕЯТЕЛЬНОСТИ В I ПОЛУГОДИИ 2016 ГОДА

(в процентах от общего числа индивидуальных предпринимателей, осуществлявших сельскохозяйственную деятельность в I полугодии 2016 года)

	выращивание зерновых, технических и прочих сельскохозяйственных культур	овощеводство, декоративное садоводство и производство продукции питомников	выращивание фруктов, орехов, культур для производства напитков и пряностей	выращивание грибов	разведение крупного рогатого скота	разведение овец, коз, лошадей, ослов, мулов и лошаков	разведение свиней	разведение сельскохозяйственной птицы	разведение пчел	разведение кроликов и пушных зверей в условиях фермы	разведение прочих животных	предоставление услуг в области растениеводства и декоративного садоводства	предоставление услуг в области животноводства, кроме ветеринарных услуг
Карачаево-Черкесская Республика	61,5	3,8	-	-	34,6	30,8	-	-	7,7	-	-	3,8	-
Муниципальные районы Карачаево-Черкесской Республики	69,6	4,3	-	-	30,4	34,8	-	-	4,3	-	-	4,3	-
Абазинский	100,0	-	-	-	-	-	-	-	-	-	-	-	-
Адыге-Хабльский	100,0	-	-	-	-	-	-	-	16,7	-	-	-	-
Зеленчукский	-	-	-	-	100,0	100,0	-	-	-	-	-	-	-
Карачаевский	-	-	-	-	100,0	100,0	-	-	-	-	-	-	-
Малокарачаевский	-	100,0	-	-	-	-	-	-	-	-	-	-	-
Ногайский	100,0	-	-	-	33,3	33,3	-	-	-	-	-	-	-
Прикубанский	66,7	-	-	-	-	33,3	-	-	-	-	-	33,3	-
Усть-Джегутинский	100,0	-	-	-	33,3	33,3	-	-	-	-	-	-	-
Хабезский	50,0	-	-	-	50,0	50,0	-	-	-	-	-	-	-
Городские округа Карачаево-Черкесской Республики	-	-	-	-	66,7	-	-	-	33,3	-	-	-	-
Черкесский	-	-	-	-	66,7	-	-	-	33,3	-	-	-	-

12. ЧИСЛО СЕЛЬСКОХОЗЯЙСТВЕННЫХ ОРГАНИЗАЦИЙ, НЕ ОТНОСЯЩИХСЯ К СУБЪЕКТАМ МАЛОГО ПРЕДПРИНИМАТЕЛЬСТВА, ОСУЩЕСТВЛЯВШИХ РАЗЛИЧНЫЕ ВИДЫ НЕСЕЛЬСКОХОЗЯЙСТВЕННОЙ ДЕЯТЕЛЬНОСТИ В I ПОЛУГОДИИ 2016 ГОДА

(единиц)

	Всего	в том числе по видам деятельности			в процентах от общего числа сельскохозяйственных организаций, не относящихся в субъектам малого предпринимательства, осуществлявших несельскохозяйственную деятельность		
		воспроизводство рыбы и водных биоресурсов	предоставление туристических и экскурсионных услуг	другие виды несельскохозяйственной деятельности	воспроизводство рыбы и водных биоресурсов	предоставление туристических и экскурсионных услуг	другие виды несельскохозяйственной деятельности
Карачаево-Черкесская Республика	1	-	-	1	-	-	100,0
Муниципальные районы Карачаево-Черкесской Республики	1	-	-	1	-	-	100,0
Абазинский	1	-	-	1	-	-	100,0

13. ЧИСЛО МАЛЫХ СЕЛЬСКОХОЗЯЙСТВЕННЫХ ПРЕДПРИЯТИЙ, ОСУЩЕСТВЛЯВШИХ РАЗЛИЧНЫЕ ВИДЫ НЕСЕЛЬСКОХОЗЯЙСТВЕННОЙ ДЕЯТЕЛЬНОСТИ В I ПОЛУГОДИИ 2016 ГОДА

(единиц)

	Всего	в том числе по видам деятельности			в процентах от общего числа малых сельскохозяйственных предприятий, осуществлявших несельскохозяйственную деятельность		
		воспроизводство рыбы и водных биоресурсов	предоставление туристических и экскурсионных услуг	другие виды несельскохозяйственной деятельности	воспроизводство рыбы и водных биоресурсов	предоставление туристических и экскурсионных услуг	другие виды несельскохозяйственной деятельности
Карачаево-Черкесская Республика	4	1	-	3	25,0	-	75,0
Муниципальные районы Карачаево-Черкесской Республики	2	-	-	2	-	-	100,0
Прикубанский	1	-	-	1	-	-	100,0
Урупский	1	-	-	1	-	-	100,0
Городские округа Карачаево-Черкесской Республики	2	1	-	1	50,0	-	50,0
Карачаевский	2	1	-	1	50,0	-	50,0

14. ЧИСЛО КРЕСТЬЯНСКИХ (ФЕРМЕРСКИХ) ХОЗЯЙСТВ, ОСУЩЕСТВЛЯВШИХ РАЗЛИЧНЫЕ ВИДЫ НЕСЕЛЬСКОХОЗЯЙСТВЕННОЙ ДЕЯТЕЛЬНОСТИ В I ПОЛУГОДИИ 2016 ГОДА

(единиц)

	Всего	в том числе по видам деятельности			в процентах от общего числа крестьянских (фермерских) хозяйств, осуществлявших несельскохозяйственную деятельность		
		воспроизводство рыбы и водных биоресурсов	предоставление туристических и экскурсионных услуг	другие виды несельскохозяйственной деятельности	воспроизводство рыбы и водных биоресурсов	предоставление туристических и экскурсионных услуг	другие виды несельскохозяйственной деятельности
Карачаево-Черкесская Республика	12	3	2	7	25,0	16,7	58,3
Муниципальные районы Карачаево-Черкесской Республики	11	2	2	7	18,2	18,2	63,6
Зеленчукский	4	-	-	4	-	-	100,0
Малокарачаевский	2	-	2	-	-	100,0	-
Ногайский	2	1	-	1	50,0	-	50,0
Усть-Джегутинский	3	1	-	2	33,3	-	66,7
Городские округа Карачаево-Черкесской Республики	1	1	-	-	100,0	-	-
Черкесский	1	1	-	-	100,0	-	-

15. ЧИСЛО ИНДИВИДУАЛЬНЫХ ПРЕДПРИНИМАТЕЛЕЙ, ОСУЩЕСТВЛЯВШИХ РАЗЛИЧНЫЕ ВИДЫ НЕСЕЛЬСКОХОЗЯЙСТВЕННОЙ ДЕЯТЕЛЬНОСТИ В I ПОЛУГОДИИ 2016 ГОДА

(единиц)

	Всего	в том числе по видам деятельности			в процентах от общего числа индивидуальных предпринимателей, осуществлявших несельскохозяйственную деятельность		
		воспроизводство рыбы и водных биоресурсов	предоставление туристических и экскурсионных услуг	другие виды несельскохозяйственной деятельности	воспроизводство рыбы и водных биоресурсов	предоставление туристических и экскурсионных услуг	другие виды несельскохозяйственной деятельности
Карачаево-Черкесская Республика	1	1	-	-	100,0	-	-
Городские округа Карачаево-Черкесской Республики	1	1	-	-	100	-	-
Черкесский	1	1	-	-	100	-	-

16. ЧИСЛО ЛИЧНЫХ ПОДСОБНЫХ И ДРУГИХ ИНДИВИДУАЛЬНЫХ ХОЗЯЙСТВ ГРАЖДАН

(на 1 июля 2016 года; единиц)

	Личные подсобные и другие индивидуальные хозяйства граждан					в том числе									
						хозяйства граждан в сельских поселениях					хозяйства граждан в городских округах и городских поселениях				
	всего	в том числе хозяйства				всего	из них хозяйства				всего	из них хозяйства			
личные подсобные		граждан, имеющих земельные участки для индивидуального жилищного строительства ¹⁾	граждан, имеющих земельные участки (садовые, огородные, дачные и другие), не входящие в объединения	граждан, не имеющих земель, но имеющих сельскохозяйственных животных	личные подсобные		граждан, имеющих земельные участки для индивидуального жилищного строительства ¹⁾	граждан, имеющих земельные участки (садовые, огородные, дачные и другие), не входящие в объединения	граждан, не имеющих земель, но имеющих сельскохозяйственных животных	личные подсобные		граждан, имеющих земельные участки для индивидуального жилищного строительства ¹⁾	граждан, имеющих земельные участки (садовые, огородные, дачные и другие), не входящие в объединения	граждан, не имеющих земель, но имеющих сельскохозяйственных животных	
Карачаево-Черкесская Республика	96379	69176	27203	-	-	73889	69176	4713	-	-	22490	-	22490	-	-
Муниципальные районы Карачаево-Черкесской Республики	80390	69176	11214	-	-	73889	69176	4713	-	-	6501	-	6501	-	-
Абазинский	4712	3929	783	-	-	4712	3929	783	-	-	-	-	-	-	-
Адыге-Хабльский	3990	3754	236	-	-	3990	3754	236	-	-	-	-	-	-	-
Зеленчукский	18212	17562	650	-	-	18212	17562	650	-	-	-	-	-	-	-
Карачаевский	6045	5384	661	-	-	5400	5384	16	-	-	645	-	645	-	-
Малокарачаевский	12100	9902	2198	-	-	12100	9902	2198	-	-	-	-	-	-	-
Ногайский	4628	4601	27	-	-	4628	4601	27	-	-	-	-	-	-	-
Прикубанский	7577	6951	626	-	-	7538	6951	587	-	-	39	-	39	-	-
Урупский	6393	6280	113	-	-	6289	6280	9	-	-	104	-	104	-	-
Усть-Джегутинский	10412	4563	5849	-	-	4699	4563	136	-	-	5713	-	5713	-	-
Хабезский	6321	6250	71	-	-	6321	6250	71	-	-	-	-	-	-	-
Городские округа Карачаево-Черкесской Республики	15989	-	15989	-	-	-	-	-	-	-	15989	-	15989	-	-
Черкесский	12301	-	12301	-	-	-	-	-	-	-	12301	-	12301	-	-
Карачаевский	3688	-	3688	-	-	-	-	-	-	-	3688	-	3688	-	-

¹⁾ Хозяйства граждан, имеющие земельные участки площадью 4 и более соток и занимающиеся сельскохозяйственным производством.

**17. ЧИСЛО ЛИЧНЫХ ПОДСОБНЫХ И ДРУГИХ ИНДИВИДУАЛЬНЫХ ХОЗЯЙСТВ ГРАЖДАН, ПРОИЗВОДИВШИХ СЕЛЬСКОХОЗЯЙСТВЕННУЮ ПРОДУКЦИЮ
В I ПОЛУГОДИИ 2016 ГОДА
(на 1 июля 2016 года; единиц)**

	Личные подсобные и другие индивидуальные хозяйства граждан					в том числе									
						хозяйства граждан в сельских поселениях					хозяйства граждан в городских округах и городских поселениях				
	всего	в том числе хозяйства				всего	из них хозяйства				всего	из них хозяйства			
личные подсобные		граждан, имеющих земельные участки для индивидуального жилищного строительства ¹⁾	граждан, имеющих земельные участки (садовые, огородные, дачные и другие), не входящие в объединения	граждан, не имеющих земель, но имеющих сельскохозяйственных животных	личные подсобные		граждан, имеющих земельные участки для индивидуального жилищного строительства ¹⁾	граждан, имеющих земельные участки (садовые, огородные, дачные и другие), не входящие в объединения	граждан, не имеющих земель, но имеющих сельскохозяйственных животных	личные подсобные		граждан, имеющих земельные участки для индивидуального жилищного строительства ¹⁾	граждан, имеющих земельные участки (садовые, огородные, дачные и другие), не входящие в объединения	граждан, не имеющих земель, но имеющих сельскохозяйственных животных	
Карачаево-Черкесская Республика	85682	64147	21535	-	-	68136	64147	3989	-	-	17546	-	17546	-	-
Муниципальные районы Карачаево-Черкесской Республики	74278	64147	10131	-	-	68136	64147	3989	-	-	6142	-	6142	-	-
Абазинский	4451	3782	669	-	-	4451	3782	669	-	-	-	-	-	-	-
Адыге-Хабльский	3471	3382	89	-	-	3471	3382	89	-	-	-	-	-	-	-
Зеленчукский	17525	17065	460	-	-	17525	17065	460	-	-	-	-	-	-	-
Карачаевский	5501	4886	615	-	-	4897	4886	11	-	-	604	-	604	-	-
Малокарачаевский	11665	9480	2185	-	-	11665	9480	2185	-	-	-	-	-	-	-
Ногайский	4463	4441	22	-	-	4463	4441	22	-	-	-	-	-	-	-
Прикубанский	6553	6066	487	-	-	6517	6066	451	-	-	36	-	36	-	-
Урупский	5006	4936	70	-	-	4938	4936	2	-	-	68	-	68	-	-
Усть-Джегутинский	9984	4450	5534	-	-	4550	4450	100	-	-	5434	-	5434	-	-
Хабезский	5659	5659	-	-	-	5659	5659	-	-	-	-	-	-	-	-
Городские округа Карачаево-Черкесской Республики	11404	-	11404	-	-	-	-	-	-	-	11404	-	11404	-	-
Черкесский	8081	-	8081	-	-	-	-	-	-	-	8081	-	8081	-	-
Карачаевский	3323	-	3323	-	-	-	-	-	-	-	3323	-	3323	-	-

¹⁾ Хозяйства граждан, имеющие земельные участки площадью 4 и более соток и занимающиеся сельскохозяйственным производством.

**18. УДЕЛЬНЫЙ ВЕС ЛИЧНЫХ ПОДСОБНЫХ И ДРУГИХ ИНДИВИДУАЛЬНЫХ ХОЗЯЙСТВ ГРАЖДАН, ПРОИЗВОДИВШИХ СЕЛЬСКОХОЗЯЙСТВЕННУЮ ПРОДУКЦИЮ
В I ПОЛУГОДИИ 2016 ГОДА**

(в процентах от общего числа хозяйств соответствующей категории)

	Личные подсобные и другие индивидуальные хозяйства граждан					в том числе									
						хозяйства граждан в сельских поселениях					хозяйства граждан в городских округах и городских поселениях				
	всего	в том числе хозяйства				всего	из них хозяйства				всего	из них хозяйства			
личные подсобные		граждан, имеющих земельные участки для индивидуального жилищного строительства ¹⁾	граждан, имеющих земельные участки (садовые, огородные, дачные и другие), не входящие в объединения	граждан, не имеющих земель, но имеющих сельскохозяйственных животных	личные подсобные		граждан, имеющих земельные участки для индивидуального жилищного строительства ¹⁾	граждан, имеющих земельные участки (садовые, огородные, дачные и другие), не входящие в объединения	граждан, не имеющих земель, но имеющих сельскохозяйственных животных	личные подсобные		граждан, имеющих земельные участки для индивидуального жилищного строительства ¹⁾	граждан, имеющих земельные участки (садовые, огородные, дачные и другие), не входящие в объединения	граждан, не имеющих земель, но имеющих сельскохозяйственных животных	
Карачаево-Черкесская Республика	88,9	92,7	79,2	-	-	92,2	92,7	84,6	-	-	78,0	-	78,0	-	-
Муниципальные районы Карачаево-Черкесской Республики	92,4	92,7	90,3	-	-	92,2	92,7	84,6	-	-	94,5	-	94,5	-	-
Абазинский	94,5	96,3	85,4	-	-	94,5	96,3	85,4	-	-	-	-	-	-	-
Адыге-Хабльский	87,0	90,1	37,7	-	-	87,0	90,1	37,7	-	-	-	-	-	-	-
Зеленчукский	96,2	97,2	70,8	-	-	96,2	97,2	70,8	-	-	-	-	-	-	-
Карачаевский	91,0	90,8	93,0	-	-	90,7	90,8	68,8	-	-	93,6	-	93,6	-	-
Малокарачаевский	96,4	95,7	99,4	-	-	96,4	95,7	99,4	-	-	-	-	-	-	-
Ногайский	96,4	96,5	81,5	-	-	96,4	96,5	81,5	-	-	-	-	-	-	-
Прикубанский	86,5	87,3	77,8	-	-	86,5	87,3	76,8	-	-	92,3	-	92,3	-	-
Урупский	78,3	78,6	61,9	-	-	78,5	78,6	22,2	-	-	65,4	-	65,4	-	-
Усть-Джегутинский	95,9	97,5	94,6	-	-	96,8	97,5	73,5	-	-	95,1	-	95,1	-	-
Хабезский	89,5	90,5	-	-	-	89,5	90,5	-	-	-	-	-	-	-	-
Городские округа Карачаево-Черкесской Республики	71,3	-	71,3	-	-	-	-	-	-	-	71,3	-	71,3	-	-
Черкесский	65,7	-	65,7	-	-	-	-	-	-	-	65,7	-	65,7	-	-
Карачаевский	90,1	-	90,1	-	-	-	-	-	-	-	90,1	-	90,1	-	-

¹⁾ Хозяйства граждан, имеющие земельные участки площадью 4 и более соток и занимающиеся сельскохозяйственным производством.

19. ЧИСЛО ЛИЧНЫХ ПОДСОБНЫХ И ДРУГИХ ИНДИВИДУАЛЬНЫХ ХОЗЯЙСТВ ГРАЖДАН С ЗАБРОШЕННЫМИ ЗЕМЕЛЬНЫМИ УЧАСТКАМИ (ПУСТУЮЩИМИ ДОМАМИ)

(на 1 июля 2016 года; единиц)

	Личные подсобные и другие индивидуальные хозяйства граждан			в том числе					
	всего	в том числе хозяйства		всего	из них хозяйства		всего	из них хозяйства	
		личные подсобные	граждан, имеющих земельные участки (садовые, огородные, дачные и другие), не входящие в объединения		личные подсобные	граждан, имеющих земельные участки (садовые, огородные, дачные и другие), не входящие в объединения		личные подсобные	граждан, имеющих земельные участки (садовые, огородные, дачные и другие), не входящие в объединения
Карачаево-Черкесская Республика	2905	958	-	1092	958	-	1813	-	-
Муниципальные районы Карачаево-Черкесской Республики	1228	958	-	1092	958	-	136	-	-
Абазинский	38	21	-	38	21	-	-	-	-
Адыге-Хабльский	76	76	-	76	76	-	-	-	-
Зеленчукский	68	68	-	68	68	-	-	-	-
Карачаевский	58	52	-	53	52	-	5	-	-
Малокарачаевский	85	80	-	85	80	-	-	-	-
Ногайский	65	65	-	65	65	-	-	-	-
Прикубанский	351	335	-	350	335	-	1	-	-
Урупский	194	194	-	194	194	-	-	-	-
Усть-Джегутинский	223	67	-	93	67	-	130	-	-
Хабезский	70	-	-	70	-	-	-	-	-
Городские округа Карачаево-Черкесской Республики	1677	-	-	-	-	-	1677	-	-
Черкесский	1648	-	-	-	-	-	1648	-	-
Карачаевский	29	-	-	-	-	-	29	-	-

20. УДЕЛЬНЫЙ ВЕС ЛИЧНЫХ ПОДСОБНЫХ И ДРУГИХ ИНДИВИДУАЛЬНЫХ ХОЗЯЙСТВ ГРАЖДАН С ЗАБРОШЕННЫМИ ЗЕМЕЛЬНЫМИ УЧАСТКАМИ (ПУСТУЮЩИМИ ДОМАМИ)

(на 1 июля 2016 года; в процентах от общего числа хозяйств соответствующей категории)

	Личные подсобные и другие индивидуальные хозяйства граждан			в том числе					
				хозяйства граждан в сельских поселениях			хозяйства граждан в городских округах и городских поселениях		
	всего	в том числе хозяйства		всего	из них хозяйства		всего	из них хозяйства	
		личные подсобные	граждан, имеющих земельные участки (садовые, огородные, дачные и другие), не входящие в объединения		личные подсобные	граждан, имеющих земельные участки (садовые, огородные, дачные и другие), не входящие в объединения		личные подсобные	граждан, имеющих земельные участки (садовые, огородные, дачные и другие), не входящие в объединения
Карачаево-Черкесская Республика	3,0	1,4	-	1,5	1,4	-	8,1	-	-
Муниципальные районы Карачаево-Черкесской Республики	1,5	1,4	-	1,5	1,4	-	2,1	-	-
Абазинский	0,8	0,5	-	0,8	0,5	-	-	-	-
Адыге-Хабльский	1,9	2,0	-	1,9	2,0	-	-	-	-
Зеленчукский	0,4	0,4	-	0,4	0,4	-	-	-	-
Карачаевский	1,0	1,0	-	1,0	1,0	-	0,8	-	-
Малокарачаевский	0,7	0,8	-	0,7	0,8	-	-	-	-
Ногайский	1,4	1,4	-	1,4	1,4	-	-	-	-
Прикубанский	4,6	4,8	-	4,6	4,8	-	2,6	-	-
Урупский	3,0	3,1	-	3,1	3,1	-	-	-	-
Усть-Джегутинский	2,1	1,5	-	2,0	1,5	-	2,3	-	-
Хабезский	1,1	-	-	1,1	-	-	-	-	-
Городские округа Карачаево-Черкесской Республики	10,5	-	-	-	-	-	10,5	-	-
Черкесский	13,4	-	-	-	-	-	13,4	-	-
Карачаевский	0,8	-	-	-	-	-	0,8	-	-

21. РАСПРЕДЕЛЕНИЕ ЛИЧНЫХ ПОДСОБНЫХ И ДРУГИХ ИНДИВИДУАЛЬНЫХ ХОЗЯЙСТВ ГРАЖДАН ПО ЦЕЛИ ПРОИЗВОДСТВА СЕЛЬСКОХОЗЯЙСТВЕННОЙ ПРОДУКЦИИ

(на 1 июля 2016 года; единиц)

	Распределение личных подсобных и других индивидуальных хозяйств граждан по цели производства			в процентах от общего числа хозяйств, производивших сельскохозяйственную продукцию в I полугодии 2016 года		
	самообеспечение продовольствием	дополнительный источник денежных средств	основной источник денежных средств	самообеспечение продовольствием	дополнительный источник денежных средств	основной источник денежных средств
Карачаево-Черкесская Республика	84958	23233	411	99,2	27,1	0,5
Муниципальные районы Карачаево-Черкесской Республики	73556	22191	404	99,0	29,9	0,5
Абазинский	4409	241	-	99,1	5,4	-
Адыге-Хабльский	3470	2376	13	100,0	68,5	0,4
Зеленчукский	17418	2442	83	99,4	13,9	0,5
Карачаевский	5452	2447	227	99,1	44,5	4,1
Малокарачаевский	11377	7077	42	97,5	60,7	0,4
Ногайский	4457	1292	-	99,9	28,9	-
Прикубанский	6413	897	11	97,9	13,7	0,2
Урупский	5004	1073	28	100,0	21,4	0,6
Усть-Джегутинский	9911	1958	-	99,3	19,6	-
Хабезский	5645	2388	-	99,8	42,2	-
Городские округа Карачаево-Черкесской Республики	11402	1042	7	100,0	9,1	0,1
Черкесский	8081	45	5	100,0	0,6	0,1
Карачаевский	3321	997	2	99,9	30,0	0,1

22. ЧИСЛО НЕКОММЕРЧЕСКИХ ОБЪЕДИНЕНИЙ ГРАЖДАН

(на 1 июля 2016 года; единиц)

	Некоммерческие объединения граждан	в том числе		
		садоводческие	огороднические	дачные
Карачаево-Черкесская Республика	115	115	-	-
Муниципальные районы Карачаево-Черкесской Республики	23	23	-	-
Адыге-Хабльский	1	1	-	-
Зеленчукский	1	1	-	-
Карачаевский	6	6	-	-
Малокарачаевский	3	3	-	-
Прикубанский	3	3	-	-
Урупский	3	3	-	-
Усть-Джегутинский	6	6	-	-
Городские округа Карачаево-Черкесской Республики	92	92	-	-
Черкесский	92	92	-	-

**23. ЧИСЛО НЕКОММЕРЧЕСКИХ ОБЪЕДИНЕНИЙ ГРАЖДАН, ОСУЩЕСТВЛЯВШИХ СЕЛЬСКОХОЗЯЙСТВЕННУЮ ДЕЯТЕЛЬНОСТЬ
В I ПОЛУГОДИИ 2016 ГОДА**

(единиц)

	Некоммерческие объединения граждан	в том числе		
		садоводческие	огороднические	дачные
Карачаево-Черкесская Республика	84	84	-	-
Муниципальные районы Карачаево-Черкесской Республики	23	23	-	-
Адыге-Хабльский	1	1	-	-
Зеленчукский	1	1	-	-
Карачаевский	6	6	-	-
Малокарачаевский	3	3	-	-
Прикубанский	3	3	-	-
Урупский	3	3	-	-
Усть-Джегутинский	6	6	-	-
Городские округа Карачаево- Черкесской Республики	61	61	-	-
Черкесский	61	61	-	-

**24. УДЕЛЬНЫЙ ВЕС НЕКОММЕРЧЕСКИХ ОБЪЕДИНЕНИЙ ГРАЖДАН, ОСУЩЕСТВЛЯВШИХ СЕЛЬСКОХОЗЯЙСТВЕННУЮ ДЕЯТЕЛЬНОСТЬ
В I ПОЛУГОДИИ 2016 ГОДА**

(в процентах от общего числа некоммерческих объединений граждан соответствующего вида)

	Некоммерческие объединения граждан	в том числе		
		садоводческие	огороднические	дачные
Карачаево-Черкесская Республика	73,0	73,0	-	-
Муниципальные районы Карачаево-Черкесской Республики	100,0	100,0	-	-
Адыге-Хабльский	100,0	100,0	-	-
Зеленчукский	100,0	100,0	-	-
Карачаевский	100,0	100,0	-	-
Малокарачаевский	100,0	100,0	-	-
Прикубанский	100,0	100,0	-	-
Урупский	100,0	100,0	-	-
Усть-Джегутинский	100,0	100,0	-	-
Городские округа Карачаево- Черкесской Республики	66,3	66,3	-	-
Черкесский	66,3	66,3	-	-

25. КОЛИЧЕСТВО ЗЕМЕЛЬНЫХ УЧАСТКОВ В НЕКОММЕРЧЕСКИХ ОБЪЕДИНЕНИЯХ ГРАЖДАН

(на 1 июля 2016 года; единиц)

	Количество земельных участков в некоммерческих объединениях граждан				в том числе освоено				в процентах от общего количества земельных участков в объединениях соответствующего вида				Количество земельных участков в среднем на 1 объединение			
	всего	в том числе			всего	из них			всего	в том числе			всего	в том числе		
		садоводческие	огороднические	дачные		садоводческие	огороднические	дачные		садоводческие	огороднические	дачные		садоводческие	огороднические	дачные
Карачаево-Черкесская Республика	15366	15366	-	-	7672	7672	-	-	49,9	49,9	-	-	134	134	-	-
Муниципальные районы Карачаево-Черкесской Республики	7727	7727	-	-	4024	4024	-	-	52,1	52,1	-	-	336	336	-	-
Адыге-Хабльский	143	143	-	-	90	90	-	-	62,9	62,9	-	-	143	143	-	-
Зеленчукский	200	200	-	-	78	78	-	-	39,0	39,0	-	-	200	200	-	-
Карачаевский	975	975	-	-	651	651	-	-	66,8	66,8	-	-	163	163	-	-
Малокарачаевский	1890	1890	-	-	1596	1596	-	-	84,4	84,4	-	-	630	630	-	-
Прикубанский	1400	1400	-	-	307	307	-	-	21,9	21,9	-	-	467	467	-	-
Урупский	855	855	-	-	111	111	-	-	13,0	13,0	-	-	285	285	-	-
Усть-Джегутинский	2264	2264	-	-	1191	1191	-	-	52,6	52,6	-	-	377	377	-	-
Городские округа Карачаево-Черкесской Республики	7639	7639	-	-	3648	3648	-	-	47,8	47,8	-	-	83	83	-	-
Черкесский	7639	7639	-	-	3648	3648	-	-	47,8	47,8	-	-	83	83	-	-

26. РАСПРЕДЕЛЕНИЕ СЕЛЬСКОХОЗЯЙСТВЕННЫХ ОРГАНИЗАЦИЙ, НЕ ОТНОСЯЩИХСЯ К СУБЪЕКТАМ МАЛОГО ПРЕДПРИНИМАТЕЛЬСТВА, ПО ДОЛЕ РЕАЛИЗОВАННОЙ ПРОДУКЦИИ В 2015 ГОДУ

(по всем каналам сбыта; единиц)

	Число сельскохозяйственных организаций, не относящихся к субъектам малого предпринимательства, реализовавших продукцию	в том числе их распределение по доле реализованной продукции (в процентах) от общего объема производства					
		до 11	11-25	26-50	51-75	76-90	свыше 90
Зерно (злаковых и бобовых культур, включая кукурузу)							
Карачаево-Черкесская Республика	7	1	-	1	3	-	2
Муниципальные районы Карачаево-Черкесской Республики	4	1	-	-	1	-	2
Адыге-Хабльский	1	-	-	-	-	-	1
Ногайский	1	-	-	-	-	-	1
Прикубанский	2	1	-	-	1	-	-
Городские округа Карачаево-Черкесской Республики	3	-	-	1	2	-	-
Черкесский	3	-	-	1	2	-	-
Семена подсолнечника							
Карачаево-Черкесская Республика	3	1	-	-	1	-	1
Муниципальные районы Карачаево-Черкесской Республики	2	-	-	-	1	-	1
Адыге-Хабльский	1	-	-	-	-	-	1
Прикубанский	1	-	-	-	1	-	-
Городские округа Карачаево-Черкесской Республики	1	1	-	-	-	-	-
Черкесский	1	1	-	-	-	-	-

РАСПРЕДЕЛЕНИЕ ОБЪЕКТОВ ПЕРЕПИСИ ПО ДОЛЕ РЕАЛИЗОВАННОЙ ПРОДУКЦИИ

	Число сельскохозяйственных организаций, не относящихся к субъектам малого предпринимательства, реализовавших продукцию	в том числе их распределение по доле реализованной продукции (в процентах) от общего объема производства					
		до 11	11-25	26-50	51-75	76-90	свыше 90
Сахарная свекла							
Карачаево-Черкесская Республика	3	1	-	-	-	-	2
Муниципальные районы Карачаево-Черкесской Республики	2	-	-	-	-	-	2
Ногайский	1	-	-	-	-	-	1
Прикубанский	1	-	-	-	-	-	1
Городские округа Карачаево-Черкесской Республики	1	1	-	-	-	-	-
Черкесский	1	1	-	-	-	-	-
Картофель							
Карачаево-Черкесская Республика	1	1	-	-	-	-	-
Городские округа Карачаево-Черкесской Республики	1	1	-	-	-	-	-
Черкесский	1	1	-	-	-	-	-
Овощи							
Карачаево-Черкесская Республика	1	-	-	-	-	-	1
Муниципальные районы Карачаево-Черкесской Республики	1	-	-	-	-	-	1
Абазинский	1	-	-	-	-	-	1

РАСПРЕДЕЛЕНИЕ ОБЪЕКТОВ ПЕРЕПИСИ ПО ДОЛЕ РЕАЛИЗОВАННОЙ ПРОДУКЦИИ

	Число сельскохозяйственных организаций, не относящихся к субъектам малого предпринимательства, реализовавших продукцию	в том числе их распределение по доле реализованной продукции (в процентах) от общего объема производства					
		до 11	11-25	26-50	51-75	76-90	свыше 90
Скот и птица в живом весе							
Карачаево-Черкесская Республика	11	2	4	1	2	-	2
Муниципальные районы Карачаево-Черкесской Республики	8	1	3	1	1	-	2
Зеленчукский	2	-	2	-	-	-	-
Карачаевский	1	-	-	-	1	-	-
Малокарачаевский	2	-	1	1	-	-	-
Ногайский	1	1	-	-	-	-	-
Прикубанский	1	-	-	-	-	-	1
Усть-Джегутинский	1	-	-	-	-	-	1
Городские округа Карачаево-Черкесской Республики	3	1	1	-	1	-	-
Черкесский	3	1	1	-	1	-	-
Молоко всех видов							
Карачаево-Черкесская Республика	1	-	-	1	-	-	-
Муниципальные районы Карачаево-Черкесской Республики	1	-	-	1	-	-	-
Зеленчукский	1	-	-	1	-	-	-

РАСПРЕДЕЛЕНИЕ ОБЪЕКТОВ ПЕРЕПИСИ ПО ДОЛЕ РЕАЛИЗОВАННОЙ ПРОДУКЦИИ

	Число сельскохозяйственных организаций, не относящихся к субъектам малого предпринимательства, реализовавших продукцию	в том числе их распределение по доле реализованной продукции (в процентах) от общего объема производства					
		до 11	11-25	26-50	51-75	76-90	свыше 90
Яйца всех видов птицы							
Карачаево-Черкесская Республика	1	-	-	-	1	-	-
Муниципальные районы Карачаево-Черкесской Республики	1	-	-	-	1	-	-
Зеленчукский	1	-	-	-	1	-	-
Шерсть							
Карачаево-Черкесская Республика	4	1	-	-	-	-	3
Муниципальные районы Карачаево-Черкесской Республики	2	-	-	-	-	-	2
Зеленчукский	1	-	-	-	-	-	1
Карачаевский	1	-	-	-	-	-	1
Городские округа Карачаево-Черкесской Республики	2	1	-	-	-	-	1
Черкесский	2	1	-	-	-	-	1

27. РАСПРЕДЕЛЕНИЕ МАЛЫХ СЕЛЬСКОХОЗЯЙСТВЕННЫХ ПРЕДПРИЯТИЙ (БЕЗ МИКРОПРЕДПРИЯТИЙ) ПО ДОЛЕ РЕАЛИЗОВАННОЙ ПРОДУКЦИИ В 2015 ГОДУ

(по всем каналам сбыта; единиц)

	Число малых сельскохозяйственных предприятий (без микропредприятий), реализовавших продукцию	в том числе их распределение по доле реализованной продукции (в процентах) от общего объема производства					
		до 11	11-25	26-50	51-75	76-90	свыше 90
Зерно (злаковых и бобовых культур, включая кукурузу)							
Карачаево-Черкесская Республика	8	1	1	1	3	1	1
Муниципальные районы Карачаево-Черкесской Республики	8	1	1	1	3	1	1
Зеленчукский	1	-	1	-	-	-	-
Ногайский	1	-	-	-	1	-	-
Прикубанский	4	-	-	-	2	1	1
Усть-Джегутинский	1	1	-	-	-	-	-
Хабезский	1	-	-	1	-	-	-
Семена подсолнечника							
Карачаево-Черкесская Республика	2	-	-	-	1	-	1
Муниципальные районы Карачаево-Черкесской Республики	2	-	-	-	1	-	1
Прикубанский	2	-	-	-	1	-	1
Сахарная свекла							
Карачаево-Черкесская Республика	2	-	-	1	1	-	-
Муниципальные районы Карачаево-Черкесской Республики	2	-	-	1	1	-	-
Ногайский	1	-	-	1	-	-	-
Прикубанский	1	-	-	-	1	-	-
Картофель							
Карачаево-Черкесская Республика	1	-	1	-	-	-	-
Муниципальные районы Карачаево-Черкесской Республики	1	-	1	-	-	-	-
Зеленчукский	1	-	1	-	-	-	-

РАСПРЕДЕЛЕНИЕ ОБЪЕКТОВ ПЕРЕПИСИ ПО ДОЛЕ РЕАЛИЗОВАННОЙ ПРОДУКЦИИ

	Число малых сельскохозяйственных предприятий (без микропредприятий), реализовавших продукцию	в том числе их распределение по доле реализованной продукции (в процентах) от общего объема производства					
		до 11	11-25	26-50	51-75	76-90	свыше 90
Скот и птица в живом весе							
Карачаево-Черкесская Республика	7	1	-	2	-	3	1
Муниципальные районы Карачаево-Черкесской Республики	6	1	-	1	-	3	1
Адыге-Хабльский	1	-	-	-	-	-	1
Зеленчукский	2	1	-	1	-	-	-
Карачаевский	1	-	-	-	-	1	-
Прикубанский	1	-	-	-	-	1	-
Урупский	1	-	-	-	-	1	-
Городские округа Карачаево-Черкесской Республики	1	-	-	1	-	-	-
Черкесский	1	-	-	1	-	-	-
Молоко всех видов							
Карачаево-Черкесская Республика	2	-	1	-	-	-	1
Муниципальные районы Карачаево-Черкесской Республики	2	-	1	-	-	-	1
Урупский	1	-	-	-	-	-	1
Усть-Джегутинский	1	-	1	-	-	-	-
Шерсть							
Карачаево-Черкесская Республика	3	-	-	-	-	-	3
Муниципальные районы Карачаево-Черкесской Республики	3	-	-	-	-	-	3
Зеленчукский	1	-	-	-	-	-	1
Карачаевский	1	-	-	-	-	-	1
Урупский	1	-	-	-	-	-	1

28. РАСПРЕДЕЛЕНИЕ СЕЛЬСКОХОЗЯЙСТВЕННЫХ МИКРОПРЕДПРИЯТИЙ ПО ДОЛЕ РЕАЛИЗОВАННОЙ ПРОДУКЦИИ В 2015 ГОДУ
(по всем каналам сбыта; единиц)

	Число микропредприятий, реализовавших продукцию	в том числе их распределение по доле реализованной продукции (в процентах) от общего объема производства					
		до 11	11-25	26-50	51-75	76-90	свыше 90
Зерно (злаковых и бобовых культур, включая кукурузу)							
Карачаево-Черкесская Республика	40	4	3	2	5	7	19
Муниципальные районы Карачаево-Черкесской Республики	37	4	3	1	5	7	17
Адыге-Хабльский	8	-	-	-	3	2	3
Зеленчукский	3	1	-	1	1	-	-
Малокарачаевский	1	1	-	-	-	-	-
Ногайский	2	-	-	-	-	-	2
Прикубанский	10	-	2	-	-	3	5
Усть-Джегутинский	4	-	1	-	-	-	3
Хабезский	9	2	-	-	1	2	4
Городские округа Карачаево-Черкесской Республики	3	-	-	1	-	-	2
Черкесский	3	-	-	1	-	-	2
Семена подсолнечника							
Карачаево-Черкесская Республика	11	-	1	-	-	-	10
Муниципальные районы Карачаево-Черкесской Республики	10	-	1	-	-	-	9
Ногайский	1	-	-	-	-	-	1
Прикубанский	4	-	-	-	-	-	4
Хабезский	5	-	1	-	-	-	4
Городские округа Карачаево-Черкесской Республики	1	-	-	-	-	-	1
Черкесский	1	-	-	-	-	-	1

РАСПРЕДЕЛЕНИЕ ОБЪЕКТОВ ПЕРЕПИСИ ПО ДОЛЕ РЕАЛИЗОВАННОЙ ПРОДУКЦИИ

	Число микропредприятий, реализовавших продукцию	в том числе их распределение по доле реализованной продукции (в процентах) от общего объема производства					
		до 11	11-25	26-50	51-75	76-90	свыше 90
Сахарная свекла							
Карачаево-Черкесская Республика	3	-	-	-	-	1	2
Муниципальные районы Карачаево-Черкесской Республики	2	-	-	-	-	1	1
Прикубанский	2	-	-	-	-	1	1
Городские округа Карачаево-Черкесской Республики	1	-	-	-	-	-	1
Черкесский	1	-	-	-	-	-	1
Картофель							
Карачаево-Черкесская Республика	13	1	1	2	5	4	-
Муниципальные районы Карачаево-Черкесской Республики	13	1	1	2	5	4	-
Зеленчукский	2	-	-	1	-	1	-
Карачаевский	1	1	-	-	-	-	-
Прикубанский	4	-	1	-	2	1	-
Урупский	1	-	-	-	1	-	-
Хабезский	5	-	-	1	2	2	-
Овощи							
Карачаево-Черкесская Республика	2	-	-	-	-	-	2
Муниципальные районы Карачаево-Черкесской Республики	2	-	-	-	-	-	2
Хабезский	2	-	-	-	-	-	2
Плоды							
Карачаево-Черкесская Республика	3	-	-	-	-	-	3
Муниципальные районы Карачаево-Черкесской Республики	3	-	-	-	-	-	3
Прикубанский	3	-	-	-	-	-	3

РАСПРЕДЕЛЕНИЕ ОБЪЕКТОВ ПЕРЕПИСИ ПО ДОЛЕ РЕАЛИЗОВАННОЙ ПРОДУКЦИИ

	Число микропредприятий, реализовавших продукцию	в том числе их распределение по доле реализованной продукции (в процентах) от общего объема производства					
		до 11	11-25	26-50	51-75	76-90	свыше 90
Скот и птица в живом весе							
Карачаево-Черкесская Республика	78	13	12	8	8	15	22
Муниципальные районы Карачаево-Черкесской Республики	67	12	12	5	8	13	17
Абазинский	3	-	-	1	1	-	1
Адыге-Хабльский	4	1	-	-	2	1	-
Зеленчукский	11	5	5	-	1	-	-
Карачаевский	10	-	-	1	1	3	5
Малокарачаевский	13	-	1	-	2	6	4
Прикубанский	4	1	1	-	-	1	1
Урупский	3	-	2	1	-	-	-
Усть-Джегутинский	8	1	2	2	-	1	2
Хабезский	11	4	1	-	1	1	4
Городские округа Карачаево-Черкесской Республики	11	1	-	3	-	2	5
Черкесский	3	-	-	3	-	-	-
Карачаевский	8	1	-	-	-	2	5

РАСПРЕДЕЛЕНИЕ ОБЪЕКТОВ ПЕРЕПИСИ ПО ДОЛЕ РЕАЛИЗОВАННОЙ ПРОДУКЦИИ

	Число микропредприятий, реализовавших продукцию	в том числе их распределение по доле реализованной продукции (в процентах) от общего объема производства					
		до 11	11-25	26-50	51-75	76-90	свыше 90
Молоко всех видов							
Карачаево-Черкесская Республика	37	4	2	4	6	14	7
Муниципальные районы Карачаево-Черкесской Республики	30	4	1	4	6	8	7
Абазинский	3	-	1	-	1	-	1
Адыге-Хабльский	3	-	-	-	1	-	2
Зеленчукский	4	1	-	2	1	-	-
Карачаевский	8	1	-	-	1	5	1
Малокарачаевский	5	-	-	1	1	3	-
Прикубанский	1	-	-	-	-	-	1
Усть-Джегутинский	2	-	-	-	-	-	2
Хабезский	4	2	-	1	1	-	-
Городские округа Карачаево-Черкесской Республики	7	-	1	-	-	6	-
Черкесский	1	-	1	-	-	-	-
Карачаевский	6	-	-	-	-	6	-
Шерсть							
Карачаево-Черкесская Республика	48	2	-	-	1	2	43
Муниципальные районы Карачаево-Черкесской Республики	42	2	-	-	-	2	38
Абазинский	1	-	-	-	-	-	1
Адыге-Хабльский	2	-	-	-	-	-	2
Зеленчукский	11	1	-	-	-	1	9
Карачаевский	9	-	-	-	-	-	9
Малокарачаевский	8	-	-	-	-	-	8
Прикубанский	1	-	-	-	-	-	1
Урупский	2	-	-	-	-	-	2
Усть-Джегутинский	2	1	-	-	-	-	1
Хабезский	6	-	-	-	-	1	5
Городские округа Карачаево-Черкесской Республики	6	-	-	-	1	-	5
Карачаевский	6	-	-	-	1	-	5

29. РАСПРЕДЕЛЕНИЕ КРЕСТЬЯНСКИХ (ФЕРМЕРСКИХ) ХОЗЯЙСТВ ПО ДОЛЕ РЕАЛИЗОВАННОЙ ПРОДУКЦИИ В 2015 ГОДУ
(по всем каналам сбыта; единиц)

	Число крестьянских (фермерских) хозяйств, реализовавших продукцию	в том числе их распределение по доле реализованной продукции (в процентах) от общего объема производства					
		до 11	11-25	26-50	51-75	76-90	свыше 90
Зерно (злаковых и бобовых культур, включая кукурузу)							
Карачаево-Черкесская Республика	252	17	7	38	42	54	94
Муниципальные районы Карачаево-Черкесской Республики	235	15	7	38	41	53	81
Абазинский	14	1	-	2	2	2	7
Адыге-Хабльский	76	2	-	2	17	18	37
Зеленчукский	19	-	1	13	5	-	-
Малокарачаевский	4	-	-	1	2	1	-
Ногайский	40	3	3	9	4	6	15
Прикубанский	29	5	1	1	2	6	14
Усть-Джегутинский	17	3	2	6	1	2	3
Хабезский	36	1	-	4	8	18	5
Городские округа Карачаево-Черкесской Республики	17	2	-	-	1	1	13
Черкесский	16	2	-	-	1	1	12
Карачаевский	1	-	-	-	-	-	1
Соя							
Карачаево-Черкесская Республика	2	-	-	-	-	-	2
Муниципальные районы Карачаево-Черкесской Республики	2	-	-	-	-	-	2
Адыге-Хабльский	2	-	-	-	-	-	2

РАСПРЕДЕЛЕНИЕ ОБЪЕКТОВ ПЕРЕПИСИ ПО ДОЛЕ РЕАЛИЗОВАННОЙ ПРОДУКЦИИ

	Число крестьянских (фермерских) хозяйств, реализовавших продукцию	в том числе их распределение по доле реализованной продукции (в процентах) от общего объема производства					
		до 11	11-25	26-50	51-75	76-90	свыше 90
Семена подсолнечника							
Карачаево-Черкесская Республика	53	2	1	2	3	4	41
Муниципальные районы Карачаево-Черкесской Республики	50	-	1	2	3	4	40
Абазинский	1	-	-	-	-	-	1
Адыге-Хабльский	26	-	-	1	-	1	24
Зеленчукский	1	-	-	1	-	-	-
Малокарачаевский	1	-	-	-	-	1	-
Ногайский	12	-	1	-	3	-	8
Прикубанский	3	-	-	-	-	-	3
Усть-Джегутинский	2	-	-	-	-	1	1
Хабезский	4	-	-	-	-	1	3
Городские округа Карачаево-Черкесской Республики	3	2	-	-	-	-	1
Черкесский	3	2	-	-	-	-	1
Сахарная свекла							
Карачаево-Черкесская Республика	13	-	-	-	1	-	12
Муниципальные районы Карачаево-Черкесской Республики	13	-	-	-	1	-	12
Абазинский	1	-	-	-	-	-	1
Адыге-Хабльский	3	-	-	-	-	-	3
Ногайский	9	-	-	-	1	-	8

РАСПРЕДЕЛЕНИЕ ОБЪЕКТОВ ПЕРЕПИСИ ПО ДОЛЕ РЕАЛИЗОВАННОЙ ПРОДУКЦИИ

	Число крестьянских (фермерских) хозяйств, реализовавших продукцию	в том числе их распределение по доле реализованной продукции (в процентах) от общего объема производства					
		до 11	11-25	26-50	51-75	76-90	свыше 90
Картофель							
Карачаево-Черкесская Республика	61	5	5	11	16	11	13
Муниципальные районы Карачаево-Черкесской Республики	59	5	5	11	15	11	12
Абазинский	1	-	-	-	-	1	-
Адыге-Хабльский	1	-	-	-	-	-	1
Зеленчукский	17	1	2	9	5	-	-
Карачаевский	1	-	-	-	-	1	-
Малокарачаевский	5	1	-	-	2	-	2
Ногайский	4	-	-	1	-	1	2
Прикубанский	12	1	2	-	2	3	4
Усть-Джегутинский	5	1	1	-	2	-	1
Хабезский	13	1	-	1	4	5	2
Городские округа Карачаево-Черкесской Республики	2	-	-	-	1	-	1
Черкесский	1	-	-	-	1	-	-
Карачаевский	1	-	-	-	-	-	1
Овощи							
Карачаево-Черкесская Республика	16	2	1	2	2	1	8
Муниципальные районы Карачаево-Черкесской Республики	13	2	1	1	1	1	7
Зеленчукский	2	-	-	1	-	-	1
Малокарачаевский	1	-	-	-	-	-	1
Прикубанский	3	1	-	-	-	1	1
Урупский	1	-	-	-	-	-	1
Усть-Джегутинский	2	1	-	-	1	-	-
Хабезский	4	-	1	-	-	-	3
Городские округа Карачаево-Черкесской Республики	3	-	-	1	1	-	1
Черкесский	3	-	-	1	1	-	1

РАСПРЕДЕЛЕНИЕ ОБЪЕКТОВ ПЕРЕПИСИ ПО ДОЛЕ РЕАЛИЗОВАННОЙ ПРОДУКЦИИ

	Число крестьянских (фермерских) хозяйств, реализовавших продукцию	в том числе их распределение по доле реализованной продукции (в процентах) от общего объема производства					
		до 11	11-25	26-50	51-75	76-90	свыше 90
Фрукты							
Карачаево-Черкесская Республика	4	1	-	1	1	-	1
Муниципальные районы Карачаево-Черкесской Республики	3	1	-	1	-	-	1
Малокарачаевский	1	-	-	-	-	-	1
Усть-Джегутинский	1	-	-	1	-	-	-
Хабезский	1	1	-	-	-	-	-
Городские округа Карачаево-Черкесской Республики	1	-	-	-	1	-	-
Черкесский	1	-	-	-	1	-	-
Ягоды							
Карачаево-Черкесская Республика	1	-	-	-	-	-	1
Муниципальные районы Карачаево-Черкесской Республики	1	-	-	-	-	-	1
Хабезский	1	-	-	-	-	-	1
Скот и птица в живом весе							
Карачаево-Черкесская Республика	1016	227	171	146	66	157	249
Муниципальные районы Карачаево-Черкесской Республики	924	215	165	134	60	145	205
Абазинский	59	30	2	10	10	4	3
Адыге-Хабльский	38	7	6	-	7	13	5
Зеленчукский	107	32	30	42	1	1	1
Карачаевский	314	2	7	20	28	95	162
Малокарачаевский	131	43	48	34	4	1	1
Ногайский	20	8	3	4	2	-	3
Прикубанский	66	14	27	4	3	11	7
Урупский	22	9	10	2	-	-	1
Усть-Джегутинский	107	57	32	14	1	1	2
Хабезский	60	13	-	4	4	19	20
Городские округа Карачаево-Черкесской Республики	92	12	6	12	6	12	44
Черкесский	38	12	5	11	2	-	8
Карачаевский	54	-	1	1	4	12	36

РАСПРЕДЕЛЕНИЕ ОБЪЕКТОВ ПЕРЕПИСИ ПО ДОЛЕ РЕАЛИЗОВАННОЙ ПРОДУКЦИИ

	Число крестьянских (фермерских) хозяйств, реализовавших продукцию	в том числе их распределение по доле реализованной продукции (в процентах) от общего объема производства					
		до 11	11-25	26-50	51-75	76-90	свыше 90
Молоко всех видов							
Карачаево-Черкесская Республика	763	34	46	139	173	183	188
Муниципальные районы Карачаево-Черкесской Республики	697	33	44	123	156	171	170
Абазинский	26	-	1	7	5	2	11
Адыге-Хабльский	37	-	1	3	10	10	13
Зеленчукский	48	5	17	16	8	-	2
Карачаевский	301	1	9	64	91	93	43
Малокарачаевский	120	5	5	14	17	32	47
Ногайский	26	1	-	1	3	5	16
Прикубанский	7	-	-	3	1	2	1
Урупский	6	-	2	3	-	1	-
Усть-Джегутинский	80	19	9	12	9	7	24
Хабезский	46	2	-	-	12	19	13
Городские округа Карачаево-Черкесской Республики	66	1	2	16	17	12	18
Черкесский	15	1	1	7	4	-	2
Карачаевский	51	-	1	9	13	12	16
Яйца всех видов птицы							
Карачаево-Черкесская Республика	12	3	1	1	-	2	5
Муниципальные районы Карачаево-Черкесской Республики	7	2	1	-	-	1	3
Зеленчукский	2	1	1	-	-	-	-
Карачаевский	1	-	-	-	-	-	1
Малокарачаевский	2	-	-	-	-	-	2
Прикубанский	2	1	-	-	-	1	-
Городские округа Карачаево-Черкесской Республики	5	1	-	1	-	1	2
Черкесский	4	1	-	1	-	1	1
Карачаевский	1	-	-	-	-	-	1

РАСПРЕДЕЛЕНИЕ ОБЪЕКТОВ ПЕРЕПИСИ ПО ДОЛЕ РЕАЛИЗОВАННОЙ ПРОДУКЦИИ

	Число крестьянских (фермерских) хозяйств, реализовавших продукцию	в том числе их распределение по доле реализованной продукции (в процентах) от общего объема производства					
		до 11	11-25	26-50	51-75	76-90	свыше 90
Шерсть							
Карачаево-Черкесская Республика	655	7	1	5	4	29	609
Муниципальные районы Карачаево-Черкесской Республики	601	7	1	5	4	23	561
Абазинский	13	-	-	1	1	-	11
Адыге-Хабльский	22	-	-	-	-	-	22
Зеленчукский	95	1	-	-	-	-	94
Карачаевский	297	1	-	4	3	23	266
Малокарачаевский	92	-	-	-	-	-	92
Ногайский	7	-	-	-	-	-	7
Прикубанский	4	-	-	-	-	-	4
Урупский	10	-	-	-	-	-	10
Усть-Джегутинский	20	4	1	-	-	-	15
Хабезский	41	1	-	-	-	-	40
Городские округа Карачаево-Черкесской Республики	54	-	-	-	-	6	48
Карачаевский	54	-	-	-	-	6	48
Шкурки пушных зверей							
Карачаево-Черкесская Республика	3	1	1	-	1	-	-
Муниципальные районы Карачаево-Черкесской Республики	3	1	1	-	1	-	-
Абазинский	1	1	-	-	-	-	-
Зеленчукский	1	-	-	-	1	-	-
Хабезский	1	-	1	-	-	-	-

30. РАСПРЕДЕЛЕНИЕ ИНДИВИДУАЛЬНЫХ ПРЕДПРИНИМАТЕЛЕЙ ПО ДОЛЕ РЕАЛИЗОВАННОЙ ПРОДУКЦИИ В 2015 ГОДУ

(по всем каналам сбыта; единиц)

	Число индивидуальных предпринимателей, реализовавших продукцию	в том числе их распределение по доле реализованной продукции (в процентах) от общего объема производства					
		до 11	11-25	26-50	51-75	76-90	свыше 90
Зерно (злаковых и бобовых культур, включая кукурузу)							
Карачаево-Черкесская Республика	15	1	-	1	1	1	11
Муниципальные районы Карачаево-Черкесской Республики	15	1	-	1	1	1	11
Абазинский	1	-	-	-	-	-	1
Адыге-Хабльский	6	-	-	-	-	-	6
Ногайский	3	-	-	-	1	-	2
Прикубанский	2	-	-	1	-	-	1
Усть-Джегутинский	2	1	-	-	-	1	-
Хабезский	1	-	-	-	-	-	1
Соя							
Карачаево-Черкесская Республика	1	-	-	-	-	1	-
Муниципальные районы Карачаево-Черкесской Республики	1	-	-	-	-	1	-
Усть-Джегутинский	1	-	-	-	-	1	-
Семена подсолнечника							
Карачаево-Черкесская Республика	5	-	-	-	-	1	4
Муниципальные районы Карачаево-Черкесской Республики	5	-	-	-	-	1	4
Адыге-Хабльский	2	-	-	-	-	-	2
Ногайский	1	-	-	-	-	-	1
Усть-Джегутинский	1	-	-	-	-	1	-
Хабезский	1	-	-	-	-	-	1
Сахарная свекла							
Карачаево-Черкесская Республика	1	-	-	-	-	-	1
Муниципальные районы Карачаево-Черкесской Республики	1	-	-	-	-	-	1
Ногайский	1	-	-	-	-	-	1

РАСПРЕДЕЛЕНИЕ ОБЪЕКТОВ ПЕРЕПИСИ ПО ДОЛЕ РЕАЛИЗОВАННОЙ ПРОДУКЦИИ

	Число индивидуальных предпринимателей, реализовавших продукцию	в том числе их распределение по доле реализованной продукции (в процентах) от общего объема производства					
		до 11	11-25	26-50	51-75	76-90	свыше 90
Картофель							
Карачаево-Черкесская Республика	5	1	-	-	1	2	1
Муниципальные районы Карачаево-Черкесской Республики	5	1	-	-	1	2	1
Адыге-Хабльский	1	-	-	-	-	-	1
Ногайский	1	1	-	-	-	-	-
Усть-Джегутинский	3	-	-	-	1	2	-
Овощи							
Карачаево-Черкесская Республика	1	-	-	-	-	1	-
Муниципальные районы Карачаево-Черкесской Республики	1	-	-	-	-	1	-
Малокарачаевский	1	-	-	-	-	1	-
Скот и птица в живом весе							
Карачаево-Черкесская Республика	8	2	1	1	1	1	2
Муниципальные районы Карачаево-Черкесской Республики	6	1	1	1	1	1	1
Зеленчукский	1	1	-	-	-	-	-
Карачаевский	3	-	-	1	1	1	-
Усть-Джегутинский	1	-	1	-	-	-	-
Хабезский	1	-	-	-	-	-	1
Городские округа Карачаево-Черкесской Республики	2	1	-	-	-	-	1
Черкесский	2	1	-	-	-	-	1

РАСПРЕДЕЛЕНИЕ ОБЪЕКТОВ ПЕРЕПИСИ ПО ДОЛЕ РЕАЛИЗОВАННОЙ ПРОДУКЦИИ

	Число индивидуальных предпринимателей, реализовавших продукцию	в том числе их распределение по доле реализованной продукции (в процентах) от общего объема производства					
		до 11	11-25	26-50	51-75	76-90	свыше 90
Молоко всех видов							
Карачаево-Черкесская Республика	7	-	1	2	-	2	2
Муниципальные районы Карачаево-Черкесской Республики	6	-	1	1	-	2	2
Зеленчукский	1	-	1	-	-	-	-
Карачаевский	3	-	-	1	-	1	1
Усть-Джегутинский	1	-	-	-	-	-	1
Хабезский	1	-	-	-	-	1	-
Городские округа Карачаево-Черкесской Республики	1	-	-	1	-	-	-
Черкесский	1	-	-	1	-	-	-
Шерсть							
Карачаево-Черкесская Республика	6	-	-	-	-	1	5
Муниципальные районы Карачаево-Черкесской Республики	6	-	-	-	-	1	5
Зеленчукский	1	-	-	-	-	-	1
Карачаевский	2	-	-	-	-	-	2
Прикубанский	1	-	-	-	-	1	-
Усть-Джегутинский	1	-	-	-	-	-	1
Хабезский	1	-	-	-	-	-	1

31. РАСПРЕДЕЛЕНИЕ ЛИЧНЫХ ПОДСОБНЫХ И ДРУГИХ ИНДИВИДУАЛЬНЫХ ХОЗЯЙСТВ ГРАЖДАН ПО ДОЛЕ РЕАЛИЗОВАННОЙ ПРОДУКЦИИ В 2015 ГОДУ

(по всем каналам сбыта; единиц)

	Число личных подсобных и других индивидуальных хозяйств граждан, реализовавших продукцию	в том числе их распределение по доле реализованной продукции (в процентах) от общего объема производства					
		до 11	11-25	26-50	51-75	76-90	свыше 90
Сахарная свекла							
Карачаево-Черкесская Республика	4	4	-	-	-	-	-
Муниципальные районы Карачаево-Черкесской Республики	4	4	-	-	-	-	-
Малокарачаевский	3	3	-	-	-	-	-
Усть-Джегутинский	1	1	-	-	-	-	-
Картофель							
Карачаево-Черкесская Республика	21272	3643	4783	9629	2132	924	161
Муниципальные районы Карачаево-Черкесской Республики	19861	3486	4447	8907	1957	903	161
Абазинский	234	9	23	121	54	21	6
Адыге-Хабльский	2045	809	418	454	177	139	48
Зеленчукский	2856	188	359	1489	658	144	18
Карачаевский	2406	263	528	1196	247	169	3
Малокарачаевский	5311	940	1263	2575	319	173	41
Ногайский	1390	531	386	407	32	9	25
Прикубанский	745	39	98	431	71	92	14
Урупский	652	49	110	408	65	15	5
Усть-Джегутинский	1769	92	158	1153	265	101	-
Хабезский	2453	566	1104	673	69	40	1
Городские округа Карачаево-Черкесской Республики	1411	157	336	722	175	21	-
Черкесский	63	3	32	17	6	5	-
Карачаевский	1348	154	304	705	169	16	-

РАСПРЕДЕЛЕНИЕ ОБЪЕКТОВ ПЕРЕПИСИ ПО ДОЛЕ РЕАЛИЗОВАННОЙ ПРОДУКЦИИ

	Число личных подсобных и других индивидуальных хозяйств граждан, реализовавших продукцию	в том числе их распределение по доле реализованной продукции (в процентах) от общего объема производства					
		до 11	11-25	26-50	51-75	76-90	свыше 90
Овощи							
Карачаево-Черкесская Республика	10103	3083	2426	2764	558	707	565
Муниципальные районы Карачаево-Черкесской Республики	9539	2854	2304	2590	520	706	565
Абазинский	92	5	27	51	7	-	2
Адыге-Хабльский	1346	733	277	218	25	40	53
Зеленчукский	1187	145	205	494	186	122	35
Карачаевский	1716	209	351	602	139	224	191
Малокарачаевский	1274	307	373	459	50	67	18
Ногайский	989	540	256	182	5	4	2
Прикубанский	264	15	17	149	43	32	8
Урупский	601	50	37	53	21	194	246
Усть-Джегутинский	128	21	21	59	17	7	3
Хабезский	1942	829	740	323	27	16	7
Городские округа Карачаево-Черкесской Республики	564	229	122	174	38	1	-
Черкесский	12	9	2	1	-	-	-
Карачаевский	552	220	120	173	38	1	-
Плоды							
Карачаево-Черкесская Республика	8607	2849	2020	3228	356	146	8
Муниципальные районы Карачаево-Черкесской Республики	7991	2709	1946	2920	263	145	8
Абазинский	55	3	12	35	5	-	-
Адыге-Хабльский	1401	839	212	307	22	21	-
Зеленчукский	736	198	216	301	13	8	-
Карачаевский	995	159	242	474	80	40	-
Малокарачаевский	1346	293	345	593	57	54	4
Ногайский	689	273	193	205	10	7	1
Прикубанский	49	8	6	25	6	3	1
Урупский	130	35	35	49	9	1	1
Усть-Джегутинский	450	27	95	312	12	4	-
Хабезский	2140	874	590	619	49	7	1
Городские округа Карачаево-Черкесской Республики	616	140	74	308	93	1	-
Черкесский	29	16	6	7	-	-	-
Карачаевский	587	124	68	301	93	1	-

РАСПРЕДЕЛЕНИЕ ОБЪЕКТОВ ПЕРЕПИСИ ПО ДОЛЕ РЕАЛИЗОВАННОЙ ПРОДУКЦИИ

	Число личных подсобных и других индивидуальных хозяйств граждан, реализовавших продукцию	в том числе их распределение по доле реализованной продукции (в процентах) от общего объема производства					
		до 11	11-25	26-50	51-75	76-90	свыше 90
Ягоды							
Карачаево-Черкесская Республика	2792	1230	598	761	143	56	4
Муниципальные районы Карачаево-Черкесской Республики	2423	1143	577	597	53	49	4
Абазинский	12	3	4	5	-	-	-
Адыге-Хабльский	481	410	30	35	-	6	-
Зеленчукский	537	188	159	178	5	7	-
Карачаевский	176	48	56	51	11	10	-
Малокарачаевский	452	75	151	178	30	18	-
Ногайский	187	83	55	43	2	2	2
Прикубанский	19	1	1	15	-	-	2
Урупский	68	37	12	15	1	3	-
Усть-Джегутинский	35	12	8	12	2	1	-
Хабезский	456	286	101	65	2	2	-
Городские округа Карачаево-Черкесской Республики	369	87	21	164	90	7	-
Черкесский	33	26	5	2	-	-	-
Карачаевский	336	61	16	162	90	7	-
Виноград							
Карачаево-Черкесская Республика	315	146	72	79	12	6	-
Муниципальные районы Карачаево-Черкесской Республики	260	100	69	73	12	6	-
Абазинский	3	2	-	1	-	-	-
Адыге-Хабльский	5	5	-	-	-	-	-
Зеленчукский	1	1	-	-	-	-	-
Карачаевский	107	18	48	36	3	2	-
Малокарачаевский	49	9	11	19	6	4	-
Прикубанский	1	1	-	-	-	-	-
Урупский	44	39	1	3	1	-	-
Усть-Джегутинский	1	1	-	-	-	-	-
Хабезский	49	24	9	14	2	-	-
Городские округа Карачаево-Черкесской Республики	55	46	3	6	-	-	-
Черкесский	25	25	-	-	-	-	-
Карачаевский	30	21	3	6	-	-	-

РАСПРЕДЕЛЕНИЕ ОБЪЕКТОВ ПЕРЕПИСИ ПО ДОЛЕ РЕАЛИЗОВАННОЙ ПРОДУКЦИИ

	Число личных подсобных и других индивидуальных хозяйств граждан, реализовавших продукцию	в том числе их распределение по доле реализованной продукции (в процентах) от общего объема производства					
		до 11	11-25	26-50	51-75	76-90	свыше 90
Скот и птица в живом весе							
Карачаево-Черкесская Республика	4476	1526	936	1707	196	103	8
Муниципальные районы Карачаево-Черкесской Республики	4367	1474	917	1679	186	103	8
Абазинский	11	5	2	3	1	-	-
Адыге-Хабльский	419	284	65	62	3	5	-
Зеленчукский	391	80	92	171	24	23	1
Карачаевский	237	68	99	66	3	1	-
Малокарачаевский	1357	132	279	782	98	60	6
Ногайский	309	163	71	66	9	-	-
Прикубанский	92	18	11	54	6	3	-
Урупский	123	64	24	22	5	7	1
Усть-Джегутинский	68	28	12	22	6	-	-
Хабезский	1360	632	262	431	31	4	-
Городские округа Карачаево-Черкесской Республики	109	52	19	28	10	-	-
Черкесский	37	34	3	-	-	-	-
Карачаевский	72	18	16	28	10	-	-
Молоко всех видов							
Карачаево-Черкесская Республика	7411	1102	1535	3388	734	579	73
Муниципальные районы Карачаево-Черкесской Республики	7138	1081	1502	3231	679	572	73
Абазинский	45	1	11	29	4	-	-
Адыге-Хабльский	495	148	101	162	48	33	3
Зеленчукский	843	74	134	413	138	73	11
Карачаевский	703	119	213	328	20	19	4
Малокарачаевский	2318	297	435	1019	222	296	49
Ногайский	258	77	47	103	22	8	1
Прикубанский	323	11	41	212	43	16	-
Урупский	290	16	48	125	42	55	4
Усть-Джегутинский	900	30	122	561	119	67	1
Хабезский	963	308	350	279	21	5	-
Городские округа Карачаево-Черкесской Республики	273	21	33	157	55	7	-
Черкесский	18	2	7	8	1	-	-
Карачаевский	255	19	26	149	54	7	-

РАСПРЕДЕЛЕНИЕ ОБЪЕКТОВ ПЕРЕПИСИ ПО ДОЛЕ РЕАЛИЗОВАННОЙ ПРОДУКЦИИ

	Число личных подсобных и других индивидуальных хозяйств граждан, реализовавших продукцию	в том числе их распределение по доле реализованной продукции (в процентах) от общего объема производства					
		до 11	11-25	26-50	51-75	76-90	свыше 90
Яйца всех видов птицы							
Карачаево-Черкесская Республика	4207	1785	1120	1083	147	66	6
Муниципальные районы Карачаево-Черкесской Республики	4080	1728	1090	1050	140	66	6
Абазинский	10	1	3	6	-	-	-
Адыге-Хабльский	480	268	64	110	26	12	-
Зеленчукский	581	315	122	134	9	1	-
Карачаевский	152	68	39	41	2	2	-
Малокарачаевский	550	116	163	212	35	20	4
Ногайский	386	212	105	68	1	-	-
Прикубанский	138	21	24	70	12	11	-
Урупский	128	22	21	57	21	5	2
Усть-Джегутинский	248	30	37	143	23	15	-
Хабезский	1407	675	512	209	11	-	-
Городские округа Карачаево-Черкесской Республики	127	57	30	33	7	-	-
Черкесский	45	12	21	7	5	-	-
Карачаевский	82	45	9	26	2	-	-
Мед							
Карачаево-Черкесская Республика	231	26	26	80	51	40	8
Муниципальные районы Карачаево-Черкесской Республики	218	24	26	77	44	39	8
Абазинский	1	-	-	-	1	-	-
Адыге-Хабльский	29	5	6	8	6	3	1
Зеленчукский	49	2	6	20	4	17	-
Карачаевский	18	2	4	6	3	3	-
Малокарачаевский	26	-	-	11	3	9	3
Ногайский	3	-	-	-	1	1	1
Прикубанский	9	-	-	7	1	1	-
Урупский	48	9	8	14	13	2	2
Усть-Джегутинский	12	-	-	4	7	-	1
Хабезский	23	6	2	7	5	3	-
Городские округа Карачаево-Черкесской Республики	13	2	-	3	7	1	-
Карачаевский	13	2	-	3	7	1	-

РАСПРЕДЕЛЕНИЕ ОБЪЕКТОВ ПЕРЕПИСИ ПО ДОЛЕ РЕАЛИЗОВАННОЙ ПРОДУКЦИИ

	Число личных подсобных и других индивидуальных хозяйств граждан, реализовавших продукцию	в том числе их распределение по доле реализованной продукции (в процентах) от общего объема производства					
		до 11	11-25	26-50	51-75	76-90	свыше 90
Шерсть							
Карачаево-Черкесская Республика	2218	32	29	207	137	177	1636
Муниципальные районы Карачаево-Черкесской Республики	2204	30	27	203	136	174	1634
Абазинский	5	-	-	-	-	-	5
Адыге-Хабльский	186	1	-	1	-	3	181
Зеленчукский	281	3	10	105	66	59	38
Карачаевский	64	10	7	23	8	13	3
Малокарачаевский	1030	11	3	17	30	63	906
Ногайский	14	2	-	-	-	-	12
Прикубанский	71	-	1	7	4	18	41
Урупский	60	-	2	9	-	1	48
Усть-Джегутинский	52	1	1	26	9	10	5
Хабезский	441	2	3	15	19	7	395
Городские округа Карачаево-Черкесской Республики	14	2	2	4	1	3	2
Карачаевский	14	2	2	4	1	3	2
Шкурки пушных зверей							
Карачаево-Черкесская Республика	67	3	3	23	1	2	35
Муниципальные районы Карачаево-Черкесской Республики	62	3	3	18	1	2	35
Адыге-Хабльский	20	-	-	1	-	-	19
Зеленчукский	8	2	1	1	1	-	3
Малокарачаевский	3	-	-	-	-	-	3
Урупский	26	-	1	16	-	1	8
Хабезский	5	1	1	-	-	1	2
Городские округа Карачаево-Черкесской Республики	5	-	-	5	-	-	-
Черкесский	5	-	-	5	-	-	-

РАСПРЕДЕЛЕНИЕ ОБЪЕКТОВ ПЕРЕПИСИ ПО ДОЛЕ РЕАЛИЗОВАННОЙ ПРОДУКЦИИ

	Число личных подсобных и других индивидуальных хозяйств граждан, реализовавших продукцию	в том числе их распределение по доле реализованной продукции (в процентах) от общего объема производства					
		до 11	11-25	26-50	51-75	76-90	свыше 90
Кормовые культуры							
Карачаево-Черкесская Республика	4475	48	108	674	184	378	3083
Муниципальные районы Карачаево-Черкесской Республики	4471	48	106	673	184	378	3082
Абазинский	133	-	-	23	21	-	89
Адыге-Хабльский	157	5	8	8	8	40	88
Зеленчукский	1321	10	19	143	51	179	919
Карачаевский	62	1	-	59	-	-	2
Малокарачаевский	911	6	34	82	16	23	750
Ногайский	322	10	15	25	16	48	208
Прикубанский	218	1	-	12	10	14	181
Урупский	56	-	1	45	7	-	3
Усть-Джегутинский	575	7	17	206	48	42	255
Хабезский	716	8	12	70	7	32	587
Городские округа Карачаево-Черкесской Республики	4	-	2	1	-	-	1
Черкесский	2	-	-	1	-	-	1
Карачаевский	2	-	2	-	-	-	-
Рассада							
Карачаево-Черкесская Республика	35	6	6	12	1	9	1
Муниципальные районы Карачаево-Черкесской Республики	32	5	6	11	1	8	1
Адыге-Хабльский	2	-	-	-	-	2	-
Зеленчукский	4	1	1	-	1	1	-
Карачаевский	11	2	-	5	-	4	-
Малокарачаевский	3	2	-	1	-	-	-
Прикубанский	1	-	-	-	-	-	1
Урупский	3	-	2	-	-	1	-
Хабезский	8	-	3	5	-	-	-
Городские округа Карачаево-Черкесской Республики	3	1	-	1	-	1	-
Черкесский	1	1	-	-	-	-	-
Карачаевский	2	-	-	1	-	1	-

32. СРЕДНЕГОДОВАЯ ЧИСЛЕННОСТЬ ВСЕХ РАБОТНИКОВ СЕЛЬСКОХОЗЯЙСТВЕННЫХ ОРГАНИЗАЦИЙ В 2015 ГОДУ

(человек)

	Сельскохозяйственные организации ¹⁾	в том числе			
		сельскохозяйственные организации, не относящиеся к субъектам малого предпринимательства	малые предприятия	из них	
				малые предприятия (без микропредприятий)	микропредприятия
Карачаево-Черкесская Республика	2312	1587	725	321	404
Муниципальные районы Карачаево-Черкесской Республики	2069	1387	682	320	362
Абазинский	1015	1009	6	-	6
Адыге-Хабльский	46	13	33	16	17
Зеленчукский	220	135	85	51	34
Карачаевский	77	22	55	14	41
Малокарачаевский	79	19	60	-	60
Ногайский	141	123	18	15	3
Прикубанский	259	63	196	122	74
Урупский	55	-	55	43	12
Усть-Джегутинский	105	3	102	54	48
Хабезский	72	-	72	5	67
Городские округа Карачаево-Черкесской Республики	243	200	43	1	42
Черкесский	206	192	14	1	13
Карачаевский	37	8	29	-	29

¹⁾ Без учета подсобных сельскохозяйственных предприятий несельскохозяйственных организаций

**33. СРЕДНЕГОДОВАЯ ЧИСЛЕННОСТЬ РАБОТНИКОВ СЕЛЬСКОХОЗЯЙСТВЕННЫХ ОРГАНИЗАЦИЙ, ЗАНЯТЫХ
В СЕЛЬСКОХОЗЯЙСТВЕННОМ ПРОИЗВОДСТВЕ В 2015 ГОДУ**
(человек)

	Сельскохозяйственные организации ¹⁾	в том числе			
		сельскохозяйственные организации, не относящиеся к субъектам малого предпринимательства	малые предприятия	из них	
				малые предприятия (без микропредприятий)	микропредприятия
Карачаево-Черкесская Республика	2240	1541	699	307	392
Муниципальные районы Карачаево-Черкесской Республики	2024	1368	656	306	350
Абазинский	1015	1009	6	-	6
Адыге-Хабльский	37	13	24	7	17
Зеленчукский	201	116	85	51	34
Карачаевский	77	22	55	14	41
Малокарачаевский	75	19	56	-	56
Ногайский	141	123	18	15	3
Прикубанский	257	63	194	122	72
Урупский	55	-	55	43	12
Усть-Джегутинский	100	3	97	49	48
Хабезский	66	-	66	5	61
Городские округа Карачаево-Черкесской Республики	216	173	43	1	42
Черкесский	187	173	14	1	13
Карачаевский	29	-	29	-	29

¹⁾ Без учета подсобных сельскохозяйственных предприятий несельскохозяйственных организаций

34. ЧИСЛЕННОСТЬ РАБОТНИКОВ СЕЛЬСКОХОЗЯЙСТВЕННЫХ ОРГАНИЗАЦИЙ¹⁾

(на 1 июля 2016 года; человек)

	Численность работников, всего	из них занятых в сельскохозяйственном производстве		в том числе			
		всего	в процентах от общей численности работников	постоянные работники		временные и сезонные работники	
				всего	в процентах от численности работников, занятых в сельскохозяйственном производстве	всего	в процентах от численности работников, занятых в сельскохозяйственном производстве
Карачаево-Черкесская Республика	2364	2316	98,0	2244	96,9	72	3,1
Муниципальные районы Карачаево-Черкесской Республики	2123	2082	98,1	2017	96,9	65	3,1
Абазинский	1019	1019	100,0	1017	99,8	2	0,2
Адыге-Хабльский	45	29	64,4	24	82,8	5	17,2
Зеленчукский	223	207	92,8	205	99,0	2	1,0
Карачаевский	82	82	100,0	80	97,6	2	2,4
Малокарачаевский	93	93	100,0	83	89,2	10	10,8
Ногайский	150	150	100,0	131	87,3	19	12,7
Прикубанский	305	305	100,0	291	95,4	14	4,6
Урупский	41	41	100,0	39	95,1	2	4,9
Усть-Джегутинский	100	98	98,0	95	96,9	3	3,1
Хабезский	65	58	89,2	52	89,7	6	10,3
Городские округа Карачаево-Черкесской Республики	241	234	97,1	227	97,0	7	3,0
Черкесский	208	204	98,1	197	96,6	7	3,4
Карачаевский	33	30	90,9	30	100,0	-	-

¹⁾ Без учета подсобных сельскохозяйственных предприятий несельскохозяйственных организаций

35. ЧИСЛЕННОСТЬ РАБОТНИКОВ СЕЛЬСКОХОЗЯЙСТВЕННЫХ ОРГАНИЗАЦИЙ, НЕ ОТНОСЯЩИХСЯ К СУБЪЕКТАМ МАЛОГО ПРЕДПРИНИМАТЕЛЬСТВА

(на 1 июля 2016 года; человек)

	Численность работников, всего	из них занятых в сельскохозяйственном производстве		в том числе			
		всего	в процентах от общей численности работников	постоянные работники		временные и сезонные работники	
				всего	в процентах от численности работников, занятых в сельскохозяйственном производстве	всего	в процентах от численности работников, занятых в сельскохозяйственном производстве
Карачаево-Черкесская Республика	1626	1607	98,8	1586	98,7	21	1,3
Муниципальные районы Карачаево-Черкесской Республики	1436	1420	98,9	1399	98,5	21	1,5
Абазинский	1013	1013	100,0	1013	100,0	-	-
Адыге-Хабльский	10	10	100,0	10	100,0	-	-
Зеленчукский	132	116	87,9	116	100,0	-	-
Карачаевский	25	25	100,0	23	92,0	2	8,0
Малокарачаевский	19	19	100,0	19	100,0	-	-
Ногайский	129	129	100,0	110	85,3	19	14,7
Прикубанский	105	105	100,0	105	100,0	-	-
Усть-Джегутинский	3	3	100,0	3	100,0	-	-
Городские округа Карачаево-Черкесской Республики	190	187	98,4	187	100,0	-	-
Черкесский	190	187	98,4	187	100,0	-	-

36. ЧИСЛЕННОСТЬ РАБОТНИКОВ МАЛЫХ СЕЛЬСКОХОЗЯЙСТВЕННЫХ ПРЕДПРИЯТИЙ¹⁾

(на 1 июля 2016 года; человек)

	Численность работников - всего	из них занятых в сельскохозяйственном производстве		в том числе			
		всего	в процентах от общей численности работников	постоянные работники		временные и сезонные работники	
				всего	в процентах от численности работников, занятых в сельскохозяйственном производстве	всего	в процентах от численности работников, занятых в сельскохозяйственном производстве
Карачаево-Черкесская Республика	303	292	96,4	277	97,2	8	2,8
Муниципальные районы Карачаево-Черкесской Республики	300	289	96,3	274	97,2	8	2,8
Адыге-Хабльский	16	7	43,7	-	-	-	-
Зеленчукский	52	52	100,0	52	100,0	-	-
Карачаевский	15	15	100,0	15	100,0	-	-
Ногайский	15	15	100,0	15	100,0	-	-
Прикубанский	119	119	100,0	112	94,1	7	5,9
Урупский	31	31	100,0	31	100,0	-	-
Усть-Джегутинский	47	45	95,7	45	100,0	-	-
Хабезский	5	5	100,0	4	80,0	1	20,0
Городские округа Карачаево-Черкесской Республики	3	3	100,0	3	100,0	-	-
Черкесский	3	3	100,0	3	100,0	-	-

¹⁾ Без учета микропредприятий

37. ЧИСЛЕННОСТЬ РАБОТНИКОВ СЕЛЬСКОХОЗЯЙСТВЕННЫХ МИКРОПРЕДПРИЯТИЙ
(на 1 июля 2016 года; человек)

	Численность работников - всего	из них занятых в сельскохозяйственном производстве		в том числе			
				постоянные работники		временные и сезонные работники	
		всего	в процентах от общей численности работников	всего	в процентах от численности работников, занятых в сельскохозяйственном производстве	всего	в процентах от численности работников, занятых в сельскохозяйственном производстве
Карачаево-Черкесская Республика	435	424	97,5	381	89,9	43	10,1
Муниципальные районы Карачаево-Черкесской Республики	387	380	98,2	344	90,5	36	9,5
Абазинский	6	6	100,0	4	66,7	2	33,3
Адыге-Хабльский	19	19	100,0	14	73,7	5	26,3
Зеленчукский	39	39	100,0	37	94,9	2	5,1
Карачаевский	42	42	100,0	42	100,0	-	-
Малокарачаевский	74	74	100,0	64	86,5	10	13,5
Ногайский	6	6	100,0	6	100,0	-	-
Прикубанский	81	81	100,0	74	91,4	7	8,6
Урупский	10	10	100,0	8	80,0	2	20,0
Усть-Джегутинский	50	50	100,0	47	94,0	3	6,0
Хабезский	60	53	88,3	48	90,6	5	9,4
Городские округа Карачаево-Черкесской Республики	48	44	91,7	37	84,1	7	15,9
Черкесский	15	14	93,3	7	50,0	7	50,0
Карачаевский	33	30	90,9	30	100,0	-	-

38. РАСПРЕДЕЛЕНИЕ ЧИСЛЕННОСТИ РУКОВОДИТЕЛЕЙ СЕЛЬСКОХОЗЯЙСТВЕННЫХ ОРГАНИЗАЦИЙ, НЕ ОТНОСЯЩИХСЯ К СУБЪЕКТАМ МАЛОГО ПРЕДПРИНИМАТЕЛЬСТВА, ПО ПОЛУ И ВОЗРАСТУ

(на 1 июля 2016 года; человек)

	Руководители - всего				в том числе								В процентах от общей численности руководителей	
	всего	в том числе в возрасте, лет			всего	мужчины			всего	женщины				
		до 29	29-49	50 и более		до 29	29-49	50 и более		до 29	29-49	50 и более	мужчины	женщины
Карачаево-Черкесская Республика	19	-	7	12	19	-	7	12	-	-	-	-	100,0	-
Муниципальные районы Карачаево-Черкесской Республики	14	-	4	10	14	-	4	10	-	-	-	-	100,0	-
Абазинский	1	-	1	-	1	-	1	-	-	-	-	-	100,0	-
Адыге-Хабльский	1	-	1	-	1	-	1	-	-	-	-	-	100,0	-
Зеленчукский	2	-	1	1	2	-	1	1	-	-	-	-	100,0	-
Карачаевский	2	-	-	2	2	-	-	2	-	-	-	-	100,0	-
Малокарачаевский	2	-	-	2	2	-	-	2	-	-	-	-	100,0	-
Ногайский	2	-	1	1	2	-	1	1	-	-	-	-	100,0	-
Прикубанский	3	-	-	3	3	-	-	3	-	-	-	-	100,0	-
Усть-Джегутинский	1	-	-	1	1	-	-	1	-	-	-	-	100,0	-
Городские округа Карачаево-Черкесской Республики	5	-	3	2	5	-	3	2	-	-	-	-	100,0	-
Черкесский	5	-	3	2	5	-	3	2	-	-	-	-	100,0	-

39. РАСПРЕДЕЛЕНИЕ ЧИСЛЕННОСТИ РУКОВОДИТЕЛЕЙ МАЛЫХ СЕЛЬСКОХОЗЯЙСТВЕННЫХ ПРЕДПРИЯТИЙ¹⁾ ПО ПОЛУ И ВОЗРАСТУ
(на 1 июля 2016 года; человек)

	Руководители - всего				в том числе								В процентах от общей численности руководителей	
	всего	в том числе в возрасте, лет			всего	мужчины			всего	женщины				
		до 29	29-49	50 и более		в том числе в возрасте, лет	до 29	29-49		50 и более	в том числе в возрасте, лет	до 29	29-49	50 и более
Карачаево-Черкесская Республика	15	-	4	11	14	-	4	10	1	-	-	1	93,3	6,7
Муниципальные районы Карачаево-Черкесской Республики	14	-	3	11	13	-	3	10	1	-	-	1	92,9	7,1
Адыге-Хабльский	1	-	-	1	1	-	-	1	-	-	-	-	100,0	-
Зеленчукский	3	-	1	2	3	-	1	2	-	-	-	-	100,0	-
Карачаевский	1	-	1	-	1	-	1	-	-	-	-	-	100,0	-
Ногайский	1	-	-	1	1	-	-	1	-	-	-	-	100,0	-
Прикубанский	4	-	-	4	3	-	-	3	1	-	-	1	75,0	25,0
Урупский	1	-	-	1	1	-	-	1	-	-	-	-	100,0	-
Усть-Джегутинский	2	-	-	2	2	-	-	2	-	-	-	-	100,0	-
Хабезский	1	-	1	-	1	-	1	-	-	-	-	-	100,0	-
Городские округа Карачаево-Черкесской Республики	1	-	1	-	1	-	1	-	-	-	-	-	100,0	-
Черкесский	1	-	1	-	1	-	1	-	-	-	-	-	100,0	-

¹⁾ Без учета микропредприятий

40. СТРУКТУРА ЧИСЛЕННОСТИ РУКОВОДИТЕЛЕЙ СЕЛЬСКОХОЗЯЙСТВЕННЫХ ОРГАНИЗАЦИЙ, НЕ ОТНОСЯЩИХСЯ К СУБЪЕКТАМ МАЛОГО ПРЕДПРИНИМАТЕЛЬСТВА, ПО ПОЛУ И ВОЗРАСТУ

(на 1 июля 2016 года; в процентах от общей численности руководителей)

	Руководители в возрасте, лет			в том числе					
	до 29	29-49	50 и более	мужчины в возрасте, лет			женщины в возрасте, лет		
				до 29	29-49	50 и более	до 29	29-49	50 и более
Карачаево-Черкесская Республика	-	36,8	63,2	-	36,8	63,2	-	-	-
Муниципальные районы Карачаево-Черкесской Республики	-	28,6	71,4	-	28,6	71,4	-	-	-
Абазинский	-	100,0	-	-	100,0	-	-	-	-
Адыге-Хабльский	-	100,0	-	-	100,0	-	-	-	-
Зеленчукский	-	50,0	50,0	-	50,0	50,0	-	-	-
Карачаевский	-	-	100,0	-	-	100,0	-	-	-
Малокарачаевский	-	-	100,0	-	-	100,0	-	-	-
Ногайский	-	50,0	50,0	-	50,0	50,0	-	-	-
Прикубанский	-	-	100,0	-	-	100,0	-	-	-
Усть-Джегутинский	-	-	100,0	-	-	100,0	-	-	-
Городские округа Карачаево-Черкесской Республики	-	60,0	40,0	-	60,0	40,0	-	-	-
Черкесский	-	60,0	40,0	-	60,0	40,0	-	-	-

41. СТРУКТУРА ЧИСЛЕННОСТИ РУКОВОДИТЕЛЕЙ МАЛЫХ СЕЛЬСКОХОЗЯЙСТВЕННЫХ ПРЕДПРИЯТИЙ¹⁾ ПО ПОЛУ И ВОЗРАСТУ

(на 1 июля 2016 года; в процентах от общей численности руководителей)

	Руководители в возрасте, лет			в том числе					
	до 29	29-49	50 и более	мужчины в возрасте, лет			женщины в возрасте, лет		
				до 29	29-49	50 и более	до 29	29-49	50 и более
Карачаево-Черкесская Республика	-	26,7	73,3	-	26,7	66,7	-	-	6,7
Муниципальные районы Карачаево-Черкесской Республики	-	21,4	78,6	-	21,4	71,4	-	-	7,1
Адыге-Хабльский	-	-	100,0	-	-	100,0	-	-	-
Зеленчукский	-	33,3	66,7	-	33,3	66,7	-	-	-
Карачаевский	-	100,0	-	-	100,0	-	-	-	-
Ногайский	-	-	100,0	-	-	100,0	-	-	-
Прикубанский	-	-	100,0	-	-	75,0	-	-	25,0
Урупский	-	-	100,0	-	-	100,0	-	-	-
Усть-Джегутинский	-	-	100,0	-	-	100,0	-	-	-
Хабезский	-	100,0	-	-	100,0	-	-	-	-
Городские округа Карачаево-Черкесской Республики	-	100,0	-	-	100,0	-	-	-	-
Черкесский	-	100,0	-	-	100,0	-	-	-	-

¹⁾ Без учета микропредприятий

42. РАСПРЕДЕЛЕНИЕ ЧИСЛЕННОСТИ РУКОВОДИТЕЛЕЙ СЕЛЬСКОХОЗЯЙСТВЕННЫХ ОРГАНИЗАЦИЙ, НЕ ОТНОСЯЩИХСЯ К СУБЪЕКТАМ МАЛОГО ПРЕДПРИНИМАТЕЛЬСТВА, ПО УРОВНЮ ОБРАЗОВАНИЯ

(на 1 июля 2016 года; человек)

	Руководители, имеющие образование						начальное общее или не имеют начального общего образования
	высшее профессиональное (высшее)		среднее профессиональное (среднее специальное)		начальное профессиональное (профессионально-техническое)	среднее (полное) общее или основное общее	
	всего	в том числе сельскохозяйственное	всего	в том числе сельскохозяйственное			
Карачаево-Черкесская Республика	18	9	1	1	-	-	-
Муниципальные районы Карачаево-Черкесской Республики	13	7	1	1	-	-	-
Абазинский	1	-	-	-	-	-	-
Адыге-Хабльский	1	-	-	-	-	-	-
Зеленчукский	2	1	-	-	-	-	-
Карачаевский	1	1	1	1	-	-	-
Малокарачаевский	2	-	-	-	-	-	-
Ногайский	2	1	-	-	-	-	-
Прикубанский	3	3	-	-	-	-	-
Усть-Джегутинский	1	1	-	-	-	-	-
Городские округа Карачаево-Черкесской Республики	5	2	-	-	-	-	-
Черкесский	5	2	-	-	-	-	-

43. РАСПРЕДЕЛЕНИЕ ЧИСЛЕННОСТИ РУКОВОДИТЕЛЕЙ МАЛЫХ СЕЛЬСКОХОЗЯЙСТВЕННЫХ ПРЕДПРИЯТИЙ¹⁾ ПО УРОВНЮ ОБРАЗОВАНИЯ

(на 1 июля 2016 года; человек)

	Руководители, имеющие образование						
	высшее профессиональное (высшее)		среднее профессиональное (среднее специальное)		начальное профессиональное (профессионально-техническое)	среднее (полное) общее или основное общее	начальное общее или не имеют начального общего образования
	все	в том числе сельскохозяйственное	все	в том числе сельскохозяйственное			
Карачаево-Черкесская Республика	12	7	3	1	-	-	-
Муниципальные районы Карачаево-Черкесской Республики	11	7	3	1	-	-	-
Адыге-Хабльский	1	-	-	-	-	-	-
Зеленчукский	2	1	1	-	-	-	-
Карачаевский	1	-	-	-	-	-	-
Ногайский	1	1	-	-	-	-	-
Прикубанский	3	2	1	-	-	-	-
Урупский	1	1	-	-	-	-	-
Усть-Джегутинский	2	2	-	-	-	-	-
Хабезский	-	-	1	1	-	-	-
Городские округа Карачаево-Черкесской Республики	1	-	-	-	-	-	-
Черкесский	1	-	-	-	-	-	-

¹⁾ Без учета микропредприятий

44. СТРУКТУРА ЧИСЛЕННОСТИ РУКОВОДИТЕЛЕЙ СЕЛЬСКОХОЗЯЙСТВЕННЫХ ОРГАНИЗАЦИЙ, НЕ ОТНОСЯЩИХСЯ К СУБЪЕКТАМ МАЛОГО ПРЕДПРИНИМАТЕЛЬСТВА, ПО УРОВНЮ ОБРАЗОВАНИЯ

(на 1 июля 2016 года; в процентах от общей численности руководителей)

	Руководители, имеющие образование						
	высшее профессиональное (высшее)		среднее профессиональное (среднее специальное)		начальное профессиональное (профессионально-техническое)	среднее (полное) общее или основное общее	начальное общее или не имеют начального общего образования
	всего	в том числе сельскохозяйственное	всего	в том числе сельскохозяйственное			
Карачаево-Черкесская Республика	94,7	47,4	5,3	5,3	-	-	-
Муниципальные районы Карачаево-Черкесской Республики	92,9	50,0	7,1	7,1	-	-	-
Абазинский	100,0	-	-	-	-	-	-
Адыге-Хабльский	100,0	-	-	-	-	-	-
Зеленчукский	100,0	50,0	-	-	-	-	-
Карачаевский	50,0	50,0	50,0	50,0	-	-	-
Малокарачаевский	100,0	-	-	-	-	-	-
Ногайский	100,0	50,0	-	-	-	-	-
Прикубанский	100,0	100,0	-	-	-	-	-
Усть-Джегутинский	100,0	100,0	-	-	-	-	-
Городские округа Карачаево-Черкесской Республики	100,0	40,0	-	-	-	-	-
Черкесский	100,0	40,0	-	-	-	-	-

45. СТРУКТУРА ЧИСЛЕННОСТИ РУКОВОДИТЕЛЕЙ МАЛЫХ СЕЛЬСКОХОЗЯЙСТВЕННЫХ ПРЕДПРИЯТИЙ¹⁾ ПО УРОВНЮ ОБРАЗОВАНИЯ

(на 1 июля 2016 года; в процентах от общей численности руководителей)

	Руководители, имеющие образование						начальное общее или не имеют начального общего образования
	высшее профессиональное (высшее)		среднее профессиональное (среднее специальное)		начальное профессиональное (профессионально-техническое)	среднее (полное) общее или основное общее	
	всего	в том числе сельскохозяйственное	всего	в том числе сельскохозяйственное			
Карачаево-Черкесская Республика	80,0	46,7	20,0	6,7	-	-	-
Муниципальные районы Карачаево-Черкесской Республики	78,6	50,0	21,4	7,1	-	-	-
Адыге-Хабльский	100,0	-	-	-	-	-	-
Зеленчукский	66,7	33,3	33,3	-	-	-	-
Карачаевский	100,0	-	-	-	-	-	-
Ногайский	100,0	100,0	-	-	-	-	-
Прикубанский	75,0	50,0	25,0	-	-	-	-
Урупский	100,0	100,0	-	-	-	-	-
Усть-Джегутинский	100,0	100,0	-	-	-	-	-
Хабезский	-	-	100,0	100,0	-	-	-
Городские округа Карачаево-Черкесской Республики	100,0	-	-	-	-	-	-
Черкесский	100,0	-	-	-	-	-	-

¹⁾ Без учета микропредприятий

46. РАСПРЕДЕЛЕНИЕ ЧИСЛЕННОСТИ РУКОВОДИТЕЛЕЙ СЕЛЬСКОХОЗЯЙСТВЕННЫХ ОРГАНИЗАЦИЙ, НЕ ОТНОСЯЩИХСЯ К СУБЪЕКТАМ МАЛОГО ПРЕДПРИНИМАТЕЛЬСТВА, ПО СТАЖУ РАБОТЫ

(на 1 июля 2016 года; человек)

	Руководители, имеющие стаж работы																	
	общий стаж, лет						в сельском хозяйстве, лет						руководителем, лет					
	до 1	1 - 4	5-10	11-20	21-30	31 и более	до 1	1 - 4	5-10	11-20	21-30	31 и более	до 1	1 - 4	5-10	11-20	21-30	31 и более
Карачаево-Черкесская Республика	-	-	2	7	1	9	1	4	5	2	2	5	3	10	4	1	1	-
Муниципальные районы Карачаево-Черкесской Республики	-	-	1	5	1	7	-	4	2	2	2	4	2	8	2	1	1	-
Абазинский	-	-	-	1	-	-	-	1	-	-	-	-	-	1	-	-	-	-
Адыге-Хабльский	-	-	-	1	-	-	-	1	-	-	-	-	-	1	-	-	-	-
Зеленчукский	-	-	1	-	-	1	-	-	1	-	-	1	-	1	-	-	1	-
Карачаевский	-	-	-	-	-	2	-	-	-	-	1	1	-	2	-	-	-	-
Малокарачаевский	-	-	-	1	1	-	-	1	-	1	-	-	-	1	-	1	-	-
Ногайский	-	-	-	1	-	1	-	1	1	-	-	-	-	1	1	-	-	-
Прикубанский	-	-	-	-	-	3	-	-	-	-	1	2	2	1	-	-	-	-
Усть-Джегутинский	-	-	-	1	-	-	-	-	-	1	-	-	-	-	1	-	-	-
Городские округа Карачаево-Черкесской Республики	-	-	1	2	-	2	1	-	3	-	-	1	1	2	2	-	-	-
Черкесский	-	-	1	2	-	2	1	-	3	-	-	1	1	2	2	-	-	-

47. РАСПРЕДЕЛЕНИЕ ЧИСЛЕННОСТИ РУКОВОДИТЕЛЕЙ МАЛЫХ СЕЛЬСКОХОЗЯЙСТВЕННЫХ ОРГАНИЗАЦИЙ¹⁾ ПО СТАЖУ РАБОТЫ
(на 1 июля 2016 года; человек)

	Руководители, имеющие стаж работы																	
	общий стаж, лет						в сельском хозяйстве, лет						руководителем, лет					
	до 1	1 - 4	5-10	11-20	21-30	31 и более	до 1	1 - 4	5-10	11-20	21-30	31 и более	до 1	1 - 4	5-10	11-20	21-30	31 и более
Карачаево-Черкесская Республика	-	-	-	1	6	8	-	2	3	2	2	6	-	5	4	4	2	-
Муниципальные районы Карачаево-Черкесской Республики	-	-	-	1	5	8	-	1	3	2	2	6	-	4	4	4	2	-
Адыге-Хабльский	-	-	-	-	1	-	-	-	-	1	-	-	-	-	-	1	-	-
Зеленчукский	-	-	-	-	2	1	-	1	1	1	-	-	-	1	2	-	-	-
Карачаевский	-	-	-	-	1	-	-	-	-	-	1	-	-	-	-	1	-	-
Ногайский	-	-	-	-	-	1	-	-	1	-	-	-	-	-	1	-	-	-
Прикубанский	-	-	-	-	1	3	-	-	-	-	1	3	-	2	-	1	1	-
Урупский	-	-	-	-	-	1	-	-	-	-	-	1	-	-	-	-	1	-
Усть-Джегутинский	-	-	-	-	-	2	-	-	-	-	-	2	-	1	-	1	-	-
Хабезский	-	-	-	1	-	-	-	-	1	-	-	-	-	-	1	-	-	-
Городские округа Карачаево-Черкесской Республики	-	-	-	-	1	-	-	1	-	-	-	-	-	1	-	-	-	-
Черкесский	-	-	-	-	1	-	-	1	-	-	-	-	-	1	-	-	-	-

¹⁾ Без учета микропредприятий

48. СТРУКТУРА ЧИСЛЕННОСТИ РУКОВОДИТЕЛЕЙ СЕЛЬСКОХОЗЯЙСТВЕННЫХ ОРГАНИЗАЦИЙ, НЕ ОТНОСЯЩИХСЯ К СУБЪЕКТАМ МАЛОГО ПРЕДПРИНИМАТЕЛЬСТВА, ПО СТАЖУ РАБОТЫ

(на 1 июля 2016 года; в процентах от общей численности руководителей)

	Руководители, имеющие стаж работы																	
	общий стаж, лет						в сельском хозяйстве, лет						руководителем, лет					
	до 1	1 - 4	5-10	11-20	21-30	31 и более	до 1	1 - 4	5-10	11-20	21-30	31 и более	до 1	1 - 4	5-10	11-20	21-30	31 и более
Карачаево-Черкесская Республика	-	-	10,5	36,8	5,3	47,4	5,3	21,1	26,3	10,5	10,5	26,3	15,8	52,6	21,1	5,3	5,3	-
Муниципальные районы Карачаево-Черкесской Республики	-	-	7,1	35,7	7,1	50,0	-	28,6	14,3	14,3	14,3	28,6	14,3	57,1	14,3	7,1	7,1	-
Абазинский	-	-	-	100,0	-	-	-	100,0	-	-	-	-	-	100,0	-	-	-	-
Адыге-Хабльский	-	-	-	100,0	-	-	-	100,0	-	-	-	-	-	100,0	-	-	-	-
Зеленчукский	-	-	50,0	-	-	50,0	-	-	50,0	-	-	50,0	-	50,0	-	-	50,0	-
Карачаевский	-	-	-	-	-	100,0	-	-	-	-	50,0	50,0	-	100,0	-	-	-	-
Малокарачаевский	-	-	-	50,0	50,0	-	-	50,0	-	50,0	-	-	-	50,0	-	50,0	-	-
Ногайский	-	-	-	50,0	-	50,0	-	50,0	50,0	-	-	-	-	50,0	50,0	-	-	-
Прикубанский	-	-	-	-	-	100,0	-	-	-	-	33,3	66,7	66,7	33,3	-	-	-	-
Усть-Джегутинский	-	-	-	100,0	-	-	-	-	-	100,0	-	-	-	-	100,0	-	-	-
Городские округа Карачаево-Черкесской Республики	-	-	20,0	40,0	-	40,0	20,0	-	60,0	-	-	20,0	20,0	40,0	40,0	-	-	-
Черкесский	-	-	20,0	40,0	-	40,0	20,0	-	60,0	-	-	20,0	20,0	40,0	40,0	-	-	-

49. СТРУКТУРА ЧИСЛЕННОСТИ РУКОВОДИТЕЛЕЙ МАЛЫХ СЕЛЬСКОХОЗЯЙСТВЕННЫХ ПРЕДПРИЯТИЙ¹⁾ ПО СТАЖУ РАБОТЫ

(на 1 июля 2016 года; в процентах от общей численности руководителей)

	Руководители, имеющие стаж работы																	
	общий стаж, лет						в сельском хозяйстве, лет						руководителем, лет					
	до 1	1 - 4	5-10	11-20	21-30	31 и более	до 1	1 - 4	5-10	11-20	21-30	31 и более	до 1	1 - 4	5-10	11-20	21-30	31 и более
Карачаево-Черкесская Республика	-	-	-	6,7	40,0	53,3	-	13,3	20,0	13,3	13,3	40,0	-	33,3	26,7	26,7	13,3	-
Муниципальные районы Карачаево-Черкесской Республики	-	-	-	7,1	35,7	57,1	-	7,1	21,4	14,3	14,3	42,9	-	28,6	28,6	28,6	14,3	-
Адыге-Хабльский	-	-	-	-	100,0	-	-	-	-	100,0	-	-	-	-	-	100,0	-	-
Зеленчукский	-	-	-	-	66,7	33,3	-	33,3	33,3	33,3	-	-	-	33,3	66,7	-	-	-
Карачаевский	-	-	-	-	100,0	-	-	-	-	-	100,0	-	-	-	-	100,0	-	-
Ногайский	-	-	-	-	-	100,0	-	-	100,0	-	-	-	-	-	100,0	-	-	-
Прикубанский	-	-	-	-	25,0	75,0	-	-	-	-	25,0	75,0	-	50,0	-	25,0	25,0	-
Урупский	-	-	-	-	-	100,0	-	-	-	-	-	100,0	-	-	-	-	100,0	-
Усть-Джегутинский	-	-	-	-	-	100,0	-	-	-	-	-	100,0	-	50,0	-	50,0	-	-
Хабезский	-	-	-	100,0	-	-	-	-	100,0	-	-	-	-	-	100,0	-	-	-
Городские округа Карачаево-Черкесской Республики	-	-	-	-	100,0	-	-	100,0	-	-	-	-	-	100,0	-	-	-	-
Черкесский	-	-	-	-	100,0	-	-	100,0	-	-	-	-	-	100,0	-	-	-	-

¹⁾ Без учета микропредприятий

50. РАСПРЕДЕЛЕНИЕ ЧИСЛЕННОСТИ ПОСТОЯННЫХ РАБОТНИКОВ СЕЛЬСКОХОЗЯЙСТВЕННЫХ ОРГАНИЗАЦИЙ¹⁾ ПО ПОЛУ И ВОЗРАСТУ
(на 1 июля 2016 года; человек)

	Всего	В том числе									
		мужчины в возрасте, лет					женщины в возрасте, лет				
		до 15	15-17	18-29	30-59	60 и более	до 15	15-17	18-29	30-54	55 и более
Карачаево-Черкесская Республика	1863	-	-	192	727	134	-	-	208	476	126
Муниципальные районы Карачаево-Черкесской Республики	1673	-	-	167	600	130	-	-	195	456	125
Абазинский	1013	-	-	132	230	72	-	-	157	321	101
Адыге-Хабльский	10	-	-	-	10	-	-	-	-	-	-
Зеленчукский	168	-	-	21	73	7	-	-	8	50	9
Карачаевский	38	-	-	1	30	1	-	-	-	5	1
Малокарачаевский	19	-	-	-	17	-	-	-	1	1	-
Ногайский	125	-	-	7	53	6	-	-	17	41	1
Прикубанский	217	-	-	4	117	39	-	-	12	33	12
Урупский	31	-	-	1	23	4	-	-	-	2	1
Усть-Джегутинский	48	-	-	1	44	-	-	-	-	3	-
Хабезский	4	-	-	-	3	1	-	-	-	-	-
Городские округа Карачаево-Черкесской Республики	190	-	-	25	127	4	-	-	13	20	1
Черкесский	190	-	-	25	127	4	-	-	13	20	1

¹⁾ Без учета микропредприятий и подсобных сельскохозяйственных предприятий несельскохозяйственных организаций

**51. РАСПРЕДЕЛЕНИЕ ЧИСЛЕННОСТИ ПОСТОЯННЫХ РАБОТНИКОВ СЕЛЬСКОХОЗЯЙСТВЕННЫХ ОРГАНИЗАЦИЙ, НЕ ОТНОСЯЩИХСЯ К СУБЪЕКТАМ
МАЛОГО ПРЕДПРИНИМАТЕЛЬСТВА, ПО ПОЛУ И ВОЗРАСТУ**
(на 1 июля 2016 года; человек)

	Всего	в том числе									
		мужчины в возрасте, лет					женщины в возрасте, лет				
		до 15	15-17	18-29	30-59	60 и более	до 15	15-17	18-29	30-54	55 и более
Карачаево-Черкесская Республика	1586	-	-	174	532	102	-	-	206	453	119
Муниципальные районы Карачаево-Черкесской Республики	1399	-	-	149	407	98	-	-	193	434	118
Абазинский	1013	-	-	132	230	72	-	-	157	321	101
Адыге-Хабльский	10	-	-	-	10	-	-	-	-	-	-
Зеленчукский	116	-	-	7	44	5	-	-	6	45	9
Карачаевский	23	-	-	1	17	1	-	-	-	3	1
Малокарачаевский	19	-	-	-	17	-	-	-	1	1	-
Ногайский	110	-	-	6	41	5	-	-	17	40	1
Прикубанский	105	-	-	3	45	15	-	-	12	24	6
Усть-Джегутинский	3	-	-	-	3	-	-	-	-	-	-
Городские округа Карачаево-Черкесской Республики	187	-	-	25	125	4	-	-	13	19	1
Черкесский	187	-	-	25	125	4	-	-	13	19	1

52. РАСПРЕДЕЛЕНИЕ ЧИСЛЕННОСТИ ПОСТОЯННЫХ РАБОТНИКОВ МАЛЫХ СЕЛЬСКОХОЗЯЙСТВЕННЫХ ПРЕДПРИЯТИЙ¹⁾ ПО ПОЛУ И ВОЗРАСТУ

(на 1 июля 2016 года; человек)

	Всего	в том числе									
		мужчины в возрасте, лет					женщины в возрасте, лет				
		до 15	15-17	18-29	30-59	60 и более	до 15	15-17	18-29	30-54	55 и более
Карачаево-Черкесская Республика	277	-	-	18	195	32	-	-	2	23	7
Муниципальные районы Карачаево-Черкесской Республики	274	-	-	18	193	32	-	-	2	22	7
Зеленчукский	52	-	-	14	29	2	-	-	2	5	-
Карачаевский	15	-	-	-	13	-	-	-	-	2	-
Ногайский	15	-	-	1	12	1	-	-	-	1	-
Прикубанский	112	-	-	1	72	24	-	-	-	9	6
Урупский	31	-	-	1	23	4	-	-	-	2	1
Усть-Джегутинский	45	-	-	1	41	-	-	-	-	3	-
Хабезский	4	-	-	-	3	1	-	-	-	-	-
Городские округа Карачаево-Черкесской Республики	3	-	-	-	2	-	-	-	-	1	-
Черкесский	3	-	-	-	2	-	-	-	-	1	-

¹⁾ Без учета микропредприятий

53. СТРУКТУРА ЧИСЛЕННОСТИ ПОСТОЯННЫХ РАБОТНИКОВ СЕЛЬСКОХОЗЯЙСТВЕННЫХ ОРГАНИЗАЦИЙ¹⁾ ПО ПОЛУ И ВОЗРАСТУ

(на 1 июля 2016 года; в процентах от общей численности постоянных работников)

	Мужчины в возрасте, лет					Женщины в возрасте, лет				
	до 15	15-17	18-29	30-59	60 и более	до 15	15-17	18-29	30-54	55 и более
Карачаево-Черкесская Республика	-	-	10,3	39,0	7,2	-	-	11,2	25,6	6,8
Муниципальные районы Карачаево-Черкесской Республики	-	-	10,0	35,9	7,8	-	-	11,7	27,3	7,5
Абазинский	-	-	13,0	22,7	7,1	-	-	15,5	31,7	10,0
Адыге-Хабльский	-	-	-	100,0	-	-	-	-	-	-
Зеленчукский	-	-	12,5	43,5	4,2	-	-	4,8	29,8	5,4
Карачаевский	-	-	2,6	78,9	2,6	-	-	-	13,2	2,6
Малокарачаевский	-	-	-	89,5	-	-	-	5,3	5,3	-
Ногайский	-	-	5,6	42,4	4,8	-	-	13,6	32,8	0,8
Прикубанский	-	-	1,8	53,9	18,0	-	-	5,5	15,2	5,5
Урупский	-	-	3,2	74,2	12,9	-	-	-	6,5	3,2
Усть-Джегутинский	-	-	2,1	91,7	-	-	-	-	6,3	-
Хабезский	-	-	-	75,0	25,0	-	-	-	-	-
Городские округа Карачаево-Черкесской Республики	-	-	13,2	66,8	2,1	-	-	6,8	10,5	0,5
Черкесский	-	-	13,2	66,8	2,1	-	-	6,8	10,5	0,5

¹⁾ Без учета микропредприятий и подсобных сельскохозяйственных предприятий несельскохозяйственных организаций

54. СТРУКТУРА ЧИСЛЕННОСТИ ПОСТОЯННЫХ РАБОТНИКОВ СЕЛЬСКОХОЗЯЙСТВЕННЫХ ОРГАНИЗАЦИЙ, НЕ ОТНОСЯЩИХСЯ К СУБЪЕКТАМ МАЛОГО ПРЕДПРИНИМАТЕЛЬСТВА, ПО ПОЛУ И ВОЗРАСТУ

(на 1 июля 2016 года; в процентах от общей численности постоянных работников)

	Мужчины в возрасте, лет					Женщины в возрасте, лет				
	до 15	15-17	18-29	30-59	60 и более	до 15	15-17	18-29	30-54	55 и более
Карачаево-Черкесская Республика	-	-	11,0	33,5	6,4	-	-	13,0	28,6	7,5
Муниципальные районы Карачаево-Черкесской Республики	-	-	10,7	29,1	7,0	-	-	13,8	31,0	8,4
Абазинский	-	-	13,0	22,7	7,1	-	-	15,5	31,7	10,0
Адыге-Хабльский	-	-	-	100,0	-	-	-	-	-	-
Зеленчукский	-	-	6,0	37,9	4,3	-	-	5,2	38,8	7,8
Карачаевский	-	-	4,3	73,9	4,3	-	-	-	13,0	4,3
Малокарачаевский	-	-	-	89,5	-	-	-	5,3	5,3	-
Ногайский	-	-	5,5	37,3	4,5	-	-	15,5	36,4	0,9
Прикубанский	-	-	2,9	42,9	14,3	-	-	11,4	22,9	5,7
Усть-Джегутинский	-	-	-	100,0	-	-	-	-	-	-
Городские округа Карачаево-Черкесской Республики	-	-	13,4	66,8	2,1	-	-	7,0	10,2	0,5
Черкесский	-	-	13,4	66,8	2,1	-	-	7,0	10,2	0,5

55. СТРУКТУРА ЧИСЛЕННОСТИ ПОСТОЯННЫХ РАБОТНИКОВ МАЛЫХ СЕЛЬСКОХОЗЯЙСТВЕННЫХ ПРЕДПРИЯТИЙ¹⁾ ПО ПОЛУ И ВОЗРАСТУ

(на 1 июля 2016 года; в процентах от общей численности постоянных работников)

	Мужчины в возрасте, лет					Женщины в возрасте, лет				
	до 15	15-17	18-29	30-59	60 и более	до 15	15-17	18-29	30-54	55 и более
Карачаево-Черкесская Республика	-	-	6,5	70,4	11,6	-	-	0,7	8,3	2,5
Муниципальные районы Карачаево-Черкесской Республики	-	-	6,6	70,4	11,7	-	-	0,7	8,0	2,6
Зеленчукский	-	-	26,9	55,8	3,8	-	-	3,8	9,6	-
Карачаевский	-	-	-	86,7	-	-	-	-	13,3	-
Ногайский	-	-	6,7	80,0	6,7	-	-	-	6,7	-
Прикубанский	-	-	0,9	64,3	21,4	-	-	-	8,0	5,4
Урупский	-	-	3,2	74,2	12,9	-	-	-	6,5	3,2
Усть-Джегутинский	-	-	2,2	91,1	-	-	-	-	6,7	-
Хабезский	-	-	-	75,0	25,0	-	-	-	-	-
Городские округа Карачаево-Черкесской Республики	-	-	-	66,7	-	-	-	-	33,3	-
Черкесский	-	-	-	66,7	-	-	-	-	33,3	-

¹⁾ Без учета микропредприятий

56. РАСПРЕДЕЛЕНИЕ ЧИСЛЕННОСТИ ПОСТОЯННЫХ РАБОТНИКОВ СЕЛЬСКОХОЗЯЙСТВЕННЫХ ОРГАНИЗАЦИЙ¹⁾ ПО УРОВНЮ ОБРАЗОВАНИЯ

(на 1 июля 2016 года; человек)

	Работники, имеющие образование						
	высшее профессиональное (высшее)		среднее профессиональное (среднее специальное)		начальное профессиональное (профессионально-техническое)	среднее (полное) общее или основное общее	начальное общее или не имеют начального общего образования
	всего	в том числе сельскохозяйственное	всего	в том числе сельскохозяйственное			
Карачаево-Черкесская Республика	485	78	470	95	155	656	97
Муниципальные районы Карачаево-Черкесской Республики	418	73	393	95	121	644	97
Абазинский	304	25	214	27	22	408	65
Адыге-Хабльский	4	4	5	5	1	-	-
Зеленчукский	20	7	31	4	22	78	17
Карачаевский	12	5	2	2	3	21	-
Малокарачаевский	6	1	2	2	-	11	-
Ногайский	24	8	58	25	17	26	-
Прикубанский	44	19	46	14	50	76	1
Урупский	1	1	12	11	-	18	-
Усть-Джегутинский	3	3	20	4	5	6	14
Хабезский	-	-	3	1	1	-	-
Городские округа Карачаево-Черкесской Республики	67	5	77	-	34	12	-
Черкесский	67	5	77	-	34	12	-

¹⁾ Без учета микропредприятий и подсобных сельскохозяйственных предприятий несельскохозяйственных организаций

57. РАСПРЕДЕЛЕНИЕ ЧИСЛЕННОСТИ ПОСТОЯННЫХ РАБОТНИКОВ СЕЛЬСКОХОЗЯЙСТВЕННЫХ ОРГАНИЗАЦИЙ, НЕ ОТНОСЯЩИХСЯ К СУБЪЕКТАМ МАЛОГО ПРЕДПРИНИМАТЕЛЬСТВА, ПО УРОВНЮ ОБРАЗОВАНИЯ

(на 1 июля 2016 года; человек)

	Работники, имеющие образование						
	высшее профессиональное (высшее)		среднее профессиональное (среднее специальное)		начальное профессиональное (профессионально-техническое)	среднее (полное) общее или основное общее	начальное общее или не имеют начального общего образования
	всего	в том числе сельскохозяйственное	всего	в том числе сельскохозяйственное			
Карачаево-Черкесская Республика	440	53	399	64	96	585	66
Муниципальные районы Карачаево-Черкесской Республики	375	48	323	64	62	573	66
Абазинский	304	25	214	27	22	408	65
Адыге-Хабльский	4	4	5	5	1	-	-
Зеленчукский	13	3	24	-	16	63	-
Карачаевский	6	1	2	2	3	12	-
Малокарачаевский	6	1	2	2	-	11	-
Ногайский	20	7	47	22	17	26	-
Прикубанский	21	6	29	6	3	51	1
Усть-Джегутинский	1	1	-	-	-	2	-
Городские округа Карачаево-Черкесской Республики	65	5	76	-	34	12	-
Черкесский	65	5	76	-	34	12	-

58. РАСПРЕДЕЛЕНИЕ ЧИСЛЕННОСТИ ПОСТОЯННЫХ РАБОТНИКОВ МАЛЫХ СЕЛЬСКОХОЗЯЙСТВЕННЫХ ПРЕДПРИЯТИЙ¹⁾
ПО УРОВНЮ ОБРАЗОВАНИЯ
 (на 1 июля 2016 года; человек)

	Работники, имеющие образование						
	высшее профессиональное (высшее)		среднее профессиональное (среднее специальное)		начальное профессиональное (профессионально- техническое)	среднее (полное) общее или основное общее	начальное общее или не имеют начального общего образования
	всего	в том числе сельско- хозяйственное	всего	в том числе сельско- хозяйственное			
Карачаево-Черкесская Республика	45	25	71	31	59	71	31
Муниципальные районы Карачаево-Черкесской Республики	43	25	70	31	59	71	31
Зеленчукский	7	4	7	4	6	15	17
Карачаевский	6	4	-	-	-	9	-
Ногайский	4	1	11	3	-	-	-
Прикубанский	23	13	17	8	47	25	-
Урупский	1	1	12	11	-	18	-
Усть-Джегутинский	2	2	20	4	5	4	14
Хабезский	-	-	3	1	1	-	-
Городские округа Карачаево- Черкесской Республики	2	-	1	-	-	-	-
Черкесский	2	-	1	-	-	-	-

¹⁾ Без учета микропредприятий

59. СТРУКТУРА ЧИСЛЕННОСТИ ПОСТОЯННЫХ РАБОТНИКОВ СЕЛЬСКОХОЗЯЙСТВЕННЫХ ОРГАНИЗАЦИЙ¹⁾ ПО УРОВНЮ ОБРАЗОВАНИЯ

(на 1 июля 2016 года; в процентах от общей численности постоянных работников)

	Работники, имеющие образование						
	высшее профессиональное (высшее)		среднее профессиональное (среднее специальное)		начальное профессиональ- ное (профессио- нально- техническое)	среднее (полное) общее или основное общее	начальное общее или не имеют начального общего образования
	всего	в том числе сельско- хозяйственное	всего	в том числе сельско- хозяйственное			
Карачаево-Черкесская Республика	26,0	4,2	25,2	5,1	8,3	35,2	5,2
Муниципальные районы Карачаево-Черкесской Республики	25,0	4,4	23,5	5,7	7,2	38,5	5,8
Абазинский	30,0	2,5	21,1	2,7	2,2	40,3	6,4
Адыге-Хабльский	40,0	40,0	50,0	50,0	10,0	-	-
Зеленчукский	11,9	4,2	18,5	2,4	13,1	46,4	10,1
Карачаевский	31,6	13,2	5,3	5,3	7,9	55,3	-
Малокарачаевский	31,6	5,3	10,5	10,5	-	57,9	-
Ногайский	19,2	6,4	46,4	20,0	13,6	20,8	-
Прикубанский	20,3	8,8	21,2	6,5	23,0	35,0	0,5
Урупский	3,2	3,2	38,7	35,5	-	58,1	-
Усть-Джегутинский	6,3	6,3	41,7	8,3	10,4	12,5	29,2
Хабезский	-	-	75,0	25,0	25,0	-	-
Городские округа Карачаево-Черкесской Республики	35,3	2,6	40,5	-	17,9	6,3	-
Черкесский	35,3	2,6	40,5	-	17,9	6,3	-

¹⁾ Без учета микропредприятий и подсобных сельскохозяйственных предприятий несельскохозяйственных организаций

60. СТРУКТУРА ЧИСЛЕННОСТИ ПОСТОЯННЫХ РАБОТНИКОВ СЕЛЬСКОХОЗЯЙСТВЕННЫХ ОРГАНИЗАЦИЙ, НЕ ОТНОСЯЩИХСЯ К СУБЪЕКТАМ МАЛОГО ПРЕДПРИНИМАТЕЛЬСТВА, ПО УРОВНЮ ОБРАЗОВАНИЯ

(на 1 июля 2016 года; в процентах от общей численности постоянных работников)

	Работники, имеющие образование						
	высшее профессиональное (высшее)		среднее профессиональное (среднее специальное)		начальное профессиональное (профессионально-техническое)	среднее (полное) общее или основное общее	начальное общее или не имеют начального общего образования
	всего	в том числе сельскохозяйственное	всего	в том числе сельскохозяйственное			
Карачаево-Черкесская Республика	27,7	3,3	25,2	4,0	6,1	36,9	4,2
Муниципальные районы Карачаево-Черкесской Республики	26,8	3,4	23,1	4,6	4,4	41,0	4,7
Абазинский	30,0	2,5	21,1	2,7	2,2	40,3	6,4
Адыге-Хабльский	40,0	40,0	50,0	50,0	10,0	-	-
Зеленчукский	11,2	2,6	20,7	-	13,8	54,3	-
Карачаевский	26,1	4,3	8,7	8,7	13,0	52,2	-
Малокарачаевский	31,6	5,3	10,5	10,5	-	57,9	-
Ногайский	18,2	6,4	42,7	20,0	15,5	23,6	-
Прикубанский	20,0	5,7	27,6	5,7	2,9	48,6	1,0
Усть-Джегутинский	33,3	33,3	-	-	-	66,7	-
Городские округа Карачаево-Черкесской Республики	34,8	2,7	40,6	-	18,2	6,4	-
Черкесский	34,8	2,7	40,6	-	18,2	6,4	-

61. СТРУКТУРА ЧИСЛЕННОСТИ ПОСТОЯННЫХ РАБОТНИКОВ МАЛЫХ СЕЛЬСКОХОЗЯЙСТВЕННЫХ ПРЕДПРИЯТИЙ¹⁾ ПО УРОВНЮ ОБРАЗОВАНИЯ

(на 1 июля 2016 года; в процентах от общей численности постоянных работников)

	Работники, имеющие образование						
	высшее профессиональное (высшее)		среднее профессиональное (среднее специальное)		начальное профессиональное (профессионально-техническое)	среднее (полное) общее или основное общее	начальное общее или не имеют начального общего образования
	всего	в том числе сельскохозяйственное	всего	в том числе сельскохозяйственное			
Карачаево-Черкесская Республика	16,2	9,0	25,6	11,2	21,3	25,6	11,2
Муниципальные районы Карачаево-Черкесской Республики	15,7	9,1	25,5	11,3	21,5	25,9	11,3
Зеленчукский	13,5	7,7	13,5	7,7	11,5	28,8	32,7
Карачаевский	40,0	26,7	-	-	-	60,0	-
Ногайский	26,7	6,7	73,3	20,0	-	-	-
Прикубанский	20,5	11,6	15,2	7,1	42,0	22,3	-
Урупский	3,2	3,2	38,7	35,5	-	58,1	-
Усть-Джегутинский	4,4	4,4	44,4	8,9	11,1	8,9	31,1
Хабезский	-	-	75,0	25,0	25,0	-	-
Городские округа Карачаево-Черкесской Республики	66,7	-	33,3	-	-	-	-
Черкесский	66,7	-	33,3	-	-	-	-

¹⁾ Без учета микропредприятий

62. ГРУППИРОВКА СЕЛЬСКОХОЗЯЙСТВЕННЫХ ОРГАНИЗАЦИЙ ПО ЧИСЛЕННОСТИ РАБОТНИКОВ

(на 1 июля 2016 года)

	Сельскохозяйственные организации, имеющие численность работников, человек								
	до 16	16 - 50	51 - 100	101 - 250	251 - 400	401 - 800	801-1200	свыше 1200	Итого
Карачаево-Черкесская Республика									
Число организаций, единиц	140	8	4	2	-	-	1	-	155
в процентах от общего числа организаций	90,3	5,2	2,6	1,3	-	-	0,6	-	100
Численность работников, человек	553	240	271	287	-	-	1013	-	2364
в процентах от общей численности работников	23,4	10,2	11,5	12,1	-	-	42,9	-	100
в среднем на одну организацию, человек	4	30	68	144	-	-	1013	-	15
Муниципальные районы Карачаево-Черкесской Республики									
Число организаций, единиц	121	7	4	1	-	-	1	-	134
в процентах от общего числа организаций	90,3	5,2	3,0	0,7	-	-	0,7	-	100
Численность работников, человек	487	221	271	131	-	-	1013	-	2123
в процентах от общей численности работников	22,9	10,4	12,8	6,2	-	-	47,7	-	100
в среднем на одну организацию, человек	4	32	68	131	-	-	1013	-	16
Абазинский									
Число организаций, единиц	3	-	-	-	-	-	1	-	4
в процентах от общего числа организаций	75,0	-	-	-	-	-	25,0	-	100
Численность работников, человек	6	-	-	-	-	-	1013	-	1019
в процентах от общей численности работников	0,6	-	-	-	-	-	99,4	-	100
в среднем на одну организацию, человек	2	-	-	-	-	-	1013	-	255

	Сельскохозяйственные организации, имеющие численность работников, человек								Итого
	до 16	16 - 50	51 - 100	101 - 250	251 - 400	401 -800	801-1200	свыше 1200	
Адыге-Хабльский									
Число организаций, единиц	11	1	-	-	-	-	-	-	12
в процентах от общего числа организаций	91,7	8,3	-	-	-	-	-	-	100
Численность работников, человек	29	16	-	-	-	-	-	-	45
в процентах от общей численности работников	64,4	35,6	-	-	-	-	-	-	100
в среднем на одну организацию, человек	3	16	-	-	-	-	-	-	4
Зеленчукский									
Число организаций, единиц	16	1	-	1	-	-	-	-	18
в процентах от общего числа организаций	88,9	5,6	-	5,6	-	-	-	-	100
Численность работников, человек	42	50	-	131	-	-	-	-	223
в процентах от общей численности работников	18,8	22,4	-	58,7	-	-	-	-	100
в среднем на одну организацию, человек	3	50	-	131	-	-	-	-	12
Карачаевский									
Число организаций, единиц	15	1	-	-	-	-	-	-	16
в процентах от общего числа организаций	93,8	6,3	-	-	-	-	-	-	100
Численность работников, человек	60	22	-	-	-	-	-	-	82
в процентах от общей численности работников	73,2	26,8	-	-	-	-	-	-	100
в среднем на одну организацию, человек	4	22	-	-	-	-	-	-	5

	Сельскохозяйственные организации, имеющие численность работников, человек								Итого
	до 16	16 - 50	51 - 100	101 - 250	251 - 400	401 -800	801-1200	свыше 1200	
Малокарачаевский									
Число организаций, единиц	17	-	-	-	-	-	-	-	17
в процентах от общего числа организаций	100,0	-	-	-	-	-	-	-	100
Численность работников, человек	93	-	-	-	-	-	-	-	93
в процентах от общей численности работников	100,0	-	-	-	-	-	-	-	100
в среднем на одну организацию, человек	5	-	-	-	-	-	-	-	5
Ногайский									
Число организаций, единиц	5	-	2	-	-	-	-	-	7
в процентах от общего числа организаций	71,4	-	28,6	-	-	-	-	-	100
Численность работников, человек	21	-	129	-	-	-	-	-	150
в процентах от общей численности работников	14,0	-	86,0	-	-	-	-	-	100
в среднем на одну организацию, человек	4	-	65	-	-	-	-	-	21
Прикубанский									
Число организаций, единиц	19	2	2	-	-	-	-	-	23
в процентах от общего числа организаций	82,6	8,7	8,7	-	-	-	-	-	100
Численность работников, человек	98	65	142	-	-	-	-	-	305
в процентах от общей численности работников	32,1	21,3	46,6	-	-	-	-	-	100
в среднем на одну организацию, человек	5	33	71	-	-	-	-	-	13

	Сельскохозяйственные организации, имеющие численность работников, человек								Итого
	до 16	16 - 50	51 - 100	101 - 250	251 - 400	401 -800	801-1200	свыше 1200	
Урупский									
Число организаций, единиц	3	1	-	-	-	-	-	-	4
в процентах от общего числа организаций	75,0	25,0	-	-	-	-	-	-	100
Численность работников, человек	10	31	-	-	-	-	-	-	41
в процентах от общей численности работников	24,4	75,6	-	-	-	-	-	-	100
в среднем на одну организацию, человек	3	31	-	-	-	-	-	-	10
Усть-Джегутинский									
Число организаций, единиц	16	1	-	-	-	-	-	-	17
в процентах от общего числа организаций	94,1	5,9	-	-	-	-	-	-	100
Численность работников, человек	63	37	-	-	-	-	-	-	100
в процентах от общей численности работников	63,0	37,0	-	-	-	-	-	-	100
в среднем на одну организацию, человек	4	37	-	-	-	-	-	-	6
Хабезский									
Число организаций, единиц	16	-	-	-	-	-	-	-	16
в процентах от общего числа организаций	100,0	-	-	-	-	-	-	-	100
Численность работников, человек	65	-	-	-	-	-	-	-	65
в процентах от общей численности работников	100,0	-	-	-	-	-	-	-	100
в среднем на одну организацию, человек	4	-	-	-	-	-	-	-	4

	Сельскохозяйственные организации, имеющие численность работников, человек								Итого
	до 16	16 - 50	51 - 100	101 - 250	251 - 400	401 -800	801-1200	свыше 1200	
Городские округа Карачаево-Черкесской Республики									
Число организаций, единиц	19	1	-	1	-	-	-	-	21
в процентах от общего числа организаций	90,5	4,8	-	4,8	-	-	-	-	100
Численность работников, человек	66	19	-	156	-	-	-	-	241
в процентах от общей численности работников	27,4	7,9	-	64,7	-	-	-	-	100
в среднем на одну организацию, человек	3	19	-	156	-	-	-	-	11
Черкесский									
Число организаций, единиц	10	1	-	1	-	-	-	-	12
в процентах от общего числа организаций	83,3	8,3	-	8,3	-	-	-	-	100
Численность работников, человек	33	19	-	156	-	-	-	-	208
в процентах от общей численности работников	15,9	9,1	-	75,0	-	-	-	-	100
в среднем на одну организацию, человек	3	19	-	156	-	-	-	-	17
Карачаевский									
Число организаций, единиц	9	-	-	-	-	-	-	-	9
в процентах от общего числа организаций	100,0	-	-	-	-	-	-	-	100
Численность работников, человек	33	-	-	-	-	-	-	-	33
в процентах от общей численности работников	100,0	-	-	-	-	-	-	-	100
в среднем на одну организацию, человек	4	-	-	-	-	-	-	-	4

ТРУДОВЫЕ РЕСУРСЫ КРЕСТЬЯНСКИХ (ФЕРМЕРСКИХ) ХОЗЯЙСТВ
И ИНДИВИДУАЛЬНЫХ ПРЕДПРИНИМАТЕЛЕЙ

**63. СРЕДНЕГОДОВАЯ ЧИСЛЕННОСТЬ ВСЕХ РАБОТНИКОВ КРЕСТЬЯНСКИХ (ФЕРМЕРСКИХ) ХОЗЯЙСТВ И ИНДИВИДУАЛЬНЫХ ПРЕДПРИНИМАТЕЛЕЙ
В 2015 ГОДУ**
(человек)

	Крестьянские (фермерские) хозяйства и индивидуальные предприниматели	в том числе			индивидуальные предприниматели
		крестьянские (фермерские) хозяйства	из них		
			юридические лица	главы крестьянских (фермерских) хозяйств	
Карачаево-Черкесская Республика	3524	3451	230	3221	73
Муниципальные районы Карачаево-Черкесской Республики	3177	3108	168	2940	69
Абазинский	186	182	-	182	4
Адыге-Хабльский	143	135	-	135	8
Зеленчукский	267	265	7	258	2
Карачаевский	1049	1037	97	940	12
Малокарачаевский	385	384	13	371	1
Ногайский	151	130	7	123	21
Прикубанский	237	231	2	229	6
Урупский	76	76	31	45	-
Усть-Джегутинский	470	464	11	453	6
Хабезский	213	204	-	204	9
Городские округа Карачаево- Черкесской Республики	347	343	62	281	4
Черкесский	152	148	14	134	4
Карачаевский	195	195	48	147	-

64. СРЕДНЕГОДОВАЯ ЧИСЛЕННОСТЬ РАБОТНИКОВ, ЗАНЯТЫХ В СЕЛЬСКОХОЗЯЙСТВЕННОМ ПРОИЗВОДСТВЕ КРЕСТЬЯНСКИХ (ФЕРМЕРСКИХ) ХОЗЯЙСТВ И ИНДИВИДУАЛЬНЫХ ПРЕДПРИНИМАТЕЛЕЙ В 2015 ГОДУ

(человек)

	Крестьянские (фермерские) хозяйства и индивидуальные предприниматели	в том числе			индивидуальные предприниматели
		крестьянские (фермерские) хозяйства	из них		
			юридические лица	главы крестьянских (фермерских) хозяйств	
Карачаево-Черкесская Республика	3356	3294	205	3089	62
Муниципальные районы Карачаево-Черкесской Республики	3013	2955	143	2812	58
Абазинский	171	167	-	167	4
Адыге-Хабльский	137	129	-	129	8
Зеленчукский	265	263	7	256	2
Карачаевский	1031	1019	97	922	12
Малокарачаевский	377	376	13	363	1
Ногайский	132	121	7	114	11
Прикубанский	235	229	2	227	6
Урупский	41	41	6	35	-
Усть-Джегутинский	412	407	11	396	5
Хабезский	212	203	-	203	9
Городские округа Карачаево- Черкесской Республики	343	339	62	277	4
Черкесский	149	145	14	131	4
Карачаевский	194	194	48	146	-

ТРУДОВЫЕ РЕСУРСЫ КРЕСТЬЯНСКИХ (ФЕРМЕРСКИХ) ХОЗЯЙСТВ
И ИНДИВИДУАЛЬНЫХ ПРЕДПРИНИМАТЕЛЕЙ

65. ЧИСЛЕННОСТЬ РАБОТНИКОВ КРЕСТЬЯНСКИХ (ФЕРМЕРСКИХ) ХОЗЯЙСТВ И ИНДИВИДУАЛЬНЫХ ПРЕДПРИНИМАТЕЛЕЙ

(на 1 июля 2016 года; человек)

	Численность работников, всего	из них занятых в сельскохозяйственном производстве		в том числе						В среднем в расчете на 1 хозяйство, осуществлявшее сельскохозяйственную деятельность в I полугодии 2016 года	
		всего	в процентах от общей численности работников	члены КФХ (включая главу хозяйства), индивидуальные предприниматели	члены семей глав хозяйств, не зарегистрированные как члены КФХ, помогающие члены семей индивидуальных предпринимателей	наемные работники, занятые на постоянной основе		временные и сезонные работники		Численность всех работников хозяйства	из них занятых в сельскохозяйственном производстве
						всего	в процентах от численности работников, занятых в сельскохозяйственном производстве	всего	в процентах от численности работников, занятых в сельскохозяйственном производстве		
Карачаево-Черкесская Республика	3944	3782	95,9	1604	1636	296	7,8	246	6,5	3	3
Муниципальные районы Карачаево-Черкесской Республики	3567	3419	95,9	1457	1473	264	7,7	225	6,6	3	3
Абазинский	245	238	97,1	90	56	56	23,5	36	15,1	3	3
Адыге-Хабльский	194	190	97,9	125	47	10	5,3	8	4,2	2	2
Зеленчукский	305	294	96,4	136	139	2	0,7	17	5,8	2	2
Карачаевский	1051	971	92,4	340	631	-	-	-	-	3	3
Малокарачаевский	450	444	98,7	249	142	44	9,9	9	2,0	3	3
Ногайский	181	172	95,0	86	33	17	9,9	36	20,9	2	2
Прикубанский	267	259	97,0	121	90	29	11,2	19	7,3	2	2
Урупский	86	69	80,2	31	22	6	8,7	10	14,5	4	3
Усть-Джегутинский	526	521	99,0	176	237	25	4,8	83	15,9	3	3
Хабезский	262	261	99,6	103	76	75	28,7	7	2,7	3	3
Городские округа Карачаево-Черкесской Республики	377	363	96,3	147	163	32	8,8	21	5,8	3	3
Черкесский	190	177	93,2	81	60	15	8,5	21	11,9	2	2
Карачаевский	187	186	99,5	66	103	17	9,1	-	-	3	3

ТРУДОВЫЕ РЕСУРСЫ КРЕСТЬЯНСКИХ (ФЕРМЕРСКИХ) ХОЗЯЙСТВ
И ИНДИВИДУАЛЬНЫХ ПРЕДПРИНИМАТЕЛЕЙ

66. ЧИСЛЕННОСТЬ РАБОТНИКОВ КРЕСТЬЯНСКИХ (ФЕРМЕРСКИХ) ХОЗЯЙСТВ

(на 1 июля 2016 года; человек)

	Численность работников, всего	из них занятых в сельскохозяйственном производстве		в том числе						В среднем в расчете на 1 хозяйство, осуществлявшее сельскохозяйственную деятельность в I полугодии 2016 года	
		всего	в процентах от общей численности работников	члены КФХ (включая главу хозяйства)	члены семей глав хозяйств, не зарегистрированные как члены КФХ	наемные работники, занятые на постоянной основе		временные и сезонные работники		Численность всех работников хозяйства	из них занятых в сельскохозяйственном производстве
						всего	в процентах от численности работников, занятых в сельскохозяйственном производстве	всего	в процентах от численности работников, занятых в сельскохозяйственном производстве		
Карачаево-Черкесская Республика	3842	3690	96,0	1579	1616	288	7,8	207	5,6	3	3
Муниципальные районы Карачаево-Черкесской Республики	3469	3331	96,0	1435	1453	257	7,7	186	5,6	3	3
Абазинский	234	227	97,0	89	56	56	24,7	26	11,5	3	2
Адыге-Хабльский	186	182	97,8	119	45	10	5,5	8	4,4	2	2
Зеленчукский	303	292	96,4	135	138	2	0,7	17	5,8	2	2
Карачаевский	1042	962	92,3	337	625	-	-	-	-	3	3
Малокарачаевский	449	443	98,7	248	142	44	9,9	9	2,0	3	3
Ногайский	159	159	100,0	83	30	10	6,3	36	22,6	2	2
Прикубанский	261	253	96,9	118	87	29	11,5	19	7,5	2	2
Урупский	86	69	80,2	31	22	6	8,7	10	14,5	4	3
Усть-Джегутинский	496	492	99,2	174	235	25	5,1	58	11,8	3	3
Хабезский	253	252	99,6	101	73	75	29,8	3	1,2	3	3
Городские округа Карачаево-Черкесской Республики	373	359	96,2	144	163	31	8,6	21	5,8	3	3
Черкесский	186	173	93,0	78	60	14	8,1	21	12,1	3	2
Карачаевский	187	186	99,5	66	103	17	9,1	-	-	3	3

ТРУДОВЫЕ РЕСУРСЫ КРЕСТЬЯНСКИХ (ФЕРМЕРСКИХ) ХОЗЯЙСТВ
И ИНДИВИДУАЛЬНЫХ ПРЕДПРИНИМАТЕЛЕЙ

67. ЧИСЛЕННОСТЬ РАБОТНИКОВ ИНДИВИДУАЛЬНЫХ ПРЕДПРИНИМАТЕЛЕЙ
(на 1 июля 2016 года; человек)

	Численность работников, всего	из них занятых в сельскохозяйственном производстве		в том числе						В среднем в расчете на 1 хозяйство, осуществлявшее сельскохозяйственную деятельность в I полугодии 2016 года	
		всего	в процентах от общей численности работников	индивидуальные предприниматели	помогающие члены семей индивидуальных предпринимателей	наемные работники, занятые на постоянной основе		временные и сезонные работники		Численность всех работников хозяйства	из них занятых в сельскохозяйственном производстве
						всего	в процентах от численности работников, занятых в сельскохозяйственном производстве	всего	в процентах от численности работников, занятых в сельскохозяйственном производстве		
Карачаево-Черкесская Республика	102	92	90,2	25	20	8	8,7	39	42,4	4	4
Муниципальные районы Карачаево-Черкесской Республики	98	88	89,8	22	20	7	8,0	39	44,3	4	4
Абазинский	11	11	100,0	1	-	-	-	10	90,9	11	11
Адыге-Хабльский	8	8	100,0	6	2	-	-	-	-	1	1
Зеленчукский	2	2	100,0	1	1	-	-	-	-	2	2
Карачаевский	9	9	100,0	3	6	-	-	-	-	3	3
Малокарачаевский	1	1	100,0	1	-	-	-	-	-	1	1
Ногайский	22	13	59,1	3	3	7	53,8	-	-	7	4
Прикубанский	6	6	100,0	3	3	-	-	-	-	2	2
Усть-Джегутинский	30	29	96,7	2	2	-	-	25	86,2	10	10
Хабезский	9	9	100,0	2	3	-	-	4	44,4	5	5
Городские округа Карачаево-Черкесской Республики	4	4	100,0	3	-	1	25,0	-	-	1	1
Черкесский	4	4	100,0	3	-	1	25,0	-	-	1	1

ТРУДОВЫЕ РЕСУРСЫ КРЕСТЬЯНСКИХ (ФЕРМЕРСКИХ) ХОЗЯЙСТВ
И ИНДИВИДУАЛЬНЫХ ПРЕДПРИНИМАТЕЛЕЙ

68. РАСПРЕДЕЛЕНИЕ ЧИСЛЕННОСТИ ГЛАВ КРЕСТЬЯНСКИХ (ФЕРМЕРСКИХ) ХОЗЯЙСТВ И ИНДИВИДУАЛЬНЫХ ПРЕДПРИНИМАТЕЛЕЙ ПО ПОЛУ И ВОЗРАСТУ

(на 1 июля 2016 года; человек)

	Главы крестьянских (фермерских) хозяйств и индивидуальные предприниматели				в том числе								В процентах от общей численности глав КФХ и индивидуальных предпринимателей	
	всего	в том числе в возрасте, лет			мужчины				женщины				мужчины	женщины
		до 29	29-49	50 и более	всего	в том числе в возрасте, лет			всего	в том числе в возрасте, лет				
						до 29	29-49	50 и более		до 29	29-49	50 и более		
Карачаево-Черкесская Республика	1475	99	729	647	1204	87	593	524	271	12	136	123	81,6	18,4
Муниципальные районы Карачаево-Черкесской Республики	1336	90	669	577	1109	80	551	478	227	10	118	99	83,0	17,0
Абазинский	93	7	50	36	76	6	40	30	17	1	10	6	81,7	18,3
Адыге-Хабльский	104	6	54	44	89	5	46	38	15	1	8	6	85,6	14,4
Зеленчукский	144	3	88	53	132	3	79	50	12	-	9	3	91,7	8,3
Карачаевский	344	29	153	162	276	27	120	129	68	2	33	33	80,2	19,8
Малокарачаевский	165	9	81	75	137	9	65	63	28	-	16	12	83,0	17,0
Ногайский	75	7	27	41	64	5	25	34	11	2	2	7	85,3	14,7
Прикубанский	117	9	63	45	101	8	52	41	16	1	11	4	86,3	13,7
Урупский	24	1	13	10	20	-	11	9	4	1	2	1	83,3	16,7
Усть-Джегутинский	169	10	87	72	128	9	66	53	41	1	21	19	75,7	24,3
Хабезский	101	9	53	39	86	8	47	31	15	1	6	8	85,1	14,9
Городские округа Карачаево-Черкесской Республики	139	9	60	70	95	7	42	46	44	2	18	24	68,3	31,7
Черкесский	77	6	38	33	52	5	24	23	25	1	14	10	67,5	32,5
Карачаевский	62	3	22	37	43	2	18	23	19	1	4	14	69,4	30,6

ТРУДОВЫЕ РЕСУРСЫ КРЕСТЬЯНСКИХ (ФЕРМЕРСКИХ) ХОЗЯЙСТВ
И ИНДИВИДУАЛЬНЫХ ПРЕДПРИНИМАТЕЛЕЙ

**69. РАСПРЕДЕЛЕНИЕ ЧИСЛЕННОСТИ ГЛАВ КРЕСТЬЯНСКИХ (ФЕРМЕРСКИХ) ХОЗЯЙСТВ И ИНДИВИДУАЛЬНЫХ ПРЕДПРИНИМАТЕЛЕЙ ПО УРОВНЮ
ОБРАЗОВАНИЯ**

(на 1 июля 2016 года; человек)

	Главы крестьянских (фермерских) хозяйств и индивидуальные предприниматели - всего	в том числе имеющие образование						
		высшее профессиональное		среднее профессиональное		начальное профессиональ- ное (профессиональ- но-техническое)	среднее (полное) общее или основное общее	начальное общее или не имеют начального общего образования
		всего	в том числе сельскохозяй- ственное	всего	в том числе сельскохозяй- ственное			
Карачаево-Черкесская Республика	1475	668	86	389	80	71	336	11
Муниципальные районы Карачаево-Черкесской Республики	1336	591	79	357	71	63	314	11
Абазинский	93	41	5	40	2	-	11	1
Адыге-Хабльский	104	53	17	39	12	1	11	-
Зеленчукский	144	43	10	52	2	9	40	-
Карачаевский	344	192	2	26	15	37	85	4
Малокарачаевский	165	63	7	36	8	1	65	-
Ногайский	75	32	3	27	5	6	10	-
Прикубанский	117	52	15	29	6	2	34	-
Урупский	24	11	-	9	3	1	3	-
Усть-Джегутинский	169	67	13	56	13	6	34	6
Хабезский	101	37	7	43	5	-	21	-
Городские округа Карачаево-Черкесской Республики	139	77	7	32	9	8	22	-
Черкесский	77	44	4	26	5	1	6	-
Карачаевский	62	33	3	6	4	7	16	-

ТРУДОВЫЕ РЕСУРСЫ КРЕСТЬЯНСКИХ (ФЕРМЕРСКИХ) ХОЗЯЙСТВ
И ИНДИВИДУАЛЬНЫХ ПРЕДПРИНИМАТЕЛЕЙ

70. СТРУКТУРА ЧИСЛЕННОСТИ ГЛАВ КРЕСТЬЯНСКИХ (ФЕРМЕРСКИХ) ХОЗЯЙСТВ И ИНДИВИДУАЛЬНЫХ ПРЕДПРИНИМАТЕЛЕЙ ПО ПОЛУ И ВОЗРАСТУ

(на 1 июля 2016 года; в процентах от общей численности глав крестьянских (фермерских) хозяйств и индивидуальных предпринимателей)

	Главы крестьянских (фермерских) хозяйств и индивидуальные предприниматели в возрасте, лет			в том числе					
				мужчины в возрасте, лет			женщины в возрасте, лет		
	до 29	29-49	50 и более	до 29	29-49	50 и более	до 29	29-49	50 и более
Карачаево-Черкесская Республика	6,7	49,4	43,9	5,9	40,2	35,5	0,8	9,2	8,3
Муниципальные районы Карачаево-Черкесской Республики	6,7	50,1	43,2	6,0	41,2	35,8	0,7	8,8	7,4
Абазинский	7,5	53,8	38,7	6,5	43,0	32,3	1,1	10,8	6,5
Адыге-Хабльский	5,8	51,9	42,3	4,8	44,2	36,5	1,0	7,7	5,8
Зеленчукский	2,1	61,1	36,8	2,1	54,9	34,7	-	6,3	2,1
Карачаевский	8,4	44,5	47,1	7,8	34,9	37,5	0,6	9,6	9,6
Малокарачаевский	5,5	49,1	45,5	5,5	39,4	38,2	-	9,7	7,3
Ногайский	9,3	36,0	54,7	6,7	33,3	45,3	2,7	2,7	9,3
Прикубанский	7,7	53,8	38,5	6,8	44,4	35,0	0,9	9,4	3,4
Урупский	4,2	54,2	41,7	-	45,8	37,5	4,2	8,3	4,2
Усть-Джегутинский	5,9	51,5	42,6	5,3	39,1	31,4	0,6	12,4	11,2
Хабезский	8,9	52,5	38,6	7,9	46,5	30,7	1,0	5,9	7,9
Городские округа Карачаево-Черкесской Республики	6,5	43,2	50,4	5,0	30,2	33,1	1,4	12,9	17,3
Черкесский	7,8	49,4	42,9	6,5	31,2	29,9	1,3	18,2	13,0
Карачаевский	4,8	35,5	59,7	3,2	29,0	37,1	1,6	6,5	22,6

**71. СТРУКТУРА ЧИСЛЕННОСТИ ГЛАВ КРЕСТЬЯНСКИХ (ФЕРМЕРСКИХ) ХОЗЯЙСТВ И ИНДИВИДУАЛЬНЫХ ПРЕДПРИНИМАТЕЛЕЙ
ПО УРОВНЮ ОБРАЗОВАНИЯ**

(на 1 июля 2016 года; в процентах от общей численности глав крестьянских (фермерских) хозяйств и индивидуальных предпринимателей)

	Главы крестьянских (фермерских) хозяйств и индивидуальные предприниматели, имеющие образование						
	высшее профессиональное (высшее)		среднее профессиональное (среднее специальное)		начальное профессиональное (профессионально-техническое)	среднее (полное) общее или основное общее	начальное общее или не имеют начального общего образования
	всего	в том числе сельскохозяйственное	всего	в том числе сельскохозяйственное			
Карачаево-Черкесская Республика	45,3	5,8	26,4	5,4	4,8	22,8	0,7
Муниципальные районы Карачаево-Черкесской Республики	44,2	5,9	26,7	5,3	4,7	23,5	0,8
Абазинский	44,1	5,4	43,0	2,2	-	11,8	1,1
Адыге-Хабльский	51,0	16,3	37,5	11,5	1,0	10,6	-
Зеленчукский	29,9	6,9	36,1	1,4	6,3	27,8	-
Карачаевский	55,8	0,6	7,6	4,4	10,8	24,7	1,2
Малокарачаевский	38,2	4,2	21,8	4,8	0,6	39,4	-
Ногайский	42,7	4,0	36,0	6,7	8,0	13,3	-
Прикубанский	44,4	12,8	24,8	5,1	1,7	29,1	-
Урупский	45,8	-	37,5	12,5	4,2	12,5	-
Усть-Джегутинский	39,6	7,7	33,1	7,7	3,6	20,1	3,6
Хабезский	36,6	6,9	42,6	5,0	-	20,8	-
Городские округа Карачаево-Черкесской Республики	55,4	5,0	23,0	6,5	5,8	15,8	-
Черкесский	57,1	5,2	33,8	6,5	1,3	7,8	-
Карачаевский	53,2	4,8	9,7	6,5	11,3	25,8	-

ТРУДОВЫЕ РЕСУРСЫ КРЕСТЬЯНСКИХ (ФЕРМЕРСКИХ) ХОЗЯЙСТВ
И ИНДИВИДУАЛЬНЫХ ПРЕДПРИНИМАТЕЛЕЙ

72. РАСПРЕДЕЛЕНИЕ ЧИСЛЕННОСТИ ГЛАВ КРЕСТЬЯНСКИХ (ФЕРМЕРСКИХ) ХОЗЯЙСТВ И ИНДИВИДУАЛЬНЫХ ПРЕДПРИНИМАТЕЛЕЙ ПО СТАЖУ РАБОТЫ

(на 1 июля 2016 года; человек)

	Главы крестьянских (фермерских) хозяйств и индивидуальные предприниматели, имеющие стаж работы																	
	общий стаж, лет						в сельском хозяйстве, лет						руководителем, лет					
	до 1	1 - 4	5-10	11-20	21-30	31 и более	до 1	1 - 4	5-10	11-20	21-30	31 и более	до 1	1 - 4	5-10	11-20	21-30	31 и более
Карачаево-Черкесская Республика	-	108	247	398	390	332	1	494	434	276	165	105	7	741	528	163	34	2
Муниципальные районы Карачаево-Черкесской Республики	-	95	221	364	358	298	1	431	385	264	159	96	7	658	482	156	31	2
Абазинский	-	9	17	23	20	24	-	41	25	8	8	11	1	64	24	2	2	-
Адыге-Хабльский	-	12	12	22	25	33	-	36	18	22	17	11	3	62	26	13	-	-
Зеленчукский	-	3	18	48	47	28	-	30	53	40	13	8	-	48	70	26	-	-
Карачаевский	-	17	54	115	90	68	-	105	105	69	52	13	-	126	147	50	21	-
Малокарачаевский	-	10	26	39	46	44	-	42	44	45	16	18	-	83	65	15	2	-
Ногайский	-	8	8	10	20	29	-	36	14	14	6	5	-	43	21	11	-	-
Прикубанский	-	11	22	29	33	22	-	30	30	24	20	13	2	67	33	13	2	-
Урупский	-	1	4	5	8	6	-	7	5	6	4	2	-	11	8	5	-	-
Усть-Джегутинский	-	18	42	42	40	27	-	64	61	24	13	7	-	92	57	15	3	2
Хабезский	-	6	18	31	29	17	1	40	30	12	10	8	1	62	31	6	1	-
Городские округа Карачаево-Черкесской Республики	-	13	26	34	32	34	-	63	49	12	6	9	-	83	46	7	3	-
Черкесский	-	10	19	13	17	18	-	41	25	6	2	3	-	54	21	2	-	-
Карачаевский	-	3	7	21	15	16	-	22	24	6	4	6	-	29	25	5	3	-

ТРУДОВЫЕ РЕСУРСЫ КРЕСТЬЯНСКИХ (ФЕРМЕРСКИХ) ХОЗЯЙСТВ
И ИНДИВИДУАЛЬНЫХ ПРЕДПРИНИМАТЕЛЕЙ

73. СТРУКТУРА ЧИСЛЕННОСТИ ГЛАВ КРЕСТЬЯНСКИХ (ФЕРМЕРСКИХ) ХОЗЯЙСТВ И ИНДИВИДУАЛЬНЫХ ПРЕДПРИНИМАТЕЛЕЙ ПО СТАЖУ РАБОТЫ
(на 1 июля 2016 года; в процентах от общей численности глав крестьянских (фермерских) хозяйств и индивидуальных предпринимателей)

	Главы крестьянских (фермерских) хозяйств и индивидуальные предприниматели, имеющие стаж работы																	
	общий стаж, лет						в сельском хозяйстве, лет						руководителем, лет					
	до 1	1 - 4	5-10	11-20	21-30	31 и более	до 1	1 - 4	5-10	11-20	21-30	31 и более	до 1	1 - 4	5-10	11-20	21-30	31 и более
Карачаево-Черкесская Республика	-	7,3	16,7	27,0	26,4	22,5	0,1	33,5	29,4	18,7	11,2	7,1	0,5	50,2	35,8	11,1	2,3	0,1
Муниципальные районы Карачаево-Черкесской Республики	-	7,1	16,5	27,2	26,8	22,3	0,1	32,3	28,8	19,8	11,9	7,2	0,5	49,3	36,1	11,7	2,3	0,1
Абазинский	-	9,7	18,3	24,7	21,5	25,8	-	44,1	26,9	8,6	8,6	11,8	1,1	68,8	25,8	2,2	2,2	-
Адыге-Хабльский	-	11,5	11,5	21,2	24,0	31,7	-	34,6	17,3	21,2	16,3	10,6	2,9	59,6	25,0	12,5	-	-
Зеленчукский	-	2,1	12,5	33,3	32,6	19,4	-	20,8	36,8	27,8	9,0	5,6	-	33,3	48,6	18,1	-	-
Карачаевский	-	4,9	15,7	33,4	26,2	19,8	-	30,5	30,5	20,1	15,1	3,8	-	36,6	42,7	14,5	6,1	-
Малокарачаевский	-	6,1	15,8	23,6	27,9	26,7	-	25,5	26,7	27,3	9,7	10,9	-	50,3	39,4	9,1	1,2	-
Ногайский	-	10,7	10,7	13,3	26,7	38,7	-	48,0	18,7	18,7	8,0	6,7	-	57,3	28,0	14,7	-	-
Прикубанский	-	9,4	18,8	24,8	28,2	18,8	-	25,6	25,6	20,5	17,1	11,1	1,7	57,3	28,2	11,1	1,7	-
Урупский	-	4,2	16,7	20,8	33,3	25,0	-	29,2	20,8	25,0	16,7	8,3	-	45,8	33,3	20,8	-	-
Усть-Джегутинский	-	10,7	24,9	24,9	23,7	16,0	-	37,9	36,1	14,2	7,7	4,1	-	54,4	33,7	8,9	1,8	1,2
Хабезский	-	5,9	17,8	30,7	28,7	16,8	1,0	39,6	29,7	11,9	9,9	7,9	1,0	61,4	30,7	5,9	1,0	-
Городские округа Карачаево-Черкесской Республики	-	9,4	18,7	24,5	23,0	24,5	-	45,3	35,3	8,6	4,3	6,5	-	59,7	33,1	5,0	2,2	-
Черкесский	-	13,0	24,7	16,9	22,1	23,4	-	53,2	32,5	7,8	2,6	3,9	-	70,1	27,3	2,6	-	-
Карачаевский	-	4,8	11,3	33,9	24,2	25,8	-	35,5	38,7	9,7	6,5	9,7	-	46,8	40,3	8,1	4,8	-

ТРУДОВЫЕ РЕСУРСЫ КРЕСТЬЯНСКИХ (ФЕРМЕРСКИХ) ХОЗЯЙСТВ
И ИНДИВИДУАЛЬНЫХ ПРЕДПРИНИМАТЕЛЕЙ

74. ГРУППИРОВКА КРЕСТЬЯНСКИХ (ФЕРМЕРСКИХ) ХОЗЯЙСТВ И ИНДИВИДУАЛЬНЫХ ПРЕДПРИНИМАТЕЛЕЙ ПО ЧИСЛЕННОСТИ РАБОТНИКОВ
(на 1 июля 2016 года)

	Хозяйства, имеющие численность работников, человек									Итого
	1 - 2	3 - 4	5 - 6	7 - 10	11 - 15	16 - 30	31 - 60	61 - 100	свыше 100	
Карачаево-Черкесская Республика										
Число хозяйств, единиц	707	661	62	32	6	7	-	-	-	1475
в процентах от общего числа хозяйств	47,9	44,8	4,2	2,2	0,4	0,5	-	-	-	100
Численность работников, человек	1069	2102	325	243	67	138	-	-	-	3944
в процентах от общей численности работников	27,1	53,3	8,2	6,2	1,7	3,5	-	-	-	100
в среднем на одно хозяйство, человек	2	3	5	8	11	20	-	-	-	3
Муниципальные районы Карачаево-Черкесской Республики										
Число хозяйств, единиц	644	595	54	31	6	6	-	-	-	1336
в процентах от общего числа хозяйств	48,2	44,5	4,0	2,3	0,4	0,4	-	-	-	100
Численность работников, человек	971	1890	283	236	67	120	-	-	-	3567
в процентах от общей численности работников	27,2	53,0	7,9	6,6	1,9	3,4	-	-	-	100
в среднем на одно хозяйство, человек	2	3	5	8	11	20	-	-	-	3
Абазинский										
Число хозяйств, единиц	56	27	5	3	2	-	-	-	-	93
в процентах от общего числа хозяйств	60,2	29,0	5,4	3,2	2,2	-	-	-	-	100
Численность работников, человек	90	84	28	21	22	-	-	-	-	245
в процентах от общей численности работников	36,7	34,3	11,4	8,6	9,0	-	-	-	-	100
в среднем на одно хозяйство, человек	2	3	6	7	11	-	-	-	-	3
Адыге-Хабльский										
Число хозяйств, единиц	76	25	2	1	-	-	-	-	-	104
в процентах от общего числа хозяйств	73,1	24,0	1,9	1,0	-	-	-	-	-	100
Численность работников, человек	93	84	10	7	-	-	-	-	-	194
в процентах от общей численности работников	47,9	43,3	5,2	3,6	-	-	-	-	-	100
в среднем на одно хозяйство, человек	1	3	5	7	-	-	-	-	-	2

**ТРУДОВЫЕ РЕСУРСЫ КРЕСТЬЯНСКИХ (ФЕРМЕРСКИХ) ХОЗЯЙСТВ
И ИНДИВИДУАЛЬНЫХ ПРЕДПРИНИМАТЕЛЕЙ**

	Хозяйства, имеющие численность работников, человек									Итого
	1 - 2	3 - 4	5 - 6	7 - 10	11 - 15	16 - 30	31 - 60	61 - 100	свыше 100	
Зеленчукский										
Число хозяйств, единиц	94	49	1	-	-	-	-	-	-	144
в процентах от общего числа хозяйств	65,3	34,0	0,7	-	-	-	-	-	-	100
Численность работников, человек	145	155	5	-	-	-	-	-	-	305
в процентах от общей численности работников	47,5	50,8	1,6	-	-	-	-	-	-	100
в среднем на одно хозяйство, человек	2	3	5	-	-	-	-	-	-	2
Карачаевский										
Число хозяйств, единиц	67	262	2	12	-	1	-	-	-	344
в процентах от общего числа хозяйств	19,5	76,2	0,6	3,5	-	0,3	-	-	-	100
Численность работников, человек	133	804	11	86	-	17	-	-	-	1051
в процентах от общей численности работников	12,7	76,5	1,0	8,2	-	1,6	-	-	-	100
в среднем на одно хозяйство, человек	2	3	6	7	-	17	-	-	-	3
Малокарачаевский										
Число хозяйств, единиц	73	78	10	4	-	-	-	-	-	165
в процентах от общего числа хозяйств	44,2	47,3	6,1	2,4	-	-	-	-	-	100
Численность работников, человек	111	255	50	34	-	-	-	-	-	450
в процентах от общей численности работников	24,7	56,7	11,1	7,6	-	-	-	-	-	100
в среднем на одно хозяйство, человек	2	3	5	9	-	-	-	-	-	3
Ногайский										
Число хозяйств, единиц	53	12	4	3	2	1	-	-	-	75
в процентах от общего числа хозяйств	70,7	16,0	5,3	4,0	2,7	1,3	-	-	-	100
Численность работников, человек	61	38	20	22	23	17	-	-	-	181
в процентах от общей численности работников	33,7	21,0	11,0	12,2	12,7	9,4	-	-	-	100
в среднем на одно хозяйство, человек	1	3	5	7	12	17	-	-	-	2

**ТРУДОВЫЕ РЕСУРСЫ КРЕСТЬЯНСКИХ (ФЕРМЕРСКИХ) ХОЗЯЙСТВ
И ИНДИВИДУАЛЬНЫХ ПРЕДПРИНИМАТЕЛЕЙ**

	Хозяйства, имеющие численность работников, человек									Итого
	1 - 2	3 - 4	5 - 6	7 - 10	11 - 15	16 - 30	31 - 60	61 - 100	свыше 100	
Прикубанский										
Число хозяйств, единиц	73	34	8	2	-	-	-	-	-	117
в процентах от общего числа хозяйств	62,4	29,1	6,8	1,7	-	-	-	-	-	100
Численность работников, человек	93	114	42	18	-	-	-	-	-	267
в процентах от общей численности работников	34,8	42,7	15,7	6,7	-	-	-	-	-	100
в среднем на одно хозяйство, человек	1	3	5	9	-	-	-	-	-	2
Урупский										
Число хозяйств, единиц	15	3	1	4	-	1	-	-	-	24
в процентах от общего числа хозяйств	62,5	12,5	4,2	16,7	-	4,2	-	-	-	100
Численность работников, человек	20	10	5	31	-	20	-	-	-	86
в процентах от общей численности работников	23,3	11,6	5,8	36,0	-	23,3	-	-	-	100
в среднем на одно хозяйство, человек	1	3	5	8	-	20	-	-	-	4
Усть-Джегутинский										
Число хозяйств, единиц	79	67	18	-	2	3	-	-	-	169
в процентах от общего числа хозяйств	46,7	39,6	10,7	-	1,2	1,8	-	-	-	100
Численность работников, человек	123	220	95	-	22	66	-	-	-	526
в процентах от общей численности работников	23,4	41,8	18,1	-	4,2	12,5	-	-	-	100
в среднем на одно хозяйство, человек	2	3	5	-	11	22	-	-	-	3
Хабезский										
Число хозяйств, единиц	58	38	3	2	-	-	-	-	-	101
в процентах от общего числа хозяйств	57,4	37,6	3,0	2,0	-	-	-	-	-	100
Численность работников, человек	102	126	17	17	-	-	-	-	-	262
в процентах от общей численности работников	38,9	48,1	6,5	6,5	-	-	-	-	-	100
в среднем на одно хозяйство, человек	2	3	6	9	-	-	-	-	-	3

ТРУДОВЫЕ РЕСУРСЫ КРЕСТЬЯНСКИХ (ФЕРМЕРСКИХ) ХОЗЯЙСТВ
И ИНДИВИДУАЛЬНЫХ ПРЕДПРИНИМАТЕЛЕЙ

	Хозяйства, имеющие численность работников, человек									Итого
	1 - 2	3 - 4	5 - 6	7 - 10	11 - 15	16 - 30	31 - 60	61 - 100	свыше 100	
Городские округа Карачаево-Черкесской Республики										
Число хозяйств, единиц	63	66	8	1	-	1	-	-	-	139
в процентах от общего числа хозяйств	45,3	47,5	5,8	0,7	-	0,7	-	-	-	100
Численность работников, человек	98	212	42	7	-	18	-	-	-	377
в процентах от общей численности работников	26,0	56,2	11,1	1,9	-	4,8	-	-	-	100
в среднем на одно хозяйство, человек	2	3	5	7	-	18	-	-	-	3
Черкесский										
Число хозяйств, единиц	45	24	7	1	-	-	-	-	-	77
в процентах от общего числа хозяйств	58,4	31,2	9,1	1,3	-	-	-	-	-	100
Численность работников, человек	65	81	37	7	-	-	-	-	-	190
в процентах от общей численности работников	34,2	42,6	19,5	3,7	-	-	-	-	-	100
в среднем на одно хозяйство, человек	1	3	5	7	-	-	-	-	-	2
Карачаевский										
Число хозяйств, единиц	18	42	1	-	-	1	-	-	-	62
в процентах от общего числа хозяйств	29,0	67,7	1,6	-	-	1,6	-	-	-	100
Численность работников, человек	33	131	5	-	-	18	-	-	-	187
в процентах от общей численности работников	17,6	70,1	2,7	-	-	9,6	-	-	-	100
в среднем на одно хозяйство, человек	2	3	5	-	-	18	-	-	-	3

ТРУДОВЫЕ РЕСУРСЫ ЛИЧНЫХ ПОДСОБНЫХ И ДРУГИХ ИНДИВИДУАЛЬНЫХ
ХОЗЯЙСТВ ГРАЖДАН

**75. РАСПРЕДЕЛЕНИЕ ЛИЧНЫХ ПОДСОБНЫХ И ДРУГИХ ИНДИВИДУАЛЬНЫХ ХОЗЯЙСТВ ГРАЖДАН ПО ЧИСЛЕННОСТИ ЛИЦ, ЗАНЯТЫХ ВЫПОЛНЕНИЕМ
СЕЛЬСКОХОЗЯЙСТВЕННЫХ РАБОТ**

(на 1 июля 2016 года; хозяйств)

	Число домохозяйств, в которых осуществлялись сельскохозяйственные работы, всего	в том числе хозяйства, с численностью занятых выполнением сельскохозяйственных работ, человек							в процентах от общего числа хозяйств, осуществлявших сельскохозяйственную деятельность в I полугодии 2016 года						
		1	2	3 - 4	5 - 6	7 - 8	9 - 11	12 и более	1	2	3 - 4	5 - 6	7 - 8	9 - 11	12 и более
Карачаево-Черкесская Республика	85682	31779	25197	22956	5055	545	133	17	37,1	29,4	26,8	5,9	0,6	0,2	0,0
Муниципальные районы Карачаево-Черкесской Республики	74278	27817	20616	20294	4860	541	133	17	37,4	27,8	27,3	6,5	0,7	0,2	0,0
Абазинский	4451	1452	1174	1575	235	14	1	-	32,6	26,4	35,4	5,3	0,3	0,0	-
Адыге-Хабльский	3471	1094	939	1127	266	34	9	2	31,5	27,1	32,5	7,7	1,0	0,3	0,1
Зеленчукский	17525	8796	4938	3210	513	55	11	2	50,2	28,2	18,3	2,9	0,3	0,1	0,0
Карачаевский	5501	1877	1595	1488	441	70	27	3	34,1	29,0	27,1	8,0	1,3	0,5	0,1
Малокарачаевский	11665	5119	2601	2905	860	135	40	5	43,9	22,3	24,9	7,4	1,2	0,3	0,0
Ногайский	4463	1573	1430	1239	205	15	1	-	35,2	32,0	27,8	4,6	0,3	0,0	-
Прикубанский	6553	1615	1928	2298	624	69	17	2	24,6	29,4	35,1	9,5	1,1	0,3	0,0
Урупский	5006	2329	1797	781	87	8	3	1	46,5	36,0	15,6	1,7	0,2	0,1	0,0
Усть-Джегутинский	9984	3175	2896	3161	697	42	13	-	31,8	29,0	31,7	7,0	0,4	0,1	-
Хабезский	5659	787	1318	2510	932	99	11	2	13,9	23,3	44,4	16,5	1,7	0,2	0,0
Городские округа Карачаево-Черкесской Республики	11404	3962	4581	2662	195	4	-	-	34,7	40,2	23,3	1,7	0,0	-	-
Черкесский	8081	3075	2964	1922	120	-	-	-	38,1	36,7	23,8	1,5	-	-	-
Карачаевский	3323	887	1617	740	75	4	-	-	26,7	48,7	22,3	2,3	0,1	-	-

**76. РАСПРЕДЕЛЕНИЕ ЛИЧНЫХ ПОДСОБНЫХ ХОЗЯЙСТВ ГРАЖДАН ПО ЧИСЛЕННОСТИ ЛИЦ, ЗАНЯТЫХ ВЫПОЛНЕНИЕМ
СЕЛЬСКОХОЗЯЙСТВЕННЫХ РАБОТ**

(на 1 июля 2016 года; хозяйств)

	Число домохозяйств, в которых осуществлялись сельскохозяйственные работы, всего	в том числе хозяйства, с численностью занятых выполнением сельскохозяйственных работ, человек							в процентах от общего числа хозяйств, осуществлявших сельскохозяйственную деятельность в I полугодии 2016 года						
		1	2	3 - 4	5 - 6	7 - 8	9 - 11	12 и более	1	2	3 - 4	5 - 6	7 - 8	9 - 11	12 и более
Карачаево-Черкесская Республика	64147	22560	18193	18272	4444	529	132	17	35,2	28,4	28,5	6,9	0,8	0,2	0,0
Муниципальные районы Карачаево-Черкесской Республики	64147	22560	18193	18272	4444	529	132	17	35,2	28,4	28,5	6,9	0,8	0,2	0,0
Абазинский	3782	883	1101	1550	233	14	1	-	23,3	29,1	41,0	6,2	0,4	0,0	-
Адыге-Хабльский	3382	1006	939	1127	265	34	9	2	29,7	27,8	33,3	7,8	1,0	0,3	0,1
Зеленчукский	17065	8338	4936	3210	513	55	11	2	48,9	28,9	18,8	3,0	0,3	0,1	0,0
Карачаевский	4886	1599	1369	1401	417	70	27	3	32,7	28,0	28,7	8,5	1,4	0,6	0,1
Малокарачаевский	9480	3022	2550	2871	858	134	40	5	31,9	26,9	30,3	9,1	1,4	0,4	0,1
Ногайский	4441	1564	1425	1232	204	15	1	-	35,2	32,1	27,7	4,6	0,3	0,0	-
Прикубанский	6066	1378	1741	2238	622	68	17	2	22,7	28,7	36,9	10,3	1,1	0,3	0,0
Урупский	4936	2304	1773	762	85	8	3	1	46,7	36,0	15,5	1,7	0,2	0,1	0,0
Усть-Джегутинский	4450	1679	1041	1371	315	32	12	-	37,7	23,4	30,8	7,1	0,7	0,3	-
Хабезский	5659	787	1318	2510	932	99	11	2	13,9	23,3	44,4	16,5	1,7	0,2	0,0

**77. РАСПРЕДЕЛЕНИЕ ЛИЧНЫХ ПОДСОБНЫХ И ДРУГИХ ИНДИВИДУАЛЬНЫХ ХОЗЯЙСТВ ГРАЖДАН В СЕЛЬСКИХ ПОСЕЛЕНИЯХ ПО ЧИСЛЕННОСТИ ЛИЦ,
ЗАНЯТЫХ ВЫПОЛНЕНИЕМ СЕЛЬСКОХОЗЯЙСТВЕННЫХ РАБОТ**

(на 1 июля 2016 года; хозяйств)

	Число хозяйств, в которых осуществлялись сельскохозяй- ственные работы, всего	в том числе хозяйства, с численностью занятых выполнением сельскохозяйственных работ, человек							в процентах от общего числа хозяйств, осуществлявших сельскохозяйственную деятельность в I полугодии 2016 года						
		1	2	3 - 4	5 - 6	7 - 8	9 - 11	12 и более	1	2	3 - 4	5 - 6	7 - 8	9 - 11	12 и более
Карачаево-Черкесская Республика	68136	26113	18493	18397	4453	531	132	17	38,3	27,1	27,0	6,5	0,8	0,2	0,0
Муниципальные районы Карачаево-Черкесской Республики	68136	26113	18493	18397	4453	531	132	17	38,3	27,1	27,0	6,5	0,8	0,2	0,0
Абазинский	4451	1452	1174	1575	235	14	1	-	32,6	26,4	35,4	5,3	0,3	0,0	-
Адыге-Хабльский	3471	1094	939	1127	266	34	9	2	31,5	27,1	32,5	7,7	1,0	0,3	0,1
Зеленчукский	17525	8796	4938	3210	513	55	11	2	50,2	28,2	18,3	2,9	0,3	0,1	0,0
Карачаевский	4897	1607	1370	1402	418	70	27	3	32,8	28,0	28,6	8,5	1,4	0,6	0,1
Малокарачаевский	11665	5119	2601	2905	860	135	40	5	43,9	22,3	24,9	7,4	1,2	0,3	0,0
Ногайский	4463	1573	1430	1239	205	15	1	-	35,2	32,0	27,8	4,6	0,3	0,0	-
Прикубанский	6517	1600	1909	2296	624	69	17	2	24,6	29,3	35,2	9,6	1,1	0,3	0,0
Урупский	4938	2306	1773	762	85	8	3	1	46,7	36,0	15,5	1,7	0,2	0,1	0,0
Усть-Джегутинский	4550	1779	1041	1371	315	32	12	-	39,1	22,9	30,1	6,9	0,7	0,3	-
Хабезский	5659	787	1318	2510	932	99	11	2	13,9	23,3	44,4	16,5	1,7	0,2	0,0

78. РАСПРЕДЕЛЕНИЕ ЛИЧНЫХ ПОДСОБНЫХ И ДРУГИХ ИНДИВИДУАЛЬНЫХ ХОЗЯЙСТВ ГРАЖДАН В ГОРОДСКИХ ОКРУГАХ И В ГОРОДСКИХ ПОСЕЛЕНИЯХ ПО ЧИСЛЕННОСТИ ЛИЦ, ЗАНЯТЫХ ВЫПОЛНЕНИЕМ СЕЛЬСКОХОЗЯЙСТВЕННЫХ РАБОТ
(на 1 июля 2016 года; хозяйств)

	Число хозяйств, в которых осуществлялись сельскохозяйственные работы, всего	в том числе хозяйства, с численностью занятых выполнением сельскохозяйственных работ, человек							в процентах от общего числа хозяйств, осуществлявших сельскохозяйственную деятельность в I полугодии 2016 года						
		1	2	3 - 4	5 - 6	7 - 8	9 - 11	12 и более	1	2	3 - 4	5 - 6	7 - 8	9 - 11	12 и более
Карачаево-Черкесская Республика	17546	5666	6704	4559	602	14	1	-	32,3	38,2	26,0	3,4	0,1	0,0	-
Муниципальные районы Карачаево-Черкесской Республики	6142	1704	2123	1897	407	10	1	-	27,7	34,6	30,9	6,6	0,2	0,0	-
Карачаевский	604	270	225	86	23	-	-	-	44,7	37,3	14,2	3,8	-	-	-
Прикубанский	36	15	19	2	-	-	-	-	41,7	52,8	5,6	-	-	-	-
Урупский	68	23	24	19	2	-	-	-	33,8	35,3	27,9	2,9	-	-	-
Усть-Джегутинский	5434	1396	1855	1790	382	10	1	-	25,7	34,1	32,9	7,0	0,2	0,0	-
Городские округа Карачаево-Черкесской Республики	11404	3962	4581	2662	195	4	-	-	34,7	40,2	23,3	1,7	0,0	-	-
Черкесский	8081	3075	2964	1922	120	-	-	-	38,1	36,7	23,8	1,5	-	-	-
Карачаевский	3323	887	1617	740	75	4	-	-	26,7	48,7	22,3	2,3	0,1	-	-

79. ЧИСЛО ЛИЧНЫХ ПОДСОБНЫХ И ДРУГИХ ИНДИВИДУАЛЬНЫХ ХОЗЯЙСТВ ГРАЖДАН, ПРИВЛЕКАВШИХ НАЕМНЫХ РАБОТНИКОВ ДЛЯ ВЫПОЛНЕНИЯ СЕЛЬСКОХОЗЯЙСТВЕННЫХ РАБОТ В 2015 ГОДУ

(хозяйств)

	Число домохозяйств, привлекавших наемных работников для выполнения сельскохозяйственных работ в 2015 году					в процентах от общего числа соответствующей категории хозяйств, осуществлявших сельскохозяйственную деятельность в I полугодии 2016 года				
	Личные подсобные и другие индивидуальные хозяйства граждан	в том числе хозяйства				Личные подсобные и другие индивидуальные хозяйства граждан	в том числе хозяйства			
		личные подсобные	граждан, имеющих земельные участки для индивидуального жилищного строительства ¹⁾	граждан, имеющих земельные участки (садовые, огородные, дачные и другие), не входящие в объединения	граждан, не имеющих земель, но имеющих сельскохозяйственных животных		личные подсобные	граждан, имеющих земельные участки для индивидуального жилищного строительства ¹⁾	граждан, имеющих земельные участки (садовые, огородные, дачные и другие), не входящие в объединения	граждан, не имеющих земель, но имеющих сельскохозяйственных животных
Карачаево-Черкесская Республика	15145	11841	3304	-	-	17,7	18,5	15,3	-	-
Муниципальные районы Карачаево-Черкесской Республики	13868	11841	2027	-	-	18,7	18,5	20,0	-	-
Абазинский	79	65	14	-	-	1,8	1,7	2,1	-	-
Адыге-Хабльский	1765	1759	6	-	-	50,8	52,0	6,7	-	-
Зеленчукский	1033	966	67	-	-	5,9	5,7	14,6	-	-
Карачаевский	3152	2608	544	-	-	57,3	53,4	88,5	-	-
Малокарачаевский	801	754	47	-	-	6,9	8,0	2,2	-	-
Ногайский	3061	3042	19	-	-	68,6	68,5	86,4	-	-
Прикубанский	844	822	22	-	-	12,9	13,6	4,5	-	-
Урупский	1241	1241	-	-	-	24,8	25,1	-	-	-
Усть-Джегутинский	1812	504	1308	-	-	18,1	11,3	23,6	-	-
Хабезский	80	80	-	-	-	1,4	1,4	-	-	-
Городские округа Карачаево-Черкесской Республики	1277	-	1277	-	-	11,2	-	11,2	-	-
Черкесский	41	-	41	-	-	0,5	-	0,5	-	-
Карачаевский	1236	-	1236	-	-	37,2	-	37,2	-	-

¹⁾ По хозяйствам граждан, имеющих земельные участки площадью 4 и более соток и занимающихся сельскохозяйственным производством.

**80. ЧИСЛО ЛИЧНЫХ ПОДСОБНЫХ И ДРУГИХ ИНДИВИДУАЛЬНЫХ ХОЗЯЙСТВ ГРАЖДАН В СЕЛЬСКИХ ПОСЕЛЕНИЯХ, ПРИВЛЕКАВШИХ НАЕМНЫХ РАБОТНИКОВ
ДЛЯ ВЫПОЛНЕНИЯ СЕЛЬСКОХОЗЯЙСТВЕННЫХ РАБОТ В 2015 ГОДУ**

(хозяйств)

	Число домохозяйств, привлекавших наемных работников для выполнения сельскохозяйственных работ в 2015 году					в процентах от общего числа соответствующей категории хозяйств, осуществлявших сельскохозяйственную деятельность в I полугодии 2016 года				
	Личные подсобные и другие индивидуальные хозяйства граждан	в том числе хозяйства				Личные подсобные и другие индивидуальные хозяйства граждан	в том числе хозяйства			
		личные подсобные	граждан, имеющих земельные участки для индивидуального жилищного строительства ¹⁾	граждан, имеющих земельные участки (садовые, огородные, дачные и другие), не входящие в объединения	граждан, не имеющих земель, но имеющих сельскохозяйственных животных		личные подсобные	граждан, имеющих земельные участки для индивидуального жилищного строительства ¹⁾	граждан, имеющих земельные участки (садовые, огородные, дачные и другие), не входящие в объединения	граждан, не имеющих земель, но имеющих сельскохозяйственных животных
Карачаево-Черкесская Республика	12121	11841	280	-	-	17,8	18,5	7,0	-	-
Муниципальные районы Карачаево-Черкесской Республики	12121	11841	280	-	-	17,8	18,5	7,0	-	-
Абазинский	79	65	14	-	-	1,8	1,7	2,1	-	-
Адыге-Хабльский	1765	1759	6	-	-	50,8	52,0	6,7	-	-
Зеленчукский	1033	966	67	-	-	5,9	5,7	14,6	-	-
Карачаевский	2618	2608	10	-	-	53,5	53,4	90,9	-	-
Малокарачаевский	801	754	47	-	-	6,9	8,0	2,2	-	-
Ногайский	3061	3042	19	-	-	68,6	68,5	86,4	-	-
Прикубанский	844	822	22	-	-	13,0	13,6	4,9	-	-
Урупский	1241	1241	-	-	-	25,1	25,1	-	-	-
Усть-Джегутинский	599	504	95	-	-	13,2	11,3	95,0	-	-
Хабезский	80	80	-	-	-	1,4	1,4	-	-	-

¹⁾ По хозяйствам граждан, имеющих земельные участки площадью 4 и более соток и занимающихся сельскохозяйственным производством.

**81. ЧИСЛО ЛИЧНЫХ ПОДСОБНЫХ И ДРУГИХ ИНДИВИДУАЛЬНЫХ ХОЗЯЙСТВ ГРАЖДАН В ГОРОДСКИХ ОКРУГАХ И В ГОРОДСКИХ ПОСЕЛЕНИЯХ,
ПРИВЛЕКАВШИХ НАЕМНЫХ РАБОТНИКОВ ДЛЯ ВЫПОЛНЕНИЯ СЕЛЬСКОХОЗЯЙСТВЕННЫХ РАБОТ В 2015 ГОДУ**

(хозяйств)

	Число домохозяйств, привлекавших наемных работников для выполнения сельскохозяйственных работ в 2015 году					в процентах от общего числа соответствующей категории хозяйств, осуществлявших сельскохозяйственную деятельность в I полугодии 2016 года				
	Личные подсобные и другие индивидуальные хозяйства граждан	в том числе хозяйства				Личные подсобные и другие индивидуальные хозяйства граждан	в том числе хозяйства			
		личные подсобные	граждан, имеющих земельные участки для индивидуального жилищного строительства ¹⁾	граждан, имеющих земельные участки (садовые, огородные, дачные и другие), не входящие в объединения	граждан, не имеющих земель, но имеющих сельскохозяйственных животных		личные подсобные	граждан, имеющих земельные участки для индивидуального жилищного строительства ¹⁾	граждан, имеющих земельные участки (садовые, огородные, дачные и другие), не входящие в объединения	граждан, не имеющих земель, но имеющих сельскохозяйственных животных
Карачаево-Черкесская Республика	3024	-	3024	-	-	17,2	-	17,2	-	-
Муниципальные районы Карачаево-Черкесской Республики	1747	-	1747	-	-	28,4	-	28,4	-	-
Карачаевский	534	-	534	-	-	88,4	-	88,4	-	-
Усть-Джегутинский	1213	-	1213	-	-	22,3	-	22,3	-	-
Городские округа Карачаево-Черкесской Республики	1277	-	1277	-	-	11,2	-	11,2	-	-
Черкесский	41	-	41	-	-	0,5	-	0,5	-	-
Карачаевский	1236	-	1236	-	-	37,2	-	37,2	-	-

¹⁾ По хозяйствам граждан, имеющих земельные участки площадью 4 и более соток и занимающихся сельскохозяйственным производством.

МЕТОДОЛОГИЧЕСКИЕ ПОЯСНЕНИЯ

К **сельскохозяйственным организациям** отнесены хозяйственные товарищества и партнерства (в том числе публичные и непубличные акционерные общества), производственные кооперативы, родовые общины, унитарные предприятия, подсобные сельскохозяйственные предприятия несельскохозяйственных организаций.

К **подсобным сельскохозяйственным предприятиям несельскохозяйственных организаций** отнесены хозяйства, имеющие посевные площади сельскохозяйственных культур не менее 50 гектаров и/или не менее 10 голов крупного рогатого скота, или не менее 5 голов коров, или не менее 20 голов свиней, или не менее 15 голов овец или коз, или не менее 100 голов птицы, или не менее 10 голов лошадей.

К **малым сельскохозяйственным предприятиям (включая микропредприятия)** отнесены юридические лица – коммерческие организации, внесенные в единый государственный реестр юридических лиц и соответствующие условиям, установленным Федеральным законом от 24 июля 2007 г. № 209-ФЗ «О развитии малого и среднего предпринимательства в Российской Федерации».

Крестьянское (фермерское) хозяйство – объединение граждан, связанных родством и (или) свойством, имеющих в общей собственности имущество и совместно осуществляющих производственную и иную хозяйственную деятельность (производство, переработку, хранение, транспортировку и реализацию сельскохозяйственной продукции), основанную на их личном участии (статья 1 Федерального закона от 11 июня 2003 г. № 74-ФЗ «О крестьянском (фермерском) хозяйстве»).

Индивидуальный предприниматель – гражданин (физическое лицо), занимающийся предпринимательской деятельностью без образования юридического лица с момента его государственной регистрации в соответствии со статьей 23 Гражданского кодекса Российской Федерации и заявивший в Свидетельстве о государственной регистрации виды деятельности, отнесенные согласно Общероссийскому классификатору видов экономической деятельности (ОКВЭД) к сельскому хозяйству.

Личное подсобное хозяйство – форма непредпринимательской деятельности по производству и переработке сельскохозяйственной продукции, осуществляемой личным трудом гражданина и членов его семьи в целях удовлетворения личных потребностей на земельном участке, предоставленном или приобретенном для ведения личного подсобного хозяйства. Землепользование хозяйств может состоять из приусадебных и полевых участков (статьи 2,4 Федерального закона от 7 июля 2003 г. № 112-ФЗ «О личном подсобном хозяйстве»).

К другим индивидуальным хозяйствам граждан отнесены:

- граждане, имеющие земельные участки для индивидуального жилищного строительства с площадью 4 и более соток и занимающиеся сельскохозяйственным производством;
- граждане, имеющие земельные участки (садовые, огородные, дачные и другие), не входящие в некоммерческие объединения граждан;
- граждане, не имеющие земли, но имеющие сельскохозяйственных животных.

Садоводческое, огородническое, дачное некоммерческое объединение граждан – некоммерческая организация, учрежденная гражданами на добровольных началах для содействия ее членам в решении общих социально – хозяйственных задач ведения садоводства, огородничества и дачного хозяйства (статья 1 Федерального закона от 15 апреля 1998 г. № 66-ФЗ «О садоводческих, огороднических и дачных некоммерческих объединениях граждан»).

Освоенный земельный участок – участок в некоммерческих объединениях граждан, на котором имеются посадки картофеля, плодово - ягодных, овощных или декоративных культур, или участок, на котором произведены культуртехнические мероприятия (корчевка леса и пней, расчистка и планировка участка, работы по окультуриванию почвы), или возведены жилые, хозяйственные постройки.

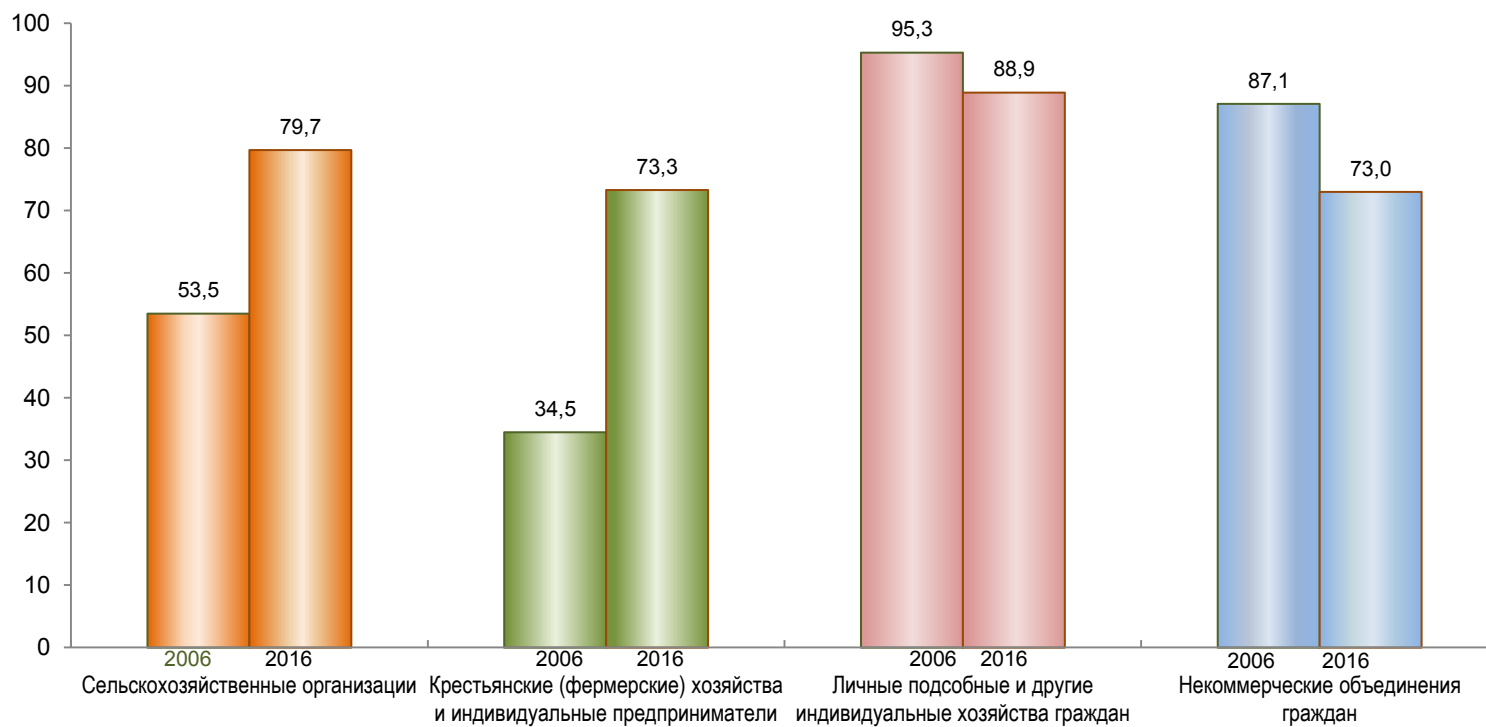
Среднегодовая численность работников (средняя численность работников) включает: среднегодовую численность работников списочного состава, среднегодовую численность внешних совместителей и среднегодовую численность работников, выполнявших работы по договорам гражданско-правового характера.

Постоянные работники – лица списочного состава, принятые на работу в соответствии с заключенным трудовым договором (контрактом) на неопределенный срок, то есть без указания времени его окончания.

Наемные работники, занятые на постоянной основе – работавшие по трудовому договору, заключенному на неопределенный срок в сельскохозяйственном производстве, а также на основе устной договоренности.

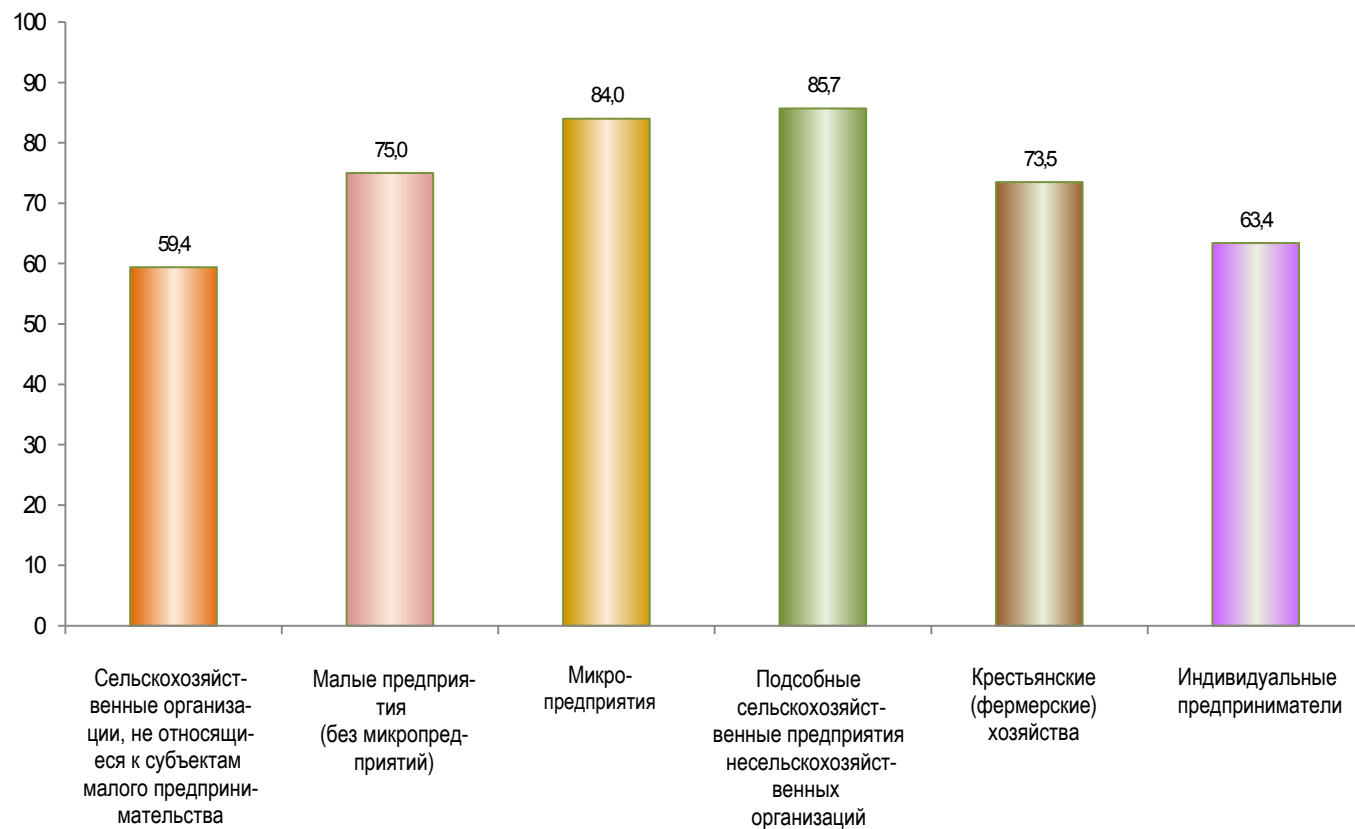
Временные и/или сезонные работники – работавшие в организации (хозяйстве) по трудовым договорам о временной работе, заключенным на срок до двух месяцев, о сезонной работе на срок до шести месяцев и по договорам гражданско-правового характера, а также на основе устной договоренности.

**1. УДЕЛЬНЫЙ ВЕС СЕЛЬСКОХОЗЯЙСТВЕННЫХ ОРГАНИЗАЦИЙ (ХОЗЯЙСТВ),
ОСУЩЕСТВЛЯВШИХ СЕЛЬСКОХОЗЯЙСТВЕННУЮ ДЕЯТЕЛЬНОСТЬ В 2006 И 2016 ГОДАХ**
(в процентах от общего числа соответствующей категории хозяйств)



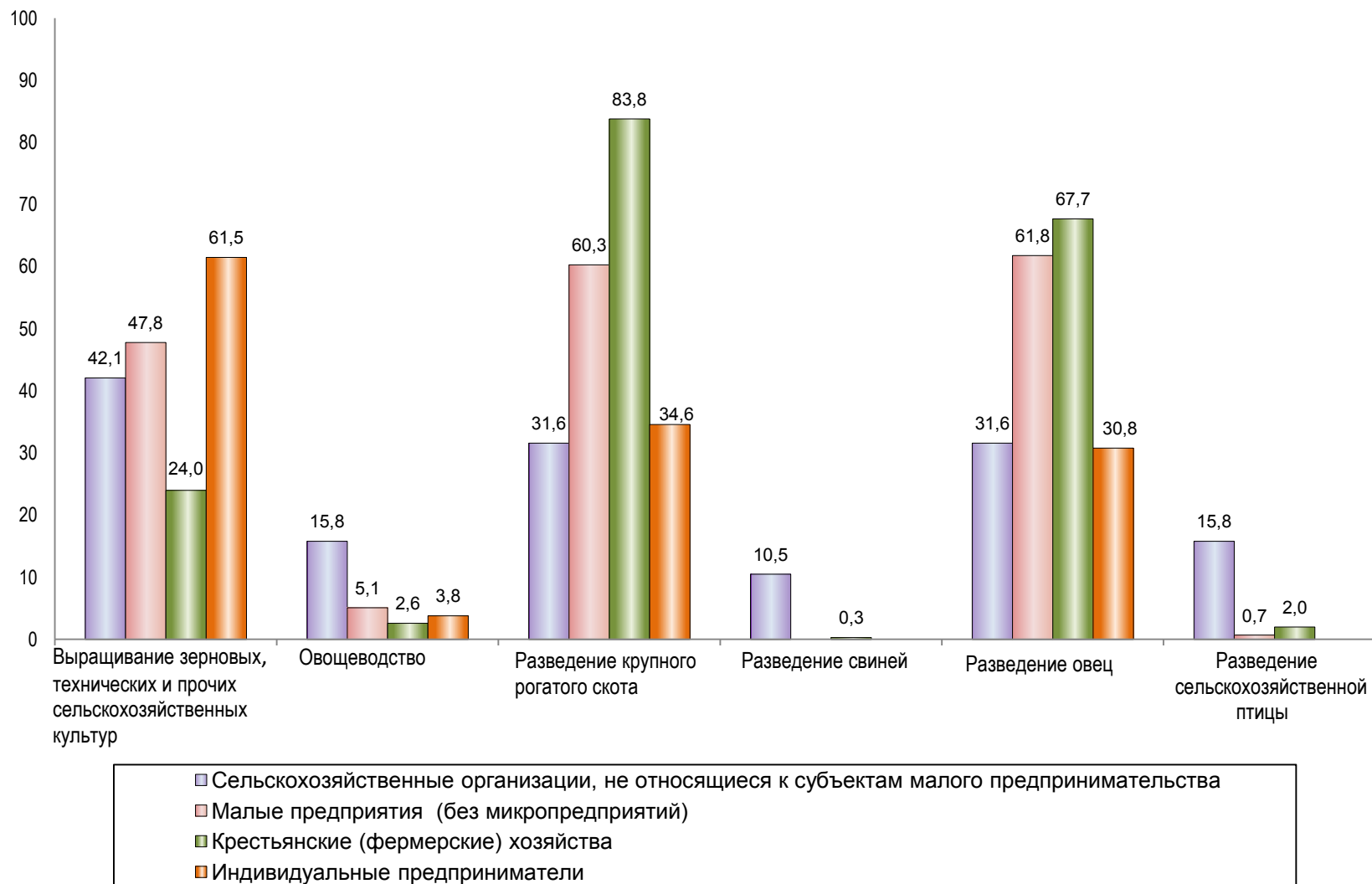
2. УДЕЛЬНЫЙ ВЕС СЕЛЬСКОХОЗЯЙСТВЕННЫХ ОРГАНИЗАЦИЙ, КРЕСТЬЯНСКИХ (ФЕРМЕРСКИХ) ХОЗЯЙСТВ И ИНДИВИДУАЛЬНЫХ ПРЕДПРИНИМАТЕЛЕЙ, ОСУЩЕСТВЛЯЮЩИХ СЕЛЬСКОХОЗЯЙСТВЕННУЮ ДЕЯТЕЛЬНОСТЬ В I ПОЛУГОДИИ 2016 ГОДА

(в процентах от общего числа соответствующей категории хозяйств)



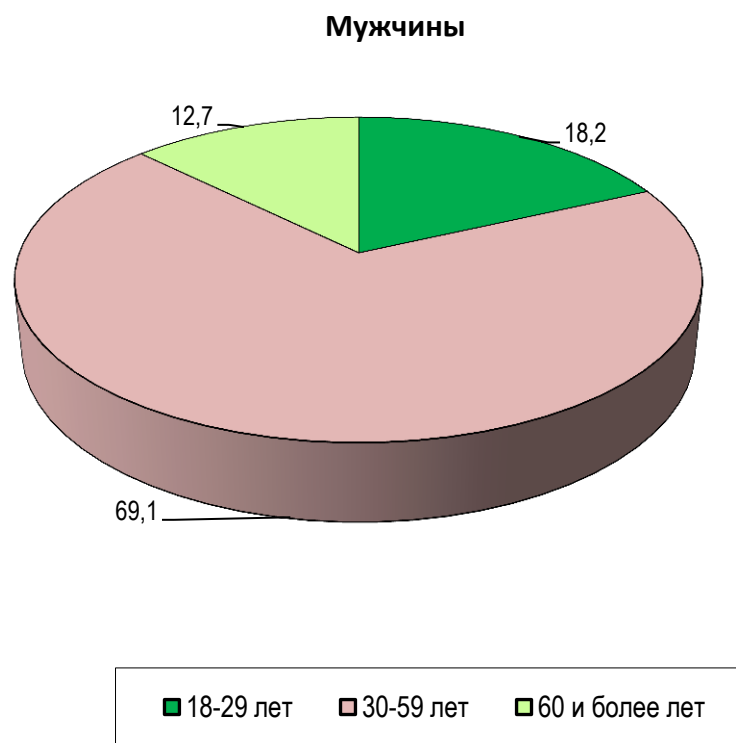
3. УДЕЛЬНЫЙ ВЕС СЕЛЬСКОХОЗЯЙСТВЕННЫХ ОРГАНИЗАЦИЙ (ХОЗЯЙСТВ), ОСУЩЕСТВЛЯВШИХ РАЗЛИЧНЫЕ ВИДЫ СЕЛЬСКОХОЗЯЙСТВЕННОЙ ДЕЯТЕЛЬНОСТИ В I ПОЛУГОДИИ 2016 ГОДА

(в процентах от общего числа соответствующей категории организаций (хозяйств))

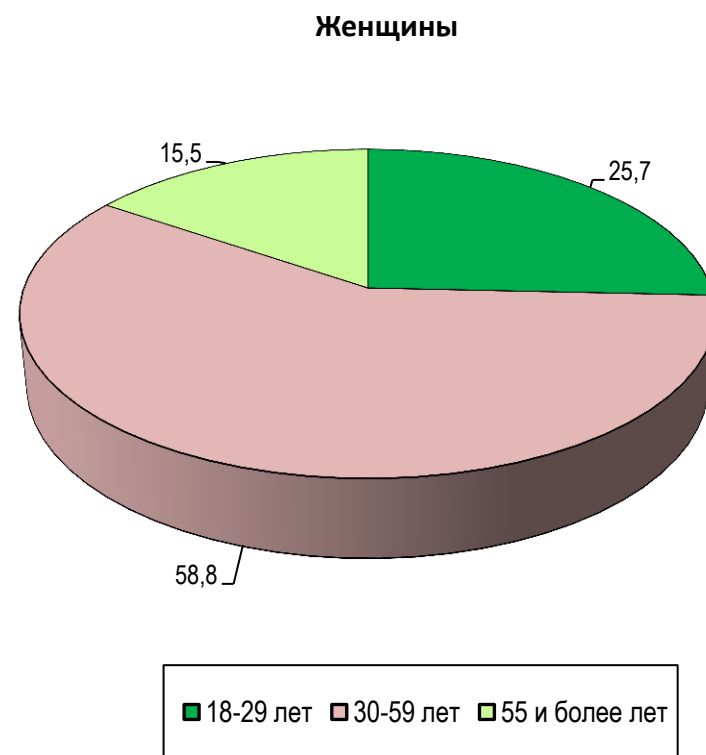


4. РАСПРЕДЕЛЕНИЕ ПОСТОЯННЫХ РАБОТНИКОВ СЕЛЬСКОХОЗЯЙСТВЕННЫХ ОРГАНИЗАЦИЙ ПО ВОЗРАСТУ

(на 1 июля 2016 года; в процентах от общей численности постоянных работников мужчин)

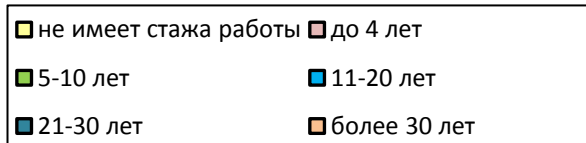
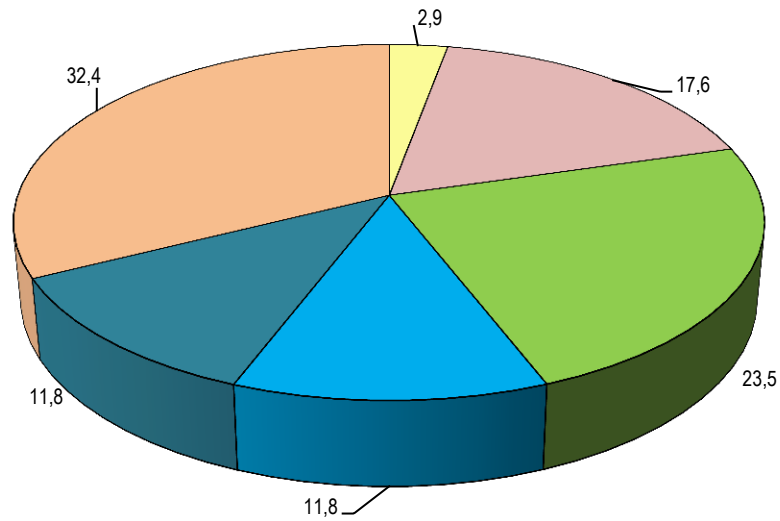


(на 1 июля 2016 года; в процентах от общей численности постоянных работников женщин)



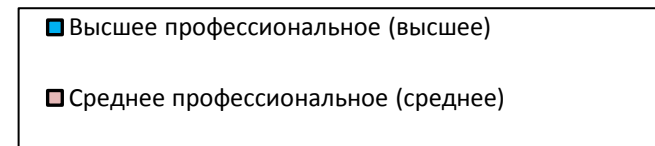
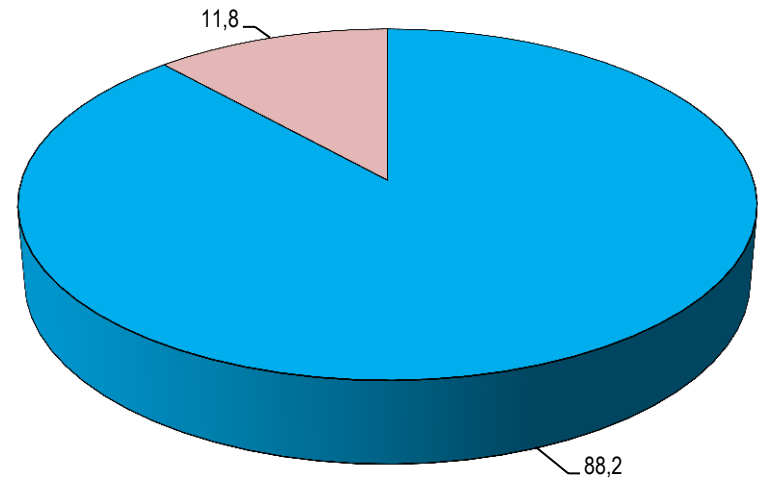
**5. РАСПРЕДЕЛЕНИЕ ЧИСЛЕННОСТИ РУКОВОДИТЕЛЕЙ
СЕЛЬСКОХОЗЯЙСТВЕННЫХ
ОРГАНИЗАЦИЙ ПО СТАЖУ РАБОТЫ В СЕЛЬСКОМ ХОЗЯЙСТВЕ**

(на 1 июля 2016 года; в процентах от общей численности руководителей)



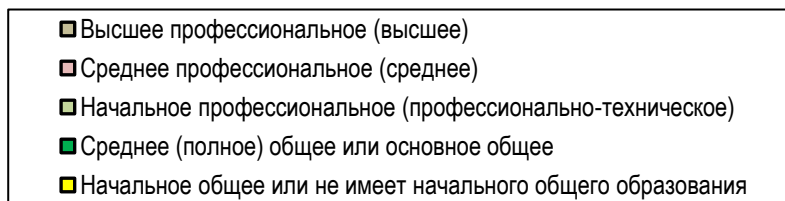
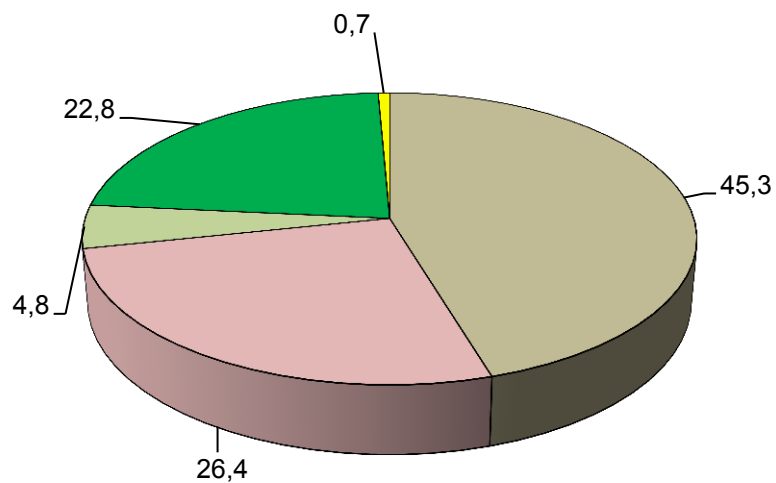
**6. РАСПРЕДЕЛЕНИЕ ЧИСЛЕННОСТИ РУКОВОДИТЕЛЕЙ
СЕЛЬСКОХОЗЯЙСТВЕННЫХ
ОРГАНИЗАЦИЙ ПО УРОВНЮ ОБРАЗОВАНИЯ**

(на 1 июля 2016 года; в процентах от общей численности руководителей)



7. РАСПРЕДЕЛЕНИЕ ЧИСЛЕННОСТИ ГЛАВ КРЕСТЬЯНСКИХ (ФЕРМЕРСКИХ) ХОЗЯЙСТВ И ИНДИВИДУАЛЬНЫХ ПРЕДПРИНИМАТЕЛЕЙ ПО УРОВНЮ ОБРАЗОВАНИЯ

(на 1 июля 2016 года; в процентах от общей численности глав)



8. РАСПРЕДЕЛЕНИЕ ЛИЧНЫХ ПОДСОБНЫХ ХОЗЯЙСТВ ПО ЧИСЛУ ЛИЦ, ЗАНЯТЫХ ВЫПОЛНЕНИЕМ СЕЛЬСКОХОЗЯЙСТВЕННЫХ РАБОТ

(на 1 июля 2016 года; в процентах от общего числа хозяйств, осуществлявших сельскохозяйственную деятельность)

