

**УПРАВЛЕНИЕ
ФЕДЕРАЛЬНОЙ СЛУЖБЫ ГОСУДАРСТВЕННОЙ СТАТИСТИКИ
ПО СЕВЕРО-КАВКАЗСКОМУ ФЕДЕРАЛЬНОМУ ОКРУГУ**



**ПОГОЛОВЬЕ
СЕЛЬСКОХОЗЯЙСТВЕННЫХ ЖИВОТНЫХ
ПО КАРАЧАЕВО-ЧЕРКЕССКОЙ РЕСПУБЛИКЕ**

Том V

Книга 1

ИТОГИ ВСЕРОССИЙСКОЙ СЕЛЬСКОХОЗЯЙСТВЕННОЙ
ПЕРЕПИСИ 2016 ГОДА

ОФИЦИАЛЬНОЕ ИЗДАНИЕ



**УПРАВЛЕНИЕ ФЕДЕРАЛЬНОЙ СЛУЖБЫ ГОСУДАРСТВЕННОЙ СТАТИСТИКИ
ПО СЕВЕРО-КАВКАЗСКОМУ ФЕДЕРАЛЬНОМУ ОКРУГУ**

**ИТОГИ ВСЕРОССИЙСКОЙ
СЕЛЬСКОХОЗЯЙСТВЕННОЙ ПЕРЕПИСИ**

2016 ГОДА

(в 6 томах)

Том 5.

ПОГОЛОВЬЕ СЕЛЬСКОХОЗЯЙСТВЕННЫХ ЖИВОТНЫХ

**Книга 1. Поголовье сельскохозяйственных животных.
Структура поголовья сельскохозяйственных животных
по Карачаево-Черкесской Республике**

Официальное издание

ЧЕРКЕССК, 2018

УДК 31:63 (470.6)
ББК 65.051.532 (237)
И93

Редакционная коллегия по выпуску итогов Всероссийской сельскохозяйственной переписи 2016 года:

Н.В. Скоркина – председатель редакционной коллегии

Э.Б.Хутов, В.Ф. Крылова, М.Ф. Мамхягова, Сытникова П. В.

Итоги Всероссийской сельскохозяйственной переписи

И93 **2016 года по Карачаево-Черкесской Республике:** В 6 т./Северо-Кавказстат, 2018.

Т.5: Поголовье сельскохозяйственных животных: кн. 1.: Поголовье сельскохозяйственных животных.
Структура поголовья сельскохозяйственных животных - 115 с.: диагр.

В томе 5 представлены итоги Всероссийской сельскохозяйственной переписи 2016 г. о поголовье сельскохозяйственных животных в двух книгах в разрезе муниципальных районов и городских округов Карачаево-Черкесской Республики.

В книге 1 сборника приведены данные о поголовье скота и птицы, структуре поголовья сельскохозяйственных животных по категориям хозяйств, половозрастным группам и видам; размещены диаграммы в разрезе муниципальных районов и городских округов Карачаево-Черкесской Республики.

В книге 2 сборника представлены группировки объектов переписи по поголовью основных видов сельскохозяйственных животных.

Данные приведены в абсолютных и относительных показателях.

УДК 31:63 (470.6)
ББК 65.051.532 (237)
И93

Управление Федеральной службы государственной статистики по Северо-Кавказскому Федеральному округу,
2018 e-mail: post@Stavstat.ru<http://www.stavstat.gks.ru>

СОДЕРЖАНИЕ

Предисловие	7
Поголовье сельскохозяйственных животных в хозяйствах всех категорий	
1. Поголовье крупного рогатого скота в хозяйствах всех категорий	8
2. Поголовье молочного крупного рогатого скота в хозяйствах всех категорий	9
3. Удельный вес поголовья молочного крупного рогатого скота по категориям хозяйств	10
4. Поголовье мясного крупного рогатого скота в хозяйствах всех категорий	11
5. Удельный вес поголовья мясного крупного рогатого скота по категориям хозяйств	12
6. Поголовье коров в хозяйствах всех категорий	13
7. Поголовье свиней в хозяйствах всех категорий	14
8. Поголовье овец и коз в хозяйствах всех категорий	15
9. Поголовье овец в хозяйствах всех категорий	16
10. Поголовье коз в хозяйствах всех категорий	17
11. Поголовье птицы всех видов в хозяйствах всех категорий	18
12. Поголовье кур в хозяйствах всех категорий	19
13. Поголовье кур яичных пород в хозяйствах всех категорий	20
14. Удельный вес поголовья кур яичных пород по категориям хозяйств	21
15. Поголовье кур мясных и мясо-яичных пород в хозяйствах всех категорий	22
16. Удельный вес поголовья кур мясных и мясо-яичных пород по категориям хозяйств	23
17. Поголовье уток в хозяйствах всех категорий	24
18. Поголовье гусей в хозяйствах всех категорий	25
19. Поголовье индеек в хозяйствах всех категорий	26
20. Поголовье лошадей в хозяйствах всех категорий	27
21. Поголовье кроликов в хозяйствах всех категорий	28
22. Число семей пчел медоносных в хозяйствах всех категорий	29
Поголовье сельскохозяйственных животных в хозяйствах населения	
23. Поголовье крупного рогатого скота в хозяйствах населения	30
24. Поголовье коров в хозяйствах населения	31
25. Поголовье свиней в хозяйствах населения	32
26. Поголовье овец и коз в хозяйствах населения	33
27. Поголовье овец в хозяйствах населения	34
28. Поголовье коз в хозяйствах населения	35
29. Поголовье птицы всех видов в хозяйствах населения	36

30. поголовье кур в хозяйствах населения	37
31. поголовье уток в хозяйствах населения	38
32. поголовье гусей в хозяйствах населения	39
33. поголовье индеек в хозяйствах населения	40
34. поголовье лошадей в хозяйствах населения	41
35. поголовье кроликов в хозяйствах населения	42
36. число семей пчел медоносных в хозяйствах населения	43
Поголовье сельскохозяйственных животных в хозяйствах граждан в сельских поселениях	
37. поголовье крупного рогатого скота в хозяйствах граждан в сельских поселениях	44
38. поголовье коров в хозяйствах граждан в сельских поселениях	45
39. поголовье свиней в хозяйствах граждан в сельских поселениях	46
40. поголовье овец и коз в хозяйствах граждан в сельских поселениях	47
41. поголовье овец в хозяйствах граждан в сельских поселениях	48
42. поголовье коз в хозяйствах граждан в сельских поселениях	49
43. поголовье птицы всех видов в хозяйствах граждан в сельских поселениях	50
44. поголовье кур в хозяйствах граждан в сельских поселениях	51
45. поголовье уток в хозяйствах граждан в сельских поселениях	52
46. поголовье гусей в хозяйствах граждан в сельских поселениях	53
47. поголовье индеек в хозяйствах граждан в сельских поселениях	54
48. поголовье лошадей в хозяйствах граждан в сельских поселениях	55
49. поголовье кроликов в хозяйствах граждан в сельских поселениях	56
50. число семей пчел в хозяйствах граждан в сельских поселениях	57
Поголовье сельскохозяйственных животных в хозяйствах граждан в городских округах и городских поселениях	
51. поголовье крупного рогатого скота в хозяйствах граждан в городских округах и городских поселениях	58
52. поголовье коров в хозяйствах граждан в городских округах и городских поселениях	59
53. поголовье овец и коз в хозяйствах граждан в городских округах и городских поселениях	60
54. поголовье овец в хозяйствах граждан в городских округах и городских поселениях	61
55. поголовье коз в хозяйствах граждан в городских округах и городских поселениях	62
56. поголовье птицы всех видов в хозяйствах граждан в городских округах и городских поселениях	63
57. поголовье кур в хозяйствах граждан в городских округах и городских поселениях	64
58. поголовье уток в хозяйствах граждан в городских округах и городских поселениях	65
59. поголовье гусей в хозяйствах граждан в городских округах и городских поселениях	66

60. поголовье индеек в хозяйствах граждан в городских округах и городских поселениях	67
61. поголовье кроликов в хозяйствах граждан в городских округах и городских поселениях	68
62. Число семей пчел в хозяйствах граждан в городских округах и городских поселениях	69
Поголовье племенных сельскохозяйственных животных	
63. поголовье племенного крупного рогатого скота в сельскохозяйственных организациях, крестьянских (фермерских) хозяйствах и у индивидуальных предпринимателей	70
64. поголовье племенных коров в сельскохозяйственных организациях, крестьянских (фермерских) хозяйствах и у индивидуальных предпринимателей	71
65. поголовье племенных овец в сельскохозяйственных организациях, крестьянских (фермерских) хозяйствах и у индивидуальных предпринимателей	72
66. поголовье племенных лошадей в сельскохозяйственных организациях, крестьянских (фермерских) хозяйствах и у индивидуальных предпринимателей	73
Структура поголовья сельскохозяйственных животных по категориям хозяйств	
67. Структура поголовья крупного рогатого скота по категориям хозяйств	74
68. Структура поголовья коров по категориям хозяйств	75
69. Структура поголовья свиней по категориям хозяйств	76
70. Структура поголовья овец по категориям хозяйств	77
71. Структура поголовья коз по категориям хозяйств	78
72. Структура поголовья птицы всех видов по категориям хозяйств	79
73. Структура поголовья кур по категориям хозяйств	80
74. Структура поголовья уток по категориям хозяйств	81
75. Структура поголовья гусей по категориям хозяйств	82
76. Структура поголовья индеек по категориям хозяйств	83
77. Структура поголовья лошадей по категориям хозяйств	84
78. Структура поголовья кроликов по категориям хозяйств	85
79. Структура числа семей пчел медоносных по категориям хозяйств	86
Структура поголовья сельскохозяйственных животных по половозрастным группам и видам	
Структура поголовья сельскохозяйственных животных в хозяйствах всех категорий	
80. Структура поголовья крупного рогатого скота по половозрастным группам и видам в хозяйствах всех категорий	87
81. Структура поголовья свиней по половозрастным группам и видам в хозяйствах всех категорий	88
82. Структура поголовья овец и коз по половозрастным группам и видам в хозяйствах всех категорий	89
83. Структура поголовья птицы по видам в хозяйствах всех категорий	90
84. Структура поголовья кур по половозрастным группам и видам в хозяйствах всех категорий	91

85. Структура поголовья лошадей по половозрастным группам и видам в хозяйствах всех категорий	92
Структура поголовья сельскохозяйственных животных в сельскохозяйственных организациях	
86. Структура поголовья крупного рогатого скота по половозрастным группам и видам в сельскохозяйственных организациях	93
87. Структура поголовья овец по половозрастным группам и видам в сельскохозяйственных организациях	94
88. Структура поголовья лошадей по половозрастным группам и видам в сельскохозяйственных организациях	95
89. Структура поголовья крупного рогатого скота по половозрастным группам и видам в малых сельскохозяйственных предприятиях	96
90. Структура поголовья лошадей по половозрастным группам и видам в малых сельскохозяйственных предприятиях	97
Структура поголовья сельскохозяйственных животных в крестьянских (фермерских) хозяйствах и у индивидуальных предпринимателей	
91. Структура поголовья крупного рогатого скота по половозрастным группам и видам в крестьянских (фермерских) хозяйствах и у индивидуальных предпринимателей	98
92. Структура поголовья овец по половозрастным группам и видам в крестьянских (фермерских) хозяйствах и у индивидуальных предпринимателей	99
93. Структура поголовья коз по половозрастным группам и видам в крестьянских (фермерских) хозяйствах и у индивидуальных предпринимателей	100
94. Структура поголовья птицы по видам в крестьянских (фермерских) хозяйствах и у индивидуальных предпринимателей	101
95. Структура поголовья лошадей по половозрастным группам и видам в крестьянских (фермерских) хозяйствах и у индивидуальных предпринимателей	102
Структура поголовья сельскохозяйственных животных в хозяйствах населения	
96. Структура поголовья крупного рогатого скота по половозрастным группам и видам в хозяйствах населения	103
97. Структура поголовья свиней по половозрастным группам и видам в хозяйствах населения	104
98. Структура поголовья овец и коз по половозрастным группам и видам в хозяйствах населения	105
99. Структура поголовья птицы по видам в хозяйствах населения	106
100. Структура поголовья лошадей по половозрастным группам и видам в хозяйствах населения	107
Методологические пояснения	108
Диаграммы	110

ПРЕДИСЛОВИЕ

В книге 1 тома 5 представлены итоги Всероссийской сельскохозяйственной переписи 2016 г. о поголовье сельскохозяйственных животных в разрезе муниципальных районов и городских округов Карачаево-Черкесской Республики.

В сборнике содержатся данные о поголовье скота и птицы в сельскохозяйственных организациях, крестьянских (фермерских) хозяйствах и у индивидуальных предпринимателей, личных подсобных и других индивидуальных хозяйствах граждан, некоммерческих объединениях граждан.

Приведены сведения о поголовье племенных сельскохозяйственных животных и их удельном весе в общем поголовье соответствующего вида скота и птицы в сельскохозяйственных организациях, крестьянских (фермерских) хозяйствах и у индивидуальных предпринимателей.

В отдельном разделе представлены данные о структуре поголовья сельскохозяйственных животных по категориям хозяйств, половозрастным группам и видам.

В издании представлены методологические пояснения к показателям, диаграммы по основным показателям, характеризующим поголовье сельскохозяйственных животных в целом по Карачаево-Черкесской Республике и в разрезе муниципальных районов и городских округов Карачаево-Черкесской Республики.

Список сокращений

г. - год

В сборнике приняты условные обозначения:

- - явление отсутствует
- 0,0 - значение показателя меньше 0,1
- 0,00 - значение показателя меньше 0,01
- ... - данные не публикуются в целях обеспечения конфиденциальности первичных статистических данных, полученных от респондентов, в соответствии с Федеральным законом от 29 ноября 2007 г. № 282-ФЗ «Об официальном статистическом учёте и системе государственной статистики в Российской Федерации» (п.5, ст.4; ч. 1, ст. 9)

В отдельных случаях незначительные расхождения между итогом и суммой данных объясняются их округлением.

1. ПОГОЛОВЬЕ КРУПНОГО РОГАТОГО СКОТА В ХОЗЯЙСТВАХ ВСЕХ КАТЕГОРИЙ

(на 1 июля 2016 года; голов)

	Хозяйства всех категорий	в том числе									хозяйства населения
		сельско- хозяйствен- ные организа- ции	в том числе					крестьян- ские (фермер- ские) хозяйства и индиви- дуальные предприни- матели	в том числе		
			сельско- хозяйствен- ные организа- ции, не относящиеся к субъектам малого предприни- мательства	малые пред- приятия	в том числе		подсобные сельскохо- зяйственные предприятия несельскохо- зяйственных организаций		крестьян- ские (фермер- ские) хозяйства	индиви- дуальные предприни- матели	
					малые пред- приятия (без микропред- приятий)	микропред- приятия					
Карачаево-Черкесская Республика	161118	21016	480	19643	8197	11446	893	55132	54474	658	84970
Муниципальные районы Карачаево-Черкесской Республики	158537	20966	480	19593	8197	11396	893	54636	53979	657	82935
Абазинский	5157	119	-	119	-	119	-	2676	2676	-	2362
Адыге-Хабльский	4879	109	-	109	-	109	-	1816	1816	-	2954
Зеленчукский	21993	2668	162	2506	-	6421	12904
Карачаевский	33544	2693	15	2678	-	18561	12290
Малокарачаевский	37536	3307	198	3039	-	3039	70	8237	8237	-	25992
Ногайский	3186	-	-	-	-	-	-	1306	1880
Прикубанский	10917	1244	95	731	214	517	418	3071	3071	-	6602
Урупский	6124	745	-	745	-	985	985	-	4394
Усть-Джегутинский	22279	7385	10	6970	405	6457	8437
Хабезский	12922	2696	-	2696	-	2696	-	5106	5120
Городские округа Карачаево-Черкесской Республики	2581	50	-	50	-	50	-	496	495	1	2035
Черкесский	492	-	-	-	-	-	-	289	288	1	203
Карачаевский	2089	50	-	50	-	50	-	207	207	-	1832

2. ПОГОЛОВЬЕ МОЛОЧНОГО КРУПНОГО РОГАТОГО СКОТА В ХОЗЯЙСТВАХ ВСЕХ КАТЕГОРИЙ

(на 1 июля 2016 года; голов)

	Хозяйства всех категорий	в том числе									хозяйства населения
		сельско- хозяйствен- ные организа- ции	в том числе					крестьян- ские (фермер- ские) хозяйства и индиви- дуальные предпри- матели	в том числе		
			сельско- хозяйствен- ные орга- низации, не относящиеся к субъектам малого предприни- мательства	малые пред- приятия	в том числе		подсобные сельскохо- зяйственные предприятия несельскохо- зяйственных организаций		крестьян- ские (фермер- ские) хозяйства	индиви- дуальные предпри- матели	
					малые пред- приятия (без микропред- приятий)	микропред- приятия					
Карачаево-Черкесская Республика	110368	6762	162	6174	1783	4391	426	28447	28170	277	75159
Муниципальные районы Карачаево-Черкесской Республики	109081	6762	162	6174	1783	4391	426	28347	28071	276	73972
Абазинский	4548	119	-	119	-	119	-	2423	2423	-	2006
Адыге-Хабльский	4326	109	-	109	-	109	-	1460	1460	-	2757
Зеленчукский	15305	584	162	422	-	3259	11462
Карачаевский	11655	347	-	347	-	347	-	1015	10293
Малокарачаевский	30782	1016	-	946	-	946	70	7166	7166	-	22600
Ногайский	2411	-	-	-	-	-	-	895	895	-	1516
Прикубанский	9079	432	-	432	-	432	-	2593	2593	-	6054
Урупский	4766	446	-	446	446	-	-	296	296	-	4024
Усть-Джегутинский	16208	2501	-	2145	356	5435	8272
Хабезский	10001	1208	-	1208	-	1208	-	3805	4988
Городские округа Карачаево-Черкесской Республики	1287	-	-	-	-	-	-	100	99	1	1187
Черкесский	298	-	-	-	-	-	-	100	99	1	198
Карачаевский	989	-	-	-	-	-	-	-	-	-	989

3. УДЕЛЬНЫЙ ВЕС ПОГОЛОВЬЯ МОЛОЧНОГО КРУПНОГО РОГАТОГО СКОТА ПО КАТЕГОРИЯМ ХОЗЯЙСТВ

(на 1 июля 2016 года; в процентах от общего поголовья крупного рогатого скота соответствующей категории хозяйств)

	Хозяйства всех категорий	в том числе									хозяйства населения
		сельско- хозяйствен- ные организа- ции	в том числе					крестьян- ские (фермер- ские) хозяйства и индиви- дуальные предприни- матели	в том числе		
			сельско- хозяйствен- ные орга- низации, не относящиеся к субъектам малого предприни- мательства	малые пред- приятия	в том числе		подсобные сельскохо- зяйственные предприятия несельскохо- зяйственных организаций		крестьян- ские (фермер- ские) хозяйства	индиви- дуальные предприни- матели	
					малые пред- приятия (без микропред- приятий)	микропред- приятия					
Карачаево-Черкесская Республика	68,5	32,2	33,8	31,4	21,8	38,4	47,7	51,6	51,7	42,1	88,5
Муниципальные районы Карачаево-Черкесской Республики	68,8	32,3	33,8	31,5	21,8	38,5	47,7	51,9	52,0	42,0	89,2
Абазинский	88,2	100,0	-	100,0	-	100,0	-	90,5	90,5	-	84,9
Адыге-Хабльский	88,7	100,0	-	100,0	-	100,0	-	80,4	80,4	-	93,3
Зеленчукский	69,6	21,9	100,0	16,8	-	50,8	88,8
Карачаевский	34,7	12,9	-	13,0	-	22,0	-	5,5	83,8
Малокарачаевский	82,0	30,7	-	31,1	-	31,1	100,0	87,0	87,0	-	86,9
Ногайский	75,7	-	-	-	-	-	-	68,5	72,4	-	80,6
Прикубанский	83,2	34,7	-	59,1	-	83,6	-	84,4	84,4	-	91,7
Урупский	77,8	59,9	-	59,9	100,0	-	-	30,1	30,1	-	91,6
Усть-Джегутинский	72,8	33,9	-	30,8	87,9	84,2	98,0
Хабезский	77,4	44,8	-	44,8	-	44,8	-	74,5	97,4
Городские округа Карачаево-Черкесской Республики	49,9	-	-	-	-	-	-	20,2	20,0	100,0	58,3
Черкесский	60,6	-	-	-	-	-	-	34,6	34,4	100,0	97,5
Карачаевский	47,3	-	-	-	-	-	-	-	-	-	54,0

4. ПОГОЛОВЬЕ МЯСНОГО КРУПНОГО РОГАТОГО СКОТА В ХОЗЯЙСТВАХ ВСЕХ КАТЕГОРИЙ

(на 1 июля 2016 года; голов)

	Хозяйства всех категорий	в том числе									хозяйства населения
		сельско- хозяйствен- ные организа- ции	в том числе					крестьян- ские (фермер- ские) хозяйства и индиви- дуальные предприни- матели	в том числе		
			сельско- хозяйствен- ные орга- низации, не относящи- еся к субъек- там малого предприни- мательства	малые пред- приятия	в том числе		подсобные сельскохо- зяйственные предприятия несельскохо- зяйственных организаций		крестьян- ские (фермер- ские) хозяйства	индиви- дуальные предприни- матели	
					малые пред- приятия (без микропред- приятий)	микропред- приятия					
Карачаево-Черкесская Республика	50700	14254	318	13469	6414	7055	467	26635	26254	381	9811
Муниципальные районы Карачаево-Черкесской Республики	49406	14204	318	13419	6414	7005	467	26239	25858	381	8963
Абазинский	609	-	-	-	-	-	-	253	253	-	356
Адыге-Хабльский	553	-	-	-	-	-	-	356	356	-	197
Зеленчукский	6638	2084	-	2084	-	3112	3112	-	1442
Карачаевский	21889	2346	15	2331	-	17546	1997
Малокарачаевский	6754	2291	198	2093	-	2093	-	1071	1071	-	3392
Ногайский	775	-	-	-	-	-	-	411	364
Прикубанский	1838	812	95	299	214	85	418	478	478	-	548
Урупский	1358	299	-	299	-	689	689	-	370
Усть-Джегутинский	6071	4884	10	4825	49	1022	1022	-	165
Хабезский	2921	1488	-	1488	-	1488	-	1301	1301	-	132
Городские округа Карачаево-Черкесской Республики	1294	50	-	50	-	50	-	396	396	-	848
Черкесский	194	-	-	-	-	-	-	189	189	-	5
Карачаевский	1100	50	-	50	-	50	-	207	207	-	843

5. УДЕЛЬНЫЙ ВЕС ПОГОЛОВЬЯ МЯСНОГО КРУПНОГО РОГАТОГО СКОТА ПО КАТЕГОРИЯМ ХОЗЯЙСТВ

(на 1 июля 2016 года; в процентах от общего поголовья крупного рогатого скота соответствующей категории хозяйств)

	Хозяйства всех категорий	в том числе									хозяйства населения
		сельскохозяйственные организации	в том числе					крестьянские (фермерские) хозяйства и индивидуальные предприниматели	в том числе		
			сельскохозяйственные организации, не относящиеся к субъектам малого предпринимательства	малые предприятия	в том числе		подсобные сельскохозяйственные предприятия несельскохозяйственных организаций		крестьянские (фермерские) хозяйства	индивидуальные предприниматели	
					малые предприятия (без микропредприятий)	микропредприятия					
Карачаево-Черкесская Республика	31,5	67,8	66,3	68,6	78,2	61,6	52,3	48,3	48,2	57,9	11,5
Муниципальные районы Карачаево-Черкесской Республики	31,2	67,7	66,3	68,5	78,2	61,5	52,3	48,0	47,9	58,0	10,8
Абазинский	11,8	-	-	-	-	-	-	9,5	9,5	-	15,1
Адыге-Хабльский	11,3	-	-	-	-	-	-	19,6	19,6	-	6,7
Зеленчукский	30,2	78,1	-	83,2	-	48,5	48,7	-	11,2
Карачаевский	65,3	87,1	100,0	87,0	-	94,5	16,2
Малокарачаевский	18,0	69,3	100,0	68,9	-	68,9	-	13,0	13,0	-	13,1
Ногайский	24,3	-	-	-	-	-	-	31,5	19,4
Прикубанский	16,8	65,3	100,0	40,9	100,0	16,4	100,0	15,6	15,6	-	8,3
Урупский	22,2	40,1	-	40,1	-	69,9	69,4	-	8,4
Усть-Джегутинский	27,2	66,1	100,0	69,2	12,1	15,8	16,1	-	2,0
Хабезский	22,6	55,2	-	55,2	-	55,2	-	25,5	26,1	-	2,6
Городские округа Карачаево-Черкесской Республики	50,1	100,0	-	100,0	-	100,0	-	79,8	80,0	-	41,7
Черкесский	39,4	-	-	-	-	-	-	65,4	65,6	-	2,5
Карачаевский	52,7	100,0	-	100,0	-	100,0	-	100,0	100,0	-	46,0

6. ПОГОЛОВЬЕ КОРОВ В ХОЗЯЙСТВАХ ВСЕХ КАТЕГОРИЙ

(на 1 июля 2016 года; голов)

	Хозяйства всех категорий	в том числе									хозяйства населения
		сельско- хозяйствен- ные органи- зации	в том числе					крестьян- ские (фермер- ские) хозяйства и индиви- дуальные предприни- матели	в том числе		
			сельско- хозяйствен- ные органи- зации, не относящи- еся к субъек- там малого предприни- мательства	малые пред- приятия	в том числе		подсобные сельскохо- зяйственные предприятия несельскохо- зяйственных организаций		крестьян- ские (фермер- ские) хозяйства	индиви- дуальные предприни- матели	
					малые пред- приятия (без микропред- приятий)	микропред- приятия					
Карачаево-Черкесская Республика	80290	11653	189	10944	4686	6258	520	29443	29109	334	39194
Муниципальные районы Карачаево-Черкесской Республики	79264	11629	189	10920	4686	6234	520	29276	28942	334	38359
Абазинский	2481	70	-	70	-	70	-	1448	1448	-	963
Адыге-Хабльский	2498	47	-	47	-	47	-	971	971	-	1480
Зеленчукский	10780	1210	85	1125	-	3185	6385
Карачаевский	17531	1352	7	1345	-	11144	5035
Малокарачаевский	16341	1779	64	1645	-	1645	70	3962	3962	-	10600
Ногайский	1386	-	-	-	-	-	-	630	756
Прикубанский	5555	617	23	406	63	343	188	1137	1137	-	3801
Урупский	3086	507	-	507	-	439	439	-	2140
Усть-Джегутинский	13000	4613	10	4341	262	3417	4970
Хабезский	6606	1434	-	1434	-	1434	-	2943	2229
Городские округа Карачаево-Черкесской Республики	1026	24	-	24	-	24	-	167	167	-	835
Черкесский	204	-	-	-	-	-	-	47	47	-	157
Карачаевский	822	24	-	24	-	24	-	120	120	-	678

7. ПОГОЛОВЬЕ СВИНЕЙ В ХОЗЯЙСТВАХ ВСЕХ КАТЕГОРИЙ

(на 1 июля 2016 года; голов)

	Хозяйства всех категорий	в том числе									
		сельскохо- зяйствен- ные организа- ции	в том числе					крестьян- ские (фермер- ские) хозяйства и индиви- дуальные предприни- матели	в том числе		хозяйства населения
			сельскохо- зяйственные организации, не относящи- еся к субъек- там малого предприни- мательства	малые пред- приятия	в том числе		подсобные сельскохо- зяйствен- ные пред- приятия несельско- хозяйствен- ных органи- заций		крестьян- ские (фермер- ские) хозяйства	индиви- дуальные предприни- матели	
					малые пред- приятия (без микропред- приятий)	микро- предприя- тия					
Карачаево-Черкесская Республика	5783	2450	2450	-	-	-	-	191	191	-	3142
Муниципальные районы Карачаево-Черкесской Республики	3394	-	-	-	-	-	3119
Адыге-Хабльский	365	-	-	-	-	-	-	-	-	-	365
Зеленчукский	2245	-	-	-	-	-	1970
Карачаевский	27	-	-	-	-	-	-	-	-	-	27
Ногайский	6	-	-	-	-	-	-	-	-	-	6
Прикубанский	165	-	-	-	-	-	-	-	-	-	165
Урупский	364	-	-	-	-	-	-	-	-	-	364
Усть-Джегутинский	222	-	-	-	-	-	-	-	-	-	222
Городские округа Карачаево-Черкесской Республики	2389	-	-	-	-	-	23
Черкесский	-	-	-	-	-	...
Карачаевский	...	-	-	-	-	-	-	-	-	-	...

8. ПОГОЛОВЬЕ ОВЕЦ И КОЗ В ХОЗЯЙСТВАХ ВСЕХ КАТЕГОРИЙ

(на 1 июля 2016 года; голов)

	Хозяйства всех категорий	в том числе									хозяйства населения
		сельскохозяйственные организации	в том числе					крестьянские (фермерские) хозяйства и индивидуальные предприниматели	в том числе		
			сельскохозяйственные организации, не относящиеся к субъектам малого предпринимательства	малые предприятия	в том числе		подсобные сельскохозяйственные предприятия несельскохозяйственных организаций		крестьянские (фермерские) хозяйства	индивидуальные предприниматели	
					малые предприятия (без микропредприятий)	микропредприятия					
Карачаево-Черкесская Республика	1193287	310121	24491	279292	161546	117745	6338	782272	777856	4416	100894
Муниципальные районы Карачаево-Черкесской Республики	1184222	307621	24491	276792	161546	115246	6338	777961	773545	4416	98640
Абазинский	18895	600	-	600	-	600	-	16905	16905	-	1390
Адыге-Хабльский	20801	964	-	964	-	964	-	14179	14179	-	5658
Зеленчукский	186220	84022	243	79212	4567	86747	15451
Карачаевский	536784	53687	1224	52463	20373	32090	-	467557	15540
Малокарачаевский	114394	24148	-	24148	-	24148	-	58712	58712	-	31534
Ногайский	5152	-	-	-	-	-	-	3153	1999
Прикубанский	51080	6008	3112	2496	-	2496	400	37300	7772
Урупский	36207	18060	-	18060	-	14109	14109	-	4038
Усть-Джегутинский	173432	109672	19912	88389	1371	58378	5382
Хабезский	41257	10460	-	10460	-	10460	-	20921	9876
Городские округа Карачаево-Черкесской Республики	9065	2500	-	2500	-	2500	-	4311	4311	-	2254
Черкесский	662	-	-	-	-	-	-	468	468	-	194
Карачаевский	8403	2500	-	2500	-	2500	-	3843	3843	-	2060

9. ПОГОЛОВЬЕ ОВЕЦ В ХОЗЯЙСТВАХ ВСЕХ КАТЕГОРИЙ

(на 1 июля 2016 года; голов)

	Хозяйства всех категорий	в том числе									хозяйства населения
		сельскохо- зяйствен- ные организа- ции	в том числе					крестьян- ские (фермер- ские) хозяйства и индиви- дуальные предприни- матели	в том числе		
			сельскохо- зяйственные организации, не относящи- еся к субъек- там малого предприни- мательства	малые пред- приятия	в том числе		подсобные сельскохо- зяйствен- ные пред- приятия несельско- хозяйствен- ных органи- заций		крестьян- ские (фермер- ские) хозяйства	индиви- дуальные предприни- матели	
					малые пред- приятия (без микропред- приятий)	микро- предприя- тия					
Карачаево-Черкесская Республика	1188397	309774	24491	278945	161546	117399	6338	781409	776993	4416	97214
Муниципальные районы Карачаево-Черкесской Республики	1179661	307274	24491	276445	161546	114899	6338	777198	772782	4416	95189
Абазинский	18783	600	-	600	-	600	-	16895	16895	-	1288
Адыге-Хабльский	20737	964	-	964	-	964	-	14179	14179	-	5594
Зеленчукский	185256	83725	243	78915	4567	86747	14784
Карачаевский	536109	53687	1224	52463	20373	32090	-	467557	14865
Малокарачаевский	113943	24098	-	24098	-	24098	-	58562	58562	-	31283
Ногайский	5072	-	-	-	-	-	-	3103	1969
Прикубанский	50670	6008	3112	2496	-	2496	400	37155	7507
Урупский	35893	18060	-	18060	-	14011	14011	-	3822
Усть-Джегутинский	172878	109672	19912	88389	1371	58068	5138
Хабезский	40320	10460	-	10460	-	10460	-	20921	8939
Городские округа Карачаево-Черкесской Республики	8736	2500	-	2500	-	2500	-	4211	4211	-	2025
Черкесский	488	-	-	-	-	-	-	368	368	-	120
Карачаевский	8248	2500	-	2500	-	2500	-	3843	3843	-	1905

10. ПОГОЛОВЬЕ КОЗ В ХОЗЯЙСТВАХ ВСЕХ КАТЕГОРИЙ

(на 1 июля 2016 года; голов)

	Хозяйства всех категорий	В том числе									
		сельскохо- зяйствен- ные организа- ции	в том числе					крестьян- ские (фермер- ские) хозяйства и индиви- дуальные предприни- матели	в том числе		хозяйства населения
			сельскохо- зяйственные организации, не относящи- еся к субъек- там малого предприни- мательства	малые пред- приятия	в том числе		подсобные сельскохо- зяйствен- ные пред- приятия несельско- хозяйствен- ных органи- заций		крестьян- ские (фермер- ские) хозяйства	индиви- дуальные предприни- матели	
					малые пред- приятия (без микропред- приятий)	микро- предприя- тия					
Карачаево-Черкесская Республика	4890	347	-	347	-	347	-	863	863	-	3680
Муниципальные районы Карачаево-Черкесской Республики	4561	347	-	347	-	347	-	763	763	-	3451
Абазинский	112	-	-	-	-	-	-	10	10	-	102
Адыге-Хабльский	64	-	-	-	-	-	-	-	-	-	64
Зеленчукский	964	297	-	297	-	297	-	-	-	-	667
Карачаевский	675	-	-	-	-	-	-	-	-	-	675
Малокарачаевский	451	50	-	50	-	50	-	150	150	-	251
Ногайский	80	-	-	-	-	-	-	50	50	-	30
Прикубанский	410	-	-	-	-	-	-	145	145	-	265
Урупский	314	-	-	-	-	-	-	98	98	-	216
Усть-Джегутинский	554	-	-	-	-	-	-	310	310	-	244
Хабезский	937	-	-	-	-	-	-	-	-	-	937
Городские округа Карачаево-Черкесской Республики	329	-	-	-	-	-	-	100	100	-	229
Черкесский	174	-	-	-	-	-	-	100	100	-	74
Карачаевский	155	-	-	-	-	-	-	-	-	-	155

11. ПОГОЛОВЬЕ ПТИЦЫ ВСЕХ ВИДОВ В ХОЗЯЙСТВАХ ВСЕХ КАТЕГОРИЙ

(на 1 июля 2016 года; голов)

	Хозяйства всех категорий	в том числе									хозяйства населения
		сельско- хозяйствен- ные органи- зации	в том числе					крестьян- ские (фермер- ские) хозяйства и индиви- дуальные предприни- матели	в том числе		
			сельско- хозяйствен- ные органи- зации, не относящи- еся к субъек- там малого предприни- мательства	малые пред- приятия	в том числе		подсобные сельскохо- зяйственные предприятия несельскохо- зяйственных организаций		крестьян- ские (фермер- ские) хозяйства	индиви- дуальные предприни- матели	
					малые пред- приятия (без микропред- приятий)	микропред- приятия					
Карачаево-Черкесская Республика	1410254	941048	-	...	-	19658	19658	-	449548
Муниципальные районы Карачаево-Черкесской Республики	1393394	941048	-	...	-	19208	19208	-	433138
Абазинский	20937	-	-	-	-	-	-	-	-	-	20937
Адыге-Хабльский	72577	...	-	...	-	...	-	-	69642
Зеленчукский	163147	-	-	-	-	-	76741
Карачаевский	14181	-	-	-	-	-	-	229	229	-	13952
Малокарачаевский	32113	-	-	-	-	-	-	392	392	-	31721
Ногайский	144068	-	-	-	-	-	49635
Прикубанский	807676	-	-	-	-	-	34777
Урупский	22255	-	-	-	-	-	-	-	-	-	22255
Усть-Джегутинский	35967	-	-	-	-	-	-	2172	2172	-	33795
Хабезский	80473	-	-	-	-	-	-	790	790	-	79683
Городские округа Карачаево-Черкесской Республики	16860	-	-	-	-	-	-	450	450	-	16410
Черкесский	8640	-	-	-	-	-	-	450	450	-	8190
Карачаевский	8220	-	-	-	-	-	-	-	-	-	8220

12. ПОГОЛОВЬЕ КУР В ХОЗЯЙСТВАХ ВСЕХ КАТЕГОРИЙ

(на 1 июля 2016 года; голов)

	Хозяйства всех категорий	в том числе									хозяйства населения
		сельско- хозяйствен- ные органи- зации	в том числе					крестьян- ские (фермер- ские) хозяйства и индиви- дуальные предприни- матели	в том числе		
			сельско- хозяйствен- ные орга- низации, не относящи- еся к субъек- там малого предприни- мательства	малые пред- приятия	в том числе		подсобные сельскохо- зяйственные предприятия несельско- хозяйствен- ных организаций		крестьян- ские (фермер- ские) хозяйства	индиви- дуальные предприни- матели	
					малые пред- приятия (без микропред- приятий)	микропред- приятия					
Карачаево-Черкесская Республика	1243320	861112	861112	-	-	-	-	16091	16091	-	366117
Муниципальные районы Карачаево-Черкесской Республики	1228332	861112	861112	-	-	-	-	15691	15691	-	351529
Абазинский	19559	-	-	-	-	-	-	-	-	-	19559
Адыге-Хабльский	52051	-	-	-	-	-	-	1000	1000	-	51051
Зеленчукский	69547	-	-	-	-	-	-	6570	6570	-	62977
Карачаевский	13818	-	-	-	-	-	-	229	229	-	13589
Малокарачаевский	30595	-	-	-	-	-	-	390	390	-	30205
Ногайский	124100	-	-	-	-	-	29767
Прикубанский	803003	-	-	-	-	-	30624
Урупский	17943	-	-	-	-	-	-	-	-	-	17943
Усть-Джегутинский	32713	-	-	-	-	-	-	1612	1612	-	31101
Хабезский	65003	-	-	-	-	-	-	290	290	-	64713
Городские округа Карачаево-Черкесской Республики	14988	-	-	-	-	-	-	400	400	-	14588
Черкесский	7333	-	-	-	-	-	-	400	400	-	6933
Карачаевский	7655	-	-	-	-	-	-	-	-	-	7655

13. ПОГОЛОВЬЕ КУР ЯИЧНЫХ ПОРОД В ХОЗЯЙСТВАХ ВСЕХ КАТЕГОРИЙ

(на 1 июля 2016 года; голов)

	Хозяйства всех категорий	В ТОМ ЧИСЛЕ									
		сельскохо- зяйствен- ные организа- ции	В ТОМ ЧИСЛЕ					крестьян- ские (фермер- ские) хозяйства и индиви- дуальные предприни- матели	В ТОМ ЧИСЛЕ		хозяйства населения
			сельскохо- зяйственные организации, не относящи- еся к субъек- там малого предприни- мательства	малые пред- приятия	В ТОМ ЧИСЛЕ		подсобные сельскохо- зяйствен- ные пред- приятия несельско- хозяйствен- ных органи- заций		крестьян- ские (фермер- ские) хозяйства	индиви- дуальные предприни- матели	
					малые пред- приятия (без микропред- приятий)	микро- предприя- тия					
Карачаево-Черкесская Республика	163319	-	-	-	-	-	-	7557	7557	-	155762
Муниципальные районы Карачаево-Черкесской Республики	158715	-	-	-	-	-	-	7257	7257	-	151458
Абазинский	14747	-	-	-	-	-	-	-	-	-	14747
Адыге-Хабльский	12580	-	-	-	-	-	-	-	-	-	12580
Зеленчукский	37152	-	-	-	-	-	-	-	-	-	37152
Карачаевский	3457	-	-	-	-	-	-	-	-	-	3457
Малокарачаевский	26068	-	-	-	-	-	-	345	345	-	25723
Ногайский	4876	-	-	-	-	-	-	-	-	-	4876
Прикубанский	27890	-	-	-	-	-	-	5500	5500	-	22390
Урупский	4864	-	-	-	-	-	-	-	-	-	4864
Усть-Джегутинский	18739	-	-	-	-	-	-	1412	1412	-	17327
Хабезский	8342	-	-	-	-	-	-	-	-	-	8342
Городские округа Карачаево-Черкесской Республики	4604	-	-	-	-	-	-	300	300	-	4304
Черкесский	4271	-	-	-	-	-	-	300	300	-	3971
Карачаевский	333	-	-	-	-	-	-	-	-	-	333

14. УДЕЛЬНЫЙ ВЕС ПОГОЛОВЬЯ КУР ЯИЧНЫХ ПОРОД ПО КАТЕГОРИЯМ ХОЗЯЙСТВ

(на 1 июля 2016 года; в процентах от общего поголовья кур соответствующей категории хозяйств)

	Хозяйства всех категорий	В том числе									
		сельскохо- зяйствен- ные организа- ции	В том числе					крестьян- ские (фермер- ские) хозяйства и индиви- дуальные предприни- матели	В том числе		хозяйства населения
			сельскохо- зяйственные организации, не относящи- еся к субъек- там малого предприни- мательства	малые пред- приятия	В том числе		подсобные сельскохо- зяйствен- ные пред- приятия несельско- хозяйствен- ных органи- заций		крестьян- ские (фермер- ские) хозяйства	индиви- дуальные предприни- матели	
					малые пред- приятия (без микропред- приятий)	микро- предприя- тия					
Карачаево-Черкесская Республика	13,1	-	-	-	-	-	-	47,0	47,0	-	42,5
Муниципальные районы Карачаево-Черкесской Республики	12,9	-	-	-	-	-	-	46,2	46,2	-	43,1
Абазинский	75,4	-	-	-	-	-	-	-	-	-	75,4
Адыге-Хабльский	24,2	-	-	-	-	-	-	-	-	-	24,6
Зеленчукский	53,4	-	-	-	-	-	-	-	-	-	59,0
Карачаевский	25,0	-	-	-	-	-	-	-	-	-	25,4
Малокарачаевский	85,2	-	-	-	-	-	-	88,5	88,5	-	85,2
Ногайский	3,9	-	-	-	-	-	-	-	-	-	16,4
Прикубанский	3,5	-	-	-	-	-	-	98,7	98,7	-	73,1
Урупский	27,1	-	-	-	-	-	-	-	-	-	27,1
Усть-Джегутинский	57,3	-	-	-	-	-	-	87,6	87,6	-	55,7
Хабезский	12,8	-	-	-	-	-	-	-	-	-	12,9
Городские округа Карачаево-Черкесской Республики	30,7	-	-	-	-	-	-	75,0	75,0	-	29,5
Черкесский	58,2	-	-	-	-	-	-	75,0	75,0	-	57,3
Карачаевский	4,4	-	-	-	-	-	-	-	-	-	4,4

15. ПОГОЛОВЬЕ КУР МЯСНЫХ И МЯСО-ЯИЧНЫХ ПОРОД В ХОЗЯЙСТВАХ ВСЕХ КАТЕГОРИЙ

(на 1 июля 2016 года; голов)

	Хозяйства всех категорий	в том числе									
		сельскохо- зяйствен- ные организа- ции	в том числе					крестьян- ские (фермер- ские) хозяйства и индиви- дуальные предприни- матели	в том числе		хозяйства населения
			сельскохо- зяйственные организации, не относящи- еся к субъек- там малого предприни- мательства	малые пред- приятия	в том числе		подсобные сельскохо- зяйствен- ные пред- приятия несельско- хозяйствен- ных органи- заций		крестьян- ские (фермер- ские) хозяйства	индиви- дуальные предприни- матели	
					малые пред- приятия (без микропред- приятий)	микро- предприя- тия					
Карачаево-Черкесская Республика	1080001	861112	861112	-	-	-	-	8534	8534	-	210355
Муниципальные районы Карачаево-Черкесской Республики	1069617	861112	861112	-	-	-	-	8434	8434	-	200071
Абазинский	4812	-	-	-	-	-	-	-	-	-	4812
Адыге-Хабльский	39471	-	-	-	-	-	-	1000	1000	-	38471
Зеленчукский	32395	-	-	-	-	-	-	6570	6570	-	25825
Карачаевский	10361	-	-	-	-	-	-	229	229	-	10132
Малокарачаевский	4527	-	-	-	-	-	-	45	45	-	4482
Ногайский	119224	-	-	-	-	-	24891
Прикубанский	775113	-	-	-	-	-	8234
Урупский	13079	-	-	-	-	-	-	-	-	-	13079
Усть-Джегутинский	13974	-	-	-	-	-	-	200	200	-	13774
Хабезский	56661	-	-	-	-	-	-	290	290	-	56371
Городские округа Карачаево-Черкесской Республики	10384	-	-	-	-	-	-	100	100	-	10284
Черкесский	3062	-	-	-	-	-	-	100	100	-	2962
Карачаевский	7322	-	-	-	-	-	-	-	-	-	7322

16. УДЕЛЬНЫЙ ВЕС ПОГОЛОВЬЯ КУР МЯСНЫХ И МЯСО-ЯИЧНЫХ ПОРОД ПО КАТЕГОРИЯМ ХОЗЯЙСТВ

(на 1 июля 2016 года; в процентах от общего поголовья кур соответствующей категории хозяйств)

	Хозяйства всех категорий	в том числе									
		сельскохо- зяйствен- ные организа- ции	в том числе					крестьян- ские (фермер- ские) хозяйства и индиви- дуальные предприни- матели	в том числе		хозяйства населения
			сельскохо- зяйственные организации, не относящи- еся к субъек- там малого предприни- мательства	малые пред- приятия	в том числе		подсобные сельскохо- зяйствен- ные пред- приятия несельско- хозяйствен- ных органи- заций		крестьян- ские (фермер- ские) хозяйства	индиви- дуальные предприни- матели	
					малые пред- приятия (без микропред- приятий)	микро- предприя- тия					
Карачаево-Черкесская Республика	86,9	100,0	100,0	-	-	-	-	53,0	53,0	-	57,5
Муниципальные районы Карачаево-Черкесской Республики	87,1	100,0	100,0	-	-	-	-	53,8	53,8	-	56,9
Абазинский	24,6	-	-	-	-	-	-	-	-	-	24,6
Адыге-Хабльский	75,8	-	-	-	-	-	-	100,0	100,0	-	75,4
Зеленчукский	46,6	-	-	-	-	-	-	100,0	100,0	-	41,0
Карачаевский	75,0	-	-	-	-	-	-	100,0	100,0	-	74,6
Малокарачаевский	14,8	-	-	-	-	-	-	11,5	11,5	-	14,8
Ногайский	96,1	-	-	-	-	-	83,6
Прикубанский	96,5	-	-	-	-	-	26,9
Урупский	72,9	-	-	-	-	-	-	-	-	-	72,9
Усть-Джегутинский	42,7	-	-	-	-	-	-	12,4	12,4	-	44,3
Хабезский	87,2	-	-	-	-	-	-	100,0	100,0	-	87,1
Городские округа Карачаево-Черкесской Республики	69,3	-	-	-	-	-	-	25,0	25,0	-	70,5
Черкесский	41,8	-	-	-	-	-	-	25,0	25,0	-	42,7
Карачаевский	95,6	-	-	-	-	-	-	-	-	-	95,6

17. ПОГОЛОВЬЕ УТОК В ХОЗЯЙСТВАХ ВСЕХ КАТЕГОРИЙ

(на 1 июля 2016 года; голов)

	Хозяйства всех категорий	в том числе									
		сельскохозяйственные организации	в том числе					крестьянские (фермерские) хозяйства и индивидуальные предприниматели	в том числе		хозяйства населения
			сельскохозяйственные организации, не относящиеся к субъектам малого предпринимательства	малые предприятия	в том числе		подсобные сельскохозяйственные предприятия несельскохозяйственных организаций		крестьянские (фермерские) хозяйства	индивидуальные предприниматели	
					малые предприятия (без микропредприятий)	микропредприятия					
Карачаево-Черкесская Республика	123666	79936	-	...	-	460	460	-	43270
Муниципальные районы Карачаево-Черкесской Республики	122477	79936	-	...	-	460	460	-	42081
Абазинский	523	-	-	-	-	-	-	-	-	-	523
Адыге-Хабльский	9456	...	-	...	-	...	-	-	8956
Зеленчукский	89242	-	-	-	-	-	-	-	...
Карачаевский	176	-	-	-	-	-	-	-	-	-	176
Малокарачаевский	525	-	-	-	-	-	-	-	-	-	525
Ногайский	8588	-	-	-	-	-	-	-	-	-	8588
Прикубанский	2034	-	-	-	-	-	-	-	-	-	2034
Урупский	2999	-	-	-	-	-	-	-	-	-	2999
Усть-Джегутинский	1497	-	-	-	-	-	-	-	...
Хабезский	7437	-	-	-	-	-	-	-	-	-	7437
Городские округа Карачаево-Черкесской Республики	1189	-	-	-	-	-	-	-	-	-	1189
Черкесский	938	-	-	-	-	-	-	-	-	-	938
Карачаевский	251	-	-	-	-	-	-	-	-	-	251

18. ПОГОЛОВЬЕ ГУСЕЙ В ХОЗЯЙСТВАХ ВСЕХ КАТЕГОРИЙ

(на 1 июля 2016 года; голов)

	Хозяйства всех категорий	в том числе									
		сельско- хозяйствен- ные органи- зации	в том числе					крестьян- ские (фермер- ские) хозяйства и индиви- дуальные предприни- матели	в том числе		хозяйства населения
			сельско- хозяйствен- ные органи- зации, не относящи- еся к субъек- там малого предприни- мательства	малые пред- приятия	в том числе		подсобные сельскохо- зяйственные предприятия несельско- хозяйствен- ных организаций		крестьян- ские (фермер- ские) хозяйства	индиви- дуальные предприни- матели	
					малые пред- приятия (без микропред- приятий)	микропред- приятия					
Карачаево-Черкесская Республика	26747	-	-	-	-	-	-	1725	1725	-	25022
Муниципальные районы Карачаево-Черкесской Республики	26366	-	-	-	-	-	-	1725	1725	-	24641
Абазинский	367	-	-	-	-	-	-	-	-	-	367
Адыге-Хабльский	7120	-	-	-	-	-	-	1435	1435	-	5685
Зеленчукский	2611	-	-	-	-	-	-	-	-	-	2611
Карачаевский	37	-	-	-	-	-	-	-	-	-	37
Малокарачаевский	340	-	-	-	-	-	-	-	-	-	340
Ногайский	9524	-	-	-	-	-	-	40	40	-	9484
Прикубанский	1609	-	-	-	-	-	-	250	250	-	1359
Урупский	632	-	-	-	-	-	-	-	-	-	632
Усть-Джегутинский	641	-	-	-	-	-	-	-	-	-	641
Хабезский	3485	-	-	-	-	-	-	-	-	-	3485
Городские округа Карачаево-Черкесской Республики	381	-	-	-	-	-	-	-	-	-	381
Черкесский	132	-	-	-	-	-	-	-	-	-	132
Карачаевский	249	-	-	-	-	-	-	-	-	-	249

19. ПОГОЛОВЬЕ ИНДЕЕК В ХОЗЯЙСТВАХ ВСЕХ КАТЕГОРИЙ

(на 1 июля 2016 года; голов)

	Хозяйства всех категорий	В ТОМ ЧИСЛЕ									
		сельско- хозяйствен- ные организа- ции	В ТОМ ЧИСЛЕ					крестьян- ские (фермер- ские) хозяйства и индиви- дуальные предприни- матели	В ТОМ ЧИСЛЕ		хозяйства населения
			сельско- хозяйствен- ные орга- низации, не относящи- еся к субъек- там малого предприни- мательства	малые пред- приятия	В ТОМ ЧИСЛЕ		подсобные сельскохо- зяйственные предприятия несельско- хозяйствен- ных организаций		крестьян- ские (фермер- ские) хозяйства	индиви- дуальные предприни- матели	
					малые пред- приятия (без микропред- приятий)	микропред- приятия					
Карачаево-Черкесская Республика	15236	-	-	-	-	-	-	1360	1360	-	13876
Муниципальные районы Карачаево-Черкесской Республики	15049	-	-	-	-	-	-	1310	1310	-	13739
Абазинский	486	-	-	-	-	-	-	-	-	-	486
Адыге-Хабльский	3926	-	-	-	-	-	-	-	-	-	3926
Зеленчукский	1216	-	-	-	-	-	-	-	-	-	1216
Карачаевский	108	-	-	-	-	-	-	-	-	-	108
Малокарачаевский	649	-	-	-	-	-	-	-	-	-	649
Ногайский	1826	-	-	-	-	-	-	60	60	-	1766
Прикубанский	770	-	-	-	-	-	-	250	250	-	520
Урупский	674	-	-	-	-	-	-	-	-	-	674
Усть-Джегутинский	896	-	-	-	-	-	-	500	500	-	396
Хабезский	4498	-	-	-	-	-	-	500	500	-	3998
Городские округа Карачаево-Черкесской Республики	187	-	-	-	-	-	-	50	50	-	137
Черкесский	127	-	-	-	-	-	-	50	50	-	77
Карачаевский	60	-	-	-	-	-	-	-	-	-	60

20. ПОГОЛОВЬЕ ЛОШАДЕЙ В ХОЗЯЙСТВАХ ВСЕХ КАТЕГОРИЙ

(на 1 июля 2016 года; голов)

	Хозяйства всех категорий	в том числе									хозяйства населения
		сельско- хозяйствен- ные органи- зации	в том числе					крестьян- ские (фермер- ские) хозяйства и индиви- дуальные предприни- матели	в том числе		
			сельско- хозяйствен- ные органи- зации, не относящие- ся к субъек- там малого предприни- мательства	малые пред- приятия	в том числе		подсобные сельскохо- зяйственные предприятия несельско- хозяйствен- ных организаций		крестьян- ские (фермер- ские) хозяйства	индиви- дуальные предприни- матели	
					малые пред- приятия (без микропред- приятий)	микропред- приятия					
Карачаево-Черкесская Республика	21196	7471	434	6983	218	6765	54	8779	8713	66	4946
Муниципальные районы Карачаево-Черкесской Республики	20985	7466	434	6978	218	6760	54	8624	8558	66	4895
Абазинский	181	-	-	-	-	-	-	110	110	-	71
Адыге-Хабльский	180	34	-	34	32	2	-	44	44	-	102
Зеленчукский	5117	2154	-	2144	19	2125	10	1555	1530	25	1408
Карачаевский	6084	902	1	901	16	885	-	4290	4249	41	892
Малокарачаевский	5200	2057	410	1603	-	1603	44	1600	1600	-	1543
Ногайский	166	-	-	-	-	-	-	43	43	-	123
Прикубанский	952	678	13	665	-	114	114	-	160
Урупский	1282	759	-	759	-	759	-	216	216	-	307
Усть-Джегутинский	1302	563	10	553	-	507	507	-	232
Хабезский	521	319	-	319	-	319	-	145	145	-	57
Городские округа Карачаево-Черкесской Республики	211	5	-	5	-	5	-	155	155	-	51
Черкесский	9	-	-	-	-	-	-	4	4	-	5
Карачаевский	202	5	-	5	-	5	-	151	151	-	46

21. ПОГОЛОВЬЕ КРОЛИКОВ В ХОЗЯЙСТВАХ ВСЕХ КАТЕГОРИЙ

(на 1 июля 2016 года; голов)

	Хозяйства всех категорий	в том числе									
		сельско- хозяйствен- ные организа- ции	в том числе					крестьян- ские (фермер- ские) хозяйства и индиви- дуальные предприни- матели	в том числе		хозяйства населения
			сельско- хозяйствен- ные орга- низации, не относящие- ся к субъек- там малого предприни- мательства	малые пред- приятия	в том числе		подсобные сельскохо- зяйственные предприятия несельско- хозяйствен- ных организаций		крестьян- ские (фермер- ские) хозяйства	индиви- дуальные предприни- матели	
					малые пред- приятия (без микропред- приятий)	микропред- приятия					
Карачаево-Черкесская Республика	29023	15339	15339	-	-	-	-	535	535	-	13149
Муниципальные районы Карачаево-Черкесской Республики	12469	-	-	-	-	-	-	535	535	-	11934
Абазинский	803	-	-	-	-	-	-	85	85	-	718
Адыге-Хабльский	1118	-	-	-	-	-	-	15	15	-	1103
Зеленчукский	4181	-	-	-	-	-	-	280	280	-	3901
Карачаевский	43	-	-	-	-	-	-	-	-	-	43
Малокарачаевский	105	-	-	-	-	-	-	-	-	-	105
Ногайский	367	-	-	-	-	-	-	-	-	-	367
Прикубанский	1756	-	-	-	-	-	-	-	-	-	1756
Урупский	1582	-	-	-	-	-	-	-	-	-	1582
Усть-Джегутинский	1041	-	-	-	-	-	-	110	110	-	931
Хабезский	1473	-	-	-	-	-	-	45	45	-	1428
Городские округа Карачаево-Черкесской Республики	16554	-	-	-	-	-	-	-	1215
Черкесский	16469	-	-	-	-	-	-	-	1130
Карачаевский	85	-	-	-	-	-	-	-	-	-	85

22. ЧИСЛО СЕМЕЙ ПЧЕЛ МЕДОНОСНЫХ В ХОЗЯЙСТВАХ ВСЕХ КАТЕГОРИЙ

(на 1 июля 2016 года; единиц)

	Хозяйства всех категорий	в том числе									хозяйства населения
		сельско- хозяйствен- ные организа- ции	в том числе					крестьян- ские (фермер- ские) хозяйства и индиви- дуальные предприни- матели	в том числе		
			сельско- хозяйствен- ные орга- низации, не относящие- ся к субъек- там малого предприни- мательства	малые пред- приятия	в том числе		подсобные сельскохо- зяйственные предприятия несельско- хозяйствен- ных организаций		крестьян- ские (фермер- ские) хозяйства	индиви- дуальные предприни- матели	
					малые пред- приятия (без микропред- приятий)	микропред- приятия					
Карачаево-Черкесская Республика	11911	3772	-	3497	3150	347	275	1696	1606	90	6443
Муниципальные районы Карачаево-Черкесской Республики	11584	3772	-	3497	3150	347	275	1584	1534	90	6228
Абазинский	94	-	-	-	-	-	-	50	50	-	44
Адыге-Хабльский	631	-	-	-	-	-	-	106	56	50	525
Зеленчукский	1508	-	-	-	-	-	-	180	180	-	1328
Карачаевский	1097	47	-	47	-	47	-	520	520	-	530
Малокарачаевский	830	150	-	150	-	150	-	45	45	-	635
Ногайский	72	-	-	-	-	-	-	37	37	-	35
Прикубанский	464	-	-	-	-	-	-	180	180	-	284
Урупский	1803	-	-	-	-	-	-	62	62	-	1741
Усть-Джегутинский	4493	3550	-	3300	3150	150	250	346	346	-	597
Хабезский	592	25	-	-	-	-	25	58	58	-	509
Городские округа Карачаево-Черкесской Республики	327	-	-	-	-	-	-	112	72	40	215
Черкесский	122	-	-	-	-	-	-	112	72	40	10
Карачаевский	205	-	-	-	-	-	-	-	-	-	205

23. ПОГОЛОВЬЕ КРУПНОГО РОГАТОГО СКОТА В ХОЗЯЙСТВАХ НАСЕЛЕНИЯ

(на 1 июля 2016 года; голов)

	Хозяйства населения	в том числе			
		личные подсобные и другие индивидуальные хозяйства граждан	из них хозяйства		некоммерческие объединения граждан
			личные подсобные	граждан, имеющих земельные участки для индивидуального жилищного строительства	
Карачаево-Черкесская Республика	84970	84881	80186	4695	89
Муниципальные районы Карачаево-Черкесской Республики	82935	82858	80186	2672	77
Абазинский	2362	2362	2362	-	-
Адыге-Хабльский	2954	2954	2954	-	-
Зеленчукский	12904	12904	12903	1	-
Карачаевский	12290	12282	11659	623	8
Малокарачаевский	25992	25992	25837	155	-
Ногайский	1880	1880	1855	25	-
Прикубанский	6602	6600	5919	681	2
Урупский	4394	4394	4366	28	-
Усть-Джегутинский	8437	8370	7211	1159	67
Хабезский	5120	5120	5120	-	-
Городские округа Карачаево-Черкесской Республики	2035	2023	-	2023	12
Черкесский	203	191	-	191	12
Карачаевский	1832	1832	-	1832	-

24. ПОГОЛОВЬЕ КОРОВ В ХОЗЯЙСТВАХ НАСЕЛЕНИЯ

(на 1 июля 2016 года; голов)

	Хозяйства населения	в том числе			некоммерческие объединения граждан
		личные подсобные и другие индивидуальные хозяйства граждан	из них хозяйства		
			личные подсобные	граждан, имеющих земельные участки для индивидуального жилищного строительства	
Карачаево-Черкесская Республика	39194	39170	37010	2160	24
Муниципальные районы Карачаево-Черкесской Республики	38359	38342	37010	1332	17
Абазинский	963	963	963	-	-
Адыге-Хабльский	1480	1480	1480	-	-
Зеленчукский	6385	6385	6384	1	-
Карачаевский	5035	5032	4809	223	3
Малокарачаевский	10600	10600	10528	72	-
Ногайский	756	756	745	11	-
Прикубанский	3801	3800	3505	295	1
Урупский	2140	2140	2121	19	-
Усть-Джегутинский	4970	4957	4246	711	13
Хабезский	2229	2229	2229	-	-
Городские округа Карачаево-Черкесской Республики	835	828	-	828	7
Черкесский	157	150	-	150	7
Карачаевский	678	678	-	678	-

25. ПОГОЛОВЬЕ СВИНЕЙ В ХОЗЯЙСТВАХ НАСЕЛЕНИЯ

(на 1 июля 2016 года; голов)

	Хозяйства населения	в том числе			
		личные подсобные и другие индивидуальные хозяйства граждан	из них хозяйства		некоммерческие объединения граждан
			личные подсобные	граждан, имеющих земельные участки для индивидуального жилищного строительства	
Карачаево-Черкесская Республика	3142	3136	2912	224	6
Муниципальные районы Карачаево-Черкесской Республики	3119	3118	2912	206	1
Адыге-Хабльский	365	365	365	-	-
Зеленчукский	1970	1970	1970	-	-
Карачаевский	27	27	27	-	-
Ногайский	6	6	6	-	-
Прикубанский	165	165	153	12	-
Урупский	364	364	363	1	-
Усть-Джегутинский	222	221	28	193	1
Городские округа Карачаево-Черкесской Республики	23	18	-	18	5
Черкесский	5	-	-	-	5
Карачаевский	18	18	-	18	-

26. ПОГОЛОВЬЕ ОВЕЦ И КОЗ В ХОЗЯЙСТВАХ НАСЕЛЕНИЯ

(на 1 июля 2016 года; голов)

	Хозяйства населения	в том числе			
		личные подсобные и другие индивидуальные хозяйства граждан	из них хозяйства		некоммерческие объединения граждан
			личные подсобные	граждан, имеющих земельные участки для индивидуального жилищного строительства	
Карачаево-Черкесская Республика	100894	100683	96159	4524	211
Муниципальные районы Карачаево-Черкесской Республики	98640	98608	96159	2449	32
Абазинский	1390	1390	1385	5	-
Адыге-Хабльский	5658	5658	5658	-	-
Зеленчукский	15451	15451	15451	-	-
Карачаевский	15540	15540	14372	1168	-
Малокарачаевский	31534	31534	31263	271	-
Ногайский	1999	1999	1954	45	-
Прикубанский	7772	7772	7532	240	-
Урупский	4038	4038	4031	7	-
Усть-Джегутинский	5382	5350	4637	713	32
Хабезский	9876	9876	9876	-	-
Городские округа Карачаево-Черкесской Республики	2254	2075	-	2075	179
Черкесский	194	15	-	15	179
Карачаевский	2060	2060	-	2060	-

27. ПОГОЛОВЬЕ ОВЕЦ В ХОЗЯЙСТВАХ НАСЕЛЕНИЯ

(на 1 июля 2016 года; голов)

	Хозяйства населения	в том числе			
		личные подсобные и другие индивидуальные хозяйства граждан	из них хозяйства		некоммерческие объединения граждан
			личные подсобные	граждан, имеющих земельные участки для индивидуального жилищного строительства	
Карачаево-Черкесская Республика	97214	97084	92984	4100	130
Муниципальные районы Карачаево-Черкесской Республики	95189	95174	92984	2190	15
Абазинский	1288	1288	1288	-	-
Адыге-Хабльский	5594	5594	5594	-	-
Зеленчукский	14784	14784	14784	-	-
Карачаевский	14865	14865	13852	1013	-
Малокарачаевский	31283	31283	31012	271	-
Ногайский	1969	1969	1924	45	-
Прикубанский	7507	7507	7284	223	-
Урупский	3822	3822	3822	-	-
Усть-Джегутинский	5138	5123	4485	638	15
Хабезский	8939	8939	8939	-	-
Городские округа Карачаево-Черкесской Республики	2025	1910	-	1910	115
Черкесский	120	5	-	5	115
Карачаевский	1905	1905	-	1905	-

28. ПОГОЛОВЬЕ КОЗ В ХОЗЯЙСТВАХ НАСЕЛЕНИЯ

(на 1 июля 2016 года; голов)

	Хозяйства населения	в том числе			
		личные подсобные и другие индивидуальные хозяйства граждан	из них хозяйства		некоммерческие объединения граждан
			личные подсобные	граждан, имеющих земельные участки для индивидуального жилищного строительства	
Карачаево-Черкесская Республика	3680	3599	3175	424	81
Муниципальные районы Карачаево-Черкесской Республики	3451	3434	3175	259	17
Абазинский	102	102	97	5	-
Адыге-Хабльский	64	64	64	-	-
Зеленчукский	667	667	667	-	-
Карачаевский	675	675	520	155	-
Малокарачаевский	251	251	251	-	-
Ногайский	30	30	30	-	-
Прикубанский	265	265	248	17	-
Урупский	216	216	209	7	-
Усть-Джегутинский	244	227	152	75	17
Хабезский	937	937	937	-	-
Городские округа Карачаево-Черкесской Республики	229	165	-	165	64
Черкесский	74	10	-	10	64
Карачаевский	155	155	-	155	-

29. ПОГОЛОВЬЕ ПТИЦЫ ВСЕХ ВИДОВ В ХОЗЯЙСТВАХ НАСЕЛЕНИЯ

(на 1 июля 2016 года; голов)

	Хозяйства населения	в том числе			
		личные подсобные и другие индивидуальные хозяйства граждан	из них хозяйства		некоммерческие объединения граждан
			личные подсобные	граждан, имеющих земельные участки для индивидуального жилищного строительства	
Карачаево-Черкесская Республика	449548	448538	408095	40443	1010
Муниципальные районы Карачаево-Черкесской Республики	433138	432830	408095	24735	308
Абазинский	20937	20937	20917	20	-
Адыге-Хабльский	69642	69602	69595	7	40
Зеленчукский	76741	76741	76733	8	-
Карачаевский	13952	13952	12715	1237	-
Малокарачаевский	31721	31721	31388	333	-
Ногайский	49635	49635	49550	85	-
Прикубанский	34777	34768	33266	1502	9
Урупский	22255	22255	22119	136	-
Усть-Джегутинский	33795	33536	12129	21407	259
Хабезский	79683	79683	79683	-	-
Городские округа Карачаево-Черкесской Республики	16410	15708	-	15708	702
Черкесский	8190	7488	-	7488	702
Карачаевский	8220	8220	-	8220	-

30. ПОГОЛОВЬЕ КУР В ХОЗЯЙСТВАХ НАСЕЛЕНИЯ

(на 1 июля 2016 года; голов)

	Хозяйства населения	в том числе			
		личные подсобные и другие индивидуальные хозяйства граждан	из них хозяйства		некоммерческие объединения граждан
			личные подсобные	граждан, имеющих земельные участки для индивидуального жилищного строительства	
Карачаево-Черкесская Республика	366117	365274	328925	36349	843
Муниципальные районы Карачаево-Черкесской Республики	351529	351277	328925	22352	252
Абазинский	19559	19559	19539	20	-
Адыге-Хабльский	51051	51026	51019	7	25
Зеленчукский	62977	62977	62969	8	-
Карачаевский	13589	13589	12426	1163	-
Малокарачаевский	30205	30205	29884	321	-
Ногайский	29767	29767	29692	75	-
Прикубанский	30624	30615	29418	1197	9
Урупский	17943	17943	17816	127	-
Усть-Джегутинский	31101	30883	11449	19434	218
Хабезский	64713	64713	64713	-	-
Городские округа Карачаево-Черкесской Республики	14588	13997	-	13997	591
Черкесский	6933	6342	-	6342	591
Карачаевский	7655	7655	-	7655	-

31. ПОГОЛОВЬЕ УТОК В ХОЗЯЙСТВАХ НАСЕЛЕНИЯ

(на 1 июля 2016 года; голов)

	Хозяйства населения	в том числе			
		личные подсобные и другие индивидуальные хозяйства граждан	из них хозяйства		некоммерческие объединения граждан
			личные подсобные	граждан, имеющих земельные участки для индивидуального жилищного строительства	
Карачаево-Черкесская Республика	43270	43140	40686	2454	130
Муниципальные районы Карачаево-Черкесской Республики	42081	42032	40686	1346	49
Абазинский	523	523	523	-	-
Адыге-Хабльский	8956	8941	8941	-	15
Зеленчукский	9406	9406	9406	-	-
Карачаевский	176	176	125	51	-
Малокарачаевский	525	525	520	5	-
Ногайский	8588	8588	8588	-	-
Прикубанский	2034	2034	1869	165	-
Урупский	2999	2999	2990	9	-
Усть-Джегутинский	1437	1403	287	1116	34
Хабезский	7437	7437	7437	-	-
Городские округа Карачаево-Черкесской Республики	1189	1108	-	1108	81
Черкесский	938	857	-	857	81
Карачаевский	251	251	-	251	-

32. ПОГОЛОВЬЕ ГУСЕЙ В ХОЗЯЙСТВАХ НАСЕЛЕНИЯ

(на 1 июля 2016 года; голов)

	Хозяйства населения	в том числе			некоммерческие объединения граждан
		личные подсобные и другие индивидуальные хозяйства граждан	из них хозяйства		
			личные подсобные	граждан, имеющих земельные участки для индивидуального жилищного строительства	
Карачаево-Черкесская Республика	25022	24985	24101	884	37
Муниципальные районы Карачаево-Черкесской Республики	24641	24634	24101	533	7
Абазинский	367	367	367	-	-
Адыге-Хабльский	5685	5685	5685	-	-
Зеленчукский	2611	2611	2611	-	-
Карачаевский	37	37	37	-	-
Малокарачаевский	340	340	335	5	-
Ногайский	9484	9484	9474	10	-
Прикубанский	1359	1359	1219	140	-
Урупский	632	632	632	-	-
Усть-Джегутинский	641	634	256	378	7
Хабезский	3485	3485	3485	-	-
Городские округа Карачаево-Черкесской Республики	381	351	-	351	30
Черкесский	132	102	-	102	30
Карачаевский	249	249	-	249	-

33. ПОГОЛОВЬЕ ИНДЕЕК В ХОЗЯЙСТВАХ НАСЕЛЕНИЯ

(на 1 июля 2016 года; голов)

	Хозяйства населения	в том числе			
		личные подсобные и другие индивидуальные хозяйства граждан	из них хозяйства		некоммерческие объединения граждан
			личные подсобные	граждан, имеющих земельные участки для индивидуального жилищного строительства	
Карачаево-Черкесская Республика	13876	13876	13467	409	-
Муниципальные районы Карачаево-Черкесской Республики	13739	13739	13467	272	-
Абазинский	486	486	486	-	-
Адыге-Хабльский	3926	3926	3926	-	-
Зеленчукский	1216	1216	1216	-	-
Карачаевский	108	108	105	3	-
Малокарачаевский	649	649	649	-	-
Ногайский	1766	1766	1766	-	-
Прикубанский	520	520	520	-	-
Урупский	674	674	674	-	-
Усть-Джегутинский	396	396	127	269	-
Хабезский	3998	3998	3998	-	-
Городские округа Карачаево-Черкесской Республики	137	137	-	137	-
Черкесский	77	77	-	77	-
Карачаевский	60	60	-	60	-

34. ПОГОЛОВЬЕ ЛОШАДЕЙ В ХОЗЯЙСТВАХ НАСЕЛЕНИЯ

(на 1 июля 2016 года; голов)

	Хозяйства населения	в том числе			
		личные подсобные и другие индивидуальные хозяйства граждан	из них хозяйства		некоммерческие объединения граждан
			личные подсобные	граждан, имеющих земельные участки для индивидуального жилищного строительства	
Карачаево-Черкесская Республика	4946	4944	4845	99	2
Муниципальные районы Карачаево-Черкесской Республики	4895	4895	4845	50	-
Абазинский	71	71	71	-	-
Адыге-Хабльский	102	102	102	-	-
Зеленчукский	1408	1408	1408	-	-
Карачаевский	892	892	853	39	-
Малокарачаевский	1543	1543	1543	-	-
Ногайский	123	123	123	-	-
Прикубанский	160	160	158	2	-
Урупский	307	307	306	1	-
Усть-Джегутинский	232	232	224	8	-
Хабезский	57	57	57	-	-
Городские округа Карачаево-Черкесской Республики	51	49	-	49	2
Черкесский	5	3	-	3	2
Карачаевский	46	46	-	46	-

52. ПОГОЛОВЬЕ КРОЛИКОВ В ХОЗЯЙСТВАХ НАСЕЛЕНИЯ

(на 1 июля 2016 года; голов)

	Хозяйства населения	в том числе			
		личные подсобные и другие индивидуальные хозяйства граждан	из них хозяйства		некоммерческие объединения граждан
			личные подсобные	граждан, имеющих земельные участки для индивидуального жилищного строительства	
Карачаево-Черкесская Республика	13149	13102	10430	2672	47
Муниципальные районы Карачаево-Черкесской Республики	11934	11934	10430	1504	-
Абазинский	718	718	718	-	-
Адыге-Хабльский	1103	1103	1103	-	-
Зеленчукский	3901	3901	3901	-	-
Карачаевский	43	43	43	-	-
Малокарачаевский	105	105	105	-	-
Ногайский	367	367	367	-	-
Прикубанский	1756	1756	750	1006	-
Урупский	1582	1582	1580	2	-
Усть-Джегутинский	931	931	435	496	-
Хабезский	1428	1428	1428	-	-
Городские округа Карачаево-Черкесской Республики	1215	1168	-	1168	47
Черкесский	1130	1083	-	1083	47
Карачаевский	85	85	-	85	-

36. ЧИСЛО СЕМЕЙ ПЧЕЛ МЕДОНОСНЫХ В ХОЗЯЙСТВАХ НАСЕЛЕНИЯ

(на 1 июля 2016 года; единиц)

	Хозяйства населения	в том числе			некоммерческие объединения граждан
		личные подсобные и другие индивидуальные хозяйства граждан	из них хозяйства		
			личные подсобные	граждан, имеющих земельные участки для индивидуального жилищного строительства	
Карачаево-Черкесская Республика	6443	6423	5731	692	20
Муниципальные районы Карачаево-Черкесской Республики	6228	6218	5731	487	10
Абазинский	44	44	44	-	-
Адыге-Хабльский	525	525	525	-	-
Зеленчукский	1328	1328	1328	-	-
Карачаевский	530	530	530	-	-
Малокарачаевский	635	635	635	-	-
Ногайский	35	35	35	-	-
Прикубанский	284	284	217	67	-
Урупский	1741	1741	1591	150	-
Усть-Джегутинский	597	587	317	270	10
Хабезский	509	509	509	-	-
Городские округа Карачаево-Черкесской Республики	215	205	-	205	10
Черкесский	10	-	-	-	10
Карачаевский	205	205	-	205	-

37. ПОГОЛОВЬЕ КРУПНОГО РОГАТОГО СКОТА В ХОЗЯЙСТВАХ ГРАЖДАН В СЕЛЬСКИХ ПОСЕЛЕНИЯХ

(на 1 июля 2016 года; голов)

	Личные подсобные и другие индивидуальные хозяйства граждан	в том числе хозяйства		Поголовье крупного рогатого скота в хозяйствах граждан сельских поселений, в процентах от общего поголовья крупного рогатого скота в хозяйствах граждан
		личные подсобные	граждан, имеющих земельные участки для индивидуального жилищного строительства	
Карачаево-Черкесская Республика	80620	80186	434	95,0
Муниципальные районы Карачаево-Черкесской Республики	80620	80186	434	97,3
Абазинский	2362	2362	-	100,0
Адыге-Хабльский	2954	2954	-	100,0
Зеленчукский	12904	12903	1	100,0
Карачаевский	11662	11659	3	95,0
Малокарачаевский	25992	25837	155	100,0
Ногайский	1880	1855	25	100,0
Прикубанский	6169	5919	250	93,5
Урупский	4366	4366	-	99,4
Усть-Джегутинский	7211	7211	-	86,2
Хабезский	5120	5120	-	100,0

38. ПОГОЛОВЬЕ КОРОВ В ХОЗЯЙСТВАХ ГРАЖДАН В СЕЛЬСКИХ ПОСЕЛЕНИЯХ

(на 1 июля 2016 года; голов)

	Личные подсобные и другие индивидуальные хозяйства граждан	в том числе хозяйства		Поголовье коров в хозяйствах граждан сельских поселений, в процентах от общего поголовья коров в хозяйствах граждан
		личные подсобные	граждан, имеющих земельные участки для индивидуального жилищного строительства	
Карачаево-Черкесская Республика	37178	37010	168	94,9
Муниципальные районы Карачаево-Черкесской Республики	37178	37010	168	97,0
Абазинский	963	963	-	100,0
Адыге-Хабльский	1480	1480	-	100,0
Зеленчукский	6385	6384	1	100,0
Карачаевский	4812	4809	3	95,6
Малокарачаевский	10600	10528	72	100,0
Ногайский	756	745	11	100,0
Прикубанский	3586	3505	81	94,4
Урупский	2121	2121	-	99,1
Усть-Джегутинский	4246	4246	-	85,7
Хабезский	2229	2229	-	100,0

39. ПОГОЛОВЬЕ СВИНЕЙ В ХОЗЯЙСТВАХ ГРАЖДАН В СЕЛЬСКИХ ПОСЕЛЕНИЯХ

(на 1 июля 2016 года; голов)

	Личные подсобные и другие индивидуальные хозяйства граждан	в том числе хозяйства		Поголовье свиней в хозяйствах граждан сельских поселений, в процентах от общего поголовья свиней в хозяйствах граждан
		личные подсобные	граждан, имеющих земельные участки для индивидуального жилищного строительства	
Карачаево-Черкесская Республика	2924	2912	12	93,2
Муниципальные районы Карачаево-Черкесской Республики	2924	2912	12	93,8
Адыге-Хабльский	365	365	-	100,0
Зеленчукский	1970	1970	-	100,0
Карачаевский	27	27	-	100,0
Ногайский	6	6	-	100,0
Прикубанский	165	153	12	100,0
Урупский	363	363	-	99,7
Усть-Джегутинский	28	28	-	12,7

40. ПОГОЛОВЬЕ ОВЕЦ И КОЗ В ХОЗЯЙСТВАХ ГРАЖДАН В СЕЛЬСКИХ ПОСЕЛЕНИЯХ

(на 1 июля 2016 года; голов)

	Личные подсобные и другие индивидуальные хозяйства граждан	в том числе хозяйства		Поголовье овец и коз в хозяйствах граждан сельских поселений, в процентах от общего поголовья овец и коз в хозяйствах граждан
		личные подсобные	граждан, имеющих земельные участки для индивидуального жилищного строительства	
Карачаево-Черкесская Республика	96680	96159	521	96,0
Муниципальные районы Карачаево-Черкесской Республики	96680	96159	521	98,0
Абазинский	1390	1385	5	100,0
Адыге-Хабльский	5658	5658	-	100,0
Зеленчукский	15451	15451	-	100,0
Карачаевский	14372	14372	-	92,5
Малокарачаевский	31534	31263	271	100,0
Ногайский	1999	1954	45	100,0
Прикубанский	7732	7532	200	99,5
Урупский	4031	4031	-	99,8
Усть-Джегутинский	4637	4637	-	86,7
Хабезский	9876	9876	-	100,0

41. ПОГОЛОВЬЕ ОВЕЦ В ХОЗЯЙСТВАХ ГРАЖДАН В СЕЛЬСКИХ ПОСЕЛЕНИЯХ

(на 1 июля 2016 года; голов)

	Личные подсобные и другие индивидуальные хозяйства граждан	в том числе хозяйства		Поголовье овец в хозяйствах граждан сельских поселений, в процентах от общего поголовья овец в хозяйствах граждан
		личные подсобные	граждан, имеющих земельные участки для индивидуального жилищного строительства	
Карачаево-Черкесская Республика	93483	92984	499	96,3
Муниципальные районы Карачаево-Черкесской Республики	93483	92984	499	98,2
Абазинский	1288	1288	-	100,0
Адыге-Хабльский	5594	5594	-	100,0
Зеленчукский	14784	14784	-	100,0
Карачаевский	13852	13852	-	93,2
Малокарачаевский	31283	31012	271	100,0
Ногайский	1969	1924	45	100,0
Прикубанский	7467	7284	183	99,5
Урупский	3822	3822	-	100,0
Усть-Джегутинский	4485	4485	-	87,5
Хабезский	8939	8939	-	100,0

42. ПОГОЛОВЬЕ КОЗ В ХОЗЯЙСТВАХ ГРАЖДАН В СЕЛЬСКИХ ПОСЕЛЕНИЯХ

(на 1 июля 2016 года; голов)

	Личные подсобные и другие индивидуальные хозяйства граждан	в том числе хозяйства		Поголовье коз в хозяйствах граждан сельских поселений, в процентах от общего поголовья коз в хозяйствах граждан
		личные подсобные	граждан, имеющих земельные участки для индивидуального жилищного строительства	
Карачаево-Черкесская Республика	3197	3175	22	88,8
Муниципальные районы Карачаево-Черкесской Республики	3197	3175	22	93,1
Абазинский	102	97	5	100,0
Адыге-Хабльский	64	64	-	100,0
Зеленчукский	667	667	-	100,0
Карачаевский	520	520	-	77,0
Малокарачаевский	251	251	-	100,0
Ногайский	30	30	-	100,0
Прикубанский	265	248	17	100,0
Урупский	209	209	-	96,8
Усть-Джегутинский	152	152	-	67,0
Хабезский	937	937	-	100,0

43. ПОГОЛОВЬЕ ПТИЦЫ ВСЕХ ВИДОВ В ХОЗЯЙСТВАХ ГРАЖДАН В СЕЛЬСКИХ ПОСЕЛЕНИЯХ

(на 1 июля 2016 года; голов)

	Личные подсобные и другие индивидуальные хозяйства граждан	в том числе хозяйства		Поголовье птицы всех видов в хозяйствах граждан сельских поселений, в процентах от общего поголовья птицы всех видов в хозяйствах граждан
		личные подсобные	граждан, имеющих земельные участки для индивидуального жилищного строительства	
Карачаево-Черкесская Республика	409892	408095	1797	91,4
Муниципальные районы Карачаево-Черкесской Республики	409892	408095	1797	94,7
Абазинский	20937	20917	20	100,0
Адыге-Хабльский	69602	69595	7	100,0
Зеленчукский	76741	76733	8	100,0
Карачаевский	12715	12715	-	91,1
Малокарачаевский	31721	31388	333	100,0
Ногайский	49635	49550	85	100,0
Прикубанский	34610	33266	1344	99,5
Урупский	22119	22119	-	99,4
Усть-Джегутинский	12129	12129	-	36,2
Хабезский	79683	79683	-	100,0

44. ПОГОЛОВЬЕ КУР В ХОЗЯЙСТВАХ ГРАЖДАН В СЕЛЬСКИХ ПОСЕЛЕНИЯХ

(на 1 июля 2016 года; голов)

	Личные подсобные и другие индивидуальные хозяйства граждан	в том числе хозяйства				Поголовье кур в хозяйствах граждан сельских поселений, в процентах от общего поголовья кур в хозяйствах граждан
		личные подсобные	граждан, имеющих земельные участки для индивидуального жилищного строительства	граждан, имеющих земельные участки (садовые, огородные, дачные и другие), не входящие в объединения	граждан, не имеющих земли, но имеющих сельскохозяйственных животных	
Карачаево-Черкесская Республика	330405	328925	1480	-	-	90,5
Муниципальные районы Карачаево-Черкесской Республики	330405	328925	1480	-	-	94,1
Абазинский	19559	19539	20	-	-	100,0
Адыге-Хабльский	51026	51019	7	-	-	100,0
Зеленчукский	62977	62969	8	-	-	100,0
Карачаевский	12426	12426	-	-	-	91,4
Малокарачаевский	30205	29884	321	-	-	100,0
Ногайский	29767	29692	75	-	-	100,0
Прикубанский	30467	29418	1049	-	-	99,5
Урупский	17816	17816	-	-	-	99,3
Усть-Джегутинский	11449	11449	-	-	-	37,1
Хабезский	64713	64713	-	-	-	100,0

45. ПОГОЛОВЬЕ УТОК В ХОЗЯЙСТВАХ ГРАЖДАН В СЕЛЬСКИХ ПОСЕЛЕНИЯХ

(на 1 июля 2016 года; голов)

	Личные подсобные и другие индивидуальные хозяйства граждан	в том числе хозяйства				Поголовье уток в хозяйствах граждан сельских поселений, в процентах от общего поголовья уток в хозяйствах граждан
		личные подсобные	граждан, имеющих земельные участки для индивидуального жилищного строительства	граждан, имеющих земельные участки (садовые, огородные, дачные и другие), не входящие в объединения	граждан, не имеющих земли, но имеющих сельскохозяйственных животных	
Карачаево-Черкесская Республика	40846	40686	160	-	-	94,7
Муниципальные районы Карачаево-Черкесской Республики	40846	40686	160	-	-	97,2
Абазинский	523	523	-	-	-	100,0
Адыге-Хабльский	8941	8941	-	-	-	100,0
Зеленчукский	9406	9406	-	-	-	100,0
Карачаевский	125	125	-	-	-	71,0
Малокарачаевский	525	520	5	-	-	100,0
Ногайский	8588	8588	-	-	-	100,0
Прикубанский	2024	1869	155	-	-	99,5
Урупский	2990	2990	-	-	-	99,7
Усть-Джегутинский	287	287	-	-	-	20,5
Хабезский	7437	7437	-	-	-	100,0

46. ПОГОЛОВЬЕ ГУСЕЙ В ХОЗЯЙСТВАХ ГРАЖДАН В СЕЛЬСКИХ ПОСЕЛЕНИЯХ

(на 1 июля 2016 года; голов)

	Личные подсобные и другие индивидуальные хозяйства граждан	в том числе хозяйства		Поголовье гусей в хозяйствах граждан сельских поселений, в процентах от общего поголовья гусей в хозяйствах граждан
		личные подсобные	граждан, имеющих земельные участки для индивидуального жилищного строительства	
Карачаево-Черкесская Республика	24256	24101	155	97,1
Муниципальные районы Карачаево-Черкесской Республики	24256	24101	155	98,5
Абазинский	367	367	-	100,0
Адыге-Хабльский	5685	5685	-	100,0
Зеленчукский	2611	2611	-	100,0
Карачаевский	37	37	-	100,0
Малокарачаевский	340	335	5	100,0
Ногайский	9484	9474	10	100,0
Прикубанский	1359	1219	140	100,0
Урупский	632	632	-	100,0
Усть-Джегутинский	256	256	-	40,4
Хабезский	3485	3485	-	100,0

47. ПОГОЛОВЬЕ ИНДЕЕК В ХОЗЯЙСТВАХ ГРАЖДАН В СЕЛЬСКИХ ПОСЕЛЕНИЯХ

(на 1 июля 2016 года; голов)

	Личные подсобные и другие индивидуальные хозяйства граждан	в том числе хозяйства		Поголовье индеек в хозяйствах граждан сельских поселений, в процентах от общего поголовья индеек в хозяйствах граждан
		личные подсобные	граждан, имеющих земельные участки для индивидуального жилищного строительства	
Карачаево-Черкесская Республика	13467	13467	-	97,1
Муниципальные районы Карачаево-Черкесской Республики	13467	13467	-	98,0
Абазинский	486	486	-	100,0
Адыге-Хабльский	3926	3926	-	100,0
Зеленчукский	1216	1216	-	100,0
Карачаевский	105	105	-	97,2
Малокарачаевский	649	649	-	100,0
Ногайский	1766	1766	-	100,0
Прикубанский	520	520	-	100,0
Урупский	674	674	-	100,0
Усть-Джегутинский	127	127	-	32,1
Хабезский	3998	3998	-	100,0

48. ПОГОЛОВЬЕ ЛОШАДЕЙ В ХОЗЯЙСТВАХ ГРАЖДАН В СЕЛЬСКИХ ПОСЕЛЕНИЯХ

(на 1 июля 2016 года; голов)

	Личные подсобные и другие индивидуальные хозяйства граждан	в том числе хозяйства		Поголовье лошадей в хозяйствах граждан сельских поселений, в процентах от общего поголовья лошадей в хозяйствах граждан
		личные подсобные	граждан, имеющих земельные участки для индивидуального жилищного строительства	
Карачаево-Черкесская Республика	4846	4845	1	98,0
Муниципальные районы Карачаево-Черкесской Республики	4846	4845	1	99,0
Абазинский	71	71	-	100,0
Адыге-Хабльский	102	102	-	100,0
Зеленчукский	1408	1408	-	100,0
Карачаевский	853	853	-	95,6
Малокарачаевский	1543	1543	-	100,0
Ногайский	123	123	-	100,0
Прикубанский	159	158	1	99,4
Урупский	306	306	-	99,7
Усть-Джегутинский	224	224	-	96,6
Хабезский	57	57	-	100,0

49. ПОГОЛОВЬЕ КРОЛИКОВ В ХОЗЯЙСТВАХ ГРАЖДАН В СЕЛЬСКИХ ПОСЕЛЕНИЯХ

(на 1 июля 2016 года; голов)

	Личные подсобные и другие индивидуальные хозяйства граждан	в том числе хозяйства		Поголовье кроликов в хозяйствах граждан сельских поселений, в процентах от общего поголовья кроликов в хозяйствах граждан
		личные подсобные	граждан, имеющих земельные участки для индивидуального жилищного строительства	
Карачаево-Черкесская Республика	11436	10430	1006	87,3
Муниципальные районы Карачаево-Черкесской Республики	11436	10430	1006	95,8
Абазинский	718	718	-	100,0
Адыге-Хабльский	1103	1103	-	100,0
Зеленчукский	3901	3901	-	100,0
Карачаевский	43	43	-	100,0
Малокарачаевский	105	105	-	100,0
Ногайский	367	367	-	100,0
Прикубанский	1756	750	1006	100,0
Урупский	1580	1580	-	99,9
Усть-Джегутинский	435	435	-	46,7
Хабезский	1428	1428	-	100,0

50. ЧИСЛО СЕМЕЙ ПЧЕЛ В ХОЗЯЙСТВАХ ГРАЖДАН В СЕЛЬСКИХ ПОСЕЛЕНИЯХ

(на 1 июля 2016 года; единиц)

	Личные подсобные и другие индивидуальные хозяйства граждан	в том числе хозяйства		Число семей пчел в хозяйствах граждан сельских поселений, в процентах от общего числа семей пчел в хозяйствах граждан
		личные подсобные	граждан, имеющих земельные участки для индивидуального жилищного строительства	
Карачаево-Черкесская Республика	5948	5731	217	92,6
Муниципальные районы Карачаево-Черкесской Республики	5948	5731	217	95,7
Абазинский	44	44	-	100,0
Адыге-Хабльский	525	525	-	100,0
Зеленчукский	1328	1328	-	100,0
Карачаевский	530	530	-	100,0
Малокарачаевский	635	635	-	100,0
Ногайский	35	35	-	100,0
Прикубанский	284	217	67	100,0
Урупский	1741	1591	150	100,0
Усть-Джегутинский	317	317	-	54,0
Хабезский	509	509	-	100,0

51. ПОГОЛОВЬЕ КРУПНОГО РОГАТОГО СКОТА В ХОЗЯЙСТВАХ ГРАЖДАН В ГОРОДСКИХ ОКРУГАХ И ГОРОДСКИХ ПОСЕЛЕНИЯХ

(на 1 июля 2016 года; голов)

	Личные подсобные и другие индивидуальные хозяйства граждан	в том числе хозяйства		Поголовье крупного рогатого скота в хозяйствах граждан городских округов и городских поселений, в процентах от общего поголовья крупного рогатого скота в хозяйствах граждан
		личные подсобные	граждан, имеющих земельные участки для индивидуального жилищного строительства	
Карачаево-Черкесская Республика	4261	-	4261	5,0
Муниципальные районы Карачаево-Черкесской Республики	2238	-	2238	2,7
Карачаевский	620	-	620	5,0
Прикубанский	431	-	431	6,5
Урупский	28	-	28	0,6
Усть-Джегутинский	1159	-	1159	13,8
Городские округа Карачаево-Черкесской Республики	2023	-	2023	100,0
Черкесский	191	-	191	100,0
Карачаевский	1832	-	1832	100,0

52. ПОГОЛОВЬЕ КОРОВ В ХОЗЯЙСТВАХ ГРАЖДАН В ГОРОДСКИХ ОКРУГАХ И ГОРОДСКИХ ПОСЕЛЕНИЯХ

(на 1 июля 2016 года; голов)

	Личные подсобные и другие индивидуальные хозяйства граждан	в том числе хозяйства		Поголовье коров в хозяйствах граждан городских округов и городских поселений, в процентах от общего поголовья коров в хозяйствах граждан
		личные подсобные	граждан, имеющих земельные участки для индивидуального жилищного строительства	
Карачаево-Черкесская Республика	1992	-	1992	5,1
Муниципальные районы Карачаево-Черкесской Республики	1164	-	1164	3,0
Карачаевский	220	-	220	4,4
Прикубанский	214	-	214	5,6
Урупский	19	-	19	0,9
Усть-Джегутинский	711	-	711	14,3
Городские округа Карачаево-Черкесской Республики	828	-	828	100,0
Черкесский	150	-	150	100,0
Карачаевский	678	-	678	100,0

53. ПОГОЛОВЬЕ ОВЕЦ И КОЗ В ХОЗЯЙСТВАХ ГРАЖДАН В ГОРОДСКИХ ОКРУГАХ И ГОРОДСКИХ ПОСЕЛЕНИЯХ

(на 1 июля 2016 года; голов)

	Личные подсобные и другие индивидуальные хозяйства граждан	в том числе хозяйства		Поголовье овец и коз в хозяйствах граждан городских округов и городских поселений, в процентах от общего поголовья овец и коз в хозяйствах граждан
		личные подсобные	граждан, имеющих земельные участки для индивидуального жилищного строительства	
Карачаево-Черкесская Республика	4003	-	4003	4,0
Муниципальные районы Карачаево-Черкесской Республики	1928	-	1928	2,0
Карачаевский	1168	-	1168	7,5
Прикубанский	40	-	40	0,5
Урупский	7	-	7	0,2
Усть-Джегутинский	713	-	713	13,3
Городские округа Карачаево-Черкесской Республики	2075	-	2075	100,0
Черкесский	15	-	15	100,0
Карачаевский	2060	-	2060	100,0

54. ПОГОЛОВЬЕ ОВЕЦ В ХОЗЯЙСТВАХ ГРАЖДАН В ГОРОДСКИХ ОКРУГАХ И ГОРОДСКИХ ПОСЕЛЕНИЯХ

(на 1 июля 2016 года; голов)

	Личные подсобные и другие индивидуальные хозяйства граждан	в том числе хозяйства		Поголовье овец в хозяйствах граждан городских округов и городских поселений, в процентах от общего поголовья овец в хозяйствах граждан
		личные подсобные	граждан, имеющих земельные участки для индивидуального жилищного строительства	
Карачаево-Черкесская Республика	3601	-	3601	3,7
Муниципальные районы Карачаево-Черкесской Республики	1691	-	1691	1,8
Карачаевский	1013	-	1013	6,8
Прикубанский	40	-	40	0,5
Усть-Джегутинский	638	-	638	12,5
Городские округа Карачаево-Черкесской Республики	1910	-	1910	100,0
Черкесский	5	-	5	100,0
Карачаевский	1905	-	1905	100,0

55. ПОГОЛОВЬЕ КОЗ В ХОЗЯЙСТВАХ ГРАЖДАН В ГОРОДСКИХ ОКРУГАХ И ГОРОДСКИХ ПОСЕЛЕНИЯХ

(на 1 июля 2016 года; голов)

	Личные подсобные и другие индивидуальные хозяйства граждан	в том числе хозяйства		Поголовье коз в хозяйствах граждан городских округов и городских поселений, в процентах от общего поголовья коз в хозяйствах граждан
		личные подсобные	граждан, имеющих земельные участки для индивидуального жилищного строительства	
Карачаево-Черкесская Республика	402	-	402	11,2
Муниципальные районы Карачаево-Черкесской Республики	237	-	237	6,9
Карачаевский	155	-	155	23,0
Урупский	7	-	7	3,2
Усть-Джегутинский	75	-	75	33,0
Городские округа Карачаево-Черкесской Республики	165	-	165	100,0
Черкесский	10	-	10	100,0
Карачаевский	155	-	155	100,0

56. ПОГОЛОВЬЕ ПТИЦЫ ВСЕХ ВИДОВ В ХОЗЯЙСТВАХ ГРАЖДАН В ГОРОДСКИХ ОКРУГАХ И ГОРОДСКИХ ПОСЕЛЕНИЯХ

(на 1 июля 2016 года; голов)

	Личные подсобные и другие индивидуальные хозяйства граждан	в том числе хозяйства		Поголовье птицы всех видов в хозяйствах граждан городских округов и городских поселений, в процентах от общего поголовья птицы всех видов в хозяйствах граждан
		личные подсобные	граждан, имеющих земельные участки для индивидуального жилищного строительства	
Карачаево-Черкесская Республика	38646	-	38646	8,6
Муниципальные районы Карачаево-Черкесской Республики	22938	-	22938	5,3
Карачаевский	1237	-	1237	8,9
Прикубанский	158	-	158	0,5
Урупский	136	-	136	0,6
Усть-Джегутинский	21407	-	21407	63,8
Городские округа Карачаево-Черкесской Республики	15708	-	15708	100,0
Черкесский	7488	-	7488	100,0
Карачаевский	8220	-	8220	100,0

57. ПОГОЛОВЬЕ КУР В ХОЗЯЙСТВАХ ГРАЖДАН В ГОРОДСКИХ ОКРУГАХ И ГОРОДСКИХ ПОСЕЛЕНИЯХ

(на 1 июля 2016 года; голов)

	Личные подсобные и другие индивидуальные хозяйства граждан	в том числе хозяйства		Поголовье кур в хозяйствах граждан городских округов и городских поселений, в процентах от общего поголовья кур в хозяйствах граждан
		личные подсобные	граждан, имеющих земельные участки для индивидуального жилищного строительства	
Карачаево-Черкесская Республика	34869	-	34869	9,5
Муниципальные районы Карачаево-Черкесской Республики	20872	-	20872	5,9
Карачаевский	1163	-	1163	8,6
Прикубанский	148	-	148	0,5
Урупский	127	-	127	0,7
Усть-Джегутинский	19434	-	19434	62,9
Городские округа Карачаево-Черкесской Республики	13997	-	13997	100,0
Черкесский	6342	-	6342	100,0
Карачаевский	7655	-	7655	100,0

58. ПОГОЛОВЬЕ УТОК В ХОЗЯЙСТВАХ ГРАЖДАН В ГОРОДСКИХ ОКРУГАХ И ГОРОДСКИХ ПОСЕЛЕНИЯХ

(на 1 июля 2016 года; голов)

	Личные подсобные и другие индивидуальные хозяйства граждан	в том числе хозяйства		Поголовье уток в хозяйствах граждан городских округов и городских поселений, в процентах от общего поголовья уток в хозяйствах граждан
		личные подсобные	граждан, имеющих земельные участки для индивидуального жилищного строительства	
Карачаево-Черкесская Республика	2294	-	2294	5,3
Муниципальные районы Карачаево-Черкесской Республики	1186	-	1186	2,8
Карачаевский	51	-	51	29,0
Прикубанский	10	-	10	0,5
Урупский	9	-	9	0,3
Усть-Джегутинский	1116	-	1116	79,5
Городские округа Карачаево-Черкесской Республики	1108	-	1108	100,0
Черкесский	857	-	857	100,0
Карачаевский	251	-	251	100,0

59. ПОГОЛОВЬЕ ГУСЕЙ В ХОЗЯЙСТВАХ ГРАЖДАН В ГОРОДСКИХ ОКРУГАХ И ГОРОДСКИХ ПОСЕЛЕНИЯХ

(на 1 июля 2016 года; голов)

	Личные подсобные и другие индивидуальные хозяйства граждан	в том числе хозяйства		Поголовье гусей в хозяйствах граждан городских округов и городских поселений, в процентах от общего поголовья гусей в хозяйствах граждан
		личные подсобные	граждан, имеющих земельные участки для индивидуального жилищного строительства	
Карачаево-Черкесская Республика	729	-	729	2,9
Муниципальные районы Карачаево-Черкесской Республики	378	-	378	1,5
Усть-Джегутинский	378	-	378	59,6
Городские округа Карачаево-Черкесской Республики	351	-	351	100,0
Черкесский	102	-	102	100,0
Карачаевский	249	-	249	100,0

60. ПОГОЛОВЬЕ ИНДЕЕК В ХОЗЯЙСТВАХ ГРАЖДАН В ГОРОДСКИХ ОКРУГАХ И ГОРОДСКИХ ПОСЕЛЕНИЯХ

(на 1 июля 2016 года; голов)

	Личные подсобные и другие индивидуальные хозяйства граждан	в том числе хозяйства		Поголовье индек в хозяйствах граждан городских округов и городских поселений, в процентах от общего поголовья индек в хозяйствах граждан
		личные подсобные	граждан, имеющих земельные участки для индивидуального жилищного строительства	
Карачаево-Черкесская Республика	409	-	409	2,9
Муниципальные районы Карачаево-Черкесской Республики	272	-	272	2,0
Карачаевский	3	-	3	2,8
Усть-Джегутинский	269	-	269	67,9
Городские округа Карачаево-Черкесской Республики	137	-	137	100,0
Черкесский	77	-	77	100,0
Карачаевский	60	-	60	100,0

61. ПОГОЛОВЬЕ КРОЛИКОВ В ХОЗЯЙСТВАХ ГРАЖДАН В ГОРОДСКИХ ОКРУГАХ И ГОРОДСКИХ ПОСЕЛЕНИЯХ

(на 1 июля 2016 года; голов)

	Личные подсобные и другие индивидуальные хозяйства граждан	в том числе хозяйства		Поголовье кроликов в хозяйствах граждан городских округов и городских поселений, в процентах от общего поголовья кроликов в хозяйствах граждан
		личные подсобные	граждан, имеющих земельные участки для индивидуального жилищного строительства	
Карачаево-Черкесская Республика	1666	-	1666	12,7
Муниципальные районы Карачаево-Черкесской Республики	498	-	498	4,2
Урупский	2	-	2	0,1
Усть-Джегутинский	496	-	496	53,3
Городские округа Карачаево-Черкесской Республики	1168	-	1168	100,0
Черкесский	1083	-	1083	100,0
Карачаевский	85	-	85	100,0

62. ЧИСЛО СЕМЕЙ ПЧЕЛ В ХОЗЯЙСТВАХ ГРАЖДАН В ГОРОДСКИХ ОКРУГАХ И ГОРОДСКИХ ПОСЕЛЕНИЯХ

(на 1 июля 2016 года; единиц)

	Личные подсобные и другие индивидуальные хозяйства граждан	в том числе хозяйства		Число семей пчел в хозяйствах граждан городских округов и городских поселений, в процентах от общего числа семей пчел в хозяйствах граждан
		личные подсобные	граждан, имеющих земельные участки для индивидуального жилищного строительства	
Карачаево-Черкесская Республика	475	-	475	7,4
Муниципальные районы Карачаево-Черкесской Республики	270	-	270	4,3
Усть-Джегутинский	270	-	270	46,0
Городские округа Карачаево-Черкесской Республики	205	-	205	100,0
Карачаевский	205	-	205	100,0

63. ПОГОЛОВЬЕ ПЛЕМЕННОГО КРУПНОГО РОГАТОГО СКОТА В СЕЛЬСКОХОЗЯЙСТВЕННЫХ ОРГАНИЗАЦИЯХ, КРЕСТЬЯНСКИХ (ФЕРМЕРСКИХ) ХОЗЯЙСТВАХ И У ИНДИВИДУАЛЬНЫХ ПРЕДПРИНИМАТЕЛЕЙ

(на 1 июля 2016 года)

	Поголовье, голов		Удельный вес в общем поголовье крупного рогатого скота, процентов	
	сельскохозяйственные организации	крестьянские (фермерские) хозяйства и индивидуальные предприниматели	сельскохозяйственные организации	крестьянские (фермерские) хозяйства и индивидуальные предприниматели
Карачаево-Черкесская Республика	4876	1010	23,2	1,8
Муниципальные районы Карачаево-Черкесской Республики	4876	1010	23,3	1,8
Абазинский	-	183	-	6,8
Адыге-Хабльский	-	96	-	5,3
Зеленчукский	1103	-	41,3	-
Карачаевский	1039	-	38,6	-
Малокарачаевский	1857	-	56,2	-
Ногайский	-	24	-	1,8
Прикубанский	214	17	17,2	0,6
Урупский	-	37	-	3,8
Усть-Джегутинский	663	479	9,0	7,4
Хабезский	-	174	-	3,4

64. ПОГОЛОВЬЕ ПЛЕМЕННЫХ КОРОВ В СЕЛЬСКОХОЗЯЙСТВЕННЫХ ОРГАНИЗАЦИЯХ, КРЕСТЬЯНСКИХ (ФЕРМЕРСКИХ) ХОЗЯЙСТВАХ И У ИНДИВИДУАЛЬНЫХ ПРЕДПРИНИМАТЕЛЕЙ

(на 1 июля 2016 года)

	Поголовье, голов		Удельный вес в общем поголовье коров, процентов	
	сельскохозяйственные организации	крестьянские (фермерские) хозяйства и индивидуальные предприниматели	сельскохозяйственные организации	крестьянские (фермерские) хозяйства и индивидуальные предприниматели
Карачаево-Черкесская Республика	2347	648	20,1	2,2
Муниципальные районы Карачаево-Черкесской Республики	2347	648	20,2	2,2
Абазинский	-	118	-	8,1
Адыге-Хабльский	-	69	-	7,1
Зеленчукский	391	-	32,3	-
Карачаевский	433	-	32,0	-
Малокарачаевский	811	-	45,6	-
Ногайский	-	12	-	1,9
Прикубанский	63	11	10,2	1,0
Урупский	-	15	-	3,4
Усть-Джегутинский	649	289	14,1	8,5
Хабезский	-	134	-	4,6

65. ПОГОЛОВЬЕ ПЛЕМЕННЫХ ОВЕЦ В СЕЛЬСКОХОЗЯЙСТВЕННЫХ ОРГАНИЗАЦИЯХ, КРЕСТЬЯНСКИХ (ФЕРМЕРСКИХ) ХОЗЯЙСТВАХ И У ИНДИВИДУАЛЬНЫХ ПРЕДПРИНИМАТЕЛЕЙ

(на 1 июля 2016 года)

	Поголовье, голов		Удельный вес в общем поголовье овец, процентов	
	сельскохозяйственные организации	крестьянские (фермерские) хозяйства и индивидуальные предприниматели	сельскохозяйственные организации	крестьянские (фермерские) хозяйства и индивидуальные предприниматели
Карачаево-Черкесская Республика	163968	9401	52,9	1,2
Муниципальные районы Карачаево-Черкесской Республики	163968	9401	53,4	1,2
Абазинский	-	20	-	0,1
Зеленчукский	66944	6980	80,0	8,0
Карачаевский	21447	-	39,9	-
Малокарачаевский	6600	-	27,4	-
Прикубанский	400	41	6,7	0,1
Урупский	15382	-	85,2	-
Усть-Джегутинский	53195	2360	48,5	4,1

66. ПОГОЛОВЬЕ ПЛЕМЕННЫХ ЛОШАДЕЙ В СЕЛЬСКОХОЗЯЙСТВЕННЫХ ОРГАНИЗАЦИЯХ, КРЕСТЬЯНСКИХ (ФЕРМЕРСКИХ) ХОЗЯЙСТВАХ И У ИНДИВИДУАЛЬНЫХ ПРЕДПРИНИМАТЕЛЕЙ

(на 1 июля 2016 года)

	Поголовье, голов		Удельный вес в общем поголовье лошадей, процентов	
	сельскохозяйственные организации	крестьянские (фермерские) хозяйства и индивидуальные предприниматели	сельскохозяйственные организации	крестьянские (фермерские) хозяйства и индивидуальные предприниматели
Карачаево-Черкесская Республика	2956	17	39,6	0,2
Муниципальные районы Карачаево-Черкесской Республики	2956	17	39,6	0,2
Абазинский	-	2	-	1,8
Зеленчукский	772	-	35,8	-
Карачаевский	220	-	24,4	-
Малокарачаевский	728	-	35,4	-
Прикубанский	580	-	85,5	-
Урупский	655	1	86,3	0,5
Усть-Джегутинский	1	14	0,2	2,8

СТРУКТУРА ПОГОЛОВЬЯ СЕЛЬСКОХОЗЯЙСТВЕННЫХ ЖИВОТНЫХ
ПО КАТЕГОРИЯМ ХОЗЯЙСТВ

67. СТРУКТУРА ПОГОЛОВЬЯ КРУПНОГО РОГАТОГО СКОТА ПО КАТЕГОРИЯМ ХОЗЯЙСТВ

(на 1 июля 2016 года; в процентах от поголовья крупного рогатого скота в хозяйствах всех категорий)

	Сельско-хозяйственные организации	в том числе					Крестьянские (фермерские) хозяйства и индивидуальные предприниматели	в том числе		Хозяйства населения
		сельскохозяйственные организации, не относящиеся к субъектам малого предпринимательства	малые предприятия	в том числе		подсобные сельскохозяйственные предприятия несельскохозяйственных организаций		крестьянские (фермерские) хозяйства	индивидуальные предприниматели	
				малые предприятия (без микропредприятий)	микропредприятия					
Карачаево-Черкесская Республика	13,0	0,3	12,2	5,1	7,1	0,6	34,2	33,8	0,4	52,7
Муниципальные районы Карачаево-Черкесской Республики	13,2	0,3	12,4	5,2	7,2	0,6	34,5	34,0	0,4	52,3
Абазинский	2,3	-	2,3	-	2,3	-	51,9	51,9	-	45,8
Адыге-Хабльский	2,2	-	2,2	-	2,2	-	37,2	37,2	-	60,5
Зеленчукский	12,1	0,7	11,4	-	29,2	58,7
Карачаевский	8,0	0,0	8,0	-	55,3	36,6
Малокарачаевский	8,8	0,5	8,1	-	8,1	0,2	21,9	21,9	-	69,2
Ногайский	-	-	-	-	-	-	41,0	59,0
Прикубанский	11,4	0,9	6,7	2,0	4,7	3,8	28,1	28,1	-	60,5
Урупский	12,2	-	12,2	-	16,1	16,1	-	71,8
Усть-Джегутинский	33,1	0,0	31,3	1,8	29,0	37,9
Хабезский	20,9	-	20,9	-	20,9	-	39,5	39,6
Городские округа Карачаево-Черкесской Республики	1,9	-	1,9	-	1,9	-	19,2	19,2	0,0	78,8
Черкесский	-	-	-	-	-	-	58,7	58,5	0,2	41,3
Карачаевский	2,4	-	2,4	-	2,4	-	9,9	9,9	-	87,7

СТРУКТУРА ПОГоловья СЕльскоХозяйственных Животных
ПО КАТЕГОРИЯМ ХОЗЯЙСТВ

68. СТРУКТУРА ПОГоловья КОРОВ ПО КАТЕГОРИЯМ ХОЗЯЙСТВ

(на 1 июля 2016 года; в процентах от поголовья коров в хозяйствах всех категорий)

	Сельско-хозяйственные организации	в том числе					Крестьянские (фермерские) хозяйства и индивидуальные предприниматели	в том числе		Хозяйства населения
		сельскохозяйственные организации, не относящиеся к субъектам малого предпринимательства	малые предприятия	в том числе		подсобные сельскохозяйственные предприятия несельскохозяйственных организаций		крестьянские (фермерские) хозяйства	индивидуальные предприниматели	
				малые предприятия (без микропредприятий)	микропредприятия					
Карачаево-Черкесская Республика	14,5	0,2	13,6	5,8	7,8	0,6	36,7	36,3	0,4	48,8
Муниципальные районы Карачаево-Черкесской Республики	14,7	0,2	13,8	5,9	7,9	0,7	36,9	36,5	0,4	48,4
Абазинский	2,8	-	2,8	-	2,8	-	58,4	58,4	-	38,8
Адыге-Хабльский	1,9	-	1,9	-	1,9	-	38,9	38,9	-	59,2
Зеленчукский	11,2	0,8	10,4	-	29,5	59,2
Карачаевский	7,7	0,0	7,7	-	63,6	28,7
Малокарачаевский	10,9	0,4	10,1	-	10,1	0,4	24,2	24,2	-	64,9
Ногайский	-	-	-	-	-	-	45,5	54,5
Прикубанский	11,1	0,4	7,3	1,1	6,2	3,4	20,5	20,5	-	68,4
Урупский	16,4	-	16,4	-	14,2	14,2	-	69,3
Усть-Джегутинский	35,5	0,1	33,4	2,0	26,3	38,2
Хабезский	21,7	-	21,7	-	21,7	-	44,6	33,7
Городские округа Карачаево-Черкесской Республики	2,3	-	2,3	-	2,3	-	16,3	16,3	-	81,4
Черкесский	-	-	-	-	-	-	23,0	23,0	-	77,0
Карачаевский	2,9	-	2,9	-	2,9	-	14,6	14,6	-	82,5

СТРУКТУРА ПОГОЛОВЬЯ СЕЛЬСКОХОЗЯЙСТВЕННЫХ ЖИВОТНЫХ
ПО КАТЕГОРИЯМ ХОЗЯЙСТВ

69. СТРУКТУРА ПОГОЛОВЬЯ СВИНЕЙ ПО КАТЕГОРИЯМ ХОЗЯЙСТВ

(на 1 июля 2016 года; в процентах от поголовья свиней в хозяйствах всех категорий)

	Сельско-хозяйственные организации	в том числе					Крестьянские (фермерские) хозяйства и индивидуальные предприниматели	в том числе		Хозяйства населения
		сельскохозяйственные организации, не относящиеся к субъектам малого предпринимательства	малые предприятия	в том числе		подсобные сельскохозяйственные предприятия несельскохозяйственных организаций		крестьянские (фермерские) хозяйства	индивидуальные предприниматели	
				малые предприятия (без микропредприятий)	микропредприятия					
Карачаево-Черкесская Республика	42,4	42,4	-	-	-	-	3,3	3,3	-	54,3
Муниципальные районы Карачаево-Черкесской Республики	-	-	-	-	-	91,9
Адыге-Хабльский	-	-	-	-	-	-	-	-	-	100,0
Зеленчукский	-	-	-	-	-	87,8
Карачаевский	-	-	-	-	-	-	-	-	-	100,0
Ногайский	-	-	-	-	-	-	-	-	-	100,0
Прикубанский	-	-	-	-	-	-	-	-	-	100,0
Урупский	-	-	-	-	-	-	-	-	-	100,0
Усть-Джегутинский	-	-	-	-	-	-	-	-	-	100,0
Городские округа Карачаево-Черкесской Республики	-	-	-	-	-	1,0
Черкесский	-	-	-	-	-	...
Карачаевский	-	-	-	-	-	-	-	-	-	...

СТРУКТУРА ПОГоловья СЕЛЬСКОХОЗЯЙСТВЕННЫХ ЖИВОТНЫХ
ПО КАТЕГОРИЯМ ХОЗЯЙСТВ

70. СТРУКТУРА ПОГоловья ОВЕЦ ПО КАТЕГОРИЯМ ХОЗЯЙСТВ

(на 1 июля 2016 года; в процентах от поголовья овец в хозяйствах всех категорий)

	Сельско-хозяйственные организации	в том числе					Крестьянские (фермерские) хозяйства и индивидуальные предприниматели	в том числе		Хозяйства населения
		сельскохозяйственные организации, не относящиеся к субъектам малого предпринимательства	малые предприятия	в том числе		подсобные сельскохозяйственные предприятия несельскохозяйственных организаций		крестьянские (фермерские) хозяйства	индивидуальные предприниматели	
				малые предприятия (без микропредприятий)	микропредприятия					
Карачаево-Черкесская Республика	26,1	2,1	23,5	13,6	9,9	0,5	65,8	65,4	0,4	8,2
Муниципальные районы Карачаево-Черкесской Республики	26,0	2,1	23,4	13,7	9,7	0,5	65,9	65,5	0,4	8,1
Абазинский	3,2	-	3,2	-	3,2	-	89,9	89,9	-	6,9
Адыге-Хабльский	4,6	-	4,6	-	4,6	-	68,4	68,4	-	27,0
Зеленчукский	45,2	0,1	42,6	...	6,5	2,5	46,8	8,0
Карачаевский	10,0	0,2	9,8	3,8	6,0	-	87,2	2,8
Малокарачаевский	21,1	-	21,1	-	21,1	-	51,4	51,4	-	27,5
Ногайский	-	-	-	-	-	-	61,2	38,8
Прикубанский	11,9	6,1	4,9	-	4,9	0,8	73,3	14,8
Урупский	50,3	-	50,3	-	39,0	39,0	-	10,6
Усть-Джегутинский	63,4	11,5	51,1	0,8	33,6	3,0
Хабезский	25,9	-	25,9	-	25,9	-	51,9	22,2
Городские округа Карачаево-Черкесской Республики	28,6	-	28,6	-	28,6	-	48,2	48,2	-	23,2
Черкесский	-	-	-	-	-	-	75,4	75,4	-	24,6
Карачаевский	30,3	-	30,3	-	30,3	-	46,6	46,6	-	23,1

71. СТРУКТУРА ПОГОЛОВЬЯ КОЗ ПО КАТЕГОРИЯМ ХОЗЯЙСТВ

(на 1 июля 2016 года; в процентах от поголовья коз в хозяйствах всех категорий)

	Сельско- хозяйствен- ные организации	в том числе					Крестьян- ские (фермер- ские) хозяйства и индивиду- альные предприни- матели	в том числе		Хозяйства населения
		сельскохо- зяйственные организации, не относя- щиеся к субъектам малого предприни-	малые предприятия	в том числе		подсобные сельскохо- зяйственные предприятия несельскохо- зяйственных организаций		крестьян- ские (фермер- ские) хозяйства	индивиду- альные предпри- ниматели	
				малые предприятия (без микропред- приятий)	микропред- приятия					
Карачаево-Черкесская Республика	7,1	-	7,1	-	7,1	-	17,6	17,6	-	75,3
Муниципальные районы Карачаево- Черкесской Республики	7,6	-	7,6	-	7,6	-	16,7	16,7	-	75,7
Абазинский	-	-	-	-	-	-	8,9	8,9	-	91,1
Адыге-Хабльский	-	-	-	-	-	-	-	-	-	100,0
Зеленчукский	30,8	-	30,8	-	30,8	-	-	-	-	69,2
Карачаевский	-	-	-	-	-	-	-	-	-	100,0
Малокарачаевский	11,1	-	11,1	-	11,1	-	33,3	33,3	-	55,7
Ногайский	-	-	-	-	-	-	62,5	62,5	-	37,5
Прикубанский	-	-	-	-	-	-	35,4	35,4	-	64,6
Урупский	-	-	-	-	-	-	31,2	31,2	-	68,8
Усть-Джегутинский	-	-	-	-	-	-	56,0	56,0	-	44,0
Хабезский	-	-	-	-	-	-	-	-	-	100,0
Городские округа Карачаево-Черкесской Республики	-	-	-	-	-	-	30,4	30,4	-	69,6
Черкесский	-	-	-	-	-	-	57,5	57,5	-	42,5
Карачаевский	-	-	-	-	-	-	-	-	-	100,0

СТРУКТУРА ПОГоловья СЕЛЬСКОХОЗЯЙСТВЕННЫХ ЖИВОТНЫХ
ПО КАТЕГОРИЯМ ХОЗЯЙСТВ

72. СТРУКТУРА ПОГоловья ПТИЦЫ ВСЕХ ВИДОВ ПО КАТЕГОРИЯМ ХОЗЯЙСТВ
(на 1 июля 2016 года; в процентах от общего поголовья птицы в хозяйствах всех категорий)

	Сельско-хозяйственные организации	в том числе					Крестьянские (фермерские) хозяйства и индивидуальные предприниматели	в том числе		Хозяйства населения
		сельскохозяйственные организации, не относящиеся к субъектам малого предпринимательства	малые предприятия	в том числе		подсобные сельскохозяйственные предприятия несельскохозяйственных организаций		крестьянские (фермерские) хозяйства	индивидуальные предприниматели	
				малые предприятия (без микропредприятий)	микропредприятия					
Карачаево-Черкесская Республика	66,7	-	...	-	1,4	1,4	-	31,9
Муниципальные районы Карачаево-Черкесской Республики	67,5	-	...	-	1,4	1,4	-	31,1
Абазинский	-	-	-	-	-	-	-	-	-	100,0
Адыге-Хабльский	...	-	...	-	...	-	-	96,0
Зеленчукский	-	-	-	-	-	47,0
Карачаевский	-	-	-	-	-	-	1,6	1,6	-	98,4
Малокарачаевский	-	-	-	-	-	-	1,2	1,2	-	98,8
Ногайский	-	-	-	-	-	34,5
Прикубанский	-	-	-	-	-	4,3
Урупский	-	-	-	-	-	-	-	-	-	100,0
Усть-Джегутинский	-	-	-	-	-	-	6,0	6,0	-	94,0
Хабезский	-	-	-	-	-	-	1,0	1,0	-	99,0
Городские округа Карачаево-Черкесской Республики	-	-	-	-	-	-	2,7	2,7	-	97,3
Черкесский	-	-	-	-	-	-	5,2	5,2	-	94,8
Карачаевский	-	-	-	-	-	-	-	-	-	100,0

СТРУКТУРА ПОГоловья СЕЛЬСКОХОЗЯЙСТВЕННЫХ ЖИВОТНЫХ
ПО КАТЕГОРИЯМ ХОЗЯЙСТВ

73. СТРУКТУРА ПОГоловья КУР ПО КАТЕГОРИЯМ ХОЗЯЙСТВ

(на 1 июля 2016 года; в процентах от поголовья кур в хозяйствах всех категорий)

	Сельско-хозяйственные организации	в том числе					Крестьянские (фермерские) хозяйства и индивидуальные предприниматели	в том числе		Хозяйства населения
		сельскохозяйственные организации, не относящиеся к субъектам малого предприни-	малые предприятия	в том числе		подсобные сельскохозяйственные предприятия несельскохозяйственных организаций		крестьянские (фермерские) хозяйства	индивидуальные предприниматели	
				малые предприятия (без микропредприятий)	микропредприятия					
Карачаево-Черкесская Республика	69,3	69,3	-	-	-	-	1,3	1,3	-	29,4
Муниципальные районы Карачаево-Черкесской Республики	70,1	70,1	-	-	-	-	1,3	1,3	-	28,6
Абазинский	-	-	-	-	-	-	-	-	-	100,0
Адыге-Хабльский	-	-	-	-	-	-	1,9	1,9	-	98,1
Зеленчукский	-	-	-	-	-	-	9,4	9,4	-	90,6
Карачаевский	-	-	-	-	-	-	1,7	1,7	-	98,3
Малокарачаевский	-	-	-	-	-	-	1,3	1,3	-	98,7
Ногайский	-	-	-	-	-	24,0
Прикубанский	-	-	-	-	-	3,8
Урупский	-	-	-	-	-	-	-	-	-	100,0
Усть-Джегутинский	-	-	-	-	-	-	4,9	4,9	-	95,1
Хабезский	-	-	-	-	-	-	0,4	0,4	-	99,6
Городские округа Карачаево-Черкесской Республики	-	-	-	-	-	-	2,7	2,7	-	97,3
Черкесский	-	-	-	-	-	-	5,5	5,5	-	94,5
Карачаевский	-	-	-	-	-	-	-	-	-	100,0

СТРУКТУРА ПОГОЛОВЬЯ СЕЛЬСКОХОЗЯЙСТВЕННЫХ ЖИВОТНЫХ
ПО КАТЕГОРИЯМ ХОЗЯЙСТВ

74. СТРУКТУРА ПОГОЛОВЬЯ УТОК ПО КАТЕГОРИЯМ ХОЗЯЙСТВ

(на 1 июля 2016 года; в процентах от поголовья уток в хозяйствах всех категорий)

	Сельско- хозяйствен- ные организации	в том числе					Крестьян- ские (фермер- ские) хозяйства и индивиду- альные предприни- матели	в том числе		Хозяйства населения
		сельскохо- зяйственные организации, не относя- щиеся к субъектам малого предприни- мательства	малые предприя- тия	в том числе		подсобные сельскохо- зяйственные предприятия несельскохо- зяйственных организаций		крестьян- ские (фермер- ские) хозяйства	индивиду- альные предпри- ниматели	
				малые предприятия (без микропред- приятий)	микропред- приятия					
Карачаево-Черкесская Республика	64,6	-	...	-	0,4	0,4	-	35,0
Муниципальные районы Карачаево- Черкесской Республики	65,3	-	...	-	0,4	0,4	-	34,4
Абазинский	-	-	-	-	-	-	-	-	-	100,0
Адыге-Хабльский	...	-	...	-	...	-	-	94,7
Зеленчукский	-	-	-	-	-	-	-	...
Карачаевский	-	-	-	-	-	-	-	-	-	100,0
Малокарачаевский	-	-	-	-	-	-	-	-	-	100,0
Ногайский	-	-	-	-	-	-	-	-	-	100,0
Прикубанский	-	-	-	-	-	-	-	-	-	100,0
Урупский	-	-	-	-	-	-	-	-	-	100,0
Усть-Джегутинский	-	-	-	-	-	-	-	...
Хабезский	-	-	-	-	-	-	-	-	-	100,0
Городские округа Карачаево-Черкесской Республики	-	-	-	-	-	-	-	-	-	100,0
Черкесский	-	-	-	-	-	-	-	-	-	100,0
Карачаевский	-	-	-	-	-	-	-	-	-	100,0

СТРУКТУРА ПОГОЛОВЬЯ СЕЛЬСКОХОЗЯЙСТВЕННЫХ ЖИВОТНЫХ
ПО КАТЕГОРИЯМ ХОЗЯЙСТВ

75. СТРУКТУРА ПОГОЛОВЬЯ ГУСЕЙ ПО КАТЕГОРИЯМ ХОЗЯЙСТВ

(на 1 июля 2016 года; в процентах от поголовья гусей в хозяйствах всех категорий)

	Сельско-хозяйственные организации	в том числе					Крестьянские (фермерские) хозяйства и индивидуальные предприниматели	в том числе		Хозяйства населения
		сельскохозяйственные организации, не относящиеся к субъектам малого предпринимательства	малые предприятия	в том числе		подсобные сельскохозяйственные предприятия несельскохозяйственных организаций		крестьянские (фермерские) хозяйства	индивидуальные предприниматели	
				малые предприятия (без микропредприятий)	микропредприятия					
Карачаево-Черкесская Республика	-	-	-	-	-	-	6,4	6,4	-	93,6
Муниципальные районы Карачаево-Черкесской Республики	-	-	-	-	-	-	6,5	6,5	-	93,5
Абазинский	-	-	-	-	-	-	-	-	-	100,0
Адыге-Хабльский	-	-	-	-	-	-	20,2	20,2	-	79,8
Зеленчукский	-	-	-	-	-	-	-	-	-	100,0
Карачаевский	-	-	-	-	-	-	-	-	-	100,0
Малокарачаевский	-	-	-	-	-	-	-	-	-	100,0
Ногайский	-	-	-	-	-	-	0,4	0,4	-	99,6
Прикубанский	-	-	-	-	-	-	15,5	15,5	-	84,5
Урупский	-	-	-	-	-	-	-	-	-	100,0
Усть-Джегутинский	-	-	-	-	-	-	-	-	-	100,0
Хабезский	-	-	-	-	-	-	-	-	-	100,0
Городские округа Карачаево-Черкесской Республики	-	-	-	-	-	-	-	-	-	100,0
Черкесский	-	-	-	-	-	-	-	-	-	100,0
Карачаевский	-	-	-	-	-	-	-	-	-	100,0

СТРУКТУРА ПОГоловья СЕЛЬСКОХОЗЯЙСТВЕННЫХ ЖИВОТНЫХ
ПО КАТЕГОРИЯМ ХОЗЯЙСТВ

76. СТРУКТУРА ПОГоловья ИНДЕЕК ПО КАТЕГОРИЯМ ХОЗЯЙСТВ

(на 1 июля 2016 года; в процентах от поголовья индеек в хозяйствах всех категорий)

	Сельско- хозяйствен- ные организации	в том числе					Крестьян- ские (фермер- ские) хозяйства и индивиду- альные предприни- матели	в том числе		Хозяйства населения
		сельскохо- зяйственные организации, не относя- щиеся к субъектам малого предприни- мательства	малые предприя- тия	в том числе		подсобные сельскохо- зяйственные предприятия несельскохо- зяйственных организаций		крестьян- ские (фермер- ские) хозяйства	индивиду- альные предпри- ниматели	
				малые предприятия (без микропред- приятий)	микропред- приятия					
Карачаево-Черкесская Республика	-	-	-	-	-	-	8,9	8,9	-	91,1
Муниципальные районы Карачаево- Черкесской Республики	-	-	-	-	-	-	8,7	8,7	-	91,3
Абазинский	-	-	-	-	-	-	-	-	-	100,0
Адыге-Хабльский	-	-	-	-	-	-	-	-	-	100,0
Зеленчукский	-	-	-	-	-	-	-	-	-	100,0
Карачаевский	-	-	-	-	-	-	-	-	-	100,0
Малокарачаевский	-	-	-	-	-	-	-	-	-	100,0
Ногайский	-	-	-	-	-	-	3,3	3,3	-	96,7
Прикубанский	-	-	-	-	-	-	32,5	32,5	-	67,5
Урупский	-	-	-	-	-	-	-	-	-	100,0
Усть-Джегутинский	-	-	-	-	-	-	55,8	55,8	-	44,2
Хабезский	-	-	-	-	-	-	11,1	11,1	-	88,9
Городские округа Карачаево-Черкесской Республики	-	-	-	-	-	-	26,7	26,7	-	73,3
Черкесский	-	-	-	-	-	-	39,4	39,4	-	60,6
Карачаевский	-	-	-	-	-	-	-	-	-	100,0

СТРУКТУРА ПОГоловья СЕЛЬСКОХОЗЯЙСТВЕННЫХ ЖИВОТНЫХ
ПО КАТЕГОРИЯМ ХОЗЯЙСТВ

77. СТРУКТУРА ПОГоловья ЛОШАДЕЙ ПО КАТЕГОРИЯМ ХОЗЯЙСТВ

(на 1 июля 2016 года; в процентах от поголовья лошадей в хозяйствах всех категорий)

	Сельско-хозяйственные организации	в том числе					Крестьянские (фермерские) хозяйства и индивидуальные предприниматели	в том числе		Хозяйства населения
		сельскохозяйственные организации, не относящиеся к субъектам малого предпринимательства	малые предприятия	в том числе		подсобные сельскохозяйственные предприятия несельскохозяйственных организаций		крестьянские (фермерские) хозяйства	индивидуальные предприниматели	
				малые предприятия (без микропредприятий)	микропредприятия					
Карачаево-Черкесская Республика	35,2	2,0	32,9	1,0	31,9	0,3	41,4	41,1	0,3	23,3
Муниципальные районы Карачаево-Черкесской Республики	35,6	2,1	33,3	1,0	32,2	0,3	41,1	40,8	0,3	23,3
Абазинский	-	-	-	-	-	-	60,8	60,8	-	39,2
Адыге-Хабльский	18,9	-	18,9	17,8	1,1	-	24,4	24,4	-	56,7
Зеленчукский	42,1	-	41,9	0,4	41,5	0,2	30,4	29,9	0,5	27,5
Карачаевский	14,8	0,0	14,8	0,3	14,5	-	70,5	69,8	0,7	14,7
Малокарачаевский	39,6	7,9	30,8	-	30,8	0,8	30,8	30,8	-	29,7
Ногайский	-	-	-	-	-	-	25,9	25,9	-	74,1
Прикубанский	71,2	1,4	69,9	-	12,0	12,0	-	16,8
Урупский	59,2	-	59,2	-	59,2	-	16,8	16,8	-	23,9
Усть-Джегутинский	43,2	0,8	42,5	-	38,9	38,9	-	17,8
Хабезский	61,2	-	61,2	-	61,2	-	27,8	27,8	-	10,9
Городские округа Карачаево-Черкесской Республики	2,4	-	2,4	-	2,4	-	73,5	73,5	-	24,2
Черкесский	-	-	-	-	-	-	44,4	44,4	-	55,6
Карачаевский	2,5	-	2,5	-	2,5	-	74,8	74,8	-	22,8

СТРУКТУРА ПОГОЛОВЬЯ СЕЛЬСКОХОЗЯЙСТВЕННЫХ ЖИВОТНЫХ
ПО КАТЕГОРИЯМ ХОЗЯЙСТВ

78. СТРУКТУРА ПОГОЛОВЬЯ КРОЛИКОВ ПО КАТЕГОРИЯМ ХОЗЯЙСТВ

(на 1 июля 2016 года; в процентах от поголовья кроликов в хозяйствах всех категорий)

	Сельско-хозяйственные организации	в том числе					Крестьянские (фермерские) хозяйства и индивидуальные предприниматели	в том числе		Хозяйства населения
		сельскохозяйственные организации, не относящиеся к субъектам малого предпринимательства	малые предприятия	в том числе		подсобные сельскохозяйственные предприятия несельскохозяйственных организаций		крестьянские (фермерские) хозяйства	индивидуальные предприниматели	
				малые предприятия (без микропредприятий)	микропредприятия					
Карачаево-Черкесская Республика	52,9	52,9	-	-	-	-	1,8	1,8	-	45,3
Муниципальные районы Карачаево-Черкесской Республики	-	-	-	-	-	-	4,3	4,3	-	...
Абазинский	-	-	-	-	-	-	10,6	10,6	-	89,4
Адыге-Хабльский	-	-	-	-	-	-	1,3	1,3	-	98,7
Зеленчукский	-	-	-	-	-	-	6,7	6,7	-	93,3
Карачаевский	-	-	-	-	-	-	-	-	-	100,0
Малокарачаевский	-	-	-	-	-	-	-	-	-	100,0
Ногайский	-	-	-	-	-	-	-	-	-	100,0
Прикубанский	-	-	-	-	-	-	-	-	-	100,0
Урупский	-	-	-	-	-	-	-	-	-	100,0
Усть-Джегутинский	-	-	-	-	-	-	10,6	10,6	-	89,4
Хабезский	-	-	-	-	-	-	3,1	3,1	-	96,9
Городские округа Карачаево-Черкесской Республики	92,7	92,7	-	-	-	-	-	-	-	7,3
Черкесский	93,1	93,1	-	-	-	-	-	-	-	6,9
Карачаевский	-	-	-	-	-	-	-	-	-	100,0

СТРУКТУРА ПОГОЛОВЬЯ СЕЛЬСКОХОЗЯЙСТВЕННЫХ ЖИВОТНЫХ
ПО КАТЕГОРИЯМ ХОЗЯЙСТВ

79. СТРУКТУРА ЧИСЛА СЕМЕЙ ПЧЕЛ МЕДОНОСНЫХ ПО КАТЕГОРИЯМ ХОЗЯЙСТВ

(на 1 июля 2016 года; в процентах от общего числа семей пчел медоносных в хозяйствах всех категорий)

	Сельско-хозяйственные организации	в том числе					Крестьянские (фермерские) хозяйства и индивидуальные предприниматели	в том числе		Хозяйства населения
		сельскохозяйственные организации, не относящиеся к субъектам малого предпринимательства	малые предприятия	в том числе		подсобные сельскохозяйственные предприятия несельскохозяйственных организаций		крестьянские (фермерские) хозяйства	индивидуальные предприниматели	
				малые предприятия (без микропредприятий)	микропредприятия					
Карачаево-Черкесская Республика	31,7	-	29,4	26,4	2,9	2,3	14,2	13,5	0,8	54,1
Муниципальные районы Карачаево-Черкесской Республики	32,6	-	30,2	27,2	3,0	2,4	13,7	1,2	0,4	53,8
Абазинский	-	-	-	-	-	-	53,2	53,2	-	46,8
Адыге-Хабльский	-	-	-	-	-	-	16,8	8,9	7,9	83,2
Зеленчукский	-	-	-	-	-	-	11,9	11,9	-	88,1
Карачаевский	4,3	-	4,3	-	4,3	-	47,4	47,4	-	48,3
Малокарачаевский	18,1	-	18,1	-	18,1	-	5,4	5,4	-	76,5
Ногайский	-	-	-	-	-	-	51,4	51,4	-	48,6
Прикубанский	-	-	-	-	-	-	38,8	38,8	-	61,2
Урупский	-	-	-	-	-	-	3,4	3,4	-	96,6
Усть-Джегутинский	79,0	-	73,4	70,1	3,3	5,6	7,7	7,7	-	13,3
Хабезский	4,2	-	-	-	-	4,2	9,8	9,8	-	86,0
Городские округа Карачаево-Черкесской Республики	-	-	-	-	-	-	34,3	22,0	12,2	65,7
Черкесский	-	-	-	-	-	-	91,8	59,0	32,8	8,2
Карачаевский	-	-	-	-	-	-	-	-	-	100,0

СТРУКТУРА ПОГоловья СЕльскоХозЯйСТВенных ЖИВОТных
В ХОЗЯЙСТВАХ ВСЕХ КАТЕГОРИЙ

80. СТРУКТУРА ПОГоловья КРупного РОГАТОГО СКОТА ПО ПОЛОВОЗРАСТНЫМ ГРУППАМ И ВИДАМ В ХОЗЯЙСТВАХ ВСЕХ КАТЕГОРИЙ

(на 1 июля 2016 года; в процентах от общего поголовья крупного рогатого скота)

	Молочный крупный рогатый скот	в том числе					Мясной крупный рогатый скот	в том числе				Волеы
		взрослое поголовье	из него коровы	молодняк (кроме телят до 1 года)	из него нетели	телята (до 1 года)		взрослое поголовье	из него коровы	молодняк (кроме телят до 1 года)	телята (до 1 года)	
Карачаево-Черкесская Республика	68,5	40,1	35,2	13,0	2,1	15,3	31,5	19,0	14,6	7,7	4,7	0,0
Муниципальные районы Карачаево-Черкесской Республики	68,8	40,3	35,4	13,1	2,1	15,4	31,2	19,0	14,6	7,6	4,6	0,0
Абазинский	88,2	49,7	42,8	15,0	5,8	23,5	11,8	7,3	5,3	2,8	1,7	-
Адыге-Хабльский	88,7	54,6	47,7	11,6	2,4	22,4	11,3	6,8	3,5	2,6	2,0	-
Зеленчукский	69,6	43,7	37,3	10,4	1,2	15,4	30,2	16,8	11,7	8,1	5,2	0,2
Карачаевский	34,7	18,9	16,0	6,3	1,6	9,5	65,3	44,4	36,2	11,6	9,3	-
Малокарачаевский	82,0	46,6	39,6	19,0	2,9	16,4	18,0	7,2	4,0	8,0	2,8	-
Ногайский	75,7	42,5	38,2	14,8	4,1	18,5	24,3	8,8	5,3	8,7	6,9	-
Прикубанский	83,2	53,0	46,7	16,1	1,0	14,1	16,8	7,3	4,2	6,8	2,8	-
Урупский	77,8	40,6	39,6	13,9	2,6	23,3	22,2	11,8	10,8	5,7	4,7	-
Усть-Джегутинский	72,8	44,9	41,7	14,3	1,3	13,6	27,2	19,8	16,6	4,9	2,6	-
Хабезский	77,4	43,3	39,1	12,6	2,6	21,4	22,6	14,7	12,0	4,8	3,2	-
Городские округа Карачаево-Черкесской Республики	49,9	30,1	26,4	6,8	1,5	12,9	50,1	20,0	13,4	17,9	12,3	-
Черкесский	60,6	45,3	39,2	5,9	-	9,3	39,4	5,1	2,2	19,5	14,8	-
Карачаевский	47,3	26,6	23,4	7,0	1,9	13,7	52,7	23,5	16,0	17,5	11,7	-

СТРУКТУРА ПОГОЛОВЬЯ СЕЛЬСКОХОЗЯЙСТВЕННЫХ ЖИВОТНЫХ
В ХОЗЯЙСТВАХ ВСЕХ КАТЕГОРИЙ

81. СТРУКТУРА ПОГОЛОВЬЯ СВИНЕЙ ПО ПОЛОВОЗРАСТНЫМ ГРУППАМ И ВИДАМ В ХОЗЯЙСТВАХ ВСЕХ КАТЕГОРИЙ

(на 1 июля 2016 года; в процентах от общего поголовья свиней)

	Взрослое поголовье	из него свиноматки основные	Молодняк	в том числе	
				молодняк старше 4 месяцев	поросята до 4 месяцев
Карачаево-Черкесская Республика	32,8	12,2	67,2	33,8	26,0
Муниципальные районы Карачаево-Черкесской Республики	41,3	12,1	58,7	31,8	19,3
Адыге-Хабльский	47,7	35,1	52,3	39,7	12,6
Зеленчукский	44,3	7,3	55,7	26,3	18,0
Карачаевский	100,0	77,8	-	-	-
Ногайский	-	-	100,0	100,0	-
Прикубанский	37,0	25,5	63,0	32,7	30,3
Урупский	15,1	6,6	84,9	52,2	32,7
Усть-Джегутинский	41,0	14,0	59,0	42,3	16,2
Городские округа Карачаево-Черкесской Республики	20,8	12,4	79,2	36,5	35,5
Черкесский	20,4	12,3	79,6	36,7	35,7
Карачаевский	72,2	27,8	27,8	16,7	11,1

82. СТРУКТУРА ПОГОЛОВЬЯ ОВЕЦ И КОЗ ПО ПОЛОВОЗРАСТНЫМ ГРУППАМ И ВИДАМ В ХОЗЯЙСТВАХ ВСЕХ КАТЕГОРИЙ

(на 1 июля 2016 года; в процентах от общего поголовья овец (коз))

	Овцы			Козы		
	Взрослое поголовье	из него овцематки и ярки старше 1 года	Молодняк	Взрослое поголовье	из него козوماتки и козочки старше 1 года	Молодняк
Карачаево-Черкесская Республика	78,6	70,3	21,0	0,3	0,2	0,1
Муниципальные районы Карачаево-Черкесской Республики	78,6	70,3	21,0	0,3	0,2	0,1
Абазинский	80,7	66,8	18,7	0,4	0,3	0,2
Адыге-Хабльский	71,7	64,8	28,0	0,2	0,1	0,1
Зеленчукский	74,7	59,1	24,8	0,4	0,3	0,1
Карачаевский	84,8	79,0	15,1	0,1	0,1	0,0
Малокарачаевский	75,5	62,6	24,1	0,3	0,3	0,1
Ногайский	73,5	63,3	24,9	1,4	1,2	0,2
Прикубанский	75,6	61,9	23,6	0,7	0,5	0,1
Урупский	66,5	65,1	32,6	0,5	0,4	0,4
Усть-Джегутинский	70,9	66,0	28,8	0,2	0,1	0,1
Хабезский	74,0	67,5	23,7	1,3	1,0	1,0
Городские округа Карачаево-Черкесской Республики	79,7	72,4	16,7	2,8	1,3	0,9
Черкесский	51,1	20,8	22,7	22,2	6,8	4,1
Карачаевский	82,0	76,5	16,2	1,2	0,9	0,6

СТРУКТУРА ПОГоловья СЕльскоХозяйственных Животных
В ХОЗЯЙСТВАХ ВСЕХ КАТЕГОРИЙ

83 СТРУКТУРА ПОГоловья ПТИЦЫ ПО ВИДАМ В ХОЗЯЙСТВАХ ВСЕХ КАТЕГОРИЙ

(на 1 июля 2016 года; в процентах от общего поголовья птицы)

	Куры	Утки	Гуси	Индейки
Карачаево-Черкесская Республика	88,2	8,8	1,9	1,1
Муниципальные районы Карачаево-Черкесской Республики	88,2	8,8	1,9	1,1
Абазинский	93,4	2,5	1,8	2,3
Адыге-Хабльский	71,7	13,0	9,8	5,4
Зеленчукский	42,6	54,7	1,6	0,7
Карачаевский	97,4	1,2	0,3	0,8
Малокарачаевский	95,3	1,6	1,1	2,0
Ногайский	86,1	6,0	6,6	1,3
Прикубанский	99,4	0,3	0,2	0,1
Урупский	80,6	13,5	2,8	3,0
Усть-Джегутинский	91,0	4,2	1,8	2,5
Хабезский	80,8	9,2	4,3	5,6
Городские округа Карачаево-Черкесской Республики	88,9	7,1	2,3	1,1
Черкесский	84,9	10,9	1,5	1,5
Карачаевский	93,1	3,1	3,0	0,7

СТРУКТУРА ПОГоловья СЕльскоХозяйственных Животных
В ХОЗЯЙСТВАХ ВСЕХ КАТЕГОРИЙ

84. СТРУКТУРА ПОГоловья КУР ПО Половозрастным Группам и Видам в ХОЗЯЙСТВАХ ВСЕХ КАТЕГОРИЙ

(на 1 июля 2016 года; в процентах от общего поголовья кур)

	Куры яичных пород	в том числе			Куры мясных и мясо-яичных пород	в том числе			
		куры-несушки	петухи	молодняк кур (всех возрастов)		куры-несушки	петухи	молодняк кур (всех возрастов)	из них бройлеры
Карачаево-Черкесская Республика	13,1	10,0	0,9	2,2	86,9	17,3	2,0	67,5	38,2
Муниципальные районы Карачаево-Черкесской Республики	12,9	9,8	0,9	2,2	87,1	17,0	2,0	68,1	38,6
Абазинский	75,4	40,3	5,8	29,4	24,6	10,9	1,0	12,8	0,5
Адыге-Хабльский	24,2	14,4	1,6	8,1	75,8	35,9	5,7	34,3	0,7
Зеленчукский	53,4	42,3	4,3	6,8	46,6	27,9	3,2	15,4	4,8
Карачаевский	25,0	19,7	2,1	3,2	75,0	51,3	4,7	19,0	0,2
Малокарачаевский	85,2	63,5	8,1	13,6	14,8	5,9	0,8	8,1	4,0
Ногайский	3,9	3,1	0,3	0,6	96,1	85,3	7,7	3,0	0,5
Прикубанский	3,5	3,1	0,2	0,2	96,5	0,8	0,1	95,6	58,2
Урупский	27,1	23,3	3,0	0,8	72,9	48,5	6,4	17,9	3,7
Усть-Джегутинский	57,3	46,9	2,9	7,5	42,7	32,7	3,6	6,4	0,6
Хабезский	12,8	8,3	0,8	3,8	87,2	43,1	8,4	35,7	1,5
Городские округа Карачаево-Черкесской Республики	30,7	25,0	1,3	4,4	69,3	41,8	4,9	22,6	1,3
Черкесский	58,2	47,7	2,0	8,5	41,8	26,3	2,9	12,5	-
Карачаевский	4,4	3,3	0,5	0,5	95,6	56,5	6,8	32,3	2,5

СТРУКТУРА ПОГоловья СЕльскоХозяйственных Животных
В ХОЗЯЙСТВАХ ВСЕХ КАТЕГОРИЙ

85. СТРУКТУРА ПОГоловья Лошадей по Половозрастным Группам и Видам в ХОЗЯЙСТВАХ ВСЕХ КАТЕГОРИЙ

(на 1 июля 2016 года; в процентах от общего поголовья лошадей)

	Взрослое поголовье	из него кобылы	Молодняк	Из общего поголовья лошадей - рабочие лошади
Карачаево-Черкесская Республика	74,4	47,1	25,6	17,0
Муниципальные районы Карачаево-Черкесской Республики	74,3	47,2	25,7	17,1
Абазинский	68,0	33,1	32,0	22,7
Адыге-Хабльский	84,4	48,3	15,6	22,2
Зеленчукский	76,8	53,1	23,2	5,8
Карачаевский	72,2	40,6	27,8	24,6
Малокарачаевский	71,4	41,1	28,6	15,9
Ногайский	80,1	39,8	19,9	17,5
Прикубанский	90,5	70,3	9,5	10,2
Урупский	58,3	43,0	41,7	9,0
Усть-Джегутинский	79,7	55,6	20,3	18,4
Хабезский	96,0	82,0	4,0	77,7
Городские округа Карачаево-Черкесской Республики	78,7	34,6	21,3	8,5
Черкесский	77,8	33,3	22,2	-
Карачаевский	78,7	34,7	21,3	8,9

СТРУКТУРА ПОГоловья СЕльскоХозяйственных Животных
В СЕльскоХозяйственных Организациях

86. СТРУКТУРА ПОГоловья Крупного Рогатого Скота по Половозрастным Группам и Видам в СЕльскоХозяйственных Организациях

(на 1 июля 2016 года; в процентах от общего поголовья крупного рогатого скота)

	Молочный крупный рогатый скот	в том числе					Мясной крупный рогатый скот	в том числе			
		взрослое поголовье	из него коровы	молодняк (кроме телят до 1 года)	из него нетели	телята (до 1 года)		взрослое поголовье	из него коровы	молодняк (кроме телят до 1 года)	телята (до 1 года)
Карачаево-Черкесская Республика	32,2	21,3	19,7	6,7	1,1	4,1	67,8	42,1	35,7	14,0	11,7
Муниципальные районы Карачаево-Черкесской Республики	32,3	21,4	19,8	6,7	1,1	4,1	67,7	42,0	35,7	13,9	11,8
Абазинский	100,0	68,9	58,8	16,8	9,2	14,3	-	-	-	-	-
Адыге-Хабльский	100,0	56,0	43,1	18,3	11,0	25,7	-	-	-	-	-
Зеленчукский	21,9	16,1	11,1	3,5	0,2	2,3	78,1	43,2	34,3	20,4	14,5
Карачаевский	12,9	7,9	7,9	3,2	-	1,8	87,1	48,4	42,3	18,4	20,3
Малокарачаевский	30,7	23,7	23,5	5,4	3,1	1,6	69,3	34,7	30,3	14,2	20,4
Прикубанский	34,7	23,8	22,3	7,9	2,0	3,1	65,3	30,7	27,3	20,7	13,8
Урупский	59,9	37,4	37,4	12,8	-	9,7	40,1	30,9	30,6	5,9	3,4
Усть-Джегутинский	33,9	19,4	17,9	9,2	0,5	5,3	66,1	50,8	44,6	9,0	6,4
Хабезский	44,8	33,3	32,0	5,5	1,6	6,0	55,2	31,5	21,2	16,5	7,2
Городские округа Карачаево-Черкесской Республики	-	-	-	-	-	-	100,0	58,0	48,0	42,0	-
Карачаевский	-	-	-	-	-	-	100,0	58,0	48,0	42,0	-

СТРУКТУРА ПОГОЛОВЬЯ СЕЛЬСКОХОЗЯЙСТВЕННЫХ ЖИВОТНЫХ
В СЕЛЬСКОХОЗЯЙСТВЕННЫХ ОРГАНИЗАЦИЯХ

87. СТРУКТУРА ПОГОЛОВЬЯ ОВЕЦ ПО ПОЛОВОЗРАСТНЫМ ГРУППАМ И ВИДАМ В СЕЛЬСКОХОЗЯЙСТВЕННЫХ ОРГАНИЗАЦИЯХ

(на 1 июля 2016 года; в процентах от общего поголовья овец)

	Взрослое поголовье	из него овцематки и ярки старше 1 года	Молодняк	Из общего поголовья овец			
				овцы тонкорунных пород	овцы полутонкорунных пород	овцы полугрубошерстных пород	овцы грубошерстных пород (без каракульских и смушковых)
Карачаево-Черкесская Республика	66,3	57,0	33,7	1,8	5,0	30,7	62,5
Муниципальные районы Карачаево-Черкесской Республики	66,2	56,9	33,8	1,8	5,0	31,0	62,2
Абазинский	80,0	60,0	20,0	-	100,0	-	-
Адыге-Хабльский	59,5	53,1	40,5	52,4	3,1	-	44,5
Зеленчукский	67,1	42,8	32,9	-	12,1	3,3	84,7
Карачаевский	65,1	60,0	34,9	-	-	8,8	91,2
Малокарачаевский	70,5	69,8	29,5	-	-	39,3	60,7
Прикубанский	83,7	62,6	16,3	-	16,8	35,0	48,2
Урупский	56,7	56,7	43,3	-	-	-	100,0
Усть-Джегутинский	63,8	61,0	36,2	4,6	-	63,6	31,8
Хабезский	84,9	77,7	15,1	-	34,5	60,9	4,6
Городские округа Карачаево-Черкесской Республики	87,8	76,4	12,2	-	-	-	100,0
Карачаевский	87,8	76,4	12,2	-	-	-	100,0

88. СТРУКТУРА ПОГОЛОВЬЯ ЛОШАДЕЙ ПО ПОЛОВОЗРАСТНЫМ ГРУППАМ И ВИДАМ В СЕЛЬСКОХОЗЯЙСТВЕННЫХ ОРГАНИЗАЦИЯХ

(на 1 июля 2016 года; в процентах от общего поголовья лошадей)

	Взрослое поголовье	из него кобылы	Молодняк	Из общего поголовья лошадей - рабочие лошади
Карачаево-Черкесская Республика	70,9	57,7	29,1	7,7
Муниципальные районы Карачаево-Черкесской Республики	70,9	57,8	29,1	7,6
Адыге-Хабльский	58,8	29,4	41,2	32,4
Зеленчукский	77,4	62,4	22,6	0,6
Карачаевский	77,3	54,7	22,7	6,9
Малокарачаевский	60,9	49,8	39,1	2,4
Прикубанский	91,2	77,0	8,8	4,6
Урупский	49,9	44,8	50,1	2,2
Усть-Джегутинский	62,7	51,9	37,3	22,6
Хабезский	96,2	89,7	3,8	80,6
Городские округа Карачаево-Черкесской Республики	100,0	40,0	-	100,0
Карачаевский	100,0	40,0	-	100,0

СТРУКТУРА ПОГоловья СЕльскоХозяйственных Животных
В СЕльскоХозяйственных Организациях

**89. СТРУКТУРА ПОГоловья КРупного Рогатого Скота по Половозрастным Группам и Видам в Малых
СЕльскоХозяйственных Предприятиях**

(на 1 июля 2016 года; в процентах от общего поголовья крупного рогатого скота)

	Молочный крупный рогатый скот	в том числе					Мясной крупный рогатый скот	в том числе			
		взрослое поголовье	из него коровы	молодняк (кроме телят до 1 года)	из него нетели	телята (до 1 года)		взрослое поголовье	из него коровы	молодняк (кроме телят до 1 года)	телята (до 1 года)
Карачаево-Черкесская Республика	31,4	20,6	19,0	6,7	1,0	4,1	68,6	42,7	36,8	14,1	11,8
Муниципальные районы Карачаево-Черкесской Республики	31,5	20,7	19,0	6,7	1,0	4,1	68,5	42,6	36,7	14,0	11,9
Абазинский	100,0	68,9	58,8	16,8	9,2	14,3	-	-	-	-	-
Адыге-Хабльский	100,0	56,0	43,1	18,3	11,0	25,7	-	-	-	-	-
Зеленчукский	16,8	13,5	8,4	2,7	-	0,6	83,2	46,0	36,5	21,7	15,4
Карачаевский	34,7	18,9	16,0	6,3	-	9,5	65,3	44,4	36,2	11,6	9,3
Малокарачаевский	31,1	23,5	23,3	5,8	3,4	1,8	68,9	33,1	30,9	13,9	21,9
Прикубанский	59,1	40,5	38,0	13,4	3,4	5,2	40,9	17,5	17,5	17,5	5,9
Урупский	59,9	37,4	37,4	12,8	-	9,7	40,1	30,9	30,6	5,9	3,4
Усть-Джегутинский	72,8	44,9	41,7	14,3	1,3	13,6	27,2	19,8	16,6	4,9	2,6
Хабезский	44,8	33,3	32,0	5,5	1,6	6,0	55,2	31,5	21,2	16,5	7,2
Городские округа Карачаево-Черкесской Республики	-	-	-	-	-	-	100,0	58,0	48,0	42,0	-
Карачаевский	-	-	-	-	-	-	100,0	58,0	48,0	42,0	-

СТРУКТУРА ПОГОЛОВЬЯ СЕЛЬСКОХОЗЯЙСТВЕННЫХ ЖИВОТНЫХ
В СЕЛЬСКОХОЗЯЙСТВЕННЫХ ОРГАНИЗАЦИЯХ

90. СТРУКТУРА ПОГОЛОВЬЯ ЛОШАДЕЙ ПО ПОЛОВОЗРАСТНЫМ ГРУППАМ И ВИДАМ В МАЛЫХ СЕЛЬСКОХОЗЯЙСТВЕННЫХ ПРЕДПРИЯТИЯХ

(на 1 июля 2016 года; в процентах от общего поголовья лошадей)

	Взрослое поголовье	из него кобылы	Молодняк	Из общего поголовья лошадей - рабочие лошади
Карачаево-Черкесская Республика	70,8	59,2	29,2	7,8
Муниципальные районы Карачаево-Черкесской Республики	70,8	59,2	29,2	7,7
Адыге-Хабльский	58,8	29,4	41,2	32,4
Зеленчукский	77,8	62,7	22,2	0,7
Карачаевский	77,2	54,7	22,8	6,9
Малокарачаевский	57,5	53,0	42,5	2,1
Прикубанский	91,4	77,7	8,6	3,9
Урупский	49,9	44,8	50,1	2,2
Усть-Джегутинский	62,0	52,8	38,0	21,2
Хабезский	96,2	89,7	3,8	80,6
Городские округа Карачаево-Черкесской Республики	100,0	40,0	-	100,0
Карачаевский	100,0	40,0	-	100,0

СТРУКТУРА ПОГОЛОВЬЯ СЕЛЬСКОХОЗЯЙСТВЕННЫХ ЖИВОТНЫХ В КРЕСТЬЯНСКИХ
(ФЕРМЕРСКИХ) ХОЗЯЙСТВАХ И У ИНДИВИДУАЛЬНЫХ ПРЕДПРИНИМАТЕЛЕЙ

**91. СТРУКТУРА ПОГОЛОВЬЯ КРУПНОГО РОГАТОГО СКОТА ПО ПОЛОВОЗРАСТНЫМ ГРУППАМ И ВИДАМ В КРЕСТЬЯНСКИХ (ФЕРМЕРСКИХ) ХОЗЯЙСТВАХ
И У ИНДИВИДУАЛЬНЫХ ПРЕДПРИНИМАТЕЛЕЙ**

(на 1 июля 2016 года; в процентах от общего поголовья крупного рогатого скота)

	Молочный крупный рогатый скот	в том числе					Мясной крупный рогатый скот	в том числе				Волю
		взрослое поголовье	из него коровы	молодняк (кроме телят до 1 года)	из него нетели	телята (до 1 года)		взрослое поголовье	из него коровы	молодняк (кроме телят до 1 года)	телята (до 1 года)	
Карачаево-Черкесская Республика	51,6	31,6	27,6	10,9	1,8	9,0	48,3	32,6	25,8	9,3	6,5	0,1
Муниципальные районы Карачаево-Черкесской Республики	51,9	31,8	27,8	11,0	1,8	9,1	48,0	32,6	25,8	9,1	6,3	0,1
Абазинский	90,5	56,9	49,5	12,7	6,5	20,9	9,5	5,7	4,6	2,3	1,5	-
Адыге-Хабльский	80,4	51,2	46,1	12,1	3,2	17,1	19,6	12,3	7,4	4,1	3,2	-
Зеленчукский	50,8	35,0	26,1	8,0	-	7,8	48,5	34,5	23,5	7,9	6,1	0,8
Карачаевский	5,5	4,7	4,4	0,5	0,1	0,3	94,5	66,4	55,6	16,1	11,9	-
Малокарачаевский	87,0	51,6	46,0	22,9	5,0	12,5	13,0	5,4	2,1	6,7	0,9	-
Ногайский	68,5	43,8	38,1	14,8	6,4	10,0	31,5	15,0	10,1	7,4	9,0	-
Прикубанский	84,4	46,1	35,0	25,7	0,3	12,7	15,6	9,1	2,0	4,0	2,5	-
Урупский	30,1	13,0	12,9	9,7	-	7,3	69,9	35,4	31,7	12,8	21,7	-
Усть-Джегутинский	84,2	52,0	46,8	17,4	1,4	14,8	15,8	9,8	6,1	4,8	1,3	-
Хабезский	74,5	40,5	39,2	15,2	2,6	18,7	25,5	19,2	18,4	2,4	3,9	-
Городские округа Карачаево-Черкесской Республики	20,2	13,9	7,9	0,8	-	5,4	79,8	33,5	25,8	26,0	20,4	-
Черкесский	34,6	23,9	13,5	1,4	-	9,3	65,4	7,6	2,8	33,2	24,6	-
Карачаевский	-	-	-	-	-	-	100,0	69,6	58,0	15,9	14,5	-

СТРУКТУРА ПОГОЛОВЬЯ СЕЛЬСКОХОЗЯЙСТВЕННЫХ ЖИВОТНЫХ В КРЕСТЬЯНСКИХ
(ФЕРМЕРСКИХ) ХОЗЯЙСТВАХ И У ИНДИВИДУАЛЬНЫХ ПРЕДПРИНИМАТЕЛЕЙ

**92. СТРУКТУРА ПОГОЛОВЬЯ ОВЕЦ ПО ПОЛОВОЗРАСТНЫМ ГРУППАМ И ВИДАМ В КРЕСТЬЯНСКИХ (ФЕРМЕРСКИХ) ХОЗЯЙСТВАХ
И У ИНДИВИДУАЛЬНЫХ ПРЕДПРИНИМАТЕЛЕЙ**

(на 1 июля 2016 года; в процентах от общего поголовья овец)

	Взрослое поголовье	из него овцематки и ярки старше 1 года	Молодняк	Из общего поголовья овец				
				овцы тонкорунных пород	овцы полутонкорунных пород	овцы полугрубошерстных пород	овцы грубошерстных пород (без каракульских и смушковых)	овцы каракульских и смушковых пород
Карачаево-Черкесская Республика	84,6	78,3	15,4	2,4	5,5	9,9	81,3	0,9
Муниципальные районы Карачаево-Черкесской Республики	84,6	78,2	15,4	2,4	5,5	10,0	81,2	0,9
Абазинский	82,1	69,5	17,9	57,1	11,7	1,5	29,7	-
Адыге-Хабльский	75,6	72,9	24,4	2,8	-	80,1	17,1	-
Зеленчукский	83,5	76,1	16,5	-	16,6	37,0	46,4	-
Карачаевский	87,3	82,1	12,7	-	-	1,9	98,1	-
Малокарачаевский	79,4	67,0	20,6	-	2,8	13,7	71,0	12,6
Ногайский	77,1	74,2	22,9	28,3	8,1	10,3	53,4	-
Прикубанский	73,6	61,3	26,4	0,1	-	24,1	75,8	-
Урупский	82,3	79,9	17,7	-	-	-	100,0	-
Усть-Джегутинский	84,3	77,3	15,7	10,9	12,3	11,1	65,7	-
Хабезский	74,8	72,9	25,2	6,6	82,4	5,7	5,3	-
Городские округа Карачаево-Черкесской Республики	83,4	89,9	16,6	-	-	-	100,0	-
Черкесский	59,2	4,9	40,8	-	-	-	100,0	-
Карачаевский	85,8	98,0	14,2	-	-	-	100,0	-

**93. СТРУКТУРА ПОГОЛОВЬЯ КОЗ ПО ПОЛОВОЗРАСТНЫМ ГРУППАМ И ВИДАМ В КРЕСТЬЯНСКИХ (ФЕРМЕРСКИХ) ХОЗЯЙСТВАХ
И У ИНДИВИДУАЛЬНЫХ ПРЕДПРИНИМАТЕЛЕЙ**

(на 1 июля 2016 года; в процентах от общего поголовья коз)

	Взрослое поголовье	из него козوماتки и козочки старше 1 года	Молодняк
Карачаево-Черкесская Республика	78,8	45,8	21,2
Муниципальные районы Карачаево-Черкесской Республики	76,0	51,8	24,0
Абазинский	50,0	50,0	50,0
Малокарачаевский	86,7	80,0	13,3
Ногайский	100,0	100,0	-
Прикубанский	100,0	86,2	-
Урупский	40,8	35,7	59,2
Усть-Джегутинский	67,7	19,4	32,3
Городские округа Карачаево-Черкесской Республики	100,0	-	-
Черкесский	100,0	-	-

94. СТРУКТУРА ПОГОЛОВЬЯ ПТИЦЫ ПО ВИДАМ В КРЕСТЬЯНСКИХ (ФЕРМЕРСКИХ) ХОЗЯЙСТВАХ И У ИНДИВИДУАЛЬНЫХ ПРЕДПРИНИМАТЕЛЕЙ

(на 1 июля 2016 года; в процентах от общего поголовья птицы)

	Куры	Утки	Гуси	Индейки
Карачаево-Черкесская Республика	81,9	2,3	8,8	6,9
Муниципальные районы Карачаево-Черкесской Республики	81,7	2,4	9,0	6,8
Адыге-Хабльский	35,3	...	50,6	-
Зеленчукский	100,0	-	-	-
Карачаевский	100,0	-	-	-
Малокарачаевский	99,5	-	-	-
Ногайский	...	-	30,8	46,2
Прикубанский	...	-	4,1	4,1
Усть-Джегутинский	74,2	...	-	23,0
Хабезский	36,7	-	-	63,3
Городские округа Карачаево-Черкесской Республики	88,9	-	-	11,1
Черкесский	88,9	-	-	11,1

**95. СТРУКТУРА ПОГОЛОВЬЯ ЛОШАДЕЙ ПО ПОЛОВОЗРАСТНЫМ ГРУППАМ И ВИДАМ В КРЕСТЬЯНСКИХ (ФЕРМЕРСКИХ) ХОЗЯЙСТВАХ
И У ИНДИВИДУАЛЬНЫХ ПРЕДПРИНИМАТЕЛЕЙ**

(на 1 июля 2016 года; в процентах от общего поголовья лошадей)

	Взрослое поголовье	из него кобылы	Молодняк	Из общего поголовья лошадей - рабочие лошади
Карачаево-Черкесская Республика	72,6	39,4	27,4	22,4
Муниципальные районы Карачаево-Черкесской Республики	72,5	39,5	27,5	22,6
Абазинский	67,3	30,0	32,7	24,5
Адыге-Хабльский	88,6	18,2	11,4	38,6
Зеленчукский	68,9	31,7	31,1	7,9
Карачаевский	68,7	39,6	31,3	30,6
Малокарачаевский	73,8	35,4	26,2	17,1
Ногайский	90,7	23,3	9,3	14,0
Прикубанский	91,2	57,9	8,8	8,8
Урупский	75,0	43,1	25,0	7,9
Усть-Джегутинский	96,1	64,1	3,9	11,8
Хабезский	100,0	76,6	-	73,8
Городские округа Карачаево-Черкесской Республики	80,6	34,2	19,4	7,7
Черкесский	100,0	-	-	-
Карачаевский	80,1	35,1	19,9	7,9

СТРУКТУРА ПОГОЛОВЬЯ СЕЛЬСКОХОЗЯЙСТВЕННЫХ ЖИВОТНЫХ
В ХОЗЯЙСТВАХ НАСЕЛЕНИЯ

96. СТРУКТУРА ПОГОЛОВЬЯ КРУПНОГО РОГАТОГО СКОТА ПО ПОЛОВОЗРАСТНЫМ ГРУППАМ И ВИДАМ В ХОЗЯЙСТВАХ НАСЕЛЕНИЯ

(на 1 июля 2016 года; в процентах от общего поголовья крупного рогатого скота)

	Молочный крупный рогатый скот	в том числе					Мясной крупный рогатый скот	в том числе			
		взрослое поголовье	из него коровы	молодняк (кроме телят до 1 года)	из него нетели	телята (до 1 года)		взрослое поголовье	из него коровы	молодняк (кроме телят до 1 года)	телята (до 1 года)
Карачаево-Черкесская Республика	88,5	50,3	44,0	15,9	2,5	22,2	11,5	4,5	2,1	5,2	1,9
Муниципальные районы Карачаево-Черкесской Республики	89,2	50,7	44,3	16,1	2,6	22,4	10,8	4,2	1,9	5,0	1,6
Абазинский	84,9	40,6	34,5	17,4	5,0	26,9	15,1	9,6	6,3	3,4	2,1
Адыге-Хабльский	93,3	56,7	48,9	11,0	1,6	25,6	6,7	3,6	1,2	1,7	1,3
Зеленчукский	88,8	53,8	48,3	13,1	2,1	22,0	11,2	2,6	1,2	5,7	2,9
Карачаевский	83,8	42,8	35,3	15,8	4,0	25,2	16,2	10,2	5,6	3,2	2,9
Малокарачаевский	86,9	47,8	39,6	19,6	2,2	19,6	13,1	4,2	1,2	7,6	1,2
Ногайский	80,6	41,5	38,2	14,7	2,5	24,4	19,4	4,4	2,0	9,5	5,4
Прикубанский	91,7	61,8	56,7	13,2	1,1	16,8	8,3	2,0	0,9	5,5	0,8
Урупский	91,6	47,3	46,0	15,1	3,6	29,2	8,4	3,2	2,7	4,1	1,1
Усть-Джегутинский	98,0	61,8	58,8	16,5	2,1	19,8	2,0	0,4	0,1	1,3	0,2
Хабезский	97,4	51,4	42,7	13,8	3,2	32,2	2,6	1,4	0,8	0,9	0,3
Городские округа Карачаево-Черкесской Республики	58,3	34,8	31,5	8,5	1,9	15,0	41,7	15,7	9,5	15,3	10,6
Черкесский	97,5	75,9	75,9	12,3	-	9,4	2,5	1,5	1,5	-	1,0
Карачаевский	54,0	30,3	26,6	8,0	2,1	15,7	46,0	17,3	10,4	17,0	11,7

СТРУКТУРА ПОГоловья СЕльскоХозяйственных Животных
В ХОЗЯЙСТВАХ НАСЕЛЕНИЯ

97. СТРУКТУРА ПОГоловья СВИНЕЙ ПО Половозрастным Группам и Видам в ХОЗЯЙСТВАХ НАСЕЛЕНИЯ

(на 1 июля 2016 года; в процентах от общего поголовья свиней)

	Взрослое поголовье	из него свиноматки основные	Молодняк	в том числе	
				молодняк старше 4 месяцев	поросята до 4 месяцев
Карачаево-Черкесская Республика	44,6	13,2	55,4	34,4	20,9
Муниципальные районы Карачаево-Черкесской Республики	44,4	13,0	55,6	34,6	21,0
Адыге-Хабльский	47,7	35,1	52,3	39,7	12,6
Зеленчукский	49,5	8,1	50,5	29,9	20,5
Карачаевский	100,0	77,8	-	-	-
Ногайский	-	-	100,0	100,0	-
Прикубанский	37,0	25,5	63,0	32,7	30,3
Урупский	15,1	6,6	84,9	52,2	32,7
Усть-Джегутинский	41,0	14,0	59,0	42,3	16,2
Городские округа Карачаево-Черкесской Республики	78,3	43,5	21,7	13,0	8,7
Черкесский	100,0	100,0	-	-	-
Карачаевский	72,2	27,8	27,8	16,7	11,1

СТРУКТУРА ПОГОЛОВЬЯ СЕЛЬСКОХОЗЯЙСТВЕННЫХ ЖИВОТНЫХ
В ХОЗЯЙСТВАХ НАСЕЛЕНИЯ

98. СТРУКТУРА ПОГОЛОВЬЯ ОВЕЦ И КОЗ ПО ПОЛОВОЗРАСТНЫМ ГРУППАМ И ВИДАМ В ХОЗЯЙСТВАХ НАСЕЛЕНИЯ

(на 1 июля 2016 года; в процентах от общего поголовья овец (коз))

	Овцы			Козы		
	Взрослое поголовье	из него овцематки и ярки старше 1 года	Молодняк	Взрослое поголовье	из него козоматки и козочки старше 1 года	Молодняк
Карачаево-Черкесская Республика	73,6	52,6	26,4	70,7	50,4	29,3
Муниципальные районы Карачаево-Черкесской Республики	73,6	52,8	26,4	71,1	50,2	28,9
Абазинский	69,3	41,3	30,7	65,7	51,0	34,3
Адыге-Хабльский	64,7	47,1	35,3	59,4	39,1	40,6
Зеленчукский	70,7	55,6	29,3	75,6	57,7	24,4
Карачаевский	82,4	53,7	17,6	87,1	43,9	12,9
Малокарачаевский	73,1	49,6	26,9	74,5	51,0	25,5
Ногайский	70,9	48,7	29,1	70,0	43,3	30,0
Прикубанский	83,3	67,7	16,7	77,0	58,5	23,0
Урупский	60,1	56,2	39,9	56,9	52,8	43,1
Усть-Джегутинский	77,7	53,0	22,3	73,4	57,0	26,6
Хабезский	67,1	50,1	32,9	57,8	45,5	42,2
Городские округа Карачаево-Черкесской Республики	74,8	42,9	25,2	65,5	53,3	34,5
Черкесский	100,0	100,0	-	63,5	60,8	36,5
Карачаевский	73,2	39,3	26,8	66,5	49,7	33,5

СТРУКТУРА ПОГоловья СЕльскоХозЯйственных Животных
В ХОЗЯЙСТВАХ НАСЕЛЕНИЯ

99. СТРУКТУРА ПОГоловья Птицы по видам в хозяйствах населения

(на 1 июля 2016 года; в процентах от общего поголовья птицы)

	Куры	Утки	Гуси	Индейки	Цесарки	Перепелки
Карачаево-Черкесская Республика	81,4	9,6	5,6	3,1	0,1	0,2
Муниципальные районы Карачаево-Черкесской Республики	81,2	9,7	5,7	3,2	0,1	0,2
Абазинский	93,4	2,5	1,8	2,3	0,0	-
Адыге-Хабльский	73,3	12,9	8,2	5,6	0,0	0,0
Зеленчукский	82,1	...	3,4	1,6	0,1	0,6
Карачаевский	97,4	1,3	0,3	0,8	0,3	-
Малокарачаевский	95,2	1,7	1,1	2,0	-	-
Ногайский	60,0	17,3	19,1	3,6	0,1	-
Прикубанский	88,1	5,8	3,9	1,5	0,1	0,6
Урупский	80,6	13,5	2,8	3,0	0,0	-
Усть-Джегутинский	92,0	...	1,9	1,2	0,7	-
Хабезский	81,2	9,3	4,4	5,0	-	0,1
Городские округа Карачаево-Черкесской Республики	88,9	7,2	2,3	0,8	0,1	0,6
Черкесский	84,7	11,5	1,6	0,9	0,1	1,2
Карачаевский	93,1	3,1	3,0	0,7	0,1	-

СТРУКТУРА ПОГОЛОВЬЯ СЕЛЬСКОХОЗЯЙСТВЕННЫХ ЖИВОТНЫХ
В ХОЗЯЙСТВАХ НАСЕЛЕНИЯ

100. СТРУКТУРА ПОГОЛОВЬЯ ЛОШАДЕЙ ПО ПОЛОВОЗРАСТНЫМ ГРУППАМ И ВИДАМ В ХОЗЯЙСТВАХ НАСЕЛЕНИЯ

(на 1 июля 2016 года; в процентах от общего поголовья лошадей)

	Взрослое поголовье	из него кобылы	Молодняк	Из общего поголовья лошадей - рабочие лошади
Карачаево-Черкесская Республика	82,6	44,6	17,4	21,5
Муниципальные районы Карачаево-Черкесской Республики	82,7	44,7	17,3	21,7
Абазинский	69,0	38,0	31,0	19,7
Адыге-Хабльский	91,2	67,6	8,8	11,8
Зеленчукский	84,7	62,3	15,3	11,4
Карачаевский	84,0	31,2	16,0	13,6
Малокарачаевский	82,9	35,4	17,1	32,6
Ногайский	76,4	45,5	23,6	18,7
Прикубанский	87,5	50,6	12,5	35,0
Урупский	67,4	38,4	32,6	26,4
Усть-Джегутинский	85,3	46,1	14,7	22,4
Хабезский	84,2	52,6	15,8	71,9
Городские округа Карачаево-Черкесской Республики	70,6	35,3	29,4	2,0
Черкесский	60,0	60,0	40,0	-
Карачаевский	71,7	32,6	28,3	2,2

МЕТОДОЛОГИЧЕСКИЕ ПОЯСНЕНИЯ

В **хозяйства всех категорий** включены сельскохозяйственные организации, крестьянские (фермерские) хозяйства, индивидуальные предприниматели и хозяйства населения.

К **сельскохозяйственным организациям** отнесены хозяйственные товарищества, общества и партнерства (в том числе публичные и непубличные акционерные общества), производственные кооперативы, родовые общины, унитарные предприятия, подсобные сельскохозяйственные предприятия несельскохозяйственных организаций.

В соответствии с официальной статистической методологией Росстата в рамках Всероссийской сельскохозяйственной переписи 2016 г. к **подсобным сельскохозяйственным предприятиям несельскохозяйственных организаций** отнесены хозяйства, имеющие посевные площади сельскохозяйственных культур не менее 50 гектаров и/или не менее 10 голов крупного рогатого скота, или не менее 5 голов коров, или не менее 20 голов свиней, или не менее 15 голов овец или коз, или не менее 100 голов птицы, или не менее 10 голов лошадей.

К **малым сельскохозяйственным предприятиям (включая микропредприятия)** отнесены юридические лица – коммерческие организации, внесенные в единый государственный реестр юридических лиц и соответствующие условиям, установленным Федеральным законом от 24 июля 2007 г. № 209-ФЗ «О развитии малого и среднего предпринимательства в Российской Федерации».

Крестьянское (фермерское) хозяйство – объединение граждан, связанных родством и (или) свойством, имеющих в общей собственности имущество и совместно осуществляющих производственную и иную хозяйственную деятельность (производство, переработку, хранение, транспортировку и реализацию сельскохозяйственной продукции), основанную на их личном участии (статья 1 Федерального закона от 11 июня 2003 г. № 74-ФЗ «О крестьянском (фермерском) хозяйстве»).

Индивидуальный предприниматель – гражданин (физическое лицо), занимающийся предпринимательской деятельностью без образования юридического лица с момента его государственной регистрации в соответствии со статьей 23 Гражданского кодекса Российской Федерации и заявивший в Свидетельстве о государственной регистрации виды деятельности, отнесенные согласно Общероссийскому классификатору видов экономической деятельности (ОКВЭД) к сельскому хозяйству.

К **хозяйствам населения** отнесены личные подсобные и другие индивидуальные хозяйства граждан, а также хозяйства граждан, имеющих земельные участки в садоводческих некоммерческих объединениях.

Личное подсобное хозяйство – форма непредпринимательской деятельности по производству и переработке сельскохозяйственной продукции, осуществляемой личным трудом гражданина и членов его семьи в целях удовлетворения личных потребностей на земельном участке, предоставленном или приобретенном для ведения личного подсобного хозяйства. Землепользование хозяйств может состоять из приусадебных и полевых участков (статьи 2,4 Федерального закона от 7 июля 2003 г. № 112-ФЗ «О личном подсобном хозяйстве»).

К **другим индивидуальным хозяйствам граждан** отнесены:

- граждане, имеющие земельные участки для индивидуального жилищного строительства с площадью 4 и более соток и занимающиеся сельскохозяйственным производством;
- граждане, имеющие земельные участки (садовые, огородные, дачные и другие), не входящие в некоммерческие объединения граждан;
- граждане, не имеющие земли, но имеющие сельскохозяйственных животных.

Садоводческое, огородническое, дачное некоммерческое объединение граждан – некоммерческая организация, учрежденная гражданами на добровольных началах для содействия ее членам в решении общих социально – хозяйственных задач ведения садоводства, огородничества и дачного хозяйства (статья 1 Федерального закона от 15 апреля 1998 г. № 66-ФЗ «О садоводческих, огороднических и дачных некоммерческих объединениях граждан»).

Итоги по категориям сельскохозяйственных производителей, в том числе по хозяйствам граждан в сельских поселениях, городских округах, и городских поселениях сформированы в соответствии с Общероссийским классификатором территорий муниципальных образований (ОКТМО). В данные по хозяйствам граждан в сельских поселениях включены также соответствующие сведения по межселенным территориям.

В соответствии с официальной статистической методологией Росстата граждане, имеющие земельный участок в садоводческих, огороднических и дачных некоммерческих объединениях, личные подсобные и другие индивидуальные хозяйства граждан в городских поселениях и городских округах обследовались с применением выборочного метода статистического наблюдения. Свободные данные по этим категориям хозяйств представлены с учетом распространения данных выборочной совокупности на всю генеральную совокупность.

Поголовье сельскохозяйственных животных включает поголовье всех возрастных групп соответствующего вида скота и птицы на 1 июля 2016 года, а на отдаленных и труднодоступных территориях, в которых перепись проходила с 15 сентября по 15 ноября, на 1 сентября 2016 года.

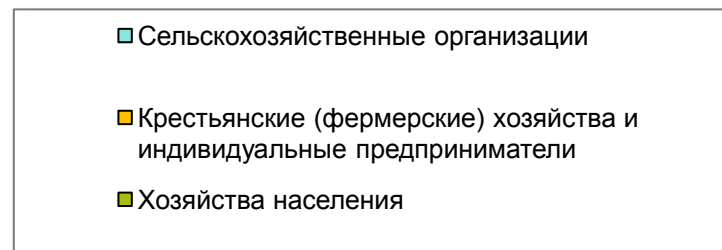
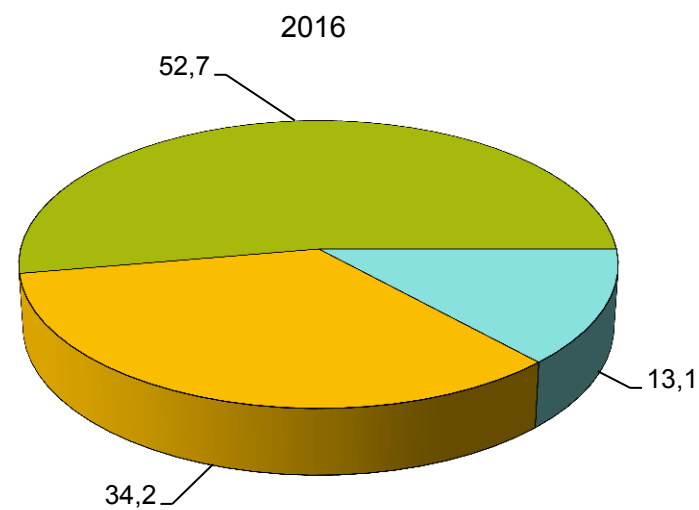
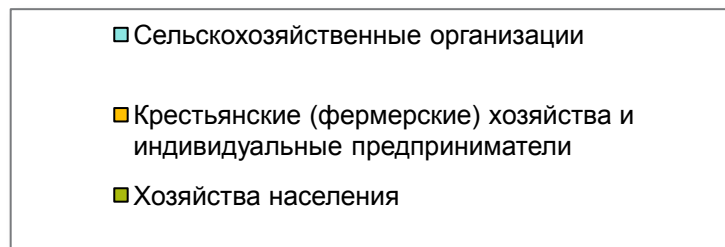
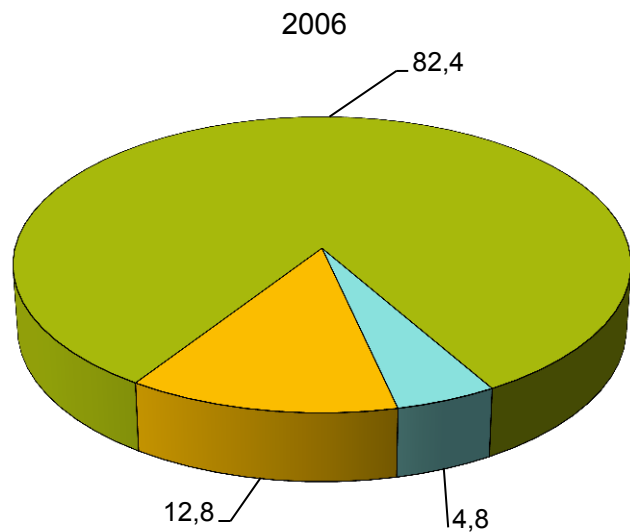
К **молочному** крупному рогатому скоту относятся животные, основным видом продукции которых является молоко.

Мясной крупный рогатый скот отражен по организациям (хозяйствам), специализирующимся на разведении скота мясных пород, при которых маточное поголовье предназначено для воспроизводства и выращивания телят подсосным методом до 8 - месячного возраста при полном прекращении доения.

К **племенным** относятся **сельскохозяйственные животные**, имеющие документально подтвержденное происхождение, используемые для воспроизводства определенной породы и зарегистрированные в установленном порядке.

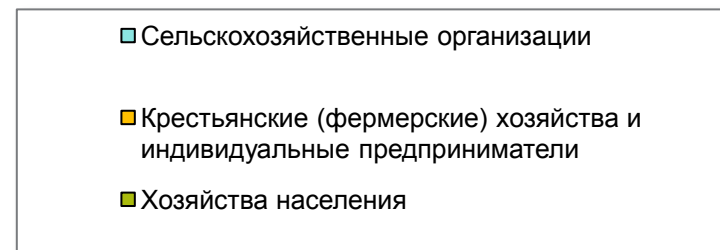
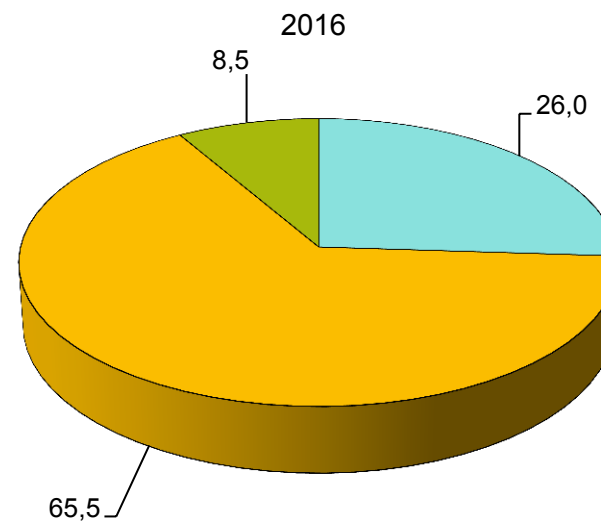
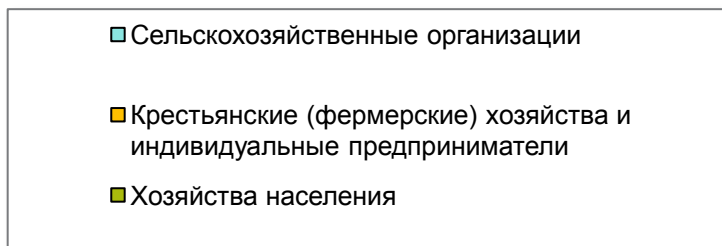
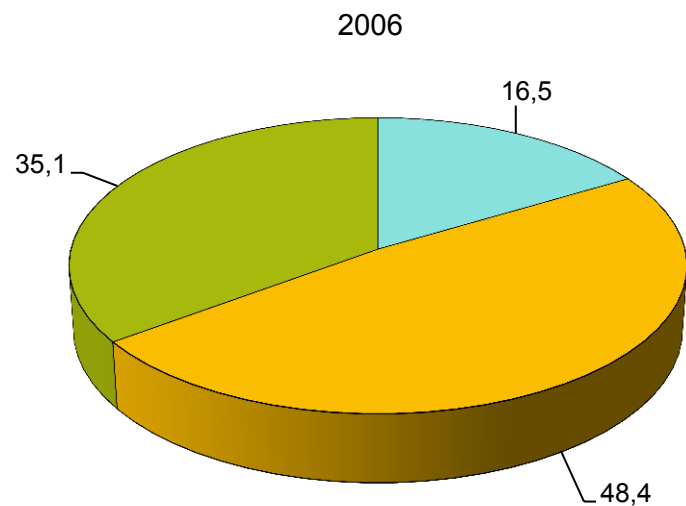
1. СТРУКТУРА ПОГОЛОВЬЯ КРУПНОГО РОГАТОГО СКОТА ПО КАТЕГОРИЯМ ХОЗЯЙСТВ В 2006 И 2016 ГГ.

(на 1 июля; в процентах от поголовья крупного рогатого скота в хозяйствах всех категорий)



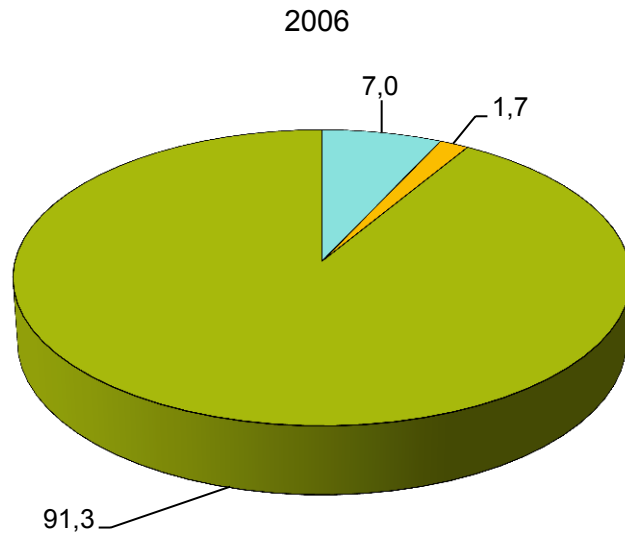
2. СТРУКТУРА ПОГОЛОВЬЯ ОВЕЦ И КОЗ ПО КАТЕГОРИЯМ ХОЗЯЙСТВ В 2006 И 2016 ГГ.

(на 1 июля; в процентах от поголовья крупного рогатого скота в хозяйствах всех категорий)

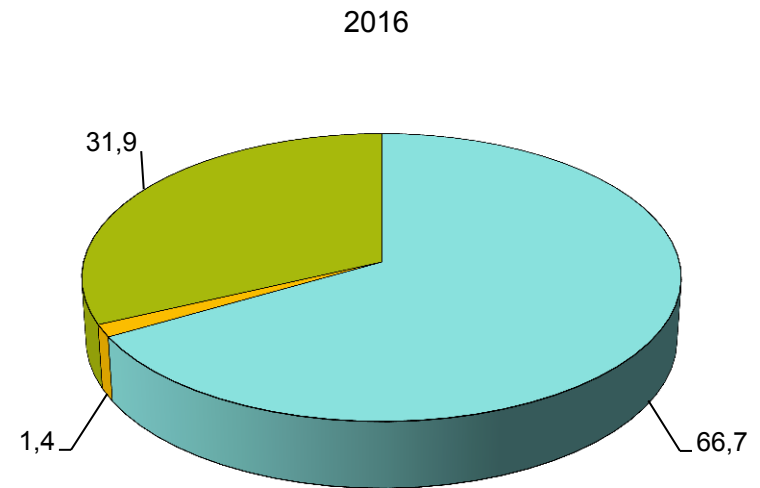


2. СТРУКТУРА ПОГОЛОВЬЯ ПТИЦЫ ПО КАТЕГОРИЯМ ХОЗЯЙСТВ В 2006 И 2016 ГГ.

(на 1 июля; в процентах от поголовья крупного рогатого скота в хозяйствах всех категорий)

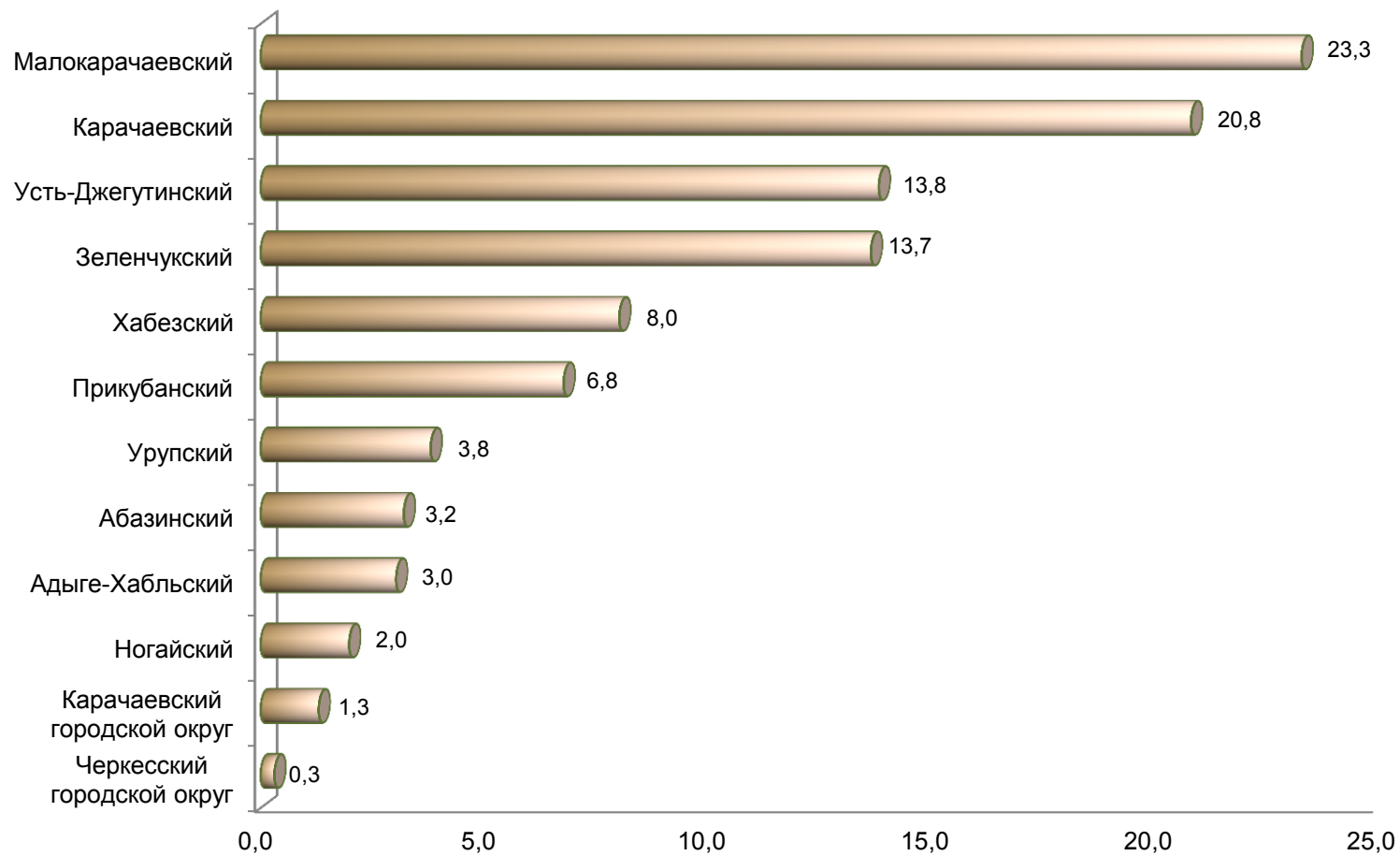


- Сельскохозяйственные организации
- Крестьянские (фермерские) хозяйства и индивидуальные предприниматели
- Хозяйства населения



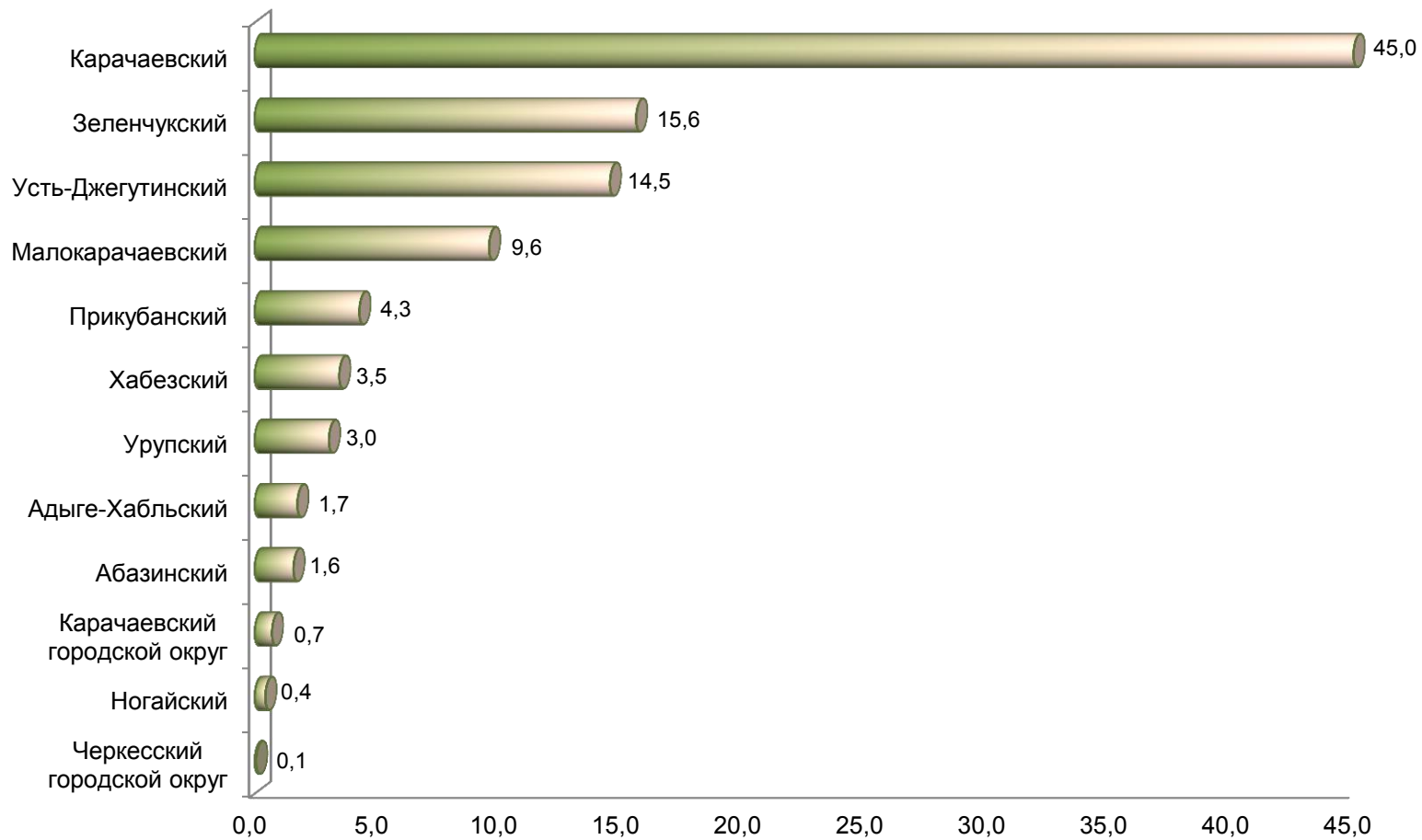
- Сельскохозяйственные организации
- Крестьянские (фермерские) хозяйства и индивидуальные предприниматели
- Хозяйства населения

**4. УДЕЛЬНЫЙ ВЕС МУНИЦИПАЛЬНЫХ РАЙОНОВ КАРАЧАЕВО-ЧЕРКЕССКОЙ РЕСПУБЛИКИ
В ОБЩЕМ ПОГОЛОВЬЕ КРУПНОГО РОГАТОГО СКОТА**
(в процентах от общего поголовья крупного рогатого скота в хозяйствах всех категорий)



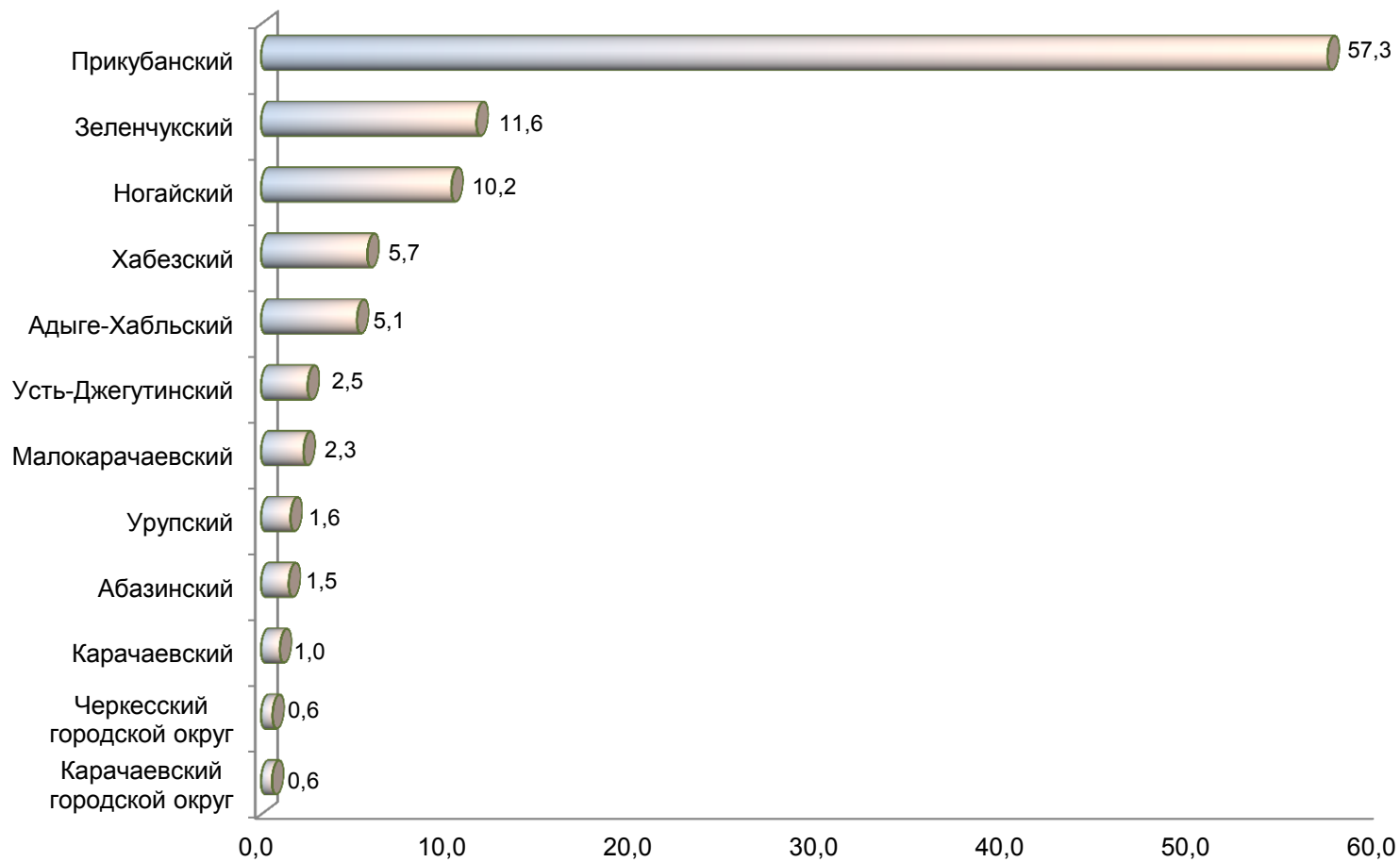
5. УДЕЛЬНЫЙ ВЕС МУНИЦИПАЛЬНЫХ РАЙОНОВ КАРАЧАЕВО-ЧЕРКЕССКОЙ РЕСПУБЛИКИ В ОБЩЕМ ПОГОЛОВЬЕ ОВЕЦ И КОЗ

(в процентах от общего поголовья крупного рогатого скота в хозяйствах всех категорий)



6. УДЕЛЬНЫЙ ВЕС МУНИЦИПАЛЬНЫХ РАЙОНОВ КАРАЧАЕВО-ЧЕРКЕССКОЙ РЕСПУБЛИКИ В ОБЩЕМ ПОГОЛОВЬЕ ПТИЦЫ

(в процентах от общего поголовья крупного рогатого скота в хозяйствах всех категорий)



**УПРАВЛЕНИЕ ФЕДЕРАЛЬНОЙ СЛУЖБЫ ГОСУДАРСТВЕННОЙ СТАТИСТИКИ
ПО СЕВЕРО-КАВКАЗСКОМУ ФЕДЕРАЛЬНОМУ ОКРУГУ**

**ВСЕРОССИЙСКАЯ СЕЛЬСКОХОЗЯЙСТВЕННАЯ ПЕРЕПИСЬ 2016 ГОДА
(в 6 томах)**

Том 5.

ПОГОЛОВЬЕ СЕЛЬСКОХОЗЯЙСТВЕННЫХ ЖИВОТНЫХ

**Книга 1. Поголовье сельскохозяйственных животных.
Структура поголовья сельскохозяйственных животных**

Компьютерная верстка
отдела государственной статистики в КЧР

Формат бумаги 60x84/8
Тираж 10

Отпечатано в отделе информационно-статистических услуг Северо-Кавказстата
369000, Черкесск, Советская, 71