

**УПРАВЛЕНИЕ
ФЕДЕРАЛЬНОЙ СЛУЖБЫ ГОСУДАРСТВЕННОЙ СТАТИСТИКИ
ПО СЕВЕРО-КАВКАЗСКОМУ ФЕДЕРАЛЬНОМУ ОКРУГУ**



**ПОГОЛОВЬЕ
СЕЛЬСКОХОЗЯЙСТВЕННЫХ ЖИВОТНЫХ
ПО КАРАЧАЕВО-ЧЕРКЕССКОЙ РЕСПУБЛИКЕ**

Том V

Книга 2

ИТОГИ ВСЕРОССИЙСКОЙ СЕЛЬСКОХОЗЯЙСТВЕННОЙ
ПЕРЕПИСИ 2016 ГОДА

ОФИЦИАЛЬНОЕ ИЗДАНИЕ



**УПРАВЛЕНИЕ ФЕДЕРАЛЬНОЙ СЛУЖБЫ ГОСУДАРСТВЕННОЙ СТАТИСТИКИ
ПО СЕВЕРО-КАВКАЗСКОМУ ФЕДЕРАЛЬНОМУ ОКРУГУ**

**ИТОГИ ВСЕРОССИЙСКОЙ
СЕЛЬСКОХОЗЯЙСТВЕННОЙ ПЕРЕПИСИ**

2016 ГОДА

(в 6 томах)

Том 5.

ПОГОЛОВЬЕ СЕЛЬСКОХОЗЯЙСТВЕННЫХ ЖИВОТНЫХ

**Книга 2. Группировки объектов переписи по поголовью
сельскохозяйственных животных**

Официальное издание

ЧЕРКЕССК, 2018

УДК 31:63 (470.6)
ББК 65.051.532 (237)
И93

Редакционная коллегия по выпуску итогов Всероссийской сельскохозяйственной переписи 2016 года:

Н.В. Скоркина – председатель редакционной коллегии

Э.Б.Хутов, В.Ф. Крылова, М.Ф. Мамхягова, Сытникова П. В.

Итоги Всероссийской сельскохозяйственной переписи

И93 **2016 года по Карачаево-Черкесской Республике:** В 6 т./Северо-Кавказстат, 2018.

Т.5: Поголовье сельскохозяйственных животных: кн. 2.: Группировки объектов переписи по поголовью сельскохозяйственных животных - 81 с.; с диагр.

В томе 5 представлены итоги Всероссийской сельскохозяйственной переписи 2016 г. о поголовье сельскохозяйственных животных в двух книгах в разрезе муниципальных районов и городских округов Карачаево-Черкесской Республики.

В книге 1 сборника приведены данные о поголовье скота и птицы, структуре поголовья сельскохозяйственных животных по категориям хозяйств, половозрастным группам и видам; размещены диаграммы в разрезе муниципальных районов и городских округов Карачаево-Черкесской Республики.

В книге 2 сборника представлены группировки объектов переписи по поголовью основных видов сельскохозяйственных животных.

Данные приведены в абсолютных и относительных показателях.

УДК 31:63 (470.6)
ББК 65.051.532 (237)
И93

Управление Федеральной службы государственной статистики по Северо-Кавказскому Федеральному округу,
2018 e-mail: post@Stavstat.ru<http://www.stavstat.gks.ru>

СОДЕРЖАНИЕ

Предисловие	4
Группировки объектов переписи по поголовью сельскохозяйственных животных	
Группировки сельскохозяйственных организаций по поголовью сельскохозяйственных животных	
101. Группировка сельскохозяйственных организаций по поголовью крупного рогатого скота	5
102. Группировка сельскохозяйственных организаций по поголовью коров	9
103. Группировка сельскохозяйственных организаций по поголовью свиней	13
104. Группировка сельскохозяйственных организаций по поголовью овец и коз	17
105. Группировка сельскохозяйственных организаций по поголовью птицы	21
Группировки крестьянских (фермерских) хозяйств и индивидуальных предпринимателей по поголовью сельскохозяйственных животных	
106. Группировка крестьянских (фермерских) хозяйств и индивидуальных предпринимателей по поголовью крупного рогатого скота	25
107. Группировка крестьянских (фермерских) хозяйств и индивидуальных предпринимателей по поголовью коров	29
108. Группировка крестьянских (фермерских) хозяйств и индивидуальных предпринимателей по поголовью свиней	33
109. Группировка крестьянских (фермерских) хозяйств и индивидуальных предпринимателей по поголовью овец и коз	37
110. Группировка крестьянских (фермерских) хозяйств и индивидуальных предпринимателей по поголовью птицы	41
Группировки личных подсобных и других хозяйств граждан по поголовью сельскохозяйственных животных	
111. Группировка личных подсобных и других хозяйств граждан по поголовью крупного рогатого скота	45
112. Группировка личных подсобных хозяйств граждан по поголовью крупного рогатого скота	49
113. Группировка личных подсобных и других хозяйств граждан по поголовью коров	53
114. Группировка личных подсобных хозяйств граждан по поголовью коров	57
115. Группировка личных подсобных и других хозяйств граждан по поголовью свиней	61
116. Группировка личных подсобных хозяйств граждан по поголовью свиней	65
117. Группировка личных подсобных хозяйств граждан по поголовью овец и коз	69
118. Группировка личных подсобных хозяйств граждан по поголовью птицы	73
Методологические пояснения	77
Диаграммы	78

ПРЕДИСЛОВИЕ

В книге 2 тома 5 представлены группировки сельскохозяйственных организаций, крестьянских (фермерских) хозяйств и индивидуальных предпринимателей, личных подсобных и других индивидуальных хозяйств граждан по основным видам поголовья скота и птицы в разрезе муниципальных районов и городских округов Карачаево-Черкесской Республики.

В издании представлены методологические пояснения к показателям, диаграммы по поголовью крупного рогатого скота, овец и коз в среднем на одну организацию (хозяйство) в разрезе муниципальных районов и городских округов Карачаево-Черкесской Республики.

Список сокращений

г. - год

В сборнике приняты условные обозначения:

- - явление отсутствует
- 0,0 - значение показателя меньше 0,1
- 0,00 - значение показателя меньше 0,01

В отдельных случаях незначительные расхождения между итогом и суммой данных объясняются их округлением.

ГРУППИРОВКИ СЕЛЬСКОХОЗЯЙСТВЕННЫХ ОРГАНИЗАЦИЙ
ПО ПОГОЛОВЬЮ СЕЛЬСКОХОЗЯЙСТВЕННЫХ ЖИВОТНЫХ

101. ГРУППИРОВКА СЕЛЬСКОХОЗЯЙСТВЕННЫХ ОРГАНИЗАЦИЙ ПО ПОГОЛОВЬЮ КРУПНОГО РОГАТОГО СКОТА
(на 1 июля 2016 года)

	Сельскохозяйственные организации, имевшие поголовье крупного рогатого скота, голов:									Организации, не имевшие поголовья	Итого
	до 101	101 - 300	301 - 500	501 - 1000	1001 - 1500	1501 - 3000	3001 - 5000	свыше 5000	всего		
Карачаево-Черкесская Республика											
Число организаций, единиц	50	28	6	6	2	-	-	1	93	80	173
в процентах от общего числа организаций	28,9	16,2	3,5	3,5	1,2	-	-	0,6	53,8	46,2	100
в процентах от общего числа организаций, имевших поголовье	53,8	30,1	6,5	6,5	2,2	-	-	1,1	100	x	x
Поголовье крупного рогатого скота, голов	2041	4758	2377	3978	2267	-	-	5575	20996	x	20996
в процентах от общего поголовья	9,7	22,7	11,3	18,9	10,8	-	-	26,6	100	x	100
в среднем на одну организацию, голов	41	170	396	663	1134	-	-	5575	226	x	121
Муниципальные районы Карачаево-Черкесской Республики											
Число организаций, единиц	42	25	5	6	2	-	-	1	81	66	147
в процентах от общего числа организаций	28,6	17,0	3,4	4,1	1,4	-	-	0,7	55,1	44,9	100
в процентах от общего числа организаций, имевших поголовье	51,9	30,9	6,2	7,4	2,5	-	-	1,2	100	x	x
Поголовье крупного рогатого скота, голов	1679	4234	1959	3978	2267	-	-	5575	19692	x	19692
в процентах от общего поголовья	8,5	21,5	9,9	20,2	11,5	-	-	28,3	100	x	100
в среднем на одну организацию, голов	40	169	392	663	1134	-	-	5575	243	x	134
Абазинский											
Число организаций, единиц	3	-	-	-	-	-	-	-	3	1	4
в процентах от общего числа организаций	75,0	-	-	-	-	-	-	-	75,0	25,0	100
в процентах от общего числа организаций, имевших поголовье	100,0	-	-	-	-	-	-	-	100	x	x
Поголовье крупного рогатого скота, голов	119	-	-	-	-	-	-	-	119	x	119
в процентах от общего поголовья	100,0	-	-	-	-	-	-	-	100	x	100
в среднем на одну организацию, голов	40	-	-	-	-	-	-	-	40	x	30

ГРУППИРОВКИ СЕЛЬСКОХОЗЯЙСТВЕННЫХ ОРГАНИЗАЦИЙ
ПО ПОГОЛОВЬЮ СЕЛЬСКОХОЗЯЙСТВЕННЫХ ЖИВОТНЫХ

	Сельскохозяйственные организации, имевшие поголовье крупного рогатого скота, голов:									Организации, не имевшие поголовья	Итого
	до 101	101 - 300	301 - 500	501 - 1000	1001 - 1500	1501 - 3000	3001 - 5000	свыше 5000	всего		
Адыге-Хабльский											
Число организаций, единиц	3	-	-	-	-	-	-	-	3	9	12
в процентах от общего числа организаций	25,0	-	-	-	-	-	-	-	25,0	75,0	100
в процентах от общего числа организаций, имевших поголовье	100,0	-	-	-	-	-	-	-	100	x	x
Поголовье крупного рогатого скота, голов	109	-	-	-	-	-	-	-	109	x	109
в процентах от общего поголовья	100,0	-	-	-	-	-	-	-	100	x	100
в среднем на одну организацию, голов	36	-	-	-	-	-	-	-	36	x	9
Зеленчукский											
Число организаций, единиц	8	3	-	3	-	-	-	-	14	8	22
в процентах от общего числа организаций	36,4	13,6	-	13,6	-	-	-	-	63,6	36,4	100
в процентах от общего числа организаций, имевших поголовье	57,1	21,4	-	21,4	-	-	-	-	100	x	x
Поголовье крупного рогатого скота, голов	306	508	-	1854	-	-	-	-	2668	x	2668
в процентах от общего поголовья	11,5	19,0	-	69,5	-	-	-	-	100	x	100
в среднем на одну организацию, голов	38	169	-	618	-	-	-	-	191	x	121
Карачаевский											
Число организаций, единиц	7	4	1	-	1	-	-	-	13	3	16
в процентах от общего числа организаций	43,8	25,0	6,3	-	6,3	-	-	-	81,3	18,8	100
в процентах от общего числа организаций, имевших поголовье	53,8	30,8	7,7	-	7,7	-	-	-	100	x	x
Поголовье крупного рогатого скота, голов	203	575	340	-	1102	-	-	-	2220	x	2220
в процентах от общего поголовья	9,1	25,9	15,3	-	49,6	-	-	-	100	x	100
в среднем на одну организацию, голов	29	144	340	-	1102	-	-	-	171	x	139
Малокарачаевский											
Число организаций, единиц	7	4	1	1	1	-	-	-	14	5	19
в процентах от общего числа организаций	36,8	21,1	5,3	5,3	5,3	-	-	-	73,7	26,3	100
в процентах от общего числа организаций, имевших поголовье	50,0	28,6	7,1	7,1	7,1	-	-	-	100	x	x
Поголовье крупного рогатого скота, голов	298	623	374	657	1165	-	-	-	3117	x	3117
в процентах от общего поголовья	9,6	20,0	12,0	21,1	37,4	-	-	-	100	x	100
в среднем на одну организацию, голов	43	156	374	657	1165	-	-	-	223	x	164

**ГРУППИРОВКИ СЕЛЬСКОХОЗЯЙСТВЕННЫХ ОРГАНИЗАЦИЙ
ПО ПОГОЛОВЬЮ СЕЛЬСКОХОЗЯЙСТВЕННЫХ ЖИВОТНЫХ**

	Сельскохозяйственные организации, имевшие поголовье крупного рогатого скота, голов:									Организации, не имевшие поголовья	Итого
	до 101	101 - 300	301 - 500	501 - 1000	1001 - 1500	1501 - 3000	3001 - 5000	свыше 5000	всего		
Ногайский											
Число организаций, единиц	-	-	-	-	-	-	-	-	-	7	7
в процентах от общего числа организаций	-	-	-	-	-	-	-	-	-	100,0	100
в процентах от общего числа организаций, имевших поголовье	-	-	-	-	-	-	-	-	100	x	x
Поголовье крупного рогатого скота, голов	-	-	-	-	-	-	-	-	-	x	-
в процентах от общего поголовья	-	-	-	-	-	-	-	-	100	x	100
в среднем на одну организацию, голов	-	-	-	-	-	-	-	-	-	x	-
Прикубанский											
Число организаций, единиц	3	3	-	-	-	-	-	-	6	18	24
в процентах от общего числа организаций	12,5	12,5	-	-	-	-	-	-	25,0	75,0	100
в процентах от общего числа организаций, имевших поголовье	50,0	50,0	-	-	-	-	-	-	100	x	x
Поголовье крупного рогатого скота, голов	163	470	-	-	-	-	-	-	633	x	633
в процентах от общего поголовья	25,8	74,2	-	-	-	-	-	-	100	x	100
в среднем на одну организацию, голов	54	157	-	-	-	-	-	-	106	x	26
Урупский											
Число организаций, единиц	1	2	1	-	-	-	-	-	4	2	6
в процентах от общего числа организаций	16,7	33,3	16,7	-	-	-	-	-	66,7	33,3	100
в процентах от общего числа организаций, имевших поголовье	25,0	50,0	25,0	-	-	-	-	-	100	x	x
Поголовье крупного рогатого скота, голов	74	225	446	-	-	-	-	-	745	x	745
в процентах от общего поголовья	9,9	30,2	59,9	-	-	-	-	-	100	x	100
в среднем на одну организацию, голов	74	113	446	-	-	-	-	-	186	x	124
Усть-Джегутинский											
Число организаций, единиц	7	4	-	1	-	-	-	1	13	7	20
в процентах от общего числа организаций	35,0	20,0	-	5,0	-	-	-	5,0	65,0	35,0	100
в процентах от общего числа организаций, имевших поголовье	53,8	30,8	-	7,7	-	-	-	7,7	100	x	x
Поголовье крупного рогатого скота, голов	256	691	-	863	-	-	-	5575	7385	x	7385
в процентах от общего поголовья	3,5	9,4	-	11,7	-	-	-	75,5	100	x	100
в среднем на одну организацию, голов	37	173	-	863	-	-	-	5575	568	x	369

ГРУППИРОВКИ СЕЛЬСКОХОЗЯЙСТВЕННЫХ ОРГАНИЗАЦИЙ
ПО ПОГОЛОВЬЮ СЕЛЬСКОХОЗЯЙСТВЕННЫХ ЖИВОТНЫХ

	Сельскохозяйственные организации, имевшие поголовье крупного рогатого скота, голов:									Организации, не имевшие поголовья	Итого
	до 101	101 - 300	301 - 500	501 - 1000	1001 - 1500	1501 - 3000	3001 - 5000	свыше 5000	всего		
Хабезский											
Число организаций, единиц	3	5	2	1	-	-	-	-	11	6	17
в процентах от общего числа организаций	17,6	29,4	11,8	5,9	-	-	-	-	64,7	35,3	100
в процентах от общего числа организаций, имевших поголовье	27,3	45,5	18,2	9,1	-	-	-	-	100	x	x
Поголовье крупного рогатого скота, голов	151	1142	799	604	-	-	-	-	2696	x	2696
в процентах от общего поголовья	5,6	42,4	29,6	22,4	-	-	-	-	100	x	100
в среднем на одну организацию, голов	50	228	400	604	-	-	-	-	245	x	159
Городские округа Карачаево-Черкесской Республики											
Число организаций, единиц	8	3	1	-	-	-	-	-	12	14	26
в процентах от общего числа организаций	30,8	11,5	3,8	-	-	-	-	-	46,2	53,8	100
в процентах от общего числа организаций, имевших поголовье	66,7	25,0	8,3	-	-	-	-	-	100	x	x
Поголовье крупного рогатого скота, голов	362	524	418	-	-	-	-	-	1304	x	1304
в процентах от общего поголовья	27,8	40,2	32,1	-	-	-	-	-	100	x	100
в среднем на одну организацию, голов	45	175	418	-	-	-	-	-	109	x	50
Черкесский											
Число организаций, единиц	3	2	1	-	-	-	-	-	6	11	17
в процентах от общего числа организаций	17,6	11,8	5,9	-	-	-	-	-	35,3	64,7	100
в процентах от общего числа организаций, имевших поголовье	50,0	33,3	16,7	-	-	-	-	-	100	x	x
Поголовье крупного рогатого скота, голов	203	387	418	-	-	-	-	-	1008	x	1008
в процентах от общего поголовья	20,1	38,4	41,5	-	-	-	-	-	100	x	100
в среднем на одну организацию, голов	68	194	418	-	-	-	-	-	168	x	59
Карачаевский											
Число организаций, единиц	5	1	-	-	-	-	-	-	6	3	9
в процентах от общего числа организаций	55,6	11,1	-	-	-	-	-	-	66,7	33,3	100
в процентах от общего числа организаций, имевших поголовье	83,3	16,7	-	-	-	-	-	-	100	x	x
Поголовье крупного рогатого скота, голов	159	137	-	-	-	-	-	-	296	x	296
в процентах от общего поголовья	53,7	46,3	-	-	-	-	-	-	100	x	100
в среднем на одну организацию, голов	32	137	-	-	-	-	-	-	49	x	33

ГРУППИРОВКИ СЕЛЬСКОХОЗЯЙСТВЕННЫХ ОРГАНИЗАЦИЙ
ПО ПОГОЛОВЬЮ СЕЛЬСКОХОЗЯЙСТВЕННЫХ ЖИВОТНЫХ

102. ГРУППИРОВКА СЕЛЬСКОХОЗЯЙСТВЕННЫХ ОРГАНИЗАЦИЙ ПО ПОГОЛОВЬЮ КОРОВ

(на 1 июля 2016 года)

	Сельскохозяйственные организации, имевшие поголовье коров, голов:								Организации, не имевшие поголовья	Итого
	до 101	101 - 300	301 - 500	501 - 700	701 - 1000	1001-1500	свыше 1500	всего		
Карачаево-Черкесская Республика										
Число организаций, единиц	63	17	6	-	-	-	1	87	86	173
в процентах от общего числа организаций	36,4	9,8	3,5	-	-	-	0,6	50,3	49,7	100
в процентах от общего числа организаций, имевших поголовье	72,4	19,5	6,9	-	-	-	1,1	100	x	x
Поголовье коров, голов	2535	3221	2364	-	-	-	3521	11641	x	11641
в процентах от общего поголовья	21,8	27,7	20,3	-	-	-	30,2	100	x	100
в среднем на одну организацию, голов	40	189	394	-	-	-	3521	134	x	67
Муниципальные районы Карачаево-Черкесской Республики										
Число организаций, единиц	53	15	6	-	-	-	1	75	72	147
в процентах от общего числа организаций	36,1	10,2	4,1	-	-	-	0,7	51,0	49,0	100
в процентах от общего числа организаций, имевших поголовье	70,7	20,0	8,0	-	-	-	1,3	100	x	x
Поголовье коров, голов	2204	2915	2364	-	-	-	3521	11004	x	11004
в процентах от общего поголовья	20,0	26,5	21,5	-	-	-	32,0	100	x	100
в среднем на одну организацию, голов	42	194	394	-	-	-	3521	147	x	75
Абазинский										
Число организаций, единиц	3	-	-	-	-	-	-	3	1	4
в процентах от общего числа организаций	75,0	-	-	-	-	-	-	75,0	25,0	100
в процентах от общего числа организаций, имевших поголовье	100,0	-	-	-	-	-	-	100	x	x
Поголовье коров, голов	70	-	-	-	-	-	-	70	x	70
в процентах от общего поголовья	100,0	-	-	-	-	-	-	100	x	100
в среднем на одну организацию, голов	23	-	-	-	-	-	-	23	x	18

ГРУППИРОВКИ СЕЛЬСКОХОЗЯЙСТВЕННЫХ ОРГАНИЗАЦИЙ
ПО ПОГОЛОВЬЮ СЕЛЬСКОХОЗЯЙСТВЕННЫХ ЖИВОТНЫХ

	Сельскохозяйственные организации, имевшие поголовье коров, голов:								Организации, не имевшие поголовья	Итого
	до 101	101 - 300	301 - 500	501 - 700	701 - 1000	1001-1500	свыше 1500	всего		
Адыге-Хабльский										
Число организаций, единиц	3	-	-	-	-	-	-	3	9	12
в процентах от общего числа организаций	25,0	-	-	-	-	-	-	25,0	75,0	100
в процентах от общего числа организаций, имевших поголовье	100,0	-	-	-	-	-	-	100	x	x
Поголовье коров, голов	47	-	-	-	-	-	-	47	x	47
в процентах от общего поголовья	100,0	-	-	-	-	-	-	100	x	100
в среднем на одну организацию, голов	16	-	-	-	-	-	-	16	x	4
Зеленчукский										
Число организаций, единиц	10	2	1	-	-	-	-	13	9	22
в процентах от общего числа организаций	45,5	9,1	4,5	-	-	-	-	59,1	40,9	100
в процентах от общего числа организаций, имевших поголовье	76,9	15,4	7,7	-	-	-	-	100	x	x
Поголовье коров, голов	429	450	331	-	-	-	-	1210	x	1210
в процентах от общего поголовья	35,5	37,2	27,4	-	-	-	-	100	x	100
в среднем на одну организацию, голов	43	225	331	-	-	-	-	93	x	55
Карачаевский										
Число организаций, единиц	11	1	1	-	-	-	-	13	3	16
в процентах от общего числа организаций	68,8	6,3	6,3	-	-	-	-	81,3	18,8	100
в процентах от общего числа организаций, имевших поголовье	84,6	7,7	7,7	-	-	-	-	100	x	x
Поголовье коров, голов	469	154	462	-	-	-	-	1085	x	1085
в процентах от общего поголовья	43,2	14,2	42,6	-	-	-	-	100	x	100
в среднем на одну организацию, голов	43	154	462	-	-	-	-	83	x	68
Малокарачаевский										
Число организаций, единиц	9	1	3	-	-	-	-	13	6	19
в процентах от общего числа организаций	47,4	5,3	15,8	-	-	-	-	68,4	31,6	100
в процентах от общего числа организаций, имевших поголовье	69,2	7,7	23,1	-	-	-	-	100	x	x
Поголовье коров, голов	442	150	1080	-	-	-	-	1672	x	1672
в процентах от общего поголовья	26,4	9,0	64,6	-	-	-	-	100	x	100
в среднем на одну организацию, голов	49	150	360	-	-	-	-	129	x	88

**ГРУППИРОВКИ СЕЛЬСКОХОЗЯЙСТВЕННЫХ ОРГАНИЗАЦИЙ
ПО ПОГОЛОВЬЮ СЕЛЬСКОХОЗЯЙСТВЕННЫХ ЖИВОТНЫХ**

	Сельскохозяйственные организации, имевшие поголовье коров, голов:								Организации, не имевшие поголовья	Итого
	до 101	101 - 300	301 - 500	501 - 700	701 - 1000	1001-1500	свыше 1500	всего		
Ногайский										
Число организаций, единиц	-	-	-	-	-	-	-	-	7	7
в процентах от общего числа организаций	-	-	-	-	-	-	-	-	100,0	100
в процентах от общего числа организаций, имевших поголовье	-	-	-	-	-	-	-	100	x	x
Поголовье коров, голов	-	-	-	-	-	-	-	-	x	-
в процентах от общего поголовья	-	-	-	-	-	-	-	100	x	100
в среднем на одну организацию, голов	-	-	-	-	-	-	-	-	x	-
Прикубанский										
Число организаций, единиц	5	1	-	-	-	-	-	6	18	24
в процентах от общего числа организаций	20,8	4,2	-	-	-	-	-	25,0	75,0	100
в процентах от общего числа организаций, имевших поголовье	83,3	16,7	-	-	-	-	-	100	x	x
Поголовье коров, голов	216	150	-	-	-	-	-	366	x	366
в процентах от общего поголовья	59,0	41,0	-	-	-	-	-	100	x	100
в среднем на одну организацию, голов	43	150	-	-	-	-	-	61	x	15
Урупский										
Число организаций, единиц	3	1	-	-	-	-	-	4	2	6
в процентах от общего числа организаций	50,0	16,7	-	-	-	-	-	66,7	33,3	100
в процентах от общего числа организаций, имевших поголовье	75,0	25,0	-	-	-	-	-	100	x	x
Поголовье коров, голов	228	279	-	-	-	-	-	507	x	507
в процентах от общего поголовья	45,0	55,0	-	-	-	-	-	100	x	100
в среднем на одну организацию, голов	76	279	-	-	-	-	-	127	x	85
Усть-Джегутинский										
Число организаций, единиц	6	2	1	-	-	-	1	10	10	20
в процентах от общего числа организаций	30,0	10,0	5,0	-	-	-	5,0	50,0	50,0	100
в процентах от общего числа организаций, имевших поголовье	60,0	20,0	10,0	-	-	-	10,0	100	x	x
Поголовье коров, голов	260	341	491	-	-	-	3521	4613	x	4613
в процентах от общего поголовья	5,6	7,4	10,6	-	-	-	76,3	100	x	100
в среднем на одну организацию, голов	43	171	491	-	-	-	3521	461	x	231

ГРУППИРОВКИ СЕЛЬСКОХОЗЯЙСТВЕННЫХ ОРГАНИЗАЦИЙ
ПО ПОГОЛОВЬЮ СЕЛЬСКОХОЗЯЙСТВЕННЫХ ЖИВОТНЫХ

	Сельскохозяйственные организации, имевшие поголовье коров, голов:								Организации, не имевшие поголовья	Итого
	до 101	101 - 300	301 - 500	501 - 700	701 - 1000	1001-1500	свыше 1500	всего		
Хабезский										
Число организаций, единиц	3	7	-	-	-	-	-	10	7	17
в процентах от общего числа организаций	17,6	41,2	-	-	-	-	-	58,8	41,2	100
в процентах от общего числа организаций, имевших поголовье	30,0	70,0	-	-	-	-	-	100	x	x
Поголовье коров, голов	43	1391	-	-	-	-	-	1434	x	1434
в процентах от общего поголовья	3,0	97,0	-	-	-	-	-	100	x	100
в среднем на одну организацию, голов	14	199	-	-	-	-	-	143	x	84
Городские округа Карачаево-Черкесской Республики										
Число организаций, единиц	10	2	-	-	-	-	-	12	14	26
в процентах от общего числа организаций	38,5	7,7	-	-	-	-	-	46,2	53,8	100
в процентах от общего числа организаций, имевших поголовье	83,3	16,7	-	-	-	-	-	100	x	x
Поголовье коров, голов	331	306	-	-	-	-	-	637	x	637
в процентах от общего поголовья	52,0	48,0	-	-	-	-	-	100	x	100
в среднем на одну организацию, голов	33	153	-	-	-	-	-	53	x	25
Черкесский										
Число организаций, единиц	4	2	-	-	-	-	-	6	11	17
в процентах от общего числа организаций	23,5	11,8	-	-	-	-	-	35,3	64,7	100
в процентах от общего числа организаций, имевших поголовье	66,7	33,3	-	-	-	-	-	100	x	x
Поголовье коров, голов	158	306	-	-	-	-	-	464	x	464
в процентах от общего поголовья	34,1	65,9	-	-	-	-	-	100	x	100
в среднем на одну организацию, голов	40	153	-	-	-	-	-	77	x	27
Карачаевский										
Число организаций, единиц	6	-	-	-	-	-	-	6	3	9
в процентах от общего числа организаций	66,7	-	-	-	-	-	-	66,7	33,3	100
в процентах от общего числа организаций, имевших поголовье	100,0	-	-	-	-	-	-	100	x	x
Поголовье коров, голов	173	-	-	-	-	-	-	173	x	173
в процентах от общего поголовья	100,0	-	-	-	-	-	-	100	x	100
в среднем на одну организацию, голов	29	-	-	-	-	-	-	29	x	19

103. ГРУППИРОВКА СЕЛЬСКОХОЗЯЙСТВЕННЫХ ОРГАНИЗАЦИЙ ПО ПОГОЛОВЬЮ СВИНЕЙ
(на 1 июля 2016 года)

	Сельскохозяйственные организации, имевшие поголовье свиней, голов:								Организации, не имевшие поголовья	Итого
	до 201	201 - 500	501 - 1000	1001 - 5000	5001 - 10000	10001 - 25000	свыше 25000	всего		
Карачаево-Черкесская Республика										
Число организаций, единиц	-	1	-	1	-	-	-	2	171	173
в процентах от общего числа организаций	-	0,6	-	0,6	-	-	-	1,2	98,8	100
в процентах от общего числа организаций, имевших поголовье	-	50,0	-	50,0	-	-	-	100	x	x
Поголовье свиней, голов	-	254	-	2196	-	-	-	2450	x	2450
в процентах от общего поголовья	-	10,4	-	89,6	-	-	-	100	x	100
в среднем на одну организацию, голов	-	254	-	2196	-	-	-	1225	x	14
Муниципальные районы Карачаево-Черкесской Республики										
Число организаций, единиц	-	1	-	-	-	-	-	1	146	147
в процентах от общего числа организаций	-	0,7	-	-	-	-	-	0,7	99,3	100
в процентах от общего числа организаций, имевших поголовье	-	100,0	-	-	-	-	-	100	x	x
Поголовье свиней, голов	-	254	-	-	-	-	-	254	x	254
в процентах от общего поголовья	-	100,0	-	-	-	-	-	100	x	100
в среднем на одну организацию, голов	-	254	-	-	-	-	-	254	x	2
Абазинский										
Число организаций, единиц	-	-	-	-	-	-	-	-	4	4
в процентах от общего числа организаций	-	-	-	-	-	-	-	-	100,0	100
в процентах от общего числа организаций, имевших поголовье	-	-	-	-	-	-	-	100	x	x
Поголовье свиней, голов	-	-	-	-	-	-	-	-	x	-
в процентах от общего поголовья	-	-	-	-	-	-	-	100	x	100
в среднем на одну организацию, голов	-	-	-	-	-	-	-	-	x	-

ГРУППИРОВКИ СЕЛЬСКОХОЗЯЙСТВЕННЫХ ОРГАНИЗАЦИЙ
ПО ПОГОЛОВЬЮ СЕЛЬСКОХОЗЯЙСТВЕННЫХ ЖИВОТНЫХ

	Сельскохозяйственные организации, имевшие поголовье свиней, голов:								Организации, не имевшие поголовья	Итого
	до 201	201 - 500	501 - 1000	1001 - 5000	5001 - 10000	10001 - 25000	свыше 25000	всего		
Адыге-Хабльский										
Число организаций, единиц	-	-	-	-	-	-	-	-	12	12
в процентах от общего числа организаций	-	-	-	-	-	-	-	-	100,0	100
в процентах от общего числа организаций, имевших поголовье	-	-	-	-	-	-	100	x	x	x
Поголовье свиней, голов	-	-	-	-	-	-	-	x	x	-
в процентах от общего поголовья	-	-	-	-	-	-	100	x	x	100
в среднем на одну организацию, голов	-	-	-	-	-	-	-	x	x	-
Зеленчукский										
Число организаций, единиц	-	1	-	-	-	-	-	1	21	22
в процентах от общего числа организаций	-	4,5	-	-	-	-	-	4,5	95,5	100
в процентах от общего числа организаций, имевших поголовье	-	100,0	-	-	-	-	100	x	x	x
Поголовье свиней, голов	-	254	-	-	-	-	-	254	x	254
в процентах от общего поголовья	-	100,0	-	-	-	-	100	x	x	100
в среднем на одну организацию, голов	-	254	-	-	-	-	254	x	x	12
Карачаевский										
Число организаций, единиц	-	-	-	-	-	-	-	16	16	16
в процентах от общего числа организаций	-	-	-	-	-	-	-	100,0	100,0	100
в процентах от общего числа организаций, имевших поголовье	-	-	-	-	-	-	100	x	x	x
Поголовье свиней, голов	-	-	-	-	-	-	-	x	x	-
в процентах от общего поголовья	-	-	-	-	-	-	100	x	x	100
в среднем на одну организацию, голов	-	-	-	-	-	-	-	x	x	-
Малокарачаевский										
Число организаций, единиц	-	-	-	-	-	-	-	19	19	19
в процентах от общего числа организаций	-	-	-	-	-	-	-	100,0	100,0	100
в процентах от общего числа организаций, имевших поголовье	-	-	-	-	-	-	100	x	x	x
Поголовье свиней, голов	-	-	-	-	-	-	-	x	x	-
в процентах от общего поголовья	-	-	-	-	-	-	100	x	x	100
в среднем на одну организацию, голов	-	-	-	-	-	-	-	x	x	-

ГРУППИРОВКИ СЕЛЬСКОХОЗЯЙСТВЕННЫХ ОРГАНИЗАЦИЙ
ПО ПОГОЛОВЬЮ СЕЛЬСКОХОЗЯЙСТВЕННЫХ ЖИВОТНЫХ

	Сельскохозяйственные организации, имевшие поголовье свиней, голов:								Организации, не имевшие поголовья	Итого
	до 201	201 - 500	501 - 1000	1001 - 5000	5001 - 10000	10001 - 25000	свыше 25000	всего		
Ногайский										
Число организаций, единиц	-	-	-	-	-	-	-	-	7	7
в процентах от общего числа организаций	-	-	-	-	-	-	-	-	100,0	100
в процентах от общего числа организаций, имевших поголовье	-	-	-	-	-	-	-	100	x	x
Поголовье свиней, голов	-	-	-	-	-	-	-	-	x	-
в процентах от общего поголовья	-	-	-	-	-	-	-	100	x	100
в среднем на одну организацию, голов	-	-	-	-	-	-	-	-	x	-
Прикубанский										
Число организаций, единиц	-	-	-	-	-	-	-	-	24	24
в процентах от общего числа организаций	-	-	-	-	-	-	-	-	100,0	100
в процентах от общего числа организаций, имевших поголовье	-	-	-	-	-	-	-	100	x	x
Поголовье свиней, голов	-	-	-	-	-	-	-	-	x	-
в процентах от общего поголовья	-	-	-	-	-	-	-	100	x	100
в среднем на одну организацию, голов	-	-	-	-	-	-	-	-	x	-
Урупский										
Число организаций, единиц	-	-	-	-	-	-	-	-	6	6
в процентах от общего числа организаций	-	-	-	-	-	-	-	-	100,0	100
в процентах от общего числа организаций, имевших поголовье	-	-	-	-	-	-	-	100	x	x
Поголовье свиней, голов	-	-	-	-	-	-	-	-	x	-
в процентах от общего поголовья	-	-	-	-	-	-	-	100	x	100
в среднем на одну организацию, голов	-	-	-	-	-	-	-	-	x	-
Усть-Джегутинский										
Число организаций, единиц	-	-	-	-	-	-	-	-	20	20
в процентах от общего числа организаций	-	-	-	-	-	-	-	-	100,0	100
в процентах от общего числа организаций, имевших поголовье	-	-	-	-	-	-	-	100	x	x
Поголовье свиней, голов	-	-	-	-	-	-	-	-	x	-
в процентах от общего поголовья	-	-	-	-	-	-	-	100	x	100
в среднем на одну организацию, голов	-	-	-	-	-	-	-	-	x	-

ГРУППИРОВКИ СЕЛЬСКОХОЗЯЙСТВЕННЫХ ОРГАНИЗАЦИЙ
ПО ПОГОЛОВЬЮ СЕЛЬСКОХОЗЯЙСТВЕННЫХ ЖИВОТНЫХ

	Сельскохозяйственные организации, имевшие поголовье свиней, голов:								Организации, не имевшие поголовья	Итого
	до 201	201 - 500	501 - 1000	1001 - 5000	5001 - 10000	10001 - 25000	свыше 25000	всего		
Хабезский										
Число организаций, единиц	-	-	-	-	-	-	-	-	17	17
в процентах от общего числа организаций	-	-	-	-	-	-	-	-	100,0	100
в процентах от общего числа организаций, имевших поголовье	-	-	-	-	-	-	-	100	x	x
Поголовье свиней, голов	-	-	-	-	-	-	-	-	x	-
в процентах от общего поголовья	-	-	-	-	-	-	-	100	x	100
в среднем на одну организацию, голов	-	-	-	-	-	-	-	-	x	-
Городские округа Карачаево-Черкесской Республики										
Число организаций, единиц	-	-	-	1	-	-	-	1	25	26
в процентах от общего числа организаций	-	-	-	3,8	-	-	-	3,8	96,2	100
в процентах от общего числа организаций, имевших поголовье	-	-	-	100,0	-	-	-	100	x	x
Поголовье свиней, голов	-	-	-	2196	-	-	-	2196	x	2196
в процентах от общего поголовья	-	-	-	100,0	-	-	-	100	x	100
в среднем на одну организацию, голов	-	-	-	2196	-	-	-	2196	x	84
Черкесский										
Число организаций, единиц	-	-	-	1	-	-	-	1	16	17
в процентах от общего числа организаций	-	-	-	5,9	-	-	-	5,9	94,1	100
в процентах от общего числа организаций, имевших поголовье	-	-	-	100,0	-	-	-	100	x	x
Поголовье свиней, голов	-	-	-	2196	-	-	-	2196	x	2196
в процентах от общего поголовья	-	-	-	100,0	-	-	-	100	x	100
в среднем на одну организацию, голов	-	-	-	2196	-	-	-	2196	x	129
Карачаевский										
Число организаций, единиц	-	-	-	-	-	-	-	-	9	9
в процентах от общего числа организаций	-	-	-	-	-	-	-	-	100,0	100
в процентах от общего числа организаций, имевших поголовье	-	-	-	-	-	-	-	100	x	x
Поголовье свиней, голов	-	-	-	-	-	-	-	-	x	-
в процентах от общего поголовья	-	-	-	-	-	-	-	100	x	100
в среднем на одну организацию, голов	-	-	-	-	-	-	-	-	x	-

ГРУППИРОВКИ СЕЛЬСКОХОЗЯЙСТВЕННЫХ ОРГАНИЗАЦИЙ
ПО ПОГОЛОВЬЮ СЕЛЬСКОХОЗЯЙСТВЕННЫХ ЖИВОТНЫХ

104. ГРУППИРОВКА СЕЛЬСКОХОЗЯЙСТВЕННЫХ ОРГАНИЗАЦИЙ ПО ПОГОЛОВЬЮ ОВЕЦ И КОЗ

(на 1 июля 2016 года)

	Сельскохозяйственные организации, имевшие поголовье овец и коз, голов:										Организа- ции, не имевшие поголовья	Итого
	до 101	101 - 300	301 - 700	701 - 1500	1501 - 3000	3001 - 5000	5001 - 10000	10001 - 15000	свыше 15000	всего		
Карачаево-Черкесская Республика												
Число организаций, единиц	8	8	16	19	13	8	2	3	5	82	91	173
в процентах от общего числа организаций	4,6	4,6	9,2	11,0	7,5	4,6	1,2	1,7	2,9	47,4	52,6	100
в процентах от общего числа организаций, имевших поголовье	9,8	9,8	19,5	23,2	15,9	9,8	2,4	3,7	6,1	100	x	x
Поголовье овец и коз, голов	411	1667	7751	20389	25126	29520	12659	31123	181075	309721	x	309721
в процентах от общего поголовья	0,1	0,5	2,5	6,6	8,1	9,5	4,1	10,0	58,5	100	x	100
в среднем на одну организацию, голов	51	208	484	1073	1933	3690	6330	10374	36215	3777	x	1790
Муниципальные районы Карачаево-Черкесской Республики												
Число организаций, единиц	8	8	14	15	10	6	2	2	4	69	78	147
в процентах от общего числа организаций	5,4	5,4	9,5	10,2	6,8	4,1	1,4	1,4	2,7	46,9	53,1	100
в процентах от общего числа организаций, имевших поголовье	11,6	11,6	20,3	21,7	14,5	8,7	2,9	2,9	5,8	100	x	x
Поголовье овец и коз, голов	411	1667	6968	15562	20177	23108	12659	20863	161163	262578	x	262578
в процентах от общего поголовья	0,2	0,6	2,7	5,9	7,7	8,8	4,8	7,9	61,4	100	x	100
в среднем на одну организацию, голов	51	208	498	1037	2018	3851	6330	10432	40291	3805	x	1786
Абазинский												
Число организаций, единиц	-	-	1	-	-	-	-	-	-	1	3	4
в процентах от общего числа организаций	-	-	25,0	-	-	-	-	-	-	25,0	75,0	100
в процентах от общего числа организаций, имевших поголовье	-	-	100,0	-	-	-	-	-	-	100	x	x
Поголовье овец и коз, голов	-	-	600	-	-	-	-	-	-	600	x	600
в процентах от общего поголовья	-	-	100,0	-	-	-	-	-	-	100	x	100
в среднем на одну организацию, голов	-	-	600	-	-	-	-	-	-	600	x	150

**ГРУППИРОВКИ СЕЛЬСКОХОЗЯЙСТВЕННЫХ ОРГАНИЗАЦИЙ
ПО ПОГОЛОВЬЮ СЕЛЬСКОХОЗЯЙСТВЕННЫХ ЖИВОТНЫХ**

	Сельскохозяйственные организации, имевшие поголовье овец и коз, голов:										Организа- ции, не имевшие поголовья	Итого
	до 101	101 - 300	301 - 700	701 - 1500	1501 - 3000	3001 - 5000	5001 - 10000	10001 - 15000	свыше 15000	всего		
Адыге-Хабльский												
Число организаций, единиц	1	2	1	-	-	-	-	-	-	4	8	12
в процентах от общего числа организаций	8,3	16,7	8,3	-	-	-	-	-	-	33,3	66,7	100
в процентах от общего числа организаций, имевших поголовье	25,0	50,0	25,0	-	-	-	-	-	-	100	x	x
Поголовье овец и коз, голов	30	429	505	-	-	-	-	-	-	964	x	964
в процентах от общего поголовья	3,1	44,5	52,4	-	-	-	-	-	-	100	x	100
в среднем на одну организацию, голов	30	215	505	-	-	-	-	-	-	241	x	80
Зеленчукский												
Число организаций, единиц	3	2	2	2	1	3	-	-	1	14	8	22
в процентах от общего числа организаций	13,6	9,1	9,1	9,1	4,5	13,6	-	-	4,5	63,6	36,4	100
в процентах от общего числа организаций, имевших поголовье	21,4	14,3	14,3	14,3	7,1	21,4	-	-	7,1	100	x	x
Поголовье овец и коз, голов	121	533	710	1947	2140	11597	-	-	53006	70054	x	70054
в процентах от общего поголовья	0,2	0,8	1,0	2,8	3,1	16,6	-	-	75,7	100	x	100
в среднем на одну организацию, голов	40	267	355	974	2140	3866	-	-	53006	5004	x	3184
Карачаевский												
Число организаций, единиц	1	1	4	3	2	1	-	1	1	14	2	16
в процентах от общего числа организаций	6,3	6,3	25,0	18,8	12,5	6,3	-	6,3	6,3	87,5	12,5	100
в процентах от общего числа организаций, имевших поголовье	7,1	7,1	28,6	21,4	14,3	7,1	-	7,1	7,1	100	x	x
Поголовье овец и коз, голов	85	150	2009	3194	4600	3100	-	10600	34311	58049	x	58049
в процентах от общего поголовья	0,1	0,3	3,5	5,5	7,9	5,3	-	18,3	59,1	100	x	100
в среднем на одну организацию, голов	85	150	502	1065	2300	3100	-	10600	34311	4146	x	3628
Малокарачаевский												
Число организаций, единиц	1	1	3	3	1	-	1	-	-	10	9	19
в процентах от общего числа организаций	5,3	5,3	15,8	15,8	5,3	-	5,3	-	-	52,6	47,4	100
в процентах от общего числа организаций, имевших поголовье	10,0	10,0	30,0	30,0	10,0	-	10,0	-	-	100	x	x
Поголовье овец и коз, голов	70	145	1560	2613	2500	-	6600	-	-	13488	x	13488
в процентах от общего поголовья	0,5	1,1	11,6	19,4	18,5	-	48,9	-	-	100	x	100
в среднем на одну организацию, голов	70	145	520	871	2500	-	6600	-	-	1349	x	710

**ГРУППИРОВКИ СЕЛЬСКОХОЗЯЙСТВЕННЫХ ОРГАНИЗАЦИЙ
ПО ПОГОЛОВЬЮ СЕЛЬСКОХОЗЯЙСТВЕННЫХ ЖИВОТНЫХ**

	Сельскохозяйственные организации, имевшие поголовье овец и коз, голов:										Организа- ции, не имевшие поголовья	Итого
	до 101	101 - 300	301 - 700	701 - 1500	1501 - 3000	3001 - 5000	5001 - 10000	10001 - 15000	свыше 15000	всего		
Ногайский												
Число организаций, единиц	-	-	-	-	-	-	-	-	-	-	7	7
в процентах от общего числа организаций	-	-	-	-	-	-	-	-	-	-	100,0	100
в процентах от общего числа организаций, имевших поголовье	-	-	-	-	-	-	-	-	-	100	x	x
Поголовье овец и коз, голов	-	-	-	-	-	-	-	-	-	-	x	-
в процентах от общего поголовья	-	-	-	-	-	-	-	-	-	100	x	100
в среднем на одну организацию, голов	-	-	-	-	-	-	-	-	-	-	x	-
Прикубанский												
Число организаций, единиц	-	1	1	1	-	-	-	-	-	3	21	24
в процентах от общего числа организаций	-	4,2	4,2	4,2	-	-	-	-	-	12,5	87,5	100
в процентах от общего числа организаций, имевших поголовье	-	33,3	33,3	33,3	-	-	-	-	-	100	x	x
Поголовье овец и коз, голов	-	180	560	756	-	-	-	-	-	1496	x	1496
в процентах от общего поголовья	-	12,0	37,4	50,5	-	-	-	-	-	100	x	100
в среднем на одну организацию, голов	-	180	560	756	-	-	-	-	-	499	x	62
Урупский												
Число организаций, единиц	1	-	-	1	1	-	-	-	1	4	2	6
в процентах от общего числа организаций	16,7	-	-	16,7	16,7	-	-	-	16,7	66,7	33,3	100
в процентах от общего числа организаций, имевших поголовье	25,0	-	-	25,0	25,0	-	-	-	25,0	100	x	x
Поголовье овец и коз, голов	30	-	-	824	1854	-	-	-	15382	18090	x	18090
в процентах от общего поголовья	0,2	-	-	4,6	10,2	-	-	-	85,0	100	x	100
в среднем на одну организацию, голов	30	-	-	824	1854	-	-	-	15382	4523	x	3015
Усть-Джегутинский												
Число организаций, единиц	1	-	-	2	2	2	1	1	1	10	10	20
в процентах от общего числа организаций	5,0	-	-	10,0	10,0	10,0	5,0	5,0	5,0	50,0	50,0	100
в процентах от общего числа организаций, имевших поголовье	10,0	-	-	20,0	20,0	20,0	10,0	10,0	10,0	100	x	x
Поголовье овец и коз, голов	75	-	-	2414	3691	8411	6059	10263	58464	89377	x	89377
в процентах от общего поголовья	0,1	-	-	2,7	4,1	9,4	6,8	11,5	65,4	100	x	100
в среднем на одну организацию, голов	75	-	-	1207	1846	4206	6059	10263	58464	8938	x	4469

**ГРУППИРОВКИ СЕЛЬСКОХОЗЯЙСТВЕННЫХ ОРГАНИЗАЦИЙ
ПО ПОГОЛОВЬЮ СЕЛЬСКОХОЗЯЙСТВЕННЫХ ЖИВОТНЫХ**

	Сельскохозяйственные организации, имевшие поголовье овец и коз, голов:										Организа- ции, не имевшие поголовья	Итого
	до 101	101 - 300	301 - 700	701 - 1500	1501 - 3000	3001 - 5000	5001 - 10000	10001 - 15000	свыше 15000	всего		
Хабезский												
Число организаций, единиц	-	1	2	3	3	-	-	-	-	9	8	17
в процентах от общего числа организаций	-	5,9	11,8	17,6	17,6	-	-	-	-	52,9	47,1	100
в процентах от общего числа организаций, имевших поголовье	-	11,1	22,2	33,3	33,3	-	-	-	-	100	x	x
Поголовье овец и коз, голов	-	230	1024	3814	5392	-	-	-	-	10460	x	10460
в процентах от общего поголовья	-	2,2	9,8	36,5	51,5	-	-	-	-	100	x	100
в среднем на одну организацию, голов	-	230	512	1271	1797	-	-	-	-	1162	x	615
Городские округа Карачаево-Черкесской Республики												
Число организаций, единиц	-	-	2	4	3	2	-	1	1	13	13	26
в процентах от общего числа организаций	-	-	7,7	15,4	11,5	7,7	-	3,8	3,8	50,0	50,0	100
в процентах от общего числа организаций, имевших поголовье	-	-	15,4	30,8	23,1	15,4	-	7,7	7,7	100	x	x
Поголовье овец и коз, голов	-	-	783	4827	4949	6412	-	10260	19912	47143	x	47143
в процентах от общего поголовья	-	-	1,7	10,2	10,5	13,6	-	21,8	42,2	100	x	100
в среднем на одну организацию, голов	-	-	392	1207	1650	3206	-	10260	19912	3626	x	1813
Черкесский												
Число организаций, единиц	-	-	2	1	1	1	-	1	1	7	10	17
в процентах от общего числа организаций	-	-	11,8	5,9	5,9	5,9	-	5,9	5,9	41,2	58,8	100
в процентах от общего числа организаций, имевших поголовье	-	-	28,6	14,3	14,3	14,3	-	14,3	14,3	100	x	x
Поголовье овец и коз, голов	-	-	783	1000	1535	3112	-	10260	19912	36602	x	36602
в процентах от общего поголовья	-	-	2,1	2,7	4,2	8,5	-	28,0	54,4	100	x	100
в среднем на одну организацию, голов	-	-	392	1000	1535	3112	-	10260	19912	5229	x	2153
Карачаевский												
Число организаций, единиц	-	-	-	3	2	1	-	-	-	6	3	9
в процентах от общего числа организаций	-	-	-	33,3	22,2	11,1	-	-	-	66,7	33,3	100
в процентах от общего числа организаций, имевших поголовье	-	-	-	50,0	33,3	16,7	-	-	-	100	x	x
Поголовье овец и коз, голов	-	-	-	3827	3414	3300	-	-	-	10541	x	10541
в процентах от общего поголовья	-	-	-	36,3	32,4	31,3	-	-	-	100	x	100
в среднем на одну организацию, голов	-	-	-	1276	1707	3300	-	-	-	1757	x	1171

105. ГРУППИРОВКА СЕЛЬСКОХОЗЯЙСТВЕННЫХ ОРГАНИЗАЦИЙ ПО ПОГОЛОВЬЮ ПТИЦЫ
(на 1 июля 2016 года)

	Сельскохозяйственные организации, имевшие поголовье птицы, голов:								Организа- ции, не имевшие поголовья	Итого
	до 301	301 - 3000	3001 - 50000	50001 - 150000	150001 - 300000	300001 - 600000	свыше 600000	всего		
Карачаево-Черкесская Республика										
Число организаций, единиц	1	-	-	2	-	-	1	4	169	173
в процентах от общего числа организаций	0,6	-	-	1,2	-	-	0,6	2,3	97,7	100
в процентах от общего числа организаций, имевших поголовье	25,0	-	-	50,0	-	-	25,0	100	x	x
Поголовье птицы, голов	100	-	-	174139	-	-	766809	941048	x	941048
в процентах от общего поголовья	0,0	-	-	18,5	-	-	81,5	100	x	100
в среднем на одну организацию, голов	100	-	-	87070	-	-	766809	235262	x	5440
Муниципальные районы										
Карачаево-Черкесской Республики										
Число организаций, единиц	1	-	-	2	-	-	1	4	143	147
в процентах от общего числа организаций	0,7	-	-	1,4	-	-	0,7	2,7	97,3	100
в процентах от общего числа организаций, имевших поголовье	25,0	-	-	50,0	-	-	25,0	100	x	x
Поголовье птицы, голов	100	-	-	174139	-	-	766809	941048	x	941048
в процентах от общего поголовья	0,0	-	-	18,5	-	-	81,5	100	x	100
в среднем на одну организацию, голов	100	-	-	87070	-	-	766809	235262	x	6402
Абазинский										
Число организаций, единиц	-	-	-	-	-	-	-	-	4	4
в процентах от общего числа организаций	-	-	-	-	-	-	-	-	100,0	100
в процентах от общего числа организаций, имевших поголовье	-	-	-	-	-	-	-	100	x	x
Поголовье птицы, голов	-	-	-	-	-	-	-	-	x	-
в процентах от общего поголовья	-	-	-	-	-	-	-	100	x	100
в среднем на одну организацию, голов	-	-	-	-	-	-	-	-	x	-
Адыге-Хабльский										
Число организаций, единиц	1	-	-	-	-	-	-	1	11	12
в процентах от общего числа организаций	8,3	-	-	-	-	-	-	8,3	91,7	100
в процентах от общего числа организаций, имевших поголовье	100,0	-	-	-	-	-	-	100	x	x
Поголовье птицы, голов	100	-	-	-	-	-	-	100	x	100
в процентах от общего поголовья	100,0	-	-	-	-	-	-	100	x	100
в среднем на одну организацию, голов	100	-	-	-	-	-	-	100	x	8

ГРУППИРОВКИ СЕЛЬСКОХОЗЯЙСТВЕННЫХ ОРГАНИЗАЦИЙ
ПО ПОГОЛОВЬЮ СЕЛЬСКОХОЗЯЙСТВЕННЫХ ЖИВОТНЫХ

	Сельскохозяйственные организации, имевшие поголовье птицы, голов:								Организа- ции, не имевшие поголовья	Итого
	до 301	301 - 3000	3001 - 50000	50001 - 150000	150001 - 300000	300001 - 600000	свыше 600000	всего		
Зеленчукский										
Число организаций, единиц	-	-	-	1	-	-	-	1	21	22
в процентах от общего числа организаций	-	-	-	4,5	-	-	-	4,5	95,5	100
в процентах от общего числа организаций, имевших поголовье	-	-	-	100,0	-	-	-	100	x	x
Поголовье птицы, голов	-	-	-	79836	-	-	-	79836	x	79836
в процентах от общего поголовья	-	-	-	100,0	-	-	-	100	x	100
в среднем на одну организацию, голов	-	-	-	79836	-	-	-	79836	x	3629
Карачаевский										
Число организаций, единиц	-	-	-	-	-	-	-	-	16	16
в процентах от общего числа организаций	-	-	-	-	-	-	-	-	100,0	100
в процентах от общего числа организаций, имевших поголовье	-	-	-	-	-	-	-	100	x	x
Поголовье птицы, голов	-	-	-	-	-	-	-	-	x	-
в процентах от общего поголовья	-	-	-	-	-	-	-	100	x	100
в среднем на одну организацию, голов	-	-	-	-	-	-	-	-	x	-
Малокарачаевский										
Число организаций, единиц	-	-	-	-	-	-	-	-	19	19
в процентах от общего числа организаций	-	-	-	-	-	-	-	-	100,0	100
в процентах от общего числа организаций, имевших поголовье	-	-	-	-	-	-	-	100	x	x
Поголовье птицы, голов	-	-	-	-	-	-	-	-	x	-
в процентах от общего поголовья	-	-	-	-	-	-	-	100	x	100
в среднем на одну организацию, голов	-	-	-	-	-	-	-	-	x	-
Ногайский										
Число организаций, единиц	-	-	-	1	-	-	-	1	6	7
в процентах от общего числа организаций	-	-	-	14,3	-	-	-	14,3	85,7	100
в процентах от общего числа организаций, имевших поголовье	-	-	-	100,0	-	-	-	100	x	x
Поголовье птицы, голов	-	-	-	94303	-	-	-	94303	x	94303
в процентах от общего поголовья	-	-	-	100,0	-	-	-	100	x	100
в среднем на одну организацию, голов	-	-	-	94303	-	-	-	94303	x	13472

ГРУППИРОВКИ СЕЛЬСКОХОЗЯЙСТВЕННЫХ ОРГАНИЗАЦИЙ
ПО ПОГОЛОВЬЮ СЕЛЬСКОХОЗЯЙСТВЕННЫХ ЖИВОТНЫХ

	Сельскохозяйственные организации, имевшие поголовье птицы, голов:								Организа- ции, не имевшие поголовья	Итого
	до 301	301 - 3000	3001 - 50000	50001 - 150000	150001 - 300000	300001 - 600000	свыше 600000	всего		
Прикубанский										
Число организаций, единиц	-	-	-	-	-	-	1	1	23	24
в процентах от общего числа организаций	-	-	-	-	-	-	4,2	4,2	95,8	100
в процентах от общего числа организаций, имевших поголовье	-	-	-	-	-	-	100,0	100	x	x
Поголовье птицы, голов	-	-	-	-	-	-	766809	766809	x	766809
в процентах от общего поголовья	-	-	-	-	-	-	100,0	100	x	100
в среднем на одну организацию, голов	-	-	-	-	-	-	766809	766809	x	31950
Урупский										
Число организаций, единиц	-	-	-	-	-	-	-	-	6	6
в процентах от общего числа организаций	-	-	-	-	-	-	-	-	100,0	100
в процентах от общего числа организаций, имевших поголовье	-	-	-	-	-	-	-	100	x	x
Поголовье птицы, голов	-	-	-	-	-	-	-	-	x	-
в процентах от общего поголовья	-	-	-	-	-	-	-	100	x	100
в среднем на одну организацию, голов	-	-	-	-	-	-	-	-	x	-
Усть-Джегутинский										
Число организаций, единиц	-	-	-	-	-	-	-	-	20	20
в процентах от общего числа организаций	-	-	-	-	-	-	-	-	100,0	100
в процентах от общего числа организаций, имевших поголовье	-	-	-	-	-	-	-	100	x	x
Поголовье птицы, голов	-	-	-	-	-	-	-	-	x	-
в процентах от общего поголовья	-	-	-	-	-	-	-	100	x	100
в среднем на одну организацию, голов	-	-	-	-	-	-	-	-	x	-
Хабезский										
Число организаций, единиц	-	-	-	-	-	-	-	-	17	17
в процентах от общего числа организаций	-	-	-	-	-	-	-	-	100,0	100
в процентах от общего числа организаций, имевших поголовье	-	-	-	-	-	-	-	100	x	x
Поголовье птицы, голов	-	-	-	-	-	-	-	-	x	-
в процентах от общего поголовья	-	-	-	-	-	-	-	100	x	100
в среднем на одну организацию, голов	-	-	-	-	-	-	-	-	x	-

ГРУППИРОВКИ СЕЛЬСКОХОЗЯЙСТВЕННЫХ ОРГАНИЗАЦИЙ
ПО ПОГОЛОВЬЮ СЕЛЬСКОХОЗЯЙСТВЕННЫХ ЖИВОТНЫХ

	Сельскохозяйственные организации, имевшие поголовье птицы, голов:								Организа- ции, не имевшие поголовья	Итого
	до 301	301 - 3000	3001 - 50000	50001 - 150000	150001 - 300000	300001 - 600000	свыше 600000	всего		
Городские округа Карачаево-Черкесской Республики										
Число организаций, единиц	-	-	-	-	-	-	-	-	26	26
в процентах от общего числа организаций	-	-	-	-	-	-	-	-	100,0	100
в процентах от общего числа организаций, имевших поголовье	-	-	-	-	-	-	-	100	x	x
Поголовье птицы, голов	-	-	-	-	-	-	-	-	x	-
в процентах от общего поголовья	-	-	-	-	-	-	-	100	x	100
в среднем на одну организацию, голов	-	-	-	-	-	-	-	-	x	-
Черкесский										
Число организаций, единиц	-	-	-	-	-	-	-	-	17	17
в процентах от общего числа организаций	-	-	-	-	-	-	-	-	100,0	100
в процентах от общего числа организаций, имевших поголовье	-	-	-	-	-	-	-	100	x	x
Поголовье птицы, голов	-	-	-	-	-	-	-	-	x	-
в процентах от общего поголовья	-	-	-	-	-	-	-	100	x	100
в среднем на одну организацию, голов	-	-	-	-	-	-	-	-	x	-
Карачаевский										
Число организаций, единиц	-	-	-	-	-	-	-	-	9	9
в процентах от общего числа организаций	-	-	-	-	-	-	-	-	100,0	100
в процентах от общего числа организаций, имевших поголовье	-	-	-	-	-	-	-	100	x	x
Поголовье птицы, голов	-	-	-	-	-	-	-	-	x	-
в процентах от общего поголовья	-	-	-	-	-	-	-	100	x	100
в среднем на одну организацию, голов	-	-	-	-	-	-	-	-	x	-

ГРУППИРОВКИ КРЕСТЬЯНСКИХ (ФЕРМЕРСКИХ ХОЗЯЙСТВ И ИНДИВИДУАЛЬНЫХ
ПРЕДПРИНИМАТЕЛЕЙ ПО ПОГОЛОВЬЮ СЕЛЬСКОХОЗЯЙСТВЕННЫХ ЖИВОТНЫХ

**106. ГРУППИРОВКА КРЕСТЬЯНСКИХ (ФЕРМЕРСКИХ) ХОЗЯЙСТВ И ИНДИВИДУАЛЬНЫХ ПРЕДПРИНИМАТЕЛЕЙ ПО ПОГОЛОВЬЮ
КРУПНОГО РОГАТОГО СКОТА**

(на 1 июля 2016 года)

	Хозяйства, имевшие поголовье крупного рогатого скота, голов:										Хозяйства, не имевшие поголовья	Итого
	до 3	3 - 5	6 - 10	11 - 20	21 - 30	31 - 50	51 - 100	101 - 300	301 - 500	всего		
Карачаево-Черкесская Республика												
Число хозяйств, единиц	30	54	112	282	206	215	212	102	10	1223	252	1475
в процентах от общего числа хозяйств	2,0	3,7	7,6	19,1	14,0	14,6	14,4	6,9	0,7	82,9	17,1	100
в процентах от общего числа хозяйств, имевших поголовье	2,5	4,4	9,2	23,1	16,8	17,6	17,3	8,3	0,8	100	х	х
Поголовье крупного рогатого скота, голов	44	239	960	4472	5456	8722	15505	16272	3877	55547	х	55547
в процентах от общего поголовья	0,1	0,4	1,7	8,1	9,8	15,7	27,9	29,3	7,0	100	х	100
в среднем на одно хозяйство, голов	1	4	9	16	26	41	73	160	388	45	х	38
Муниципальные районы Карачаево-Черкесской Республики												
Число хозяйств, единиц	26	52	100	254	189	196	192	91	8	1108	228	1336
в процентах от общего числа хозяйств	1,9	3,9	7,5	19,0	14,1	14,7	14,4	6,8	0,6	82,9	17,1	100
в процентах от общего числа хозяйств, имевших поголовье	2,3	4,7	9,0	22,9	17,1	17,7	17,3	8,2	0,7	100	х	х
Поголовье крупного рогатого скота, голов	40	229	861	4035	4999	7955	14006	14651	3061	49837	х	49837
в процентах от общего поголовья	0,1	0,5	1,7	8,1	10,0	16,0	28,1	29,4	6,1	100	х	100
в среднем на одно хозяйство, голов	2	4	9	16	26	41	73	161	383	45	х	37
Абазинский												
Число хозяйств, единиц	-	2	14	19	12	18	7	4	-	76	17	93
в процентах от общего числа хозяйств	-	2,2	15,1	20,4	12,9	19,4	7,5	4,3	-	81,7	18,3	100
в процентах от общего числа хозяйств, имевших поголовье	-	2,6	18,4	25,0	15,8	23,7	9,2	5,3	-	100	х	х
Поголовье крупного рогатого скота, голов	-	8	120	315	301	737	479	580	-	2540	х	2540
в процентах от общего поголовья	-	0,3	4,7	12,4	11,9	29,0	18,9	22,8	-	100	х	100
в среднем на одно хозяйство, голов	-	4	9	17	25	41	68	145	-	33	х	27

ГРУППИРОВКИ КРЕСТЬЯНСКИХ (ФЕРМЕРСКИХ ХОЗЯЙСТВ И ИНДИВИДУАЛЬНЫХ
ПРЕДПРИНИМАТЕЛЕЙ ПО ПОГОЛОВЬЮ СЕЛЬСКОХОЗЯЙСТВЕННЫХ ЖИВОТНЫХ

	Хозяйства, имевшие поголовье крупного рогатого скота, голов:										Хозяйства, не имевшие поголовья	Итого
	до 3	3 - 5	6 - 10	11 - 20	21 - 30	31 - 50	51 - 100	101 - 300	301 - 500	всего		
Адыге-Хабльский												
Число хозяйств, единиц	-	8	7	16	6	14	4	3	-	58	46	104
в процентах от общего числа хозяйств	-	7,7	6,7	15,4	5,8	13,5	3,8	2,9	-	55,8	44,2	100
в процентах от общего числа хозяйств, имевших поголовье	-	13,8	12,1	27,6	10,3	24,1	6,9	5,2	-	100	x	x
Поголовье крупного рогатого скота, голов	-	30	65	240	153	569	238	361	-	1656	x	1656
в процентах от общего поголовья	-	1,8	3,9	14,5	9,2	34,4	14,4	21,8	-	100	x	100
в среднем на одно хозяйство, голов	-	4	9	15	26	41	60	120	-	29	x	16
Зеленчукский												
Число хозяйств, единиц	2	4	7	28	18	23	30	9	1	122	22	144
в процентах от общего числа хозяйств	1,4	2,8	4,9	19,4	12,5	16,0	20,8	6,3	0,7	84,7	15,3	100
в процентах от общего числа хозяйств, имевших поголовье	1,6	3,3	5,7	23,0	14,8	18,9	24,6	7,4	0,8	100	x	x
Поголовье крупного рогатого скота, голов	4	17	51	428	482	931	2221	1525	360	6019	x	6019
в процентах от общего поголовья	0,1	0,3	0,8	7,1	8,0	15,5	36,9	25,3	6,0	100	x	100
в среднем на одно хозяйство, голов	2	4	7	15	27	40	74	169	360	49	x	42
Карачаевский												
Число хозяйств, единиц	2	9	12	70	71	73	75	23	-	335	9	344
в процентах от общего числа хозяйств	0,6	2,6	3,5	20,3	20,6	21,2	21,8	6,7	-	97,4	2,6	100
в процентах от общего числа хозяйств, имевших поголовье	0,6	2,7	3,6	20,9	21,2	21,8	22,4	6,9	-	100	x	x
Поголовье крупного рогатого скота, голов	4	40	111	1162	1904	2948	5497	3861	-	15527	x	15527
в процентах от общего поголовья	0,0	0,3	0,7	7,5	12,3	19,0	35,4	24,9	-	100	x	100
в среднем на одно хозяйство, голов	2	4	9	17	27	40	73	168	-	46	x	45
Малокарачаевский												
Число хозяйств, единиц	4	6	14	27	20	23	34	23	-	151	14	165
в процентах от общего числа хозяйств	2,4	3,6	8,5	16,4	12,1	13,9	20,6	13,9	-	91,5	8,5	100
в процентах от общего числа хозяйств, имевших поголовье	2,6	4,0	9,3	17,9	13,2	15,2	22,5	15,2	-	100	x	x
Поголовье крупного рогатого скота, голов	7	27	122	427	528	952	2428	3652	-	8143	x	8143
в процентах от общего поголовья	0,1	0,3	1,5	5,2	6,5	11,7	29,8	44,8	-	100	x	100
в среднем на одно хозяйство, голов	2	5	9	16	26	41	71	159	-	54	x	49

ГРУППИРОВКИ КРЕСТЬЯНСКИХ (ФЕРМЕРСКИХ ХОЗЯЙСТВ И ИНДИВИДУАЛЬНЫХ
ПРЕДПРИНИМАТЕЛЕЙ ПО ПОГОЛОВЬЮ СЕЛЬСКОХОЗЯЙСТВЕННЫХ ЖИВОТНЫХ

	Хозяйства, имевшие поголовье крупного рогатого скота, голов:										Хозяйства, не имевшие поголовья	Итого
	до 3	3 - 5	6 - 10	11 - 20	21 - 30	31 - 50	51 - 100	101 - 300	301 - 500	всего		
Ногайский												
Число хозяйств, единиц	2	8	9	9	5	6	6	1	-	46	29	75
в процентах от общего числа хозяйств	2,7	10,7	12,0	12,0	6,7	8,0	8,0	1,3	-	61,3	38,7	100
в процентах от общего числа хозяйств, имевших поголовье	4,3	17,4	19,6	19,6	10,9	13,0	13,0	2,2	-	100	x	x
Поголовье крупного рогатого скота, голов	3	37	79	149	127	214	442	164	-	1215	x	1215
в процентах от общего поголовья	0,2	3,0	6,5	12,3	10,5	17,6	36,4	13,5	-	100	x	100
в среднем на одно хозяйство, голов	2	5	9	17	25	36	74	164	-	26	x	16
Прикубанский												
Число хозяйств, единиц	12	5	6	13	15	5	6	7	2	71	46	117
в процентах от общего числа хозяйств	10,3	4,3	5,1	11,1	12,8	4,3	5,1	6,0	1,7	60,7	39,3	100
в процентах от общего числа хозяйств, имевших поголовье	16,9	7,0	8,5	18,3	21,1	7,0	8,5	9,9	2,8	100	x	x
Поголовье крупного рогатого скота, голов	14	25	48	204	406	185	386	1049	815	3132	x	3132
в процентах от общего поголовья	0,4	0,8	1,5	6,5	13,0	5,9	12,3	33,5	26,0	100	x	100
в среднем на одно хозяйство, голов	1	5	8	16	27	37	64	150	408	44	x	27
Урупский												
Число хозяйств, единиц	-	1	5	3	4	3	4	2	-	22	2	24
в процентах от общего числа хозяйств	-	4,2	20,8	12,5	16,7	12,5	16,7	8,3	-	91,7	8,3	100
в процентах от общего числа хозяйств, имевших поголовье	-	4,5	22,7	13,6	18,2	13,6	18,2	9,1	-	100	x	x
Поголовье крупного рогатого скота, голов	-	5	39	56	101	124	316	385	-	1026	x	1026
в процентах от общего поголовья	-	0,5	3,8	5,5	9,8	12,1	30,8	37,5	-	100	x	100
в среднем на одно хозяйство, голов	-	5	8	19	25	41	79	193	-	47	x	43
Усть-Джегутинский												
Число хозяйств, единиц	3	5	19	48	28	22	16	13	1	155	14	169
в процентах от общего числа хозяйств	1,8	3,0	11,2	28,4	16,6	13,0	9,5	7,7	0,6	91,7	8,3	100
в процентах от общего числа хозяйств, имевших поголовье	1,9	3,2	12,3	31,0	18,1	14,2	10,3	8,4	0,6	100	x	x
Поголовье крупного рогатого скота, голов	6	22	164	723	745	919	1283	2111	450	6423	x	6423
в процентах от общего поголовья	0,1	0,3	2,6	11,3	11,6	14,3	20,0	32,9	7,0	100	x	100
в среднем на одно хозяйство, голов	2	4	9	15	27	42	80	162	450	41	x	38

ГРУППИРОВКИ КРЕСТЬЯНСКИХ (ФЕРМЕРСКИХ ХОЗЯЙСТВ И ИНДИВИДУАЛЬНЫХ
ПРЕДПРИНИМАТЕЛЕЙ ПО ПОГОЛОВЬЮ СЕЛЬСКОХОЗЯЙСТВЕННЫХ ЖИВОТНЫХ

	Хозяйства, имевшие поголовье крупного рогатого скота, голов:										Хозяйства, не имевшие поголовья	Итого
	до 3	3 - 5	6 - 10	11 - 20	21 - 30	31 - 50	51 - 100	101 - 300	301 - 500	всего		
Хабезский												
Число хозяйств, единиц	1	4	7	21	10	9	10	6	4	72	29	101
в процентах от общего числа хозяйств	1,0	4,0	6,9	20,8	9,9	8,9	9,9	5,9	4,0	71,3	28,7	100
в процентах от общего числа хозяйств, имевших поголовье	1,4	5,6	9,7	29,2	13,9	12,5	13,9	8,3	5,6	100	x	x
Поголовье крупного рогатого скота, голов	2	18	62	331	252	376	716	963	1436	4156	x	4156
в процентах от общего поголовья	0,0	0,4	1,5	8,0	6,1	9,0	17,2	23,2	34,6	100	x	100
в среднем на одно хозяйство, голов	2	5	9	16	25	42	72	161	359	58	x	41
Городские округа Карачаево-Черкесской Республики												
Число хозяйств, единиц	4	2	12	28	17	19	20	11	2	115	24	139
в процентах от общего числа хозяйств	2,9	1,4	8,6	20,1	12,2	13,7	14,4	7,9	1,4	82,7	17,3	100
в процентах от общего числа хозяйств, имевших поголовье	3,5	1,7	10,4	24,3	14,8	16,5	17,4	9,6	1,7	100	x	x
Поголовье крупного рогатого скота, голов	4	10	99	437	457	767	1499	1621	816	5710	x	5710
в процентах от общего поголовья	0,1	0,2	1,7	7,7	8,0	13,4	26,3	28,4	14,3	100	x	100
в среднем на одно хозяйство, голов	1	5	8	16	27	40	75	147	408	50	x	41
Черкесский												
Число хозяйств, единиц	4	-	10	17	10	6	6	2	1	56	21	77
в процентах от общего числа хозяйств	5,2	-	13,0	22,1	13,0	7,8	7,8	2,6	1,3	72,7	27,3	100
в процентах от общего числа хозяйств, имевших поголовье	7,1	-	17,9	30,4	17,9	10,7	10,7	3,6	1,8	100	x	x
Поголовье крупного рогатого скота, голов	4	-	81	257	277	237	400	367	471	2094	x	2094
в процентах от общего поголовья	0,2	-	3,9	12,3	13,2	11,3	19,1	17,5	22,5	100	x	100
в среднем на одно хозяйство, голов	1	-	8	15	28	40	67	184	471	37	x	27
Карачаевский												
Число хозяйств, единиц	-	2	2	11	7	13	14	9	1	59	3	62
в процентах от общего числа хозяйств	-	3,2	3,2	17,7	11,3	21,0	22,6	14,5	1,6	95,2	4,8	100
в процентах от общего числа хозяйств, имевших поголовье	-	3,4	3,4	18,6	11,9	22,0	23,7	15,3	1,7	100	x	x
Поголовье крупного рогатого скота, голов	-	10	18	180	180	530	1099	1254	345	3616	x	3616
в процентах от общего поголовья	-	0,3	0,5	5,0	5,0	14,7	30,4	34,7	9,5	100	x	100
в среднем на одно хозяйство, голов	-	5	9	16	26	41	79	139	345	61	x	58

107. ГРУППИРОВКА КРЕСТЬЯНСКИХ (ФЕРМЕРСКИХ) ХОЗЯЙСТВ И ИНДИВИДУАЛЬНЫХ ПРЕДПРИНИМАТЕЛЕЙ ПО ПОГОЛОВЬЮ КОРОВ

(на 1 июля 2016 года)

	Хозяйства, имевшие поголовье коров, голов:										Хозяйства, не имевшие поголовья	Итого
	до 3	3 - 5	6 - 10	11 - 20	21 - 30	31 - 50	51 - 100	101 - 300	свыше 300	всего		
Карачаево-Черкесская Республика												
Число хозяйств, единиц	34	129	222	293	170	130	105	33	1	1117	358	1475
в процентах от общего числа хозяйств	2,3	8,7	15,1	19,9	11,5	8,8	7,1	2,2	0,1	75,7	24,3	100
в процентах от общего числа хозяйств, имевших поголовье	3,0	11,5	19,9	26,2	15,2	11,6	9,4	3,0	0,1	100	x	x
Поголовье коров, голов	59	544	1897	4636	4428	5385	7172	5026	371	29518	x	29518
в процентах от общего поголовья	0,2	1,8	6,4	15,7	15,0	18,2	24,3	17,0	1,3	100	x	100
в среднем на одно хозяйство, голов	2	4	9	16	26	41	68	152	371	26	x	20
Муниципальные районы Карачаево-Черкесской Республики												
Число хозяйств, единиц	30	121	194	274	160	118	89	31	-	1017	319	1336
в процентах от общего числа хозяйств	2,2	9,1	14,5	20,5	12,0	8,8	6,7	2,3	-	76,1	23,9	100
в процентах от общего числа хозяйств, имевших поголовье	2,9	11,9	19,1	26,9	15,7	11,6	8,8	3,0	-	100	x	x
Поголовье коров, голов	51	513	1670	4326	4177	4899	6082	4740	-	26458	x	26458
в процентах от общего поголовья	0,2	1,9	6,3	16,4	15,8	18,5	23,0	17,9	-	100	x	100
в среднем на одно хозяйство, голов	2	4	9	16	26	42	68	153	-	26	x	20
Абазинский												
Число хозяйств, единиц	-	14	16	20	10	6	5	-	-	71	22	93
в процентах от общего числа хозяйств	-	15,1	17,2	21,5	10,8	6,5	5,4	-	-	76,3	23,7	100
в процентах от общего числа хозяйств, имевших поголовье	-	19,7	22,5	28,2	14,1	8,5	7,0	-	-	100	x	x
Поголовье коров, голов	-	58	140	316	257	230	376	-	-	1377	x	1377
в процентах от общего поголовья	-	4,2	10,2	22,9	18,7	16,7	27,3	-	-	100	x	100
в среднем на одно хозяйство, голов	-	4	9	16	26	38	75	-	-	19	x	15

**ГРУППИРОВКИ КРЕСТЬЯНСКИХ (ФЕРМЕРСКИХ) ХОЗЯЙСТВ И ИНДИВИДУАЛЬНЫХ
ПРЕДПРИНИМАТЕЛЕЙ ПО ПОГОЛОВЬЮ СЕЛЬСКОХОЗЯЙСТВЕННЫХ ЖИВОТНЫХ**

	Хозяйства, имевшие поголовье коров, голов:										Хозяйства, не имевшие поголовья	Итого
	до 3	3 - 5	6 - 10	11 - 20	21 - 30	31 - 50	51 - 100	101 - 300	свыше 300	всего		
Адыге-Хабльский												
Число хозяйств, единиц	4	11	14	10	5	6	1	1	-	52	52	104
в процентах от общего числа хозяйств	3,8	10,6	13,5	9,6	4,8	5,8	1,0	1,0	-	50,0	50,0	100
в процентах от общего числа хозяйств, имевших поголовье	7,7	21,2	26,9	19,2	9,6	11,5	1,9	1,9	-	100	x	x
Поголовье коров, голов	7	43	121	158	139	252	79	113	-	912	x	912
в процентах от общего поголовья	0,8	4,7	13,3	17,3	15,2	27,6	8,7	12,4	-	100	x	100
в среднем на одно хозяйство, голов	2	4	9	16	28	42	79	113	-	18	x	9
Зеленчукский												
Число хозяйств, единиц	5	13	17	34	24	12	7	5	-	117	27	144
в процентах от общего числа хозяйств	3,5	9,0	11,8	23,6	16,7	8,3	4,9	3,5	-	81,3	18,8	100
в процентах от общего числа хозяйств, имевших поголовье	4,3	11,1	14,5	29,1	20,5	10,3	6,0	4,3	-	100	x	x
Поголовье коров, голов	6	58	141	534	632	512	445	610	-	2938	x	2938
в процентах от общего поголовья	0,2	2,0	4,8	18,2	21,5	17,4	15,1	20,8	-	100	x	100
в среднем на одно хозяйство, голов	1	4	8	16	26	43	64	122	-	25	x	20
Карачаевский												
Число хозяйств, единиц	4	26	49	90	65	51	38	9	-	332	12	344
в процентах от общего числа хозяйств	1,2	7,6	14,2	26,2	18,9	14,8	11,0	2,6	-	96,5	3,5	100
в процентах от общего числа хозяйств, имевших поголовье	1,2	7,8	14,8	27,1	19,6	15,4	11,4	2,7	-	100	x	x
Поголовье коров, голов	8	115	420	1400	1669	2027	2522	1357	-	9518	x	9518
в процентах от общего поголовья	0,1	1,2	4,4	14,7	17,5	21,3	26,5	14,3	-	100	x	100
в среднем на одно хозяйство, голов	2	4	9	16	26	40	66	151	-	29	x	28
Малокарачаевский												
Число хозяйств, единиц	5	15	25	33	25	14	16	5	-	138	27	165
в процентах от общего числа хозяйств	3,0	9,1	15,2	20,0	15,2	8,5	9,7	3,0	-	83,6	16,4	100
в процентах от общего числа хозяйств, имевших поголовье	3,6	10,9	18,1	23,9	18,1	10,1	11,6	3,6	-	100	x	x
Поголовье коров, голов	9	64	226	554	679	605	1089	664	-	3890	x	3890
в процентах от общего поголовья	0,2	1,6	5,8	14,2	17,5	15,6	28,0	17,1	-	100	x	100
в среднем на одно хозяйство, голов	2	4	9	17	27	43	68	133	-	28	x	24

**ГРУППИРОВКИ КРЕСТЬЯНСКИХ (ФЕРМЕРСКИХ) ХОЗЯЙСТВ И ИНДИВИДУАЛЬНЫХ
ПРЕДПРИНИМАТЕЛЕЙ ПО ПОГОЛОВЬЮ СЕЛЬСКОХОЗЯЙСТВЕННЫХ ЖИВОТНЫХ**

	Хозяйства, имевшие поголовье коров, голов:										Хозяйства, не имевшие поголовья	Итого
	до 3	3 - 5	6 - 10	11 - 20	21 - 30	31 - 50	51 - 100	101 - 300	свыше 300	всего		
Ногайский												
Число хозяйств, единиц	3	5	10	8	4	2	2	-	-	34	41	75
в процентах от общего числа хозяйств	4,0	6,7	13,3	10,7	5,3	2,7	2,7	-	-	45,3	54,7	100
в процентах от общего числа хозяйств, имевших поголовье	8,8	14,7	29,4	23,5	11,8	5,9	5,9	-	-	100	x	x
Поголовье коров, голов	5	23	81	127	100	96	153	-	-	585	x	585
в процентах от общего поголовья	0,9	3,9	13,8	21,7	17,1	16,4	26,2	-	-	100	x	100
в среднем на одно хозяйство, голов	2	5	8	16	25	48	77	-	-	17	x	8
Прикубанский												
Число хозяйств, единиц	-	9	12	9	7	7	3	1	-	48	69	117
в процентах от общего числа хозяйств	-	7,7	10,3	7,7	6,0	6,0	2,6	0,9	-	41,0	59,0	100
в процентах от общего числа хозяйств, имевших поголовье	-	18,8	25,0	18,8	14,6	14,6	6,3	2,1	-	100	x	x
Поголовье коров, голов	-	38	96	149	175	303	230	200	-	1191	x	1191
в процентах от общего поголовья	-	3,2	8,1	12,5	14,7	25,4	19,3	16,8	-	100	x	100
в среднем на одно хозяйство, голов	-	4	8	17	25	43	77	200	-	25	x	10
Урупский												
Число хозяйств, единиц	-	4	4	11	-	2	-	1	-	22	2	24
в процентах от общего числа хозяйств	-	16,7	16,7	45,8	-	8,3	-	4,2	-	91,7	8,3	100
в процентах от общего числа хозяйств, имевших поголовье	-	18,2	18,2	50,0	-	9,1	-	4,5	-	100	x	x
Поголовье коров, голов	-	18	36	172	-	93	-	120	-	439	x	439
в процентах от общего поголовья	-	4,1	8,2	39,2	-	21,2	-	27,3	-	100	x	100
в среднем на одно хозяйство, голов	-	5	9	16	-	47	-	120	-	20	x	18
Усть-Джегутинский												
Число хозяйств, единиц	6	14	39	39	16	12	12	3	-	141	28	169
в процентах от общего числа хозяйств	3,6	8,3	23,1	23,1	9,5	7,1	7,1	1,8	-	83,4	16,6	100
в процентах от общего числа хозяйств, имевших поголовье	4,3	9,9	27,7	27,7	11,3	8,5	8,5	2,1	-	100	x	x
Поголовье коров, голов	10	52	347	616	421	521	862	490	-	3319	x	3319
в процентах от общего поголовья	0,3	1,6	10,5	18,6	12,7	15,7	26,0	14,8	-	100	x	100
в среднем на одно хозяйство, голов	2	4	9	16	26	43	72	163	-	24	x	20

**ГРУППИРОВКИ КРЕСТЬЯНСКИХ (ФЕРМЕРСКИХ) ХОЗЯЙСТВ И ИНДИВИДУАЛЬНЫХ
ПРЕДПРИНИМАТЕЛЕЙ ПО ПОГОЛОВЬЮ СЕЛЬСКОХОЗЯЙСТВЕННЫХ ЖИВОТНЫХ**

	Хозяйства, имевшие поголовье коров, голов:										Хозяйства, не имевшие поголовья	Итого
	до 3	3 - 5	6 - 10	11 - 20	21 - 30	31 - 50	51 - 100	101 - 300	свыше 300	всего		
Хабезский												
Число хозяйств, единиц	3	10	8	20	4	6	5	6	-	62	39	101
в процентах от общего числа хозяйств	3,0	9,9	7,9	19,8	4,0	5,9	5,0	5,9	-	61,4	38,6	100
в процентах от общего числа хозяйств, имевших поголовье	4,8	16,1	12,9	32,3	6,5	9,7	8,1	9,7	-	100	x	x
Поголовье коров, голов	6	44	62	300	105	260	326	1186	-	2289	x	2289
в процентах от общего поголовья	0,3	1,9	2,7	13,1	4,6	11,4	14,2	51,8	-	100	x	100
в среднем на одно хозяйство, голов	2	4	8	15	26	43	65	198	-	37	x	23
Городские округа Карачаево-Черкесской Республики												
Число хозяйств, единиц	4	8	28	19	10	12	16	2	1	100	39	139
в процентах от общего числа хозяйств	2,9	5,8	20,1	13,7	7,2	8,6	11,5	1,4	0,7	71,9	28,1	100
в процентах от общего числа хозяйств, имевших поголовье	4,0	8,0	28,0	19,0	10,0	12,0	16,0	2,0	1,0	100	x	x
Поголовье коров, голов	8	31	227	310	251	486	1090	286	371	3060	x	3060
в процентах от общего поголовья	0,3	1,0	7,4	10,1	8,2	15,9	35,6	9,3	12,1	100	x	100
в среднем на одно хозяйство, голов	2	4	8	16	25	41	68	143	371	31	x	22
Черкесский												
Число хозяйств, единиц	-	6	16	9	4	2	3	1	1	42	35	77
в процентах от общего числа хозяйств	-	7,8	20,8	11,7	5,2	2,6	3,9	1,3	1,3	54,5	45,5	100
в процентах от общего числа хозяйств, имевших поголовье	-	14,3	38,1	21,4	9,5	4,8	7,1	2,4	2,4	100	x	x
Поголовье коров, голов	-	24	128	147	103	88	213	106	371	1180	x	1180
в процентах от общего поголовья	-	2,0	10,8	12,5	8,7	7,5	18,1	9,0	31,4	100	x	100
в среднем на одно хозяйство, голов	-	4	8	16	26	44	71	106	371	28	x	15
Карачаевский												
Число хозяйств, единиц	4	2	12	10	6	10	13	1	-	58	4	62
в процентах от общего числа хозяйств	6,5	3,2	19,4	16,1	9,7	16,1	21,0	1,6	-	93,5	6,5	100
в процентах от общего числа хозяйств, имевших поголовье	6,9	3,4	20,7	17,2	10,3	17,2	22,4	1,7	-	100	x	x
Поголовье коров, голов	8	7	99	163	148	398	877	180	-	1880	x	1880
в процентах от общего поголовья	0,4	0,4	5,3	8,7	7,9	21,2	46,6	9,6	-	100	x	100
в среднем на одно хозяйство, голов	2	4	8	16	25	40	67	180	-	32	x	30

108. ГРУППИРОВКА КРЕСТЬЯНСКИХ (ФЕРМЕРСКИХ) ХОЗЯЙСТВ И ИНДИВИДУАЛЬНЫХ ПРЕДПРИНИМАТЕЛЕЙ ПО ПОГОЛОВЬЮ СВИНЕЙ

(на 1 июля 2016 года)

	Хозяйства, имевшие поголовье свиней, голов:												Хозяйства, не имевшие поголовья	Итого
	до 3	3 - 5	6 - 10	11 - 30	31 - 50	51 - 70	71 - 100	101 - 200	201 - 500	501 - 1000	свыше 1000	всего		
Карачаево-Черкесская Республика														
Число хозяйств, единиц	-	1	2	-	-	-	-	1	-	-	-	4	1471	1475
в процентах от общего числа хозяйств	-	0,1	0,1	-	-	-	-	0,1	-	-	-	0,3	99,7	100
в процентах от общего числа хозяйств, имевших поголовье	-	25,0	50,0	-	-	-	-	25,0	-	-	-	100	х	х
Поголовье свиней, голов	-	3	18	-	-	-	-	170	-	-	-	191	х	191
в процентах от общего поголовья	-	1,6	9,4	-	-	-	-	89,0	-	-	-	100	х	100
в среднем на одно хозяйство, голов	-	3	9	-	-	-	-	170	-	-	-	48	х	0
Муниципальные районы Карачаево-Черкесской Республики														
Число хозяйств, единиц	-	1	2	-	-	-	-	-	-	-	-	3	1333	1336
в процентах от общего числа хозяйств	-	0,1	0,1	-	-	-	-	-	-	-	-	0,2	99,8	100
в процентах от общего числа хозяйств, имевших поголовье	-	33,3	66,7	-	-	-	-	-	-	-	-	100	х	х
Поголовье свиней, голов	-	3	18	-	-	-	-	-	-	-	-	21	х	21
в процентах от общего поголовья	-	14,3	85,7	-	-	-	-	-	-	-	-	100	х	100
в среднем на одно хозяйство, голов	-	3	9	-	-	-	-	-	-	-	-	7	х	0
Абазинский														
Число хозяйств, единиц	-	-	-	-	-	-	-	-	-	-	-	-	93	93
в процентах от общего числа хозяйств	-	-	-	-	-	-	-	-	-	-	-	-	100,0	100
в процентах от общего числа хозяйств, имевших поголовье	-	-	-	-	-	-	-	-	-	-	-	100	х	х
Поголовье свиней, голов	-	-	-	-	-	-	-	-	-	-	-	-	х	-
в процентах от общего поголовья	-	-	-	-	-	-	-	-	-	-	-	100	х	100
в среднем на одно хозяйство, голов	-	-	-	-	-	-	-	-	-	-	-	-	х	-

**ГРУППИРОВКИ КРЕСТЬЯНСКИХ (ФЕРМЕРСКИХ) ХОЗЯЙСТВ И ИНДИВИДУАЛЬНЫХ
ПРЕДПРИНИМАТЕЛЕЙ ПО ПОГОЛОВЬЮ СЕЛЬСКОХОЗЯЙСТВЕННЫХ ЖИВОТНЫХ**

	Хозяйства, имевшие поголовье свиней, голов:												Хозяйства, не имевшие поголовья	Итого
	до 3	3 - 5	6 - 10	11 - 30	31 - 50	51 - 70	71 - 100	101 - 200	201 - 500	501 - 1000	свыше 1000	всего		
Адыге-Хабльский														
Число хозяйств, единиц	-	-	-	-	-	-	-	-	-	-	-	-	104	104
в процентах от общего числа хозяйств	-	-	-	-	-	-	-	-	-	-	-	-	100,0	100
в процентах от общего числа хозяйств, имевших поголовье	-	-	-	-	-	-	-	-	-	-	-	100	x	x
Поголовье свиней, голов	-	-	-	-	-	-	-	-	-	-	-	-	x	-
в процентах от общего поголовья	-	-	-	-	-	-	-	-	-	-	-	100	x	100
в среднем на одно хозяйство, голов	-	-	-	-	-	-	-	-	-	-	-	-	x	-
Зеленчукский														
Число хозяйств, единиц	-	1	2	-	-	-	-	-	-	-	-	3	141	144
в процентах от общего числа хозяйств	-	0,7	1,4	-	-	-	-	-	-	-	-	2,1	97,9	100
в процентах от общего числа хозяйств, имевших поголовье	-	33,3	66,7	-	-	-	-	-	-	-	-	100	x	x
Поголовье свиней, голов	-	3	18	-	-	-	-	-	-	-	-	21	x	21
в процентах от общего поголовья	-	14,3	85,7	-	-	-	-	-	-	-	-	100	x	100
в среднем на одно хозяйство, голов	-	3	9	-	-	-	-	-	-	-	-	7	x	0
Карачаевский														
Число хозяйств, единиц	-	-	-	-	-	-	-	-	-	-	-	-	344	344
в процентах от общего числа хозяйств	-	-	-	-	-	-	-	-	-	-	-	-	100,0	100
в процентах от общего числа хозяйств, имевших поголовье	-	-	-	-	-	-	-	-	-	-	-	100	x	x
Поголовье свиней, голов	-	-	-	-	-	-	-	-	-	-	-	-	x	-
в процентах от общего поголовья	-	-	-	-	-	-	-	-	-	-	-	100	x	100
в среднем на одно хозяйство, голов	-	-	-	-	-	-	-	-	-	-	-	-	x	-
Малокарачаевский														
Число хозяйств, единиц	-	-	-	-	-	-	-	-	-	-	-	-	165	165
в процентах от общего числа хозяйств	-	-	-	-	-	-	-	-	-	-	-	-	100,0	100
в процентах от общего числа хозяйств, имевших поголовье	-	-	-	-	-	-	-	-	-	-	-	100	x	x
Поголовье свиней, голов	-	-	-	-	-	-	-	-	-	-	-	-	x	-
в процентах от общего поголовья	-	-	-	-	-	-	-	-	-	-	-	100	x	100
в среднем на одно хозяйство, голов	-	-	-	-	-	-	-	-	-	-	-	-	x	-

ГРУППИРОВКИ КРЕСТЬЯНСКИХ (ФЕРМЕРСКИХ) ХОЗЯЙСТВ И ИНДИВИДУАЛЬНЫХ
ПРЕДПРИНИМАТЕЛЕЙ ПО ПОГОЛОВЬЮ СЕЛЬСКОХОЗЯЙСТВЕННЫХ ЖИВОТНЫХ

	Хозяйства, имевшие поголовье свиней, голов:												Хозяйства, не имевшие поголовья	Итого
	до 3	3 - 5	6 - 10	11 - 30	31 - 50	51 - 70	71 - 100	101 - 200	201 - 500	501 - 1000	свыше 1000	всего		
Ногайский														
Число хозяйств, единиц	-	-	-	-	-	-	-	-	-	-	-	-	75	75
в процентах от общего числа хозяйств	-	-	-	-	-	-	-	-	-	-	-	-	100,0	100
в процентах от общего числа хозяйств, имевших поголовье	-	-	-	-	-	-	-	-	-	-	-	100	x	x
Поголовье свиней, голов	-	-	-	-	-	-	-	-	-	-	-	-	x	-
в процентах от общего поголовья	-	-	-	-	-	-	-	-	-	-	-	100	x	100
в среднем на одно хозяйство, голов	-	-	-	-	-	-	-	-	-	-	-	-	x	-
Прикубанский														
Число хозяйств, единиц	-	-	-	-	-	-	-	-	-	-	-	-	117	117
в процентах от общего числа хозяйств	-	-	-	-	-	-	-	-	-	-	-	-	100,0	100
в процентах от общего числа хозяйств, имевших поголовье	-	-	-	-	-	-	-	-	-	-	-	100	x	x
Поголовье свиней, голов	-	-	-	-	-	-	-	-	-	-	-	-	x	-
в процентах от общего поголовья	-	-	-	-	-	-	-	-	-	-	-	100	x	100
в среднем на одно хозяйство, голов	-	-	-	-	-	-	-	-	-	-	-	-	x	-
Урупский														
Число хозяйств, единиц	-	-	-	-	-	-	-	-	-	-	-	-	24	24
в процентах от общего числа хозяйств	-	-	-	-	-	-	-	-	-	-	-	-	100,0	100
в процентах от общего числа хозяйств, имевших поголовье	-	-	-	-	-	-	-	-	-	-	-	100	x	x
Поголовье свиней, голов	-	-	-	-	-	-	-	-	-	-	-	-	x	-
в процентах от общего поголовья	-	-	-	-	-	-	-	-	-	-	-	100	x	100
в среднем на одно хозяйство, голов	-	-	-	-	-	-	-	-	-	-	-	-	x	-
Усть-Джегутинский														
Число хозяйств, единиц	-	-	-	-	-	-	-	-	-	-	-	-	169	169
в процентах от общего числа хозяйств	-	-	-	-	-	-	-	-	-	-	-	-	100,0	100
в процентах от общего числа хозяйств, имевших поголовье	-	-	-	-	-	-	-	-	-	-	-	100	x	x
Поголовье свиней, голов	-	-	-	-	-	-	-	-	-	-	-	-	x	-
в процентах от общего поголовья	-	-	-	-	-	-	-	-	-	-	-	100	x	100
в среднем на одно хозяйство, голов	-	-	-	-	-	-	-	-	-	-	-	-	x	-

ГРУППИРОВКИ КРЕСТЬЯНСКИХ (ФЕРМЕРСКИХ) ХОЗЯЙСТВ И ИНДИВИДУАЛЬНЫХ
ПРЕДПРИНИМАТЕЛЕЙ ПО ПОГОЛОВЬЮ СЕЛЬСКОХОЗЯЙСТВЕННЫХ ЖИВОТНЫХ

	Хозяйства, имевшие поголовье свиней, голов:												Хозяйства, не имевшие поголовья	Итого
	до 3	3 - 5	6 - 10	11 - 30	31 - 50	51 - 70	71 - 100	101 - 200	201 - 500	501 - 1000	свыше 1000	всего		
Хабезский														
Число хозяйств, единиц	-	-	-	-	-	-	-	-	-	-	-	-	101	101
в процентах от общего числа хозяйств	-	-	-	-	-	-	-	-	-	-	-	-	100,0	100
в процентах от общего числа хозяйств, имевших поголовье	-	-	-	-	-	-	-	-	-	-	-	100	x	x
Поголовье свиней, голов	-	-	-	-	-	-	-	-	-	-	-	-	x	-
в процентах от общего поголовья	-	-	-	-	-	-	-	-	-	-	-	100	x	100
в среднем на одно хозяйство, голов	-	-	-	-	-	-	-	-	-	-	-	-	x	-
Городские округа Карачаево-Черкесской Республики														
Число хозяйств, единиц	-	-	-	-	-	-	-	1	-	-	-	1	138	139
в процентах от общего числа хозяйств	-	-	-	-	-	-	-	0,7	-	-	-	0,7	99,3	100
в процентах от общего числа хозяйств, имевших поголовье	-	-	-	-	-	-	-	100,0	-	-	-	100	x	x
Поголовье свиней, голов	-	-	-	-	-	-	-	170	-	-	-	170	x	170
в процентах от общего поголовья	-	-	-	-	-	-	-	100,0	-	-	-	100	x	100
в среднем на одно хозяйство, голов	-	-	-	-	-	-	-	170	-	-	-	170	x	1
Черкесский														
Число хозяйств, единиц	-	-	-	-	-	-	-	1	-	-	-	1	76	77
в процентах от общего числа хозяйств	-	-	-	-	-	-	-	1,3	-	-	-	1,3	98,7	100
в процентах от общего числа хозяйств, имевших поголовье	-	-	-	-	-	-	-	100,0	-	-	-	100	x	x
Поголовье свиней, голов	-	-	-	-	-	-	-	170	-	-	-	170	x	170
в процентах от общего поголовья	-	-	-	-	-	-	-	100,0	-	-	-	100	x	100
в среднем на одно хозяйство, голов	-	-	-	-	-	-	-	170	-	-	-	170	x	2
Карачаевский														
Число хозяйств, единиц	-	-	-	-	-	-	-	-	-	-	-	-	62	62
в процентах от общего числа хозяйств	-	-	-	-	-	-	-	-	-	-	-	-	100,0	100
в процентах от общего числа хозяйств, имевших поголовье	-	-	-	-	-	-	-	-	-	-	-	100	x	x
Поголовье свиней, голов	-	-	-	-	-	-	-	-	-	-	-	-	x	-
в процентах от общего поголовья	-	-	-	-	-	-	-	-	-	-	-	100	x	100
в среднем на одно хозяйство, голов	-	-	-	-	-	-	-	-	-	-	-	-	x	-

109. ГРУППИРОВКА КРЕСТЬЯНСКИХ (ФЕРМЕРСКИХ) ХОЗЯЙСТВ И ИНДИВИДУАЛЬНЫХ ПРЕДПРИНИМАТЕЛЕЙ ПО ПОГОЛОВЬЮ ОВЕЦ И КОЗ

(на 1 июля 2016 года)

	Хозяйства, имевшие поголовье овец и коз, голов:											Хозяйства, не имевшие поголовья	Итого
	до 6	6 - 10	11 - 30	31 - 100	101 - 300	301 - 500	501 - 700	701 - 1000	1001 - 2000	свыше 2000	всего		
Карачаево-Черкесская Республика													
Число хозяйств, единиц	5	14	56	95	93	87	98	164	215	74	901	574	1475
в процентах от общего числа хозяйств	0,3	0,9	3,8	6,4	6,3	5,9	6,6	11,1	14,6	5,0	61,1	38,9	100
в процентах от общего числа хозяйств, имевших поголовье	0,6	1,6	6,2	10,5	10,3	9,7	10,9	18,2	23,9	8,2	100	х	х
Поголовье овец и коз, голов	20	128	1242	5766	18764	37369	60433	144650	308647	205253	782272	х	782272
в процентах от общего поголовья	0,0	0,0	0,2	0,7	2,4	4,8	7,7	18,5	39,5	26,2	100	х	100
в среднем на одно хозяйство, голов	4	9	22	61	202	430	617	882	1436	2774	868	х	530
Муниципальные районы Карачаево-Черкесской Республики													
Число хозяйств, единиц	4	12	52	89	89	79	89	149	196	63	822	514	1336
в процентах от общего числа хозяйств	0,3	0,9	3,9	6,7	6,7	5,9	6,7	11,2	14,7	4,7	61,5	38,5	100
в процентах от общего числа хозяйств, имевших поголовье	0,5	1,5	6,3	10,8	10,8	9,6	10,8	18,1	23,8	7,7	100	х	х
Поголовье овец и коз, голов	17	112	1170	5353	17991	34034	55175	131478	278810	171497	695637	х	695637
в процентах от общего поголовья	0,0	0,0	0,2	0,8	2,6	4,9	7,9	18,9	40,1	24,7	100	х	100
в среднем на одно хозяйство, голов	4	9	23	60	202	431	620	882	1423	2722	846	х	521
Абазинский													
Число хозяйств, единиц	-	1	7	10	10	2	4	4	5	-	43	50	93
в процентах от общего числа хозяйств	-	1,1	7,5	10,8	10,8	2,2	4,3	4,3	5,4	-	46,2	53,8	100
в процентах от общего числа хозяйств, имевших поголовье	-	2,3	16,3	23,3	23,3	4,7	9,3	9,3	11,6	-	100	х	х
Поголовье овец и коз, голов	-	10	162	527	2178	850	2370	3670	7225	-	16992	х	16992
в процентах от общего поголовья	-	0,1	1,0	3,1	12,8	5,0	13,9	21,6	42,5	-	100	х	100
в среднем на одно хозяйство, голов	-	10	23	53	218	425	593	918	1445	-	395	х	183

ГРУППИРОВКИ КРЕСТЬЯНСКИХ (ФЕРМЕРСКИХ) ХОЗЯЙСТВ И ИНДИВИДУАЛЬНЫХ
ПРЕДПРИНИМАТЕЛЕЙ ПО ПОГОЛОВЬЮ СЕЛЬСКОХОЗЯЙСТВЕННЫХ ЖИВОТНЫХ

	Хозяйства, имевшие поголовье овец и коз, голов:											Хозяйства, не имевшие поголовья	Итого
	до 6	6 - 10	11 - 30	31 - 100	101 - 300	301 - 500	501 - 700	701 - 1000	1001 - 2000	свыше 2000	всего		
Адыге-Хабльский													
Число хозяйств, единиц	-	-	3	9	7	7	4	4	2	-	36	68	104
в процентах от общего числа хозяйств	-	-	2,9	8,7	6,7	6,7	3,8	3,8	1,9	-	34,6	65,4	100
в процентах от общего числа хозяйств, имевших поголовье	-	-	8,3	25,0	19,4	19,4	11,1	11,1	5,6	-	100	х	х
Поголовье овец и коз, голов	-	-	70	549	1460	2971	2339	3360	2393	-	13142	х	13142
в процентах от общего поголовья	-	-	0,5	4,2	11,1	22,6	17,8	25,6	18,2	-	100	х	100
в среднем на одно хозяйство, голов	-	-	23	61	209	424	585	840	1197	-	365	х	126
Зеленчукский													
Число хозяйств, единиц	-	3	5	13	7	10	13	20	22	5	98	46	144
в процентах от общего числа хозяйств	-	2,1	3,5	9,0	4,9	6,9	9,0	13,9	15,3	3,5	68,1	31,9	100
в процентах от общего числа хозяйств, имевших поголовье	-	3,1	5,1	13,3	7,1	10,2	13,3	20,4	22,4	5,1	100	х	х
Поголовье овец и коз, голов	-	26	111	697	1665	4731	8360	18040	28613	13565	75808	х	75808
в процентах от общего поголовья	-	0,0	0,1	0,9	2,2	6,2	11,0	23,8	37,7	17,9	100	х	100
в среднем на одно хозяйство, голов	-	9	22	54	238	473	643	902	1301	2713	774	х	526
Карачаевский													
Число хозяйств, единиц	-	3	7	6	8	16	37	78	126	45	326	18	344
в процентах от общего числа хозяйств	-	0,9	2,0	1,7	2,3	4,7	10,8	22,7	36,6	13,1	94,8	5,2	100
в процентах от общего числа хозяйств, имевших поголовье	-	0,9	2,1	1,8	2,5	4,9	11,3	23,9	38,7	13,8	100	х	х
Поголовье овец и коз, голов	-	28	170	309	2072	6887	22816	69318	179981	121468	403049	х	403049
в процентах от общего поголовья	-	0,0	0,0	0,1	0,5	1,7	5,7	17,2	44,7	30,1	100	х	100
в среднем на одно хозяйство, голов	-	9	24	52	259	430	617	889	1428	2699	1236	х	1172
Малокарачаевский													
Число хозяйств, единиц	1	2	11	17	20	13	12	16	12	3	107	58	165
в процентах от общего числа хозяйств	0,6	1,2	6,7	10,3	12,1	7,9	7,3	9,7	7,3	1,8	64,8	35,2	100
в процентах от общего числа хозяйств, имевших поголовье	0,9	1,9	10,3	15,9	18,7	12,1	11,2	15,0	11,2	2,8	100	х	х
Поголовье овец и коз, голов	5	18	239	1075	3708	5523	7479	13645	17337	8137	57166	х	57166
в процентах от общего поголовья	0,0	0,0	0,4	1,9	6,5	9,7	13,1	23,9	30,3	14,2	100	х	100
в среднем на одно хозяйство, голов	5	9	22	63	185	425	623	853	1445	2712	534	х	346

**ГРУППИРОВКИ КРЕСТЬЯНСКИХ (ФЕРМЕРСКИХ) ХОЗЯЙСТВ И ИНДИВИДУАЛЬНЫХ
ПРЕДПРИНИМАТЕЛЕЙ ПО ПОГОЛОВЬЮ СЕЛЬСКОХОЗЯЙСТВЕННЫХ ЖИВОТНЫХ**

	Хозяйства, имевшие поголовье овец и коз, голов:											Хозяйства, не имевшие поголовья	Итого
	до 6	6 - 10	11 - 30	31 - 100	101 - 300	301 - 500	501 - 700	701 - 1000	1001 - 2000	свыше 2000	всего		
Ногайский													
Число хозяйств, единиц	-	-	5	-	4	2	2	-	-	-	13	62	75
в процентах от общего числа хозяйств	-	-	6,7	-	5,3	2,7	2,7	-	-	-	17,3	82,7	100
в процентах от общего числа хозяйств, имевших поголовье	-	-	38,5	-	30,8	15,4	15,4	-	-	-	100	x	x
Поголовье овец и коз, голов	-	-	127	-	636	670	1310	-	-	-	2743	x	2743
в процентах от общего поголовья	-	-	4,6	-	23,2	24,4	47,8	-	-	-	100	x	100
в среднем на одно хозяйство, голов	-	-	25	-	159	335	655	-	-	-	211	x	37
Прикубанский													
Число хозяйств, единиц	1	1	3	8	5	8	4	6	8	5	49	68	117
в процентах от общего числа хозяйств	0,9	0,9	2,6	6,8	4,3	6,8	3,4	5,1	6,8	4,3	41,9	58,1	100
в процентах от общего числа хозяйств, имевших поголовье	2,0	2,0	6,1	16,3	10,2	16,3	8,2	12,2	16,3	10,2	100	x	x
Поголовье овец и коз, голов	5	10	75	562	990	3420	2420	5118	11757	12442	36799	x	36799
в процентах от общего поголовья	0,0	0,0	0,2	1,5	2,7	9,3	6,6	13,9	31,9	33,8	100	x	100
в среднем на одно хозяйство, голов	5	10	25	70	198	428	605	853	1470	2488	751	x	315
Урупский													
Число хозяйств, единиц	-	-	-	3	3	1	2	2	4	1	16	8	24
в процентах от общего числа хозяйств	-	-	-	12,5	12,5	4,2	8,3	8,3	16,7	4,2	66,7	33,3	100
в процентах от общего числа хозяйств, имевших поголовье	-	-	-	18,8	18,8	6,3	12,5	12,5	25,0	6,3	100	x	x
Поголовье овец и коз, голов	-	-	-	183	525	467	1298	1606	6455	4275	14809	x	14809
в процентах от общего поголовья	-	-	-	1,2	3,5	3,2	8,8	10,8	43,6	28,9	100	x	100
в среднем на одно хозяйство, голов	-	-	-	61	175	467	649	803	1614	4275	926	x	617
Усть-Джегутинский													
Число хозяйств, единиц	1	1	8	15	14	12	7	14	14	4	90	79	169
в процентах от общего числа хозяйств	0,6	0,6	4,7	8,9	8,3	7,1	4,1	8,3	8,3	2,4	53,3	46,7	100
в процентах от общего числа хозяйств, имевших поголовье	1,1	1,1	8,9	16,7	15,6	13,3	7,8	15,6	15,6	4,4	100	x	x
Поголовье овец и коз, голов	5	10	164	944	2942	5270	4320	12424	19689	11610	57378	x	57378
в процентах от общего поголовья	0,0	0,0	0,3	1,6	5,1	9,2	7,5	21,7	34,3	20,2	100	x	100
в среднем на одно хозяйство, голов	5	10	21	63	210	439	617	887	1406	2903	638	x	340

**ГРУППИРОВКИ КРЕСТЬЯНСКИХ (ФЕРМЕРСКИХ) ХОЗЯЙСТВ И ИНДИВИДУАЛЬНЫХ
ПРЕДПРИНИМАТЕЛЕЙ ПО ПОГОЛОВЬЮ СЕЛЬСКОХОЗЯЙСТВЕННЫХ ЖИВОТНЫХ**

	Хозяйства, имевшие поголовье овец и коз, голов:											Хозяйства, не имевшие поголовья	Итого
	до 6	6 - 10	11 - 30	31 - 100	101 - 300	301 - 500	501 - 700	701 - 1000	1001 - 2000	свыше 2000	всего		
Хабезский													
Число хозяйств, единиц	1	1	3	8	11	8	4	5	3	-	44	57	101
в процентах от общего числа хозяйств	1,0	1,0	3,0	7,9	10,9	7,9	4,0	5,0	3,0	-	43,6	56,4	100
в процентах от общего числа хозяйств, имевших поголовье	2,3	2,3	6,8	18,2	25,0	18,2	9,1	11,4	6,8	-	100	x	x
Поголовье овец и коз, голов	2	10	52	507	1815	3245	2463	4297	5360	-	17751	x	17751
в процентах от общего поголовья	0,0	0,1	0,3	2,9	10,2	18,3	13,9	24,2	30,2	-	100	x	100
в среднем на одно хозяйство, голов	2	10	17	63	165	406	616	859	1787	-	403	x	176
Городские округа Карачаево-Черкесской Республики													
Число хозяйств, единиц	1	2	4	6	4	8	9	15	19	11	79	60	139
в процентах от общего числа хозяйств	0,7	1,4	2,9	4,3	2,9	5,8	6,5	10,8	13,7	7,9	56,8	43,2	100
в процентах от общего числа хозяйств, имевших поголовье	1,3	2,5	5,1	7,6	5,1	10,1	11,4	19,0	24,1	13,9	100	x	x
Поголовье овец и коз, голов	3	16	72	413	773	3335	5258	13172	29837	33756	86635	x	86635
в процентах от общего поголовья	0,0	0,0	0,1	0,5	0,9	3,8	6,1	15,2	34,4	39,0	100	x	100
в среднем на одно хозяйство, голов	3	8	18	69	193	417	584	878	1570	3069	1097	x	623
Черкесский													
Число хозяйств, единиц	1	1	4	4	-	2	2	4	3	-	21	56	77
в процентах от общего числа хозяйств	1,3	1,3	5,2	5,2	-	2,6	2,6	5,2	3,9	-	27,3	72,7	100
в процентах от общего числа хозяйств, имевших поголовье	4,8	4,8	19,0	19,0	-	9,5	9,5	19,0	14,3	-	100	x	x
Поголовье овец и коз, голов	3	6	72	270	-	720	1140	3610	4800	-	10621	x	10621
в процентах от общего поголовья	0,0	0,1	0,7	2,5	-	6,8	10,7	34,0	45,2	-	100	x	100
в среднем на одно хозяйство, голов	3	6	18	68	-	360	570	903	1600	-	506	x	138
Карачаевский													
Число хозяйств, единиц	-	1	-	2	4	6	7	11	16	11	58	4	62
в процентах от общего числа хозяйств	-	1,6	-	3,2	6,5	9,7	11,3	17,7	25,8	17,7	93,5	6,5	100
в процентах от общего числа хозяйств, имевших поголовье	-	1,7	-	3,4	6,9	10,3	12,1	19,0	27,6	19,0	100	x	x
Поголовье овец и коз, голов	-	10	-	143	773	2615	4118	9562	25037	33756	76014	x	76014
в процентах от общего поголовья	-	0,0	-	0,2	1,0	3,4	5,4	12,6	32,9	44,4	100	x	100
в среднем на одно хозяйство, голов	-	10	-	72	193	436	588	869	1565	3069	1311	x	1226

110. ГРУППИРОВКА КРЕСТЬЯНСКИХ (ФЕРМЕРСКИХ) ХОЗЯЙСТВ И ИНДИВИДУАЛЬНЫХ ПРЕДПРИНИМАТЕЛЕЙ ПО ПОГОЛОВЬЮ ПТИЦЫ

(на 1 июля 2016 года)

	Хозяйства, имевшие поголовье птицы, голов:										Хозяйства, не имевшие поголовья	Итого
	до 11	11-50	51-100	101-300	301-1000	1001-3000	3001-10000	10001-20000	свыше 20000	всего		
Карачаево-Черкесская Республика												
Число хозяйств, единиц	1	5	5	8	4	4	2	-	-	29	1446	1475
в процентах от общего числа хозяйств	0,1	0,3	0,3	0,5	0,3	0,3	0,1	-	-	2,0	98,0	100
в процентах от общего числа хозяйств, имевших поголовье	3,4	17,2	17,2	27,6	13,8	13,8	6,9	-	-	100	x	x
Поголовье птицы, голов	2	190	339	1435	2292	6400	9000	-	-	19658	x	19658
в процентах от общего поголовья	0,0	1,0	1,7	7,3	11,7	32,6	45,8	-	-	100	x	100
в среднем на одно хозяйство, голов	2	38	68	179	573	1600	4500	-	-	678	x	13
Муниципальные районы Карачаево-Черкесской Республики												
Число хозяйств, единиц	1	2	4	5	3	4	2	-	-	21	1315	1336
в процентах от общего числа хозяйств	0,1	0,1	0,3	0,4	0,2	0,3	0,1	-	-	1,6	98,4	100
в процентах от общего числа хозяйств, имевших поголовье	4,8	9,5	19,0	23,8	14,3	19,0	9,5	-	-	100	x	x
Поголовье птицы, голов	2	45	277	920	1502	6400	9000	-	-	18146	x	18146
в процентах от общего поголовья	0,0	0,2	1,5	5,1	8,3	35,3	49,6	-	-	100	x	100
в среднем на одно хозяйство, голов	2	23	69	184	501	1600	4500	-	-	864	x	14
Абазинский												
Число хозяйств, единиц	-	-	-	-	-	-	-	-	-	-	93	93
в процентах от общего числа хозяйств	-	-	-	-	-	-	-	-	-	-	100,0	100
в процентах от общего числа хозяйств, имевших поголовье	-	-	-	-	-	-	-	-	-	100	x	x
Поголовье птицы, голов	-	-	-	-	-	-	-	-	-	-	x	-
в процентах от общего поголовья	-	-	-	-	-	-	-	-	-	100	x	100
в среднем на одно хозяйство, голов	-	-	-	-	-	-	-	-	-	-	x	-

ГРУППИРОВКИ КРЕСТЬЯНСКИХ (ФЕРМЕРСКИХ) ХОЗЯЙСТВ И ИНДИВИДУАЛЬНЫХ
ПРЕДПРИНИМАТЕЛЕЙ ПО ПОГОЛОВЬЮ СЕЛЬСКОХОЗЯЙСТВЕННЫХ ЖИВОТНЫХ

	Хозяйства, имевшие поголовье птицы, голов:										Хозяйства, не имевшие поголовья	Итого
	до 11	11-50	51-100	101-300	301-1000	1001-3000	3001-10000	10001-20000	свыше 20000	всего		
Адыге-Хабльский												
Число хозяйств, единиц	-	-	1	-	-	2	-	-	-	3	101	104
в процентах от общего числа хозяйств	-	-	1,0	-	-	1,9	-	-	-	2,9	97,1	100
в процентах от общего числа хозяйств, имевших поголовье	-	-	33,3	-	-	66,7	-	-	-	100	x	x
Поголовье птицы, голов	-	-	85	-	-	2750	-	-	-	2835	x	2835
в процентах от общего поголовья	-	-	3,0	-	-	97,0	-	-	-	100	x	100
в среднем на одно хозяйство, голов	-	-	85	-	-	1375	-	-	-	945	x	27
Зеленчукский												
Число хозяйств, единиц	-	-	1	-	-	1	1	-	-	3	141	144
в процентах от общего числа хозяйств	-	-	0,7	-	-	0,7	0,7	-	-	2,1	97,9	100
в процентах от общего числа хозяйств, имевших поголовье	-	-	33,3	-	-	33,3	33,3	-	-	100	x	x
Поголовье птицы, голов	-	-	70	-	-	2500	4000	-	-	6570	x	6570
в процентах от общего поголовья	-	-	1,1	-	-	38,1	60,9	-	-	100	x	100
в среднем на одно хозяйство, голов	-	-	70	-	-	2500	4000	-	-	2190	x	46
Карачаевский												
Число хозяйств, единиц	-	-	1	-	-	-	-	-	-	1	343	344
в процентах от общего числа хозяйств	-	-	0,3	-	-	-	-	-	-	0,3	99,7	100
в процентах от общего числа хозяйств, имевших поголовье	-	-	100,0	-	-	-	-	-	-	100	x	x
Поголовье птицы, голов	-	-	52	-	-	-	-	-	-	52	x	52
в процентах от общего поголовья	-	-	100,0	-	-	-	-	-	-	100	x	100
в среднем на одно хозяйство, голов	-	-	52	-	-	-	-	-	-	52	x	0
Малокарачаевский												
Число хозяйств, единиц	1	1	-	2	-	-	-	-	-	4	161	165
в процентах от общего числа хозяйств	0,6	0,6	-	1,2	-	-	-	-	-	2,4	97,6	100
в процентах от общего числа хозяйств, имевших поголовье	25,0	25,0	-	50,0	-	-	-	-	-	100	x	x
Поголовье птицы, голов	2	25	-	320	-	-	-	-	-	347	x	347
в процентах от общего поголовья	0,6	7,2	-	92,2	-	-	-	-	-	100	x	100
в среднем на одно хозяйство, голов	2	25	-	160	-	-	-	-	-	87	x	2

ГРУППИРОВКИ КРЕСТЬЯНСКИХ (ФЕРМЕРСКИХ) ХОЗЯЙСТВ И ИНДИВИДУАЛЬНЫХ
ПРЕДПРИНИМАТЕЛЕЙ ПО ПОГОЛОВЬЮ СЕЛЬСКОХОЗЯЙСТВЕННЫХ ЖИВОТНЫХ

	Хозяйства, имевшие поголовье птицы, голов:										Хозяйства, не имевшие поголовья	Итого
	до 11	11-50	51-100	101-300	301-1000	1001-3000	3001-10000	10001-20000	свыше 20000	всего		
Ногайский												
Число хозяйств, единиц	-	-	-	1	-	-	-	-	-	1	74	75
в процентах от общего числа хозяйств	-	-	-	1,3	-	-	-	-	-	1,3	98,7	100
в процентах от общего числа хозяйств, имевших поголовье	-	-	-	100,0	-	-	-	-	-	100	x	x
Поголовье птицы, голов	-	-	-	130	-	-	-	-	-	130	x	130
в процентах от общего поголовья	-	-	-	100,0	-	-	-	-	-	100	x	100
в среднем на одно хозяйство, голов	-	-	-	130	-	-	-	-	-	130	x	2
Прикубанский												
Число хозяйств, единиц	-	-	1	1	1	-	1	-	-	4	113	117
в процентах от общего числа хозяйств	-	-	0,9	0,9	0,9	-	0,9	-	-	3,4	96,6	100
в процентах от общего числа хозяйств, имевших поголовье	-	-	25,0	25,0	25,0	-	25,0	-	-	100	x	x
Поголовье птицы, голов	-	-	70	250	500	-	5000	-	-	5820	x	5820
в процентах от общего поголовья	-	-	1,2	4,3	8,6	-	85,9	-	-	100	x	100
в среднем на одно хозяйство, голов	-	-	70	250	500	-	5000	-	-	1455	x	50
Урупский												
Число хозяйств, единиц	-	-	-	-	-	-	-	-	-	-	24	24
в процентах от общего числа хозяйств	-	-	-	-	-	-	-	-	-	-	100,0	100
в процентах от общего числа хозяйств, имевших поголовье	-	-	-	-	-	-	-	-	-	100	x	x
Поголовье птицы, голов	-	-	-	-	-	-	-	-	-	-	x	-
в процентах от общего поголовья	-	-	-	-	-	-	-	-	-	100	x	100
в среднем на одно хозяйство, голов	-	-	-	-	-	-	-	-	-	-	x	-
Усть-Джегутинский												
Число хозяйств, единиц	-	1	-	1	2	1	-	-	-	5	164	169
в процентах от общего числа хозяйств	-	0,6	-	0,6	1,2	0,6	-	-	-	3,0	97,0	100
в процентах от общего числа хозяйств, имевших поголовье	-	20,0	-	20,0	40,0	20,0	-	-	-	100	x	x
Поголовье птицы, голов	-	20	-	220	1002	1150	-	-	-	2392	x	2392
в процентах от общего поголовья	-	0,8	-	9,2	41,9	48,1	-	-	-	100	x	100
в среднем на одно хозяйство, голов	-	20	-	220	501	1150	-	-	-	478	x	14

ГРУППИРОВКИ КРЕСТЬЯНСКИХ (ФЕРМЕРСКИХ) ХОЗЯЙСТВ И ИНДИВИДУАЛЬНЫХ
ПРЕДПРИНИМАТЕЛЕЙ ПО ПОГОЛОВЬЮ СЕЛЬСКОХОЗЯЙСТВЕННЫХ ЖИВОТНЫХ

	Хозяйства, имевшие поголовье птицы, голов:										Хозяйства, не имевшие поголовья	Итого
	до 11	11-50	51-100	101-300	301-1000	1001-3000	3001-10000	10001-20000	свыше 20000	всего		
Хабезский												
Число хозяйств, единиц	-	-	-	-	-	-	-	-	-	-	101	101
в процентах от общего числа хозяйств	-	-	-	-	-	-	-	-	-	-	100,0	100
в процентах от общего числа хозяйств, имевших поголовье	-	-	-	-	-	-	-	-	-	100	x	x
Поголовье птицы, голов	-	-	-	-	-	-	-	-	-	-	x	-
в процентах от общего поголовья	-	-	-	-	-	-	-	-	-	100	x	100
в среднем на одно хозяйство, голов	-	-	-	-	-	-	-	-	-	-	x	-
Городские округа Карачаево-Черкесской Республики												
Число хозяйств, единиц	-	3	1	3	1	-	-	-	-	8	131	139
в процентах от общего числа хозяйств	-	2,2	0,7	2,2	0,7	-	-	-	-	5,8	94,2	100
в процентах от общего числа хозяйств, имевших поголовье	-	37,5	12,5	37,5	12,5	-	-	-	-	100	x	x
Поголовье птицы, голов	-	145	62	515	790	-	-	-	-	1512	x	1512
в процентах от общего поголовья	-	9,6	4,1	34,1	52,2	-	-	-	-	100	x	100
в среднем на одно хозяйство, голов	-	48	62	172	790	-	-	-	-	189	x	11
Черкесский												
Число хозяйств, единиц	-	2	-	2	1	-	-	-	-	5	72	77
в процентах от общего числа хозяйств	-	2,6	-	2,6	1,3	-	-	-	-	6,5	93,5	100
в процентах от общего числа хозяйств, имевших поголовье	-	40,0	-	40,0	20,0	-	-	-	-	100	x	x
Поголовье птицы, голов	-	100	-	400	790	-	-	-	-	1290	x	1290
в процентах от общего поголовья	-	7,8	-	31,0	61,2	-	-	-	-	100	x	100
в среднем на одно хозяйство, голов	-	50	-	200	790	-	-	-	-	258	x	17
Карачаевский												
Число хозяйств, единиц	-	1	1	1	-	-	-	-	-	3	59	62
в процентах от общего числа хозяйств	-	1,6	1,6	1,6	-	-	-	-	-	4,8	95,2	100
в процентах от общего числа хозяйств, имевших поголовье	-	33,3	33,3	33,3	-	-	-	-	-	100	x	x
Поголовье птицы, голов	-	45	62	115	-	-	-	-	-	222	x	222
в процентах от общего поголовья	-	20,3	27,9	51,8	-	-	-	-	-	100	x	100
в среднем на одно хозяйство, голов	-	45	62	115	-	-	-	-	-	74	x	4

ГРУППИРОВКИ ЛИЧНЫХ ПОДСОБНЫХ ХОЗЯЙСТВ
ПО ПОГОЛОВЬЮ СЕЛЬСКОХОЗЯЙСТВЕННЫХ ЖИВОТНЫХ

111. ГРУППИРОВКА ЛИЧНЫХ ПОДСОБНЫХ И ДРУГИХ ИНДИВИДУАЛЬНЫХ ХОЗЯЙСТВ ГРАЖДАН ПО ПОГОЛОВЬЮ КРУПНОГО РОГАТОГО СКОТА

(на 1 июля 2016 года)

	Хозяйства, имевшие поголовье крупного рогатого скота, голов:							Хозяйства, не имевшие поголовья	Итого
	1	2	3	4 - 5	6 - 10	свыше 10	всего		
Карачаево-Черкесская Республика									
Число хозяйств, единиц	5515	5505	2100	2970	2330	1334	19754	65928	85682
в процентах от общего числа хозяйств	6,4	6,4	2,5	3,5	2,7	1,6	23,1	76,9	100
в процентах от общего числа хозяйств, имевших поголовье	27,9	27,9	10,6	15,0	11,8	6,8	100	x	x
Поголовье крупного рогатого скота, голов	5515	11010	6300	12670	17351	32035	84881	x	84881
в процентах от общего поголовья	6,5	13,0	7,4	14,9	20,4	37,7	100	x	100
в среднем на одно хозяйство, голов	1	2	3	4	7	24	4	x	1
Муниципальные районы Карачаево-Черкесской Республики									
Число хозяйств, единиц	5419	5348	2058	2901	2267	1304	19297	54981	74278
в процентах от общего числа хозяйств	7,3	7,2	2,8	3,9	3,1	1,8	26,0	74,0	100
в процентах от общего числа хозяйств, имевших поголовье	28,1	27,7	10,7	15,0	11,7	6,8	100	x	x
Поголовье крупного рогатого скота, голов	5419	10696	6174	12377	16873	31319	82858	x	82858
в процентах от общего поголовья	6,5	12,9	7,5	14,9	20,4	37,8	100	x	100
в среднем на одно хозяйство, голов	1	2	3	4	7	24	4	x	1
Абазинский									
Число хозяйств, единиц	119	254	101	148	66	16	704	3747	4451
в процентах от общего числа хозяйств	2,7	5,7	2,3	3,3	1,5	0,4	15,8	84,2	100
в процентах от общего числа хозяйств, имевших поголовье	16,9	36,1	14,3	21,0	9,4	2,3	100	x	x
Поголовье крупного рогатого скота, голов	119	508	303	612	479	341	2362	x	2362
в процентах от общего поголовья	5,0	21,5	12,8	25,9	20,3	14,4	100	x	100
в среднем на одно хозяйство, голов	1	2	3	4	7	21	3	x	1
Адыге-Хабльский									

ГРУППИРОВКИ ЛИЧНЫХ ПОДСОБНЫХ ХОЗЯЙСТВ
ПО ПОГОЛОВЬЮ СЕЛЬСКОХОЗЯЙСТВЕННЫХ ЖИВОТНЫХ

	Хозяйства, имевшие поголовье крупного рогатого скота, голов:							Хозяйства, не имевшие поголовья	Итого
	1	2	3	4 - 5	6 - 10	свыше 10	всего		
Число хозяйств, единиц	162	234	97	131	110	28	762	2709	3471
в процентах от общего числа хозяйств	4,7	6,7	2,8	3,8	3,2	0,8	22,0	78,0	100
в процентах от общего числа хозяйств, имевших поголовье	21,3	30,7	12,7	17,2	14,4	3,7	100	x	x
Поголовье крупного рогатого скота, голов	162	468	291	562	810	661	2954	x	2954
в процентах от общего поголовья	5,5	15,8	9,9	19,0	27,4	22,4	100	x	100
в среднем на одно хозяйство, голов	1	2	3	4	7	24	4	x	1
Зеленчукский									
Число хозяйств, единиц	1055	719	240	373	283	231	2901	14624	17525
в процентах от общего числа хозяйств	6,0	4,1	1,4	2,1	1,6	1,3	16,6	83,4	100
в процентах от общего числа хозяйств, имевших поголовье	36,4	24,8	8,3	12,9	9,8	8,0	100	x	x
Поголовье крупного рогатого скота, голов	1055	1438	720	1612	2236	5843	12904	x	12904
в процентах от общего поголовья	8,2	11,1	5,6	12,5	17,3	45,3	100	x	100
в среднем на одно хозяйство, голов	1	2	3	4	8	25	4	x	1
Карачаевский									
Число хозяйств, единиц	297	504	165	417	430	256	2069	3432	5501
в процентах от общего числа хозяйств	5,4	9,2	3,0	7,6	7,8	4,7	37,6	62,4	100
в процентах от общего числа хозяйств, имевших поголовье	14,4	24,4	8,0	20,2	20,8	12,4	100	x	x
Поголовье крупного рогатого скота, голов	297	1008	495	1758	3240	5484	12282	x	12282
в процентах от общего поголовья	2,4	8,2	4,0	14,3	26,4	44,7	100	x	100
в среднем на одно хозяйство, голов	1	2	3	4	8	21	6	x	2
Малокарачаевский									
Число хозяйств, единиц	1186	1071	611	740	691	507	4806	6859	11665
в процентах от общего числа хозяйств	10,2	9,2	5,2	6,3	5,9	4,3	41,2	58,8	100
в процентах от общего числа хозяйств, имевших поголовье	24,7	22,3	12,7	15,4	14,4	10,5	100	x	x
Поголовье крупного рогатого скота, голов	1186	2142	1833	3194	5093	12544	25992	x	25992
в процентах от общего поголовья	4,6	8,2	7,1	12,3	19,6	48,3	100	x	100
в среднем на одно хозяйство, голов	1	2	3	4	7	25	5	x	2
Ногайский									

ГРУППИРОВКИ ЛИЧНЫХ ПОДСОБНЫХ ХОЗЯЙСТВ
ПО ПОГОЛОВЬЮ СЕЛЬСКОХОЗЯЙСТВЕННЫХ ЖИВОТНЫХ

	Хозяйства, имевшие поголовье крупного рогатого скота, голов:							Хозяйства, не имевшие поголовья	Итого
	1	2	3	4 - 5	6 - 10	свыше 10	всего		
Число хозяйств, единиц	196	197	64	79	69	18	623	3840	4463
в процентах от общего числа хозяйств	4,4	4,4	1,4	1,8	1,5	0,4	14,0	86,0	100
в процентах от общего числа хозяйств, имевших поголовье	31,5	31,6	10,3	12,7	11,1	2,9	100	х	х
Поголовье крупного рогатого скота, голов	196	394	192	340	498	260	1880	х	1880
в процентах от общего поголовья	10,4	21,0	10,2	18,1	26,5	13,8	100	х	100
в среднем на одно хозяйство, голов	1	2	3	4	7	14	3	х	0
Прикубанский									
Число хозяйств, единиц	1021	643	213	227	123	70	2297	4256	6553
в процентах от общего числа хозяйств	15,6	9,8	3,3	3,5	1,9	1,1	35,1	64,9	100
в процентах от общего числа хозяйств, имевших поголовье	44,4	28,0	9,3	9,9	5,4	3,0	100	х	х
Поголовье крупного рогатого скота, голов	1021	1286	639	961	909	1784	6600	х	6600
в процентах от общего поголовья	15,5	19,5	9,7	14,6	13,8	27,0	100	х	100
в среднем на одно хозяйство, голов	1	2	3	4	7	25	3	х	1
Урупский									
Число хозяйств, единиц	198	178	74	135	119	80	784	4222	5006
в процентах от общего числа хозяйств	4,0	3,6	1,5	2,7	2,4	1,6	15,7	84,3	100
в процентах от общего числа хозяйств, имевших поголовье	25,3	22,7	9,4	17,2	15,2	10,2	100	х	х
Поголовье крупного рогатого скота, голов	198	356	222	576	911	2131	4394	х	4394
в процентах от общего поголовья	4,5	8,1	5,1	13,1	20,7	48,5	100	х	100
в среднем на одно хозяйство, голов	1	2	3	4	8	27	6	х	1
Усть-Джегутинский									
Число хозяйств, единиц	819	763	279	357	237	81	2536	7448	9984
в процентах от общего числа хозяйств	8,2	7,6	2,8	3,6	2,4	0,8	25,4	74,6	100
в процентах от общего числа хозяйств, имевших поголовье	32,3	30,1	11,0	14,1	9,3	3,2	100	х	х
Поголовье крупного рогатого скота, голов	819	1526	837	1525	1701	1962	8370	х	8370
в процентах от общего поголовья	9,8	18,2	10,0	18,2	20,3	23,4	100	х	100
в среднем на одно хозяйство, голов	1	2	3	4	7	24	3	х	1
Хабезский									
Число хозяйств, единиц	366	785	214	294	139	17	1815	3844	5659

ГРУППИРОВКИ ЛИЧНЫХ ПОДСОБНЫХ ХОЗЯЙСТВ
ПО ПОГОЛОВЬЮ СЕЛЬСКОХОЗЯЙСТВЕННЫХ ЖИВОТНЫХ

	Хозяйства, имевшие поголовье крупного рогатого скота, голов:							Хозяйства, не имевшие поголовья	Итого
	1	2	3	4 - 5	6 - 10	свыше 10	всего		
в процентах от общего числа хозяйств	6,5	13,9	3,8	5,2	2,5	0,3	32,1	67,9	100
в процентах от общего числа хозяйств, имевших поголовье	20,2	43,3	11,8	16,2	7,7	0,9	100	х	х
Поголовье крупного рогатого скота, голов	366	1570	642	1237	996	309	5120	х	5120
в процентах от общего поголовья	7,1	30,7	12,5	24,2	19,5	6,0	100	х	100
в среднем на одно хозяйство, голов	1	2	3	4	7	18	3	х	1
Городские округа									
Карачаево-Черкесской Республики									
Число хозяйств, единиц	96	157	42	69	63	30	457	10947	11404
в процентах от общего числа хозяйств	0,8	1,4	0,4	0,6	0,6	0,3	4,0	96,0	100
в процентах от общего числа хозяйств, имевших поголовье	21,0	34,4	9,2	15,1	13,8	6,6	100	х	х
Поголовье крупного рогатого скота, голов	96	314	126	293	478	716	2023	х	2023
в процентах от общего поголовья	4,7	15,5	6,2	14,5	23,6	35,4	100	х	100
в среднем на одно хозяйство, голов	1	2	3	4	8	24	4	х	0
Черкесский									
Число хозяйств, единиц	41	46	7	9	-	-	103	7978	8081
в процентах от общего числа хозяйств	0,5	0,6	0,1	0,1	-	-	1,3	98,7	100
в процентах от общего числа хозяйств, имевших поголовье	39,8	44,7	6,8	8,7	-	-	100	х	х
Поголовье крупного рогатого скота, голов	41	92	21	37	-	-	191	х	191
в процентах от общего поголовья	21,5	48,2	11,0	19,4	-	-	100	х	100
в среднем на одно хозяйство, голов	1	2	3	4	-	-	2	х	0
Карачаевский									
Число хозяйств, единиц	55	111	35	60	63	30	354	2969	3323
в процентах от общего числа хозяйств	1,7	3,3	1,1	1,8	1,9	0,9	10,7	89,3	100
в процентах от общего числа хозяйств, имевших поголовье	15,5	31,4	9,9	16,9	17,8	8,5	100	х	х
Поголовье крупного рогатого скота, голов	55	222	105	256	478	716	1832	х	1832
в процентах от общего поголовья	3,0	12,1	5,7	14,0	26,1	39,1	100	х	100
в среднем на одно хозяйство, голов	1	2	3	4	8	24	5	х	1

ГРУППИРОВКИ ЛИЧНЫХ ПОДСОБНЫХ ХОЗЯЙСТВ
ПО ПОГОЛОВЬЮ СЕЛЬСКОХОЗЯЙСТВЕННЫХ ЖИВОТНЫХ

112. ГРУППИРОВКА ЛИЧНЫХ ПОДСОБНЫХ ХОЗЯЙСТВ ПО ПОГОЛОВЬЮ КРУПНОГО РОГАТОГО СКОТА

(на 1 июля 2016 года)

	Хозяйства, имевшие поголовье крупного рогатого скота, голов:							Хозяйства, не имевшие поголовья	Итого
	1	2	3	4 - 5	6 - 10	свыше 10	всего		
Карачаево-Черкесская Республика									
Число хозяйств, единиц	4934	5111	1974	2821	2228	1278	18346	45801	64147
в процентах от общего числа хозяйств	7,7	8,0	3,1	4,4	3,5	2,0	28,6	71,4	100
в процентах от общего числа хозяйств, имевших поголовье	26,9	27,9	10,8	15,4	12,1	7,0	100	x	x
Поголовье крупного рогатого скота, голов	4934	10222	5922	12032	16604	30472	80186	x	80186
в процентах от общего поголовья	6,2	12,7	7,4	15,0	20,7	38,0	100	x	100
в среднем на одно хозяйство, голов	1	2	3	4	7	24	4	x	1
Муниципальные районы Карачаево-Черкесской Республики									
Число хозяйств, единиц	4934	5111	1974	2821	2228	1278	18346	45801	64147
в процентах от общего числа хозяйств	7,7	8,0	3,1	4,4	3,5	2,0	28,6	71,4	100
в процентах от общего числа хозяйств, имевших поголовье	26,9	27,9	10,8	15,4	12,1	7,0	100	x	x
Поголовье крупного рогатого скота, голов	4934	10222	5922	12032	16604	30472	80186	x	80186
в процентах от общего поголовья	6,2	12,7	7,4	15,0	20,7	38,0	100	x	100
в среднем на одно хозяйство, голов	1	2	3	4	7	24	4	x	1
Абазинский									
Число хозяйств, единиц	119	254	101	148	66	16	704	3078	3782
в процентах от общего числа хозяйств	3,1	6,7	2,7	3,9	1,7	0,4	18,6	81,4	100
в процентах от общего числа хозяйств, имевших поголовье	16,9	36,1	14,3	21,0	9,4	2,3	100	x	x
Поголовье крупного рогатого скота, голов	119	508	303	612	479	341	2362	x	2362
в процентах от общего поголовья	5,0	21,5	12,8	25,9	20,3	14,4	100	x	100
в среднем на одно хозяйство, голов	1	2	3	4	7	21	3	x	1

ГРУППИРОВКИ ЛИЧНЫХ ПОДСОБНЫХ ХОЗЯЙСТВ
ПО ПОГОЛОВЬЮ СЕЛЬСКОХОЗЯЙСТВЕННЫХ ЖИВОТНЫХ

	Хозяйства, имевшие поголовье крупного рогатого скота, голов:							Хозяйства, не имевшие поголовья	Итого
	1	2	3	4 - 5	6 - 10	свыше 10	всего		
Адыге-Хабльский									
Число хозяйств, единиц	162	234	97	131	110	28	762	2620	3382
в процентах от общего числа хозяйств	4,8	6,9	2,9	3,9	3,3	0,8	22,5	77,5	100
в процентах от общего числа хозяйств, имевших поголовье	21,3	30,7	12,7	17,2	14,4	3,7	100	x	x
Поголовье крупного рогатого скота, голов	162	468	291	562	810	661	2954	x	2954
в процентах от общего поголовья	5,5	15,8	9,9	19,0	27,4	22,4	100	x	100
в среднем на одно хозяйство, голов	1	2	3	4	7	24	4	x	1
Зеленчукский									
Число хозяйств, единиц	1054	719	240	373	283	231	2900	14165	17065
в процентах от общего числа хозяйств	6,2	4,2	1,4	2,2	1,7	1,4	17,0	83,0	100
в процентах от общего числа хозяйств, имевших поголовье	36,3	24,8	8,3	12,9	9,8	8,0	100	x	x
Поголовье крупного рогатого скота, голов	1054	1438	720	1612	2236	5843	12903	x	12903
в процентах от общего поголовья	8,2	11,1	5,6	12,5	17,3	45,3	100	x	100
в среднем на одно хозяйство, голов	1	2	3	4	8	25	4	x	1
Карачаевский									
Число хозяйств, единиц	254	464	144	378	412	254	1906	2980	4886
в процентах от общего числа хозяйств	5,2	9,5	2,9	7,7	8,4	5,2	39,0	61,0	100
в процентах от общего числа хозяйств, имевших поголовье	13,3	24,3	7,6	19,8	21,6	13,3	100	x	x
Поголовье крупного рогатого скота, голов	254	928	432	1590	3121	5334	11659	x	11659
в процентах от общего поголовья	2,2	8,0	3,7	13,6	26,8	45,8	100	x	100
в среднем на одно хозяйство, голов	1	2	3	4	8	21	6	x	2
Малокарачаевский									
Число хозяйств, единиц	1153	1052	606	734	687	506	4738	4742	9480
в процентах от общего числа хозяйств	12,2	11,1	6,4	7,7	7,2	5,3	50,0	50,0	100
в процентах от общего числа хозяйств, имевших поголовье	24,3	22,2	12,8	15,5	14,5	10,7	100	x	x
Поголовье крупного рогатого скота, голов	1153	2104	1818	3169	5061	12532	25837	x	25837
в процентах от общего поголовья	4,5	8,1	7,0	12,3	19,6	48,5	100	x	100
в среднем на одно хозяйство, голов	1	2	3	4	7	25	5	x	3

ГРУППИРОВКИ ЛИЧНЫХ ПОДСОБНЫХ ХОЗЯЙСТВ
ПО ПОГОЛОВЬЮ СЕЛЬСКОХОЗЯЙСТВЕННЫХ ЖИВОТНЫХ

	Хозяйства, имевшие поголовье крупного рогатого скота, голов:							Хозяйства, не имевшие поголовья	Итого
	1	2	3	4 - 5	6 - 10	свыше 10	всего		
Ногайский									
Число хозяйств, единиц	196	196	63	78	69	17	619	3822	4441
в процентах от общего числа хозяйств	4,4	4,4	1,4	1,8	1,6	0,4	13,9	86,1	100
в процентах от общего числа хозяйств, имевших поголовье	31,7	31,7	10,2	12,6	11,1	2,7	100	x	x
Поголовье крупного рогатого скота, голов	196	392	189	336	498	244	1855	x	1855
в процентах от общего поголовья	10,6	21,1	10,2	18,1	26,8	13,2	100	x	100
в среднем на одно хозяйство, голов	1	2	3	4	7	14	3	x	0
Прикубанский									
Число хозяйств, единиц	1007	622	205	219	117	56	2226	3840	6066
в процентах от общего числа хозяйств	16,6	10,3	3,4	3,6	1,9	0,9	36,7	63,3	100
в процентах от общего числа хозяйств, имевших поголовье	45,2	27,9	9,2	9,8	5,3	2,5	100	x	x
Поголовье крупного рогатого скота, голов	1007	1244	615	929	864	1260	5919	x	5919
в процентах от общего поголовья	17,0	21,0	10,4	15,7	14,6	21,3	100	x	100
в среднем на одно хозяйство, голов	1	2	3	4	7	23	3	x	1
Урупский									
Число хозяйств, единиц	198	176	74	135	119	79	781	4155	4936
в процентах от общего числа хозяйств	4,0	3,6	1,5	2,7	2,4	1,6	15,8	84,2	100
в процентах от общего числа хозяйств, имевших поголовье	25,4	22,5	9,5	17,3	15,2	10,1	100	x	x
Поголовье крупного рогатого скота, голов	198	352	222	576	911	2107	4366	x	4366
в процентах от общего поголовья	4,5	8,1	5,1	13,2	20,9	48,3	100	x	100
в среднем на одно хозяйство, голов	1	2	3	4	8	27	6	x	1
Усть-Джегутинский									
Число хозяйств, единиц	425	609	230	331	226	74	1895	2555	4450
в процентах от общего числа хозяйств	9,6	13,7	5,2	7,4	5,1	1,7	42,6	57,4	100
в процентах от общего числа хозяйств, имевших поголовье	22,4	32,1	12,1	17,5	11,9	3,9	100	x	x
Поголовье крупного рогатого скота, голов	425	1218	690	1409	1628	1841	7211	x	7211
в процентах от общего поголовья	5,9	16,9	9,6	19,5	22,6	25,5	100	x	100
в среднем на одно хозяйство, голов	1	2	3	4	7	25	4	x	2

**ГРУППИРОВКИ ЛИЧНЫХ ПОДСОБНЫХ ХОЗЯЙСТВ
ПО ПОГОЛОВЬЮ СЕЛЬСКОХОЗЯЙСТВЕННЫХ ЖИВОТНЫХ**

	Хозяйства, имевшие поголовье крупного рогатого скота, голов:							Хозяйства, не имевшие поголовья	Итого
	1	2	3	4 - 5	6 - 10	свыше 10	всего		
Хабезский									
Число хозяйств, единиц	366	785	214	294	139	17	1815	3844	5659
в процентах от общего числа хозяйств	6,5	13,9	3,8	5,2	2,5	0,3	32,1	67,9	100
в процентах от общего числа хозяйств, имевших поголовье	20,2	43,3	11,8	16,2	7,7	0,9	100	x	x
Поголовье крупного рогатого скота, голов	366	1570	642	1237	996	309	5120	x	5120
в процентах от общего поголовья	7,1	30,7	12,5	24,2	19,5	6,0	100	x	100
в среднем на одно хозяйство, голов	1	2	3	4	7	18	3	x	1
Городские округа Карачаево-Черкесской Республики									
Число хозяйств, единиц	-	-	-	-	-	-	-	-	-
в процентах от общего числа хозяйств	-	-	-	-	-	-	-	-	100
в процентах от общего числа хозяйств, имевших поголовье	-	-	-	-	-	-	100	x	x
Поголовье крупного рогатого скота, голов	-	-	-	-	-	-	-	x	-
в процентах от общего поголовья	-	-	-	-	-	-	100	x	100
в среднем на одно хозяйство, голов	-	-	-	-	-	-	-	x	-
Черкесский									
Число хозяйств, единиц	-	-	-	-	-	-	-	-	-
в процентах от общего числа хозяйств	-	-	-	-	-	-	-	-	100
в процентах от общего числа хозяйств, имевших поголовье	-	-	-	-	-	-	100	x	x
Поголовье крупного рогатого скота, голов	-	-	-	-	-	-	-	x	-
в процентах от общего поголовья	-	-	-	-	-	-	100	x	100
в среднем на одно хозяйство, голов	-	-	-	-	-	-	-	x	-
Карачаевский									
Число хозяйств, единиц	-	-	-	-	-	-	-	-	-
в процентах от общего числа хозяйств	-	-	-	-	-	-	-	-	100
в процентах от общего числа хозяйств, имевших поголовье	-	-	-	-	-	-	100	x	x
Поголовье крупного рогатого скота, голов	-	-	-	-	-	-	-	x	-
в процентах от общего поголовья	-	-	-	-	-	-	100	x	100
в среднем на одно хозяйство, голов	-	-	-	-	-	-	-	x	-

ГРУППИРОВКИ ЛИЧНЫХ ПОДСОБНЫХ ХОЗЯЙСТВ
ПО ПОГОЛОВЬЮ СЕЛЬСКОХОЗЯЙСТВЕННЫХ ЖИВОТНЫХ

113. ГРУППИРОВКА ЛИЧНЫХ ПОДСОБНЫХ И ДРУГИХ ИНДИВИДУАЛЬНЫХ ХОЗЯЙСТВ ГРАЖДАН ПО ПОГОЛОВЬЮ КОРОВ

(на 1 июля 2016 года)

	Хозяйства, имевшие поголовье коров, голов:							Хозяйства, не имевшие поголовья	Итого
	1	2	3	4 - 5	6 - 10	свыше 10	всего		
Карачаево-Черкесская Республика									
Число хозяйств, единиц	9188	5063	1356	1084	555	299	17545	68137	85682
в процентах от общего числа хозяйств	10,7	5,9	1,6	1,3	0,6	0,3	20,5	79,5	100
в процентах от общего числа хозяйств, имевших поголовье	52,4	28,9	7,7	6,2	3,2	1,7	100	х	х
Поголовье коров, голов	9188	10126	4068	4810	4408	6570	39170	х	39170
в процентах от общего поголовья	23,5	25,9	10,4	12,3	11,3	16,8	100	х	100
в среднем на одно хозяйство, голов	1	2	3	4	8	22	2	х	0
Муниципальные районы Карачаево-Черкесской Республики									
Число хозяйств, единиц	8991	4942	1330	1058	548	293	17162	57116	74278
в процентах от общего числа хозяйств	12,1	6,7	1,8	1,4	0,7	0,4	23,1	76,9	100
в процентах от общего числа хозяйств, имевших поголовье	52,4	28,8	7,7	6,2	3,2	1,7	100	х	х
Поголовье коров, голов	8991	9884	3990	4699	4353	6425	38342	х	38342
в процентах от общего поголовья	23,4	25,8	10,4	12,3	11,4	16,8	100	х	100
в среднем на одно хозяйство, голов	1	2	3	4	8	22	2	х	1
Абазинский									
Число хозяйств, единиц	347	199	27	18	4	2	597	3854	4451
в процентах от общего числа хозяйств	7,8	4,5	0,6	0,4	0,1	0,0	13,4	86,6	100
в процентах от общего числа хозяйств, имевших поголовье	58,1	33,3	4,5	3,0	0,7	0,3	100	х	х
Поголовье коров, голов	347	398	81	76	32	29	963	х	963
в процентах от общего поголовья	36,0	41,3	8,4	7,9	3,3	3,0	100	х	100
в среднем на одно хозяйство, голов	1	2	3	4	8	15	2	х	0

ГРУППИРОВКИ ЛИЧНЫХ ПОДСОБНЫХ ХОЗЯЙСТВ
ПО ПОГОЛОВЬЮ СЕЛЬСКОХОЗЯЙСТВЕННЫХ ЖИВОТНЫХ

	Хозяйства, имевшие поголовье коров, голов:							Хозяйства, не имевшие поголовья	Итого
	1	2	3	4 - 5	6 - 10	свыше 10	всего		
Адыге-Хабльский									
Число хозяйств, единиц	336	214	49	51	22	8	680	2791	3471
в процентах от общего числа хозяйств	9,7	6,2	1,4	1,5	0,6	0,2	19,6	80,4	100
в процентах от общего числа хозяйств, имевших поголовье	49,4	31,5	7,2	7,5	3,2	1,2	100	х	х
Поголовье коров, голов	336	428	147	216	170	183	1480	х	1480
в процентах от общего поголовья	22,7	28,9	9,9	14,6	11,5	12,4	100	х	100
в среднем на одно хозяйство, голов	1	2	3	4	8	23	2	х	0
Зеленчукский									
Число хозяйств, единиц	1419	644	196	190	99	57	2605	14920	17525
в процентах от общего числа хозяйств	8,1	3,7	1,1	1,1	0,6	0,3	14,9	85,1	100
в процентах от общего числа хозяйств, имевших поголовье	54,5	24,7	7,5	7,3	3,8	2,2	100	х	х
Поголовье коров, голов	1419	1288	588	862	826	1402	6385	х	6385
в процентах от общего поголовья	22,2	20,2	9,2	13,5	12,9	22,0	100	х	100
в среднем на одно хозяйство, голов	1	2	3	5	8	25	2	х	0
Карачаевский									
Число хозяйств, единиц	730	597	215	206	96	36	1880	3621	5501
в процентах от общего числа хозяйств	13,3	10,9	3,9	3,7	1,7	0,7	34,2	65,8	100
в процентах от общего числа хозяйств, имевших поголовье	38,8	31,8	11,4	11,0	5,1	1,9	100	х	х
Поголовье коров, голов	730	1194	645	928	784	751	5032	х	5032
в процентах от общего поголовья	14,5	23,7	12,8	18,4	15,6	14,9	100	х	100
в среднем на одно хозяйство, голов	1	2	3	5	8	21	3	х	1
Малокарачаевский									
Число хозяйств, единиц	1968	1220	294	253	202	132	4069	7596	11665
в процентах от общего числа хозяйств	16,9	10,5	2,5	2,2	1,7	1,1	34,9	65,1	100
в процентах от общего числа хозяйств, имевших поголовье	48,4	30,0	7,2	6,2	5,0	3,2	100	х	х
Поголовье коров, голов	1968	2440	882	1122	1576	2612	10600	х	10600
в процентах от общего поголовья	18,6	23,0	8,3	10,6	14,9	24,6	100	х	100
в среднем на одно хозяйство, голов	1	2	3	4	8	20	3	х	1

**ГРУППИРОВКИ ЛИЧНЫХ ПОДСОБНЫХ ХОЗЯЙСТВ
ПО ПОГОЛОВЬЮ СЕЛЬСКОХОЗЯЙСТВЕННЫХ ЖИВОТНЫХ**

	Хозяйства, имевшие поголовье коров, голов:							Хозяйства, не имевшие поголовья	Итого
	1	2	3	4 - 5	6 - 10	свыше 10	всего		
Ногайский									
Число хозяйств, единиц	328	99	24	16	10	1	478	3985	4463
в процентах от общего числа хозяйств	7,3	2,2	0,5	0,4	0,2	0,0	10,7	89,3	100
в процентах от общего числа хозяйств, имевших поголовье	68,6	20,7	5,0	3,3	2,1	0,2	100	x	x
Поголовье коров, голов	328	198	72	71	76	11	756	x	756
в процентах от общего поголовья	43,4	26,2	9,5	9,4	10,1	1,5	100	x	100
в среднем на одно хозяйство, голов	1	2	3	4	8	11	2	x	0
Прикубанский									
Число хозяйств, единиц	1251	640	134	87	24	11	2147	4406	6553
в процентах от общего числа хозяйств	19,1	9,8	2,0	1,3	0,4	0,2	32,8	67,2	100
в процентах от общего числа хозяйств, имевших поголовье	58,3	29,8	6,2	4,1	1,1	0,5	100	x	x
Поголовье коров, голов	1251	1280	402	383	188	296	3800	x	3800
в процентах от общего поголовья	32,9	33,7	10,6	10,1	4,9	7,8	100	x	100
в среднем на одно хозяйство, голов	1	2	3	4	8	27	2	x	1
Урупский									
Число хозяйств, единиц	338	199	79	63	44	22	745	4261	5006
в процентах от общего числа хозяйств	6,8	4,0	1,6	1,3	0,9	0,4	14,9	85,1	100
в процентах от общего числа хозяйств, имевших поголовье	45,4	26,7	10,6	8,5	5,9	3,0	100	x	x
Поголовье коров, голов	338	398	237	288	367	512	2140	x	2140
в процентах от общего поголовья	15,8	18,6	11,1	13,5	17,1	23,9	100	x	100
в среднем на одно хозяйство, голов	1	2	3	5	8	23	3	x	0
Усть-Джегутинский									
Число хозяйств, единиц	1250	713	264	145	38	23	2433	7551	9984
в процентах от общего числа хозяйств	12,5	7,1	2,6	1,5	0,4	0,2	24,4	75,6	100
в процентах от общего числа хозяйств, имевших поголовье	51,4	29,3	10,9	6,0	1,6	0,9	100	x	x
Поголовье коров, голов	1250	1426	792	626	270	593	4957	x	4957
в процентах от общего поголовья	25,2	28,8	16,0	12,6	5,4	12,0	100	x	100
в среднем на одно хозяйство, голов	1	2	3	4	7	26	2	x	0

ГРУППИРОВКИ ЛИЧНЫХ ПОДСОБНЫХ ХОЗЯЙСТВ
ПО ПОГОЛОВЬЮ СЕЛЬСКОХОЗЯЙСТВЕННЫХ ЖИВОТНЫХ

	Хозяйства, имевшие поголовье коров, голов:							Хозяйства, не имевшие поголовья	Итого
	1	2	3	4 - 5	6 - 10	свыше 10	всего		
Хабезский									
Число хозяйств, единиц	1024	417	48	29	9	1	1528	4131	5659
в процентах от общего числа хозяйств	18,1	7,4	0,8	0,5	0,2	0,0	27,0	73,0	100
в процентах от общего числа хозяйств, имевших поголовье	67,0	27,3	3,1	1,9	0,6	0,1	100	x	x
Поголовье коров, голов	1024	834	144	127	64	36	2229	x	2229
в процентах от общего поголовья	45,9	37,4	6,5	5,7	2,9	1,6	100	x	100
в среднем на одно хозяйство, голов	1	2	3	4	7	36	1	x	0
Городские округа Карачаево-Черкесской Республики									
Число хозяйств, единиц	197	121	26	26	7	6	383	11021	11404
в процентах от общего числа хозяйств	1,7	1,1	0,2	0,2	0,1	0,1	3,4	96,6	100
в процентах от общего числа хозяйств, имевших поголовье	51,4	31,6	6,8	6,8	1,8	1,6	100	x	x
Поголовье коров, голов	197	242	78	111	55	145	828	x	828
в процентах от общего поголовья	23,8	29,2	9,4	13,4	6,6	17,5	100	x	100
в среднем на одно хозяйство, голов	1	2	3	4	8	24	2	x	0
Черкесский									
Число хозяйств, единиц	63	35	3	2	-	-	103	7978	8081
в процентах от общего числа хозяйств	0,8	0,4	0,0	0,0	-	-	1,3	98,7	100
в процентах от общего числа хозяйств, имевших поголовье	61,2	34,0	2,9	1,9	-	-	100	x	x
Поголовье коров, голов	63	70	9	8	-	-	150	x	150
в процентах от общего поголовья	42,0	46,7	6,0	5,3	-	-	100	x	100
в среднем на одно хозяйство, голов	1	2	3	4	-	-	1	x	0
Карачаевский									
Число хозяйств, единиц	134	86	23	24	7	6	280	3043	3323
в процентах от общего числа хозяйств	4,0	2,6	0,7	0,7	0,2	0,2	8,4	91,6	100
в процентах от общего числа хозяйств, имевших поголовье	47,9	30,7	8,2	8,6	2,5	2,1	100	x	x
Поголовье коров, голов	134	172	69	103	55	145	678	x	678
в процентах от общего поголовья	19,8	25,4	10,2	15,2	8,1	21,4	100	x	100
в среднем на одно хозяйство, голов	1	2	3	4	8	24	2	x	0

ГРУППИРОВКИ ЛИЧНЫХ ПОДСОБНЫХ ХОЗЯЙСТВ
ПО ПОГОЛОВЬЮ СЕЛЬСКОХОЗЯЙСТВЕННЫХ ЖИВОТНЫХ

114. ГРУППИРОВКА ЛИЧНЫХ ПОДСОБНЫХ ХОЗЯЙСТВ ПО ПОГОЛОВЬЮ КОРОВ

(на 1 июля 2016 года)

	Хозяйства, имевшие поголовье коров, голов:							Хозяйства, не имевшие поголовья	Итого
	1	2	3	4 - 5	6 - 10	свыше 10	всего		
Карачаево-Черкесская Республика									
Число хозяйств, единиц	8382	4818	1278	1049	542	285	16354	47793	64147
в процентах от общего числа хозяйств	13,1	7,5	2,0	1,6	0,8	0,4	25,5	74,5	100
в процентах от общего числа хозяйств, имевших поголовье	51,3	29,5	7,8	6,4	3,3	1,7	100	х	х
Поголовье коров, голов	8382	9636	3834	4657	4310	6191	37010	х	37010
в процентах от общего поголовья	22,6	26,0	10,4	12,6	11,6	16,7	100	х	100
в среднем на одно хозяйство, голов	1	2	3	4	8	22	2	х	1
Муниципальные районы Карачаево-Черкесской Республики									
Число хозяйств, единиц	8382	4818	1278	1049	542	285	16354	47793	64147
в процентах от общего числа хозяйств	13,1	7,5	2,0	1,6	0,8	0,4	25,5	74,5	100
в процентах от общего числа хозяйств, имевших поголовье	51,3	29,5	7,8	6,4	3,3	1,7	100	х	х
Поголовье коров, голов	8382	9636	3834	4657	4310	6191	37010	х	37010
в процентах от общего поголовья	22,6	26,0	10,4	12,6	11,6	16,7	100	х	100
в среднем на одно хозяйство, голов	1	2	3	4	8	22	2	х	1
Абазинский									
Число хозяйств, единиц	347	199	27	18	4	2	597	3185	3782
в процентах от общего числа хозяйств	9,2	5,3	0,7	0,5	0,1	0,1	15,8	84,2	100
в процентах от общего числа хозяйств, имевших поголовье	58,1	33,3	4,5	3,0	0,7	0,3	100	х	х
Поголовье коров, голов	347	398	81	76	32	29	963	х	963
в процентах от общего поголовья	36,0	41,3	8,4	7,9	3,3	3,0	100	х	100
в среднем на одно хозяйство, голов	1	2	3	4	8	15	2	х	0

ГРУППИРОВКИ ЛИЧНЫХ ПОДСОБНЫХ ХОЗЯЙСТВ
ПО ПОГОЛОВЬЮ СЕЛЬСКОХОЗЯЙСТВЕННЫХ ЖИВОТНЫХ

	Хозяйства, имевшие поголовье коров, голов:							Хозяйства, не имевшие поголовья	Итого
	1	2	3	4 - 5	6 - 10	свыше 10	всего		
Адыге-Хабльский									
Число хозяйств, единиц	336	214	49	51	22	8	680	2702	3382
в процентах от общего числа хозяйств	9,9	6,3	1,4	1,5	0,7	0,2	20,1	79,9	100
в процентах от общего числа хозяйств, имевших поголовье	49,4	31,5	7,2	7,5	3,2	1,2	100	x	x
Поголовье коров, голов	336	428	147	216	170	183	1480	x	1480
в процентах от общего поголовья	22,7	28,9	9,9	14,6	11,5	12,4	100	x	100
в среднем на одно хозяйство, голов	1	2	3	4	8	23	2	x	0
Зеленчукский									
Число хозяйств, единиц	1418	644	196	190	99	57	2604	14461	17065
в процентах от общего числа хозяйств	8,3	3,8	1,1	1,1	0,6	0,3	15,3	84,7	100
в процентах от общего числа хозяйств, имевших поголовье	54,5	24,7	7,5	7,3	3,8	2,2	100	x	x
Поголовье коров, голов	1418	1288	588	862	826	1402	6384	x	6384
в процентах от общего поголовья	22,2	20,2	9,2	13,5	12,9	22,0	100	x	100
в среднем на одно хозяйство, голов	1	2	3	5	8	25	2	x	0
Карачаевский									
Число хозяйств, единиц	673	556	199	204	95	35	1762	3124	4886
в процентах от общего числа хозяйств	13,8	11,4	4,1	4,2	1,9	0,7	36,1	63,9	100
в процентах от общего числа хозяйств, имевших поголовье	38,2	31,6	11,3	11,6	5,4	2,0	100	x	x
Поголовье коров, голов	673	1112	597	918	778	731	4809	x	4809
в процентах от общего поголовья	14,0	23,1	12,4	19,1	16,2	15,2	100	x	100
в среднем на одно хозяйство, голов	1	2	3	5	8	21	3	x	1
Малокарачаевский									
Число хозяйств, единиц	1933	1211	293	251	201	132	4021	5459	9480
в процентах от общего числа хозяйств	20,4	12,8	3,1	2,6	2,1	1,4	42,4	57,6	100
в процентах от общего числа хозяйств, имевших поголовье	48,1	30,1	7,3	6,2	5,0	3,3	100	x	x
Поголовье коров, голов	1933	2422	879	1112	1570	2612	10528	x	10528
в процентах от общего поголовья	18,4	23,0	8,3	10,6	14,9	24,8	100	x	100
в среднем на одно хозяйство, голов	1	2	3	4	8	20	3	x	1

ГРУППИРОВКИ ЛИЧНЫХ ПОДСОБНЫХ ХОЗЯЙСТВ
ПО ПОГОЛОВЬЮ СЕЛЬСКОХОЗЯЙСТВЕННЫХ ЖИВОТНЫХ

	Хозяйства, имевшие поголовье коров, голов:							Хозяйства, не имевшие поголовья	Итого
	1	2	3	4 - 5	6 - 10	свыше 10	всего		
Ногайский									
Число хозяйств, единиц	327	98	24	16	9	1	475	3966	4441
в процентах от общего числа хозяйств	7,4	2,2	0,5	0,4	0,2	0,0	10,7	89,3	100
в процентах от общего числа хозяйств, имевших поголовье	68,8	20,6	5,1	3,4	1,9	0,2	100	x	x
Поголовье коров, голов	327	196	72	71	68	11	745	x	745
в процентах от общего поголовья	43,9	26,3	9,7	9,5	9,1	1,5	100	x	100
в среднем на одно хозяйство, голов	1	2	3	4	8	11	2	x	0
Прикубанский									
Число хозяйств, единиц	1233	621	128	84	21	6	2093	3973	6066
в процентах от общего числа хозяйств	20,3	10,2	2,1	1,4	0,3	0,1	34,5	65,5	100
в процентах от общего числа хозяйств, имевших поголовье	58,9	29,7	6,1	4,0	1,0	0,3	100	x	x
Поголовье коров, голов	1233	1242	384	369	165	112	3505	x	3505
в процентах от общего поголовья	35,2	35,4	11,0	10,5	4,7	3,2	100	x	100
в среднем на одно хозяйство, голов	1	2	3	4	8	19	2	x	1
Урупский									
Число хозяйств, единиц	338	197	79	63	44	21	742	4194	4936
в процентах от общего числа хозяйств	6,8	4,0	1,6	1,3	0,9	0,4	15,0	85,0	100
в процентах от общего числа хозяйств, имевших поголовье	45,6	26,5	10,6	8,5	5,9	2,8	100	x	x
Поголовье коров, голов	338	394	237	288	367	497	2121	x	2121
в процентах от общего поголовья	15,9	18,6	11,2	13,6	17,3	23,4	100	x	100
в среднем на одно хозяйство, голов	1	2	3	5	8	24	3	x	0
Усть-Джегутинский									
Число хозяйств, единиц	753	661	235	143	38	22	1852	2598	4450
в процентах от общего числа хозяйств	16,9	14,9	5,3	3,2	0,9	0,5	41,6	58,4	100
в процентах от общего числа хозяйств, имевших поголовье	40,7	35,7	12,7	7,7	2,1	1,2	100	x	x
Поголовье коров, голов	753	1322	705	618	270	578	4246	x	4246
в процентах от общего поголовья	17,7	31,1	16,6	14,6	6,4	13,6	100	x	100
в среднем на одно хозяйство, голов	1	2	3	4	7	26	2	x	1

ГРУППИРОВКИ ЛИЧНЫХ ПОДСОБНЫХ ХОЗЯЙСТВ
ПО ПОГОЛОВЬЮ СЕЛЬСКОХОЗЯЙСТВЕННЫХ ЖИВОТНЫХ

	Хозяйства, имевшие поголовье коров, голов:							Хозяйства, не имевшие поголовья	Итого
	1	2	3	4 - 5	6 - 10	свыше 10	всего		
Хабезский									
Число хозяйств, единиц	1024	417	48	29	9	1	1528	4131	5659
в процентах от общего числа хозяйств	18,1	7,4	0,8	0,5	0,2	0,0	27,0	73,0	100
в процентах от общего числа хозяйств, имевших поголовье	67,0	27,3	3,1	1,9	0,6	0,1	100	x	x
Поголовье коров, голов	1024	834	144	127	64	36	2229	x	2229
в процентах от общего поголовья	45,9	37,4	6,5	5,7	2,9	1,6	100	x	100
в среднем на одно хозяйство, голов	1	2	3	4	7	36	1	x	0
Городские округа Карачаево-Черкесской Республики									
Число хозяйств, единиц	-	-	-	-	-	-	-	-	-
в процентах от общего числа хозяйств	-	-	-	-	-	-	-	-	100
в процентах от общего числа хозяйств, имевших поголовье	-	-	-	-	-	-	100	x	x
Поголовье коров, голов	-	-	-	-	-	-	-	x	-
в процентах от общего поголовья	-	-	-	-	-	-	100	x	100
в среднем на одно хозяйство, голов	-	-	-	-	-	-	-	x	-
Черкесский									
Число хозяйств, единиц	-	-	-	-	-	-	-	-	-
в процентах от общего числа хозяйств	-	-	-	-	-	-	-	-	100
в процентах от общего числа хозяйств, имевших поголовье	-	-	-	-	-	-	100	x	x
Поголовье коров, голов	-	-	-	-	-	-	-	x	-
в процентах от общего поголовья	-	-	-	-	-	-	100	x	100
в среднем на одно хозяйство, голов	-	-	-	-	-	-	-	x	-
Карачаевский									
Число хозяйств, единиц	-	-	-	-	-	-	-	-	-
в процентах от общего числа хозяйств	-	-	-	-	-	-	-	-	100
в процентах от общего числа хозяйств, имевших поголовье	-	-	-	-	-	-	100	x	x
Поголовье коров, голов	-	-	-	-	-	-	-	x	-
в процентах от общего поголовья	-	-	-	-	-	-	100	x	100
в среднем на одно хозяйство, голов	-	-	-	-	-	-	-	x	-

ГРУППИРОВКИ ЛИЧНЫХ ПОДСОБНЫХ ХОЗЯЙСТВ
ПО ПОГОЛОВЬЮ СЕЛЬСКОХОЗЯЙСТВЕННЫХ ЖИВОТНЫХ

115. ГРУППИРОВКА ЛИЧНЫХ ПОДСОБНЫХ И ДРУГИХ ИНДИВИДУАЛЬНЫХ ХОЗЯЙСТВ ГРАЖДАН ПО ПОГОЛОВЬЮ СВИНЕЙ

(на 1 июля 2016 года)

	Хозяйства, имевшие поголовье свиней, голов:						Хозяйства, не имевшие поголовья	Итого
	1	2 - 3	4 - 5	6 - 10	свыше 10	всего		
Карачаево-Черкесская Республика								
Число хозяйств, единиц	576	575	83	39	37	1310	84372	85682
в процентах от общего числа хозяйств	0,7	0,7	0,1	0,0	0,0	1,5	98,5	100
в процентах от общего числа хозяйств, имевших поголовье	44,0	43,9	6,3	3,0	2,8	100	x	x
Поголовье свиней, голов	576	1241	353	297	669	3136	x	3136
в процентах от общего поголовья	18,4	39,6	11,3	9,5	21,3	100	x	100
в среднем на одно хозяйство, голов	1	2	4	8	18	2	x	0
Муниципальные районы Карачаево-Черкесской Республики								
Число хозяйств, единиц	575	571	83	38	37	1304	72974	74278
в процентах от общего числа хозяйств	0,8	0,8	0,1	0,1	0,0	1,8	98,2	100
в процентах от общего числа хозяйств, имевших поголовье	44,1	43,8	6,4	2,9	2,8	100	x	x
Поголовье свиней, голов	575	1231	353	290	669	3118	x	3118
в процентах от общего поголовья	18,4	39,5	11,3	9,3	21,5	100	x	100
в среднем на одно хозяйство, голов	1	2	4	8	18	2	x	0
Абазинский								
Число хозяйств, единиц	-	-	-	-	-	-	4451	4451
в процентах от общего числа хозяйств	-	-	-	-	-	-	100,0	100
в процентах от общего числа хозяйств, имевших поголовье	-	-	-	-	-	100	x	x
Поголовье свиней, голов	-	-	-	-	-	-	x	-
в процентах от общего поголовья	-	-	-	-	-	100	x	100
в среднем на одно хозяйство, голов	-	-	-	-	-	-	x	-

ГРУППИРОВКИ ЛИЧНЫХ ПОДСОБНЫХ ХОЗЯЙСТВ
ПО ПОГОЛОВЬЮ СЕЛЬСКОХОЗЯЙСТВЕННЫХ ЖИВОТНЫХ

	Хозяйства, имевшие поголовье свиней, голов:						Хозяйства, не имевшие поголовья	Итого
	1	2 - 3	4 - 5	6 - 10	свыше 10	всего		
Адыге-Хабльский								
Число хозяйств, единиц	14	34	8	5	9	70	3401	3471
в процентах от общего числа хозяйств	0,4	1,0	0,2	0,1	0,3	2,0	98,0	100
в процентах от общего числа хозяйств, имевших поголовье	20,0	48,6	11,4	7,1	12,9	100	x	x
Поголовье свиней, голов	14	74	34	39	204	365	x	365
в процентах от общего поголовья	3,8	20,3	9,3	10,7	55,9	100	x	100
в среднем на одно хозяйство, голов	1	2	4	8	23	5	x	0
Зеленчукский								
Число хозяйств, единиц	445	410	49	24	12	940	16585	17525
в процентах от общего числа хозяйств	2,5	2,3	0,3	0,1	0,1	5,4	94,6	100
в процентах от общего числа хозяйств, имевших поголовье	47,3	43,6	5,2	2,6	1,3	100	x	x
Поголовье свиней, голов	445	876	211	179	259	1970	x	1970
в процентах от общего поголовья	22,6	44,5	10,7	9,1	13,1	100	x	100
в среднем на одно хозяйство, голов	1	2	4	7	22	2	x	0
Карачаевский								
Число хозяйств, единиц	-	1	1	1	1	4	5497	5501
в процентах от общего числа хозяйств	-	0,0	0,0	0,0	0,0	0,1	99,9	100
в процентах от общего числа хозяйств, имевших поголовье	-	25,0	25,0	25,0	25,0	100	x	x
Поголовье свиней, голов	-	2	4	6	15	27	x	27
в процентах от общего поголовья	-	7,4	14,8	22,2	55,6	100	x	100
в среднем на одно хозяйство, голов	-	2	4	6	15	7	x	0
Малокарачаевский								
Число хозяйств, единиц	-	-	-	-	-	-	11665	11665
в процентах от общего числа хозяйств	-	-	-	-	-	-	100,0	100
в процентах от общего числа хозяйств, имевших поголовье	-	-	-	-	-	100	x	x
Поголовье свиней, голов	-	-	-	-	-	-	x	-
в процентах от общего поголовья	-	-	-	-	-	100	x	100
в среднем на одно хозяйство, голов	-	-	-	-	-	-	x	-

ГРУППИРОВКИ ЛИЧНЫХ ПОДСОБНЫХ ХОЗЯЙСТВ
ПО ПОГОЛОВЬЮ СЕЛЬСКОХОЗЯЙСТВЕННЫХ ЖИВОТНЫХ

	Хозяйства, имевшие поголовье свиней, голов:						Хозяйства, не имевшие поголовья	Итого
	1	2 - 3	4 - 5	6 - 10	свыше 10	всего		
Ногайский								
Число хозяйств, единиц	2	2	-	-	-	4	4459	4463
в процентах от общего числа хозяйств	0,0	0,0	-	-	-	0,1	99,9	100
в процентах от общего числа хозяйств, имевших поголовье	50,0	50,0	-	-	-	100	x	x
Поголовье свиней, голов	2	4	-	-	-	6	x	6
в процентах от общего поголовья	33,3	66,7	-	-	-	100	x	100
в среднем на одно хозяйство, голов	1	2	-	-	-	2	x	0
Прикубанский								
Число хозяйств, единиц	13	32	3	5	2	55	6498	6553
в процентах от общего числа хозяйств	0,2	0,5	0,0	0,1	0,0	0,8	99,2	100
в процентах от общего числа хозяйств, имевших поголовье	23,6	58,2	5,5	9,1	3,6	100	x	x
Поголовье свиней, голов	13	74	13	43	22	165	x	165
в процентах от общего поголовья	7,9	44,8	7,9	26,1	13,3	100	x	100
в среднем на одно хозяйство, голов	1	2	4	9	11	3	x	0
Урупский								
Число хозяйств, единиц	84	80	9	2	3	178	4828	5006
в процентах от общего числа хозяйств	1,7	1,6	0,2	0,0	0,1	3,6	96,4	100
в процентах от общего числа хозяйств, имевших поголовье	47,2	44,9	5,1	1,1	1,7	100	x	x
Поголовье свиней, голов	84	177	39	15	49	364	x	364
в процентах от общего поголовья	23,1	48,6	10,7	4,1	13,5	100	x	100
в среднем на одно хозяйство, голов	1	2	4	8	16	2	x	0
Усть-Джегутинский								
Число хозяйств, единиц	17	12	13	1	10	53	9931	9984
в процентах от общего числа хозяйств	0,2	0,1	0,1	0,0	0,1	0,5	99,5	100
в процентах от общего числа хозяйств, имевших поголовье	32,1	22,6	24,5	1,9	18,9	100	x	x
Поголовье свиней, голов	17	24	52	8	120	221	x	221
в процентах от общего поголовья	7,7	10,9	23,5	3,6	54,3	100	x	100
в среднем на одно хозяйство, голов	1	2	4	8	12	4	x	0

ГРУППИРОВКИ ЛИЧНЫХ ПОДСОБНЫХ ХОЗЯЙСТВ
ПО ПОГОЛОВЬЮ СЕЛЬСКОХОЗЯЙСТВЕННЫХ ЖИВОТНЫХ

	Хозяйства, имевшие поголовье свиней, голов:						Хозяйства, не имевшие поголовья	Итого
	1	2 - 3	4 - 5	6 - 10	свыше 10	всего		
Хабезский								
Число хозяйств, единиц	-	-	-	-	-	-	5659	5659
в процентах от общего числа хозяйств	-	-	-	-	-	-	100,0	100
в процентах от общего числа хозяйств, имевших поголовье	-	-	-	-	-	100	x	x
Поголовье свиней, голов	-	-	-	-	-	-	x	-
в процентах от общего поголовья	-	-	-	-	-	100	x	100
в среднем на одно хозяйство, голов	-	-	-	-	-	-	x	-
Городские округа Карачаево-Черкесской Республики								
Число хозяйств, единиц	1	4	-	1	-	6	11398	11404
в процентах от общего числа хозяйств	0,0	0,0	-	0,0	-	0,1	99,9	100
в процентах от общего числа хозяйств, имевших поголовье	16,7	66,7	-	16,7	-	100	x	x
Поголовье свиней, голов	1	10	-	7	-	18	x	18
в процентах от общего поголовья	5,6	55,6	-	38,9	-	100	x	100
в среднем на одно хозяйство, голов	1	3	-	7	-	3	x	0
Черкесский								
Число хозяйств, единиц	-	-	-	-	-	-	8081	8081
в процентах от общего числа хозяйств	-	-	-	-	-	-	100,0	100
в процентах от общего числа хозяйств, имевших поголовье	-	-	-	-	-	100	x	x
Поголовье свиней, голов	-	-	-	-	-	-	x	-
в процентах от общего поголовья	-	-	-	-	-	100	x	100
в среднем на одно хозяйство, голов	-	-	-	-	-	-	x	-
Карачаевский								
Число хозяйств, единиц	1	4	-	1	-	6	3317	3323
в процентах от общего числа хозяйств	0,0	0,1	-	0,0	-	0,2	99,8	100
в процентах от общего числа хозяйств, имевших поголовье	16,7	66,7	-	16,7	-	100	x	x
Поголовье свиней, голов	1	10	-	7	-	18	x	18
в процентах от общего поголовья	5,6	55,6	-	38,9	-	100	x	100
в среднем на одно хозяйство, голов	1	3	-	7	-	3	x	0

ГРУППИРОВКИ ЛИЧНЫХ ПОДСОБНЫХ ХОЗЯЙСТВ
ПО ПОГОЛОВЬЮ СЕЛЬСКОХОЗЯЙСТВЕННЫХ ЖИВОТНЫХ

116. ГРУППИРОВКА ЛИЧНЫХ ПОДСОБНЫХ ХОЗЯЙСТВ ПО ПОГОЛОВЬЮ СВИНЕЙ

(на 1 июля 2016 года)

	Хозяйства, имевшие поголовье свиней, голов:						Хозяйства, не имевшие поголовья	Итого
	1	2 - 3	4 - 5	6 - 10	свыше 10	всего		
Карачаево-Черкесская Республика								
Число хозяйств, единиц	558	561	71	38	27	1255	62892	64147
в процентах от общего числа хозяйств	0,9	0,9	0,1	0,1	0,0	2,0	98,0	100
в процентах от общего числа хозяйств, имевших поголовье	44,5	44,7	5,7	3,0	2,2	100	x	x
Поголовье свиней, голов	558	1210	305	290	549	2912	x	2912
в процентах от общего поголовья	19,2	41,6	10,5	10,0	18,9	100	x	100
в среднем на одно хозяйств, голов	1	2	4	8	20	2	x	0
Муниципальные районы Карачаево-Черкесской Республики								
Число хозяйств, единиц	558	561	71	38	27	1255	62892	64147
в процентах от общего числа хозяйств	0,9	0,9	0,1	0,1	0,0	2,0	98,0	100
в процентах от общего числа хозяйств, имевших поголовье	44,5	44,7	5,7	3,0	2,2	100	x	x
Поголовье свиней, голов	558	1210	305	290	549	2912	x	2912
в процентах от общего поголовья	19,2	41,6	10,5	10,0	18,9	100	x	100
в среднем на одно хозяйств, голов	1	2	4	8	20	2	x	0
Абазинский								
Число хозяйств, единиц	-	-	-	-	-	-	3782	3782
в процентах от общего числа хозяйств	-	-	-	-	-	-	100,0	100
в процентах от общего числа хозяйств, имевших поголовье	-	-	-	-	-	100	x	x
Поголовье свиней, голов	-	-	-	-	-	-	x	-
в процентах от общего поголовья	-	-	-	-	-	100	x	100
в среднем на одно хозяйств, голов	-	-	-	-	-	-	x	-

ГРУППИРОВКИ ЛИЧНЫХ ПОДСОБНЫХ ХОЗЯЙСТВ
ПО ПОГОЛОВЬЮ СЕЛЬСКОХОЗЯЙСТВЕННЫХ ЖИВОТНЫХ

	Хозяйства, имевшие поголовье свиней, голов:						Хозяйства, не имевшие поголовья	Итого
	1	2 - 3	4 - 5	6 - 10	свыше 10	всего		
Адыге-Хабльский								
Число хозяйств, единиц	14	34	8	5	9	70	3312	3382
в процентах от общего числа хозяйств	0,4	1,0	0,2	0,1	0,3	2,1	97,9	100
в процентах от общего числа хозяйств, имевших поголовье	20,0	48,6	11,4	7,1	12,9	100	x	x
Поголовье свиней, голов	14	74	34	39	204	365	x	365
в процентах от общего поголовья	3,8	20,3	9,3	10,7	55,9	100	x	100
в среднем на одно хозяйство, голов	1	2	4	8	23	5	x	0
Зеленчукский								
Число хозяйств, единиц	445	410	49	24	12	940	16125	17065
в процентах от общего числа хозяйств	2,6	2,4	0,3	0,1	0,1	5,5	94,5	100
в процентах от общего числа хозяйств, имевших поголовье	47,3	43,6	5,2	2,6	1,3	100	x	x
Поголовье свиней, голов	445	876	211	179	259	1970	x	1970
в процентах от общего поголовья	22,6	44,5	10,7	9,1	13,1	100	x	100
в среднем на одно хозяйство, голов	1	2	4	7	22	2	x	0
Карачаевский								
Число хозяйств, единиц	-	1	1	1	1	4	4882	4886
в процентах от общего числа хозяйств	-	0,0	0,0	0,0	0,0	0,1	99,9	100
в процентах от общего числа хозяйств, имевших поголовье	-	25,0	25,0	25,0	25,0	100	x	x
Поголовье свиней, голов	-	2	4	6	15	27	x	27
в процентах от общего поголовья	-	7,4	14,8	22,2	55,6	100	x	100
в среднем на одно хозяйство, голов	-	2	4	6	15	7	x	0
Малокарачаевский								
Число хозяйств, единиц	-	-	-	-	-	-	9480	9480
в процентах от общего числа хозяйств	-	-	-	-	-	-	100,0	100
в процентах от общего числа хозяйств, имевших поголовье	-	-	-	-	-	100	x	x
Поголовье свиней, голов	-	-	-	-	-	-	x	-
в процентах от общего поголовья	-	-	-	-	-	100	x	100
в среднем на одно хозяйство, голов	-	-	-	-	-	-	x	-

ГРУППИРОВКИ ЛИЧНЫХ ПОДСОБНЫХ ХОЗЯЙСТВ
ПО ПОГОЛОВЬЮ СЕЛЬСКОХОЗЯЙСТВЕННЫХ ЖИВОТНЫХ

	Хозяйства, имевшие поголовье свиней, голов:						Хозяйства, не имевшие поголовья	Итого
	1	2 - 3	4 - 5	6 - 10	свыше 10	всего		
Ногайский								
Число хозяйств, единиц	2	2	-	-	-	4	4437	4441
в процентах от общего числа хозяйств	0,0	0,0	-	-	-	0,1	99,9	100
в процентах от общего числа хозяйств, имевших поголовье	50,0	50,0	-	-	-	100	x	x
Поголовье свиней, голов	2	4	-	-	-	6	x	6
в процентах от общего поголовья	33,3	66,7	-	-	-	100	x	100
в среднем на одно хозяйство, голов	1	2	-	-	-	2	x	0
Прикубанский								
Число хозяйств, единиц	12	27	3	5	2	49	6017	6066
в процентах от общего числа хозяйств	0,2	0,4	0,0	0,1	0,0	0,8	99,2	100
в процентах от общего числа хозяйств, имевших поголовье	24,5	55,1	6,1	10,2	4,1	100	x	x
Поголовье свиней, голов	12	63	13	43	22	153	x	153
в процентах от общего поголовья	7,8	41,2	8,5	28,1	14,4	100	x	100
в среднем на одно хозяйство, голов	1	2	4	9	11	3	x	0
Урупский								
Число хозяйств, единиц	83	80	9	2	3	177	4759	4936
в процентах от общего числа хозяйств	1,7	1,6	0,2	0,0	0,1	3,6	96,4	100
в процентах от общего числа хозяйств, имевших поголовье	46,9	45,2	5,1	1,1	1,7	100	x	x
Поголовье свиней, голов	83	177	39	15	49	363	x	363
в процентах от общего поголовья	22,9	48,8	10,7	4,1	13,5	100	x	100
в среднем на одно хозяйство, голов	1	2	4	8	16	2	x	0
Усть-Джегутинский								
Число хозяйств, единиц	2	7	1	1	-	11	4439	4450
в процентах от общего числа хозяйств	0,0	0,2	0,0	0,0	-	0,2	99,8	100
в процентах от общего числа хозяйств, имевших поголовье	18,2	63,6	9,1	9,1	-	100	x	x
Поголовье свиней, голов	2	14	4	8	-	28	x	28
в процентах от общего поголовья	7,1	50,0	14,3	28,6	-	100	x	100
в среднем на одно хозяйство, голов	1	2	4	8	-	3	x	0

ГРУППИРОВКИ ЛИЧНЫХ ПОДСОБНЫХ ХОЗЯЙСТВ
ПО ПОГОЛОВЬЮ СЕЛЬСКОХОЗЯЙСТВЕННЫХ ЖИВОТНЫХ

	Хозяйства, имевшие поголовье свиней, голов:						Хозяйства, не имевшие поголовья	Итого
	1	2 - 3	4 - 5	6 - 10	свыше 10	всего		
Хабезский								
Число хозяйств, единиц	-	-	-	-	-	-	5659	5659
в процентах от общего числа хозяйств	-	-	-	-	-	-	100,0	100
в процентах от общего числа хозяйств, имевших поголовье	-	-	-	-	-	100	x	x
Поголовье свиней, голов	-	-	-	-	-	-	x	-
в процентах от общего поголовья	-	-	-	-	-	100	x	100
в среднем на одно хозяйств, голов	-	-	-	-	-	-	x	-
Городские округа Карачаево-Черкесской Республики								
Число хозяйств, единиц	-	-	-	-	-	-	-	-
в процентах от общего числа хозяйств	-	-	-	-	-	-	-	100
в процентах от общего числа хозяйств, имевших поголовье	-	-	-	-	-	100	x	x
Поголовье свиней, голов	-	-	-	-	-	-	x	-
в процентах от общего поголовья	-	-	-	-	-	100	x	100
в среднем на одно хозяйств, голов	-	-	-	-	-	-	x	-
Черкесский								
Число хозяйств, единиц	-	-	-	-	-	-	-	-
в процентах от общего числа хозяйств	-	-	-	-	-	-	-	100
в процентах от общего числа хозяйств, имевших поголовье	-	-	-	-	-	100	x	x
Поголовье свиней, голов	-	-	-	-	-	-	x	-
в процентах от общего поголовья	-	-	-	-	-	100	x	100
в среднем на одно хозяйств, голов	-	-	-	-	-	-	x	-
Карачаевский								
Число хозяйств, единиц	-	-	-	-	-	-	-	-
в процентах от общего числа хозяйств	-	-	-	-	-	-	-	100
в процентах от общего числа хозяйств, имевших поголовье	-	-	-	-	-	100	x	x
Поголовье свиней, голов	-	-	-	-	-	-	x	-
в процентах от общего поголовья	-	-	-	-	-	100	x	100
в среднем на одно хозяйств, голов	-	-	-	-	-	-	x	-

ГРУППИРОВКИ ЛИЧНЫХ ПОДСОБНЫХ ХОЗЯЙСТВ
ПО ПОГОЛОВЬЮ СЕЛЬСКОХОЗЯЙСТВЕННЫХ ЖИВОТНЫХ

117. ГРУППИРОВКА ЛИЧНЫХ ПОДСОБНЫХ ХОЗЯЙСТВ ПО ПОГОЛОВЬЮ ОВЕЦ И КОЗ

(на 1 июля 2016 года)

	Хозяйства, имевшие поголовье овец и коз, голов:							Хозяйства, не имевшие поголовья	Итого
	1	2 - 5	6 - 10	11 - 20	21 - 50	свыше 50	всего		
Карачаево-Черкесская Республика									
Число хозяйств, единиц	198	1366	1735	1576	889	177	5941	58206	64147
в процентах от общего числа хозяйств	0,3	2,1	2,7	2,5	1,4	0,3	9,3	90,7	100
в процентах от общего числа хозяйств, имевших поголовье	3,3	23,0	29,2	26,5	15,0	3,0	100	х	х
Поголовье овец и коз, голов	198	5577	15230	25200	28298	21656	96159	х	96159
в процентах от общего поголовья	0,2	5,8	15,8	26,2	29,4	22,5	100	х	100
в среднем на одно хозяйство, голов	1	4	9	16	32	122	16	х	1
Муниципальные районы Карачаево-Черкесской Республики									
Число хозяйств, единиц	198	1366	1735	1576	889	177	5941	58206	64147
в процентах от общего числа хозяйств	0,3	2,1	2,7	2,5	1,4	0,3	9,3	90,7	100
в процентах от общего числа хозяйств, имевших поголовье	3,3	23,0	29,2	26,5	15,0	3,0	100	х	х
Поголовье овец и коз, голов	198	5577	15230	25200	28298	21656	96159	х	96159
в процентах от общего поголовья	0,2	5,8	15,8	26,2	29,4	22,5	100	х	100
в среднем на одно хозяйство, голов	1	4	9	16	32	122	16	х	1
Абазинский									
Число хозяйств, единиц	1	39	30	23	11	4	108	3674	3782
в процентах от общего числа хозяйств	0,0	1,0	0,8	0,6	0,3	0,1	2,9	97,1	100
в процентах от общего числа хозяйств, имевших поголовье	0,9	36,1	27,8	21,3	10,2	3,7	100	х	х
Поголовье овец и коз, голов	1	164	263	345	357	255	1385	х	1385
в процентах от общего поголовья	0,1	11,8	19,0	24,9	25,8	18,4	100	х	100
в среднем на одно хозяйство, голов	1	4	9	15	32	64	13	х	0

ГРУППИРОВКИ ЛИЧНЫХ ПОДСОБНЫХ ХОЗЯЙСТВ
ПО ПОГОЛОВЬЮ СЕЛЬСКОХОЗЯЙСТВЕННЫХ ЖИВОТНЫХ

	Хозяйства, имевшие поголовье овец и коз, голов:							Хозяйства, не имевшие поголовья	Итого
	1	2 - 5	6 - 10	11 - 20	21 - 50	свыше 50	всего		
Адыге-Хабльский									
Число хозяйств, единиц	7	58	99	86	76	10	336	3046	3382
в процентах от общего числа хозяйств	0,2	1,7	2,9	2,5	2,2	0,3	9,9	90,1	100
в процентах от общего числа хозяйств, имевших поголовье	2,1	17,3	29,5	25,6	22,6	3,0	100	х	х
Поголовье овец и коз, голов	7	237	823	1350	2464	777	5658	х	5658
в процентах от общего поголовья	0,1	4,2	14,5	23,9	43,5	13,7	100	х	100
в среднем на одно хозяйство, голов	1	4	8	16	32	78	17	х	2
Зеленчукский									
Число хозяйств, единиц	150	352	324	227	122	25	1200	15865	17065
в процентах от общего числа хозяйств	0,9	2,1	1,9	1,3	0,7	0,1	7,0	93,0	100
в процентах от общего числа хозяйств, имевших поголовье	12,5	29,3	27,0	18,9	10,2	2,1	100	х	х
Поголовье овец и коз, голов	150	1357	2875	3741	3766	3562	15451	х	15451
в процентах от общего поголовья	1,0	8,8	18,6	24,2	24,4	23,1	100	х	100
в среднем на одно хозяйство, голов	1	4	9	16	31	142	13	х	1
Карачаевский									
Число хозяйств, единиц	3	97	118	152	170	42	582	4304	4886
в процентах от общего числа хозяйств	0,1	2,0	2,4	3,1	3,5	0,9	11,9	88,1	100
в процентах от общего числа хозяйств, имевших поголовье	0,5	16,7	20,3	26,1	29,2	7,2	100	х	х
Поголовье овец и коз, голов	3	375	1046	2528	5539	4881	14372	х	14372
в процентах от общего поголовья	0,0	2,6	7,3	17,6	38,5	34,0	100	х	100
в среднем на одно хозяйство, голов	1	4	9	17	33	116	25	х	3
Малокарачаевский									
Число хозяйств, единиц	6	306	455	459	266	70	1562	7918	9480
в процентах от общего числа хозяйств	0,1	3,2	4,8	4,8	2,8	0,7	16,5	83,5	100
в процентах от общего числа хозяйств, имевших поголовье	0,4	19,6	29,1	29,4	17,0	4,5	100	х	х
Поголовье овец и коз, голов	6	1335	3948	7362	8506	10106	31263	х	31263
в процентах от общего поголовья	0,0	4,3	12,6	23,5	27,2	32,3	100	х	100
в среднем на одно хозяйство, голов	1	4	9	16	32	144	20	х	3

ГРУППИРОВКИ ЛИЧНЫХ ПОДСОБНЫХ ХОЗЯЙСТВ
ПО ПОГОЛОВЬЮ СЕЛЬСКОХОЗЯЙСТВЕННЫХ ЖИВОТНЫХ

	Хозяйства, имевшие поголовье овец и коз, голов:							Хозяйства, не имевшие поголовья	Итого
	1	2 - 5	6 - 10	11 - 20	21 - 50	свыше 50	всего		
Ногайский									
Число хозяйств, единиц	-	31	32	29	28	3	123	4318	4441
в процентах от общего числа хозяйств	-	0,7	0,7	0,7	0,6	0,1	2,8	97,2	100
в процентах от общего числа хозяйств, имевших поголовье	-	25,2	26,0	23,6	22,8	2,4	100	х	х
Поголовье овец и коз, голов	-	112	266	498	848	230	1954	х	1954
в процентах от общего поголовья	-	5,7	13,6	25,5	43,4	11,8	100	х	100
в среднем на одно хозяйство, голов	-	4	8	17	30	77	16	х	0
Прикубанский									
Число хозяйств, единиц	11	229	228	157	45	5	675	5391	6066
в процентах от общего числа хозяйств	0,2	3,8	3,8	2,6	0,7	0,1	11,1	88,9	100
в процентах от общего числа хозяйств, имевших поголовье	1,6	33,9	33,8	23,3	6,7	0,7	100	х	х
Поголовье овец и коз, голов	11	959	2066	2518	1383	595	7532	х	7532
в процентах от общего поголовья	0,1	12,7	27,4	33,4	18,4	7,9	100	х	100
в среднем на одно хозяйство, голов	1	4	9	16	31	119	11	х	1
Урупский									
Число хозяйств, единиц	13	66	83	82	35	7	286	4650	4936
в процентах от общего числа хозяйств	0,3	1,3	1,7	1,7	0,7	0,1	5,8	94,2	100
в процентах от общего числа хозяйств, имевших поголовье	4,5	23,1	29,0	28,7	12,2	2,4	100	х	х
Поголовье овец и коз, голов	13	243	744	1279	1224	528	4031	х	4031
в процентах от общего поголовья	0,3	6,0	18,5	31,7	30,4	13,1	100	х	100
в среднем на одно хозяйство, голов	1	4	9	16	35	75	14	х	1
Усть-Джегутинский									
Число хозяйств, единиц	2	95	166	97	30	3	393	4057	4450
в процентах от общего числа хозяйств	0,0	2,1	3,7	2,2	0,7	0,1	8,8	91,2	100
в процентах от общего числа хозяйств, имевших поголовье	0,5	24,2	42,2	24,7	7,6	0,8	100	х	х
Поголовье овец и коз, голов	2	430	1454	1535	1016	200	4637	х	4637
в процентах от общего поголовья	0,0	9,3	31,4	33,1	21,9	4,3	100	х	100
в среднем на одно хозяйство, голов	1	5	9	16	34	67	12	х	1

ГРУППИРОВКИ ЛИЧНЫХ ПОДСОБНЫХ ХОЗЯЙСТВ
ПО ПОГОЛОВЬЮ СЕЛЬСКОХОЗЯЙСТВЕННЫХ ЖИВОТНЫХ

	Хозяйства, имевшие поголовье овец и коз, голов:							Хозяйства, не имевшие поголовья	Итого
	1	2 - 5	6 - 10	11 - 20	21 - 50	свыше 50	всего		
Хабезский									
Число хозяйств, единиц	5	93	200	264	106	8	676	4983	5659
в процентах от общего числа хозяйств	0,1	1,6	3,5	4,7	1,9	0,1	11,9	88,1	100
в процентах от общего числа хозяйств, имевших поголовье	0,7	13,8	29,6	39,1	15,7	1,2	100	x	x
Поголовье овец и коз, голов	5	365	1745	4044	3195	522	9876	x	9876
в процентах от общего поголовья	0,1	3,7	17,7	40,9	32,4	5,3	100	x	100
в среднем на одно хозяйство, голов	1	4	9	15	30	65	15	x	2
Городские округа Карачаево-Черкесской Республики									
Число хозяйств, единиц	-	-	-	-	-	-	-	-	-
в процентах от общего числа хозяйств	-	-	-	-	-	-	-	-	100
в процентах от общего числа хозяйств, имевших поголовье	-	-	-	-	-	-	100	x	x
Поголовье свиней, голов	-	-	-	-	-	-	-	x	-
в процентах от общего поголовья	-	-	-	-	-	-	100	x	100
в среднем на одно хозяйство, голов	-	-	-	-	-	-	-	x	-
Черкесский									
Число хозяйств, единиц	-	-	-	-	-	-	-	-	-
в процентах от общего числа хозяйств	-	-	-	-	-	-	-	-	100
в процентах от общего числа хозяйств, имевших поголовье	-	-	-	-	-	-	100	x	x
Поголовье свиней, голов	-	-	-	-	-	-	-	x	-
в процентах от общего поголовья	-	-	-	-	-	-	100	x	100
в среднем на одно хозяйство, голов	-	-	-	-	-	-	-	x	-
Карачаевский									
Число хозяйств, единиц	-	-	-	-	-	-	-	-	-
в процентах от общего числа хозяйств	-	-	-	-	-	-	-	-	100
в процентах от общего числа хозяйств, имевших поголовье	-	-	-	-	-	-	100	x	x
Поголовье свиней, голов	-	-	-	-	-	-	-	x	-
в процентах от общего поголовья	-	-	-	-	-	-	100	x	100
в среднем на одно хозяйство, голов	-	-	-	-	-	-	-	x	-

ГРУППИРОВКИ ЛИЧНЫХ ПОДСОБНЫХ ХОЗЯЙСТВ
ПО ПОГОЛОВЬЮ СЕЛЬСКОХОЗЯЙСТВЕННЫХ ЖИВОТНЫХ

118. ГРУППИРОВКА ЛИЧНЫХ ПОДСОБНЫХ ХОЗЯЙСТВ ПО ПОГОЛОВЬЮ ПТИЦЫ

(на 1 июля 2016 года)

	Хозяйства, имевшие поголовье птицы, голов:							Хозяйства, не имевшие поголовья	Итого
	до 10	11-20	21-30	31-50	51-100	свыше 100	всего		
Карачаево-Черкесская Республика									
Число хозяйств, единиц	5537	5699	2459	2131	1298	231	17355	46792	64147
в процентах от общего числа хозяйств	8,6	8,9	3,8	3,3	2,0	0,4	27,1	72,9	100
в процентах от общего числа хозяйств, имевших поголовье	31,9	32,8	14,2	12,3	7,5	1,3	100	x	x
Поголовье птицы, голов	44829	88854	63818	85782	89606	35206	408095	x	408095
в процентах от общего поголовья	11,0	21,8	15,6	21,0	22,0	8,6	100	x	100
в среднем на одно хозяйство, голов	8	16	26	40	69	152	24	x	6
Муниципальные районы Карачаево-Черкесской Республики									
Число хозяйств, единиц	5537	5699	2459	2131	1298	231	17355	46792	64147
в процентах от общего числа хозяйств	8,6	8,9	3,8	3,3	2,0	0,4	27,1	72,9	100
в процентах от общего числа хозяйств, имевших поголовье	31,9	32,8	14,2	12,3	7,5	1,3	100	x	x
Поголовье птицы, голов	44829	88854	63818	85782	89606	35206	408095	x	408095
в процентах от общего поголовья	11,0	21,8	15,6	21,0	22,0	8,6	100	x	100
в среднем на одно хозяйство, голов	8	16	26	40	69	152	24	x	6
Абазинский									
Число хозяйств, единиц	163	274	117	125	68	13	760	3022	3782
в процентах от общего числа хозяйств	4,3	7,2	3,1	3,3	1,8	0,3	20,1	79,9	100
в процентах от общего числа хозяйств, имевших поголовье	21,4	36,1	15,4	16,4	8,9	1,7	100	x	x
Поголовье птицы, голов	1318	4480	3151	5235	4787	1946	20917	x	20917
в процентах от общего поголовья	6,3	21,4	15,1	25,0	22,9	9,3	100	x	100
в среднем на одно хозяйство, голов	8	16	27	42	70	150	28	x	6
Адыге-Хабльский									
Число хозяйств, единиц	181	343	252	352	404	91	1623	1759	3382
в процентах от общего числа хозяйств	5,4	10,1	7,5	10,4	11,9	2,7	48,0	52,0	100
в процентах от общего числа хозяйств, имевших поголовье	11,2	21,1	15,5	21,7	24,9	5,6	100	x	x
Поголовье птицы, голов	1453	5414	6509	14786	28652	12781	69595	x	69595
в процентах от общего поголовья	2,1	7,8	9,4	21,2	41,2	18,4	100	x	100
в среднем на одно хозяйство, голов	8	16	26	42	71	140	43	x	21

ГРУППИРОВКИ ЛИЧНЫХ ПОДСОБНЫХ ХОЗЯЙСТВ
ПО ПОГОЛОВЬЮ СЕЛЬСКОХОЗЯЙСТВЕННЫХ ЖИВОТНЫХ

	Хозяйства, имевшие поголовье птицы, голов:							Хозяйства, не имевшие поголовья	Итого
	до 10	11-20	21-30	31-50	51-100	свыше 100	всего		
Зеленчукский									
Число хозяйств, единиц	2194	1683	545	257	101	10	4790	12275	17065
в процентах от общего числа хозяйств	12,9	9,9	3,2	1,5	0,6	0,1	28,1	71,9	100
в процентах от общего числа хозяйств, имевших поголовье	45,8	35,1	11,4	5,4	2,1	0,2	100	x	x
Поголовье птицы, голов	17749	25388	13946	10205	6751	2694	76733	x	76733
в процентах от общего поголовья	23,1	33,1	18,2	13,3	8,8	3,5	100	x	100
в среднем на одно хозяйство, голов	8	15	26	40	67	269	16	x	4
Карачаевский									
Число хозяйств, единиц	261	258	100	47	26	6	698	4188	4886
в процентах от общего числа хозяйств	5,3	5,3	2,0	1,0	0,5	0,1	14,3	85,7	100
в процентах от общего числа хозяйств, имевших поголовье	37,4	37,0	14,3	6,7	3,7	0,9	100	x	x
Поголовье птицы, голов	1968	3975	2477	1778	1696	821	12715	x	12715
в процентах от общего поголовья	15,5	31,3	19,5	14,0	13,3	6,5	100	x	100
в среднем на одно хозяйство, голов	8	15	25	38	65	137	18	x	3
Малокарачаевский									
Число хозяйств, единиц	285	479	267	233	47	12	1323	8157	9480
в процентах от общего числа хозяйств	3,0	5,1	2,8	2,5	0,5	0,1	14,0	86,0	100
в процентах от общего числа хозяйств, имевших поголовье	21,5	36,2	20,2	17,6	3,6	0,9	100	x	x
Поголовье птицы, голов	2254	7211	6784	8858	3176	3105	31388	x	31388
в процентах от общего поголовья	7,2	23,0	21,6	28,2	10,1	9,9	100	x	100
в среднем на одно хозяйство, голов	8	15	25	38	68	259	24	x	3
Ногайский									
Число хозяйств, единиц	248	523	335	372	190	30	1698	2743	4441
в процентах от общего числа хозяйств	5,6	11,8	7,5	8,4	4,3	0,7	38,2	61,8	100
в процентах от общего числа хозяйств, имевших поголовье	14,6	30,8	19,7	21,9	11,2	1,8	100	x	x
Поголовье птицы, голов	1902	8036	8418	14394	12534	4266	49550	x	49550
в процентах от общего поголовья	3,8	16,2	17,0	29,0	25,3	8,6	100	x	100
в среднем на одно хозяйство, голов	8	15	25	39	66	142	29	x	11

ГРУППИРОВКИ ЛИЧНЫХ ПОДСОБНЫХ ХОЗЯЙСТВ
ПО ПОГОЛОВЬЮ СЕЛЬСКОХОЗЯЙСТВЕННЫХ ЖИВОТНЫХ

	Хозяйства, имевшие поголовье птицы, голов:							Хозяйства, не имевшие поголовья	Итого
	до 10	11-20	21-30	31-50	51-100	свыше 100	всего		
Прикубанский									
Число хозяйств, единиц	635	711	238	112	37	14	1747	4319	6066
в процентах от общего числа хозяйств	10,5	11,7	3,9	1,8	0,6	0,2	28,8	71,2	100
в процентах от общего числа хозяйств, имевших поголовье	36,3	40,7	13,6	6,4	2,1	0,8	100	x	x
Поголовье птицы, голов	5544	11791	6415	4778	2705	2033	33266	x	33266
в процентах от общего поголовья	16,7	35,4	19,3	14,4	8,1	6,1	100	x	100
в среднем на одно хозяйство, голов	9	17	27	43	73	145	19	x	5
Урупский									
Число хозяйств, единиц	746	444	130	84	40	3	1447	3489	4936
в процентах от общего числа хозяйств	15,1	9,0	2,6	1,7	0,8	0,1	29,3	70,7	100
в процентах от общего числа хозяйств, имевших поголовье	51,6	30,7	9,0	5,8	2,8	0,2	100	x	x
Поголовье птицы, голов	5809	6585	3352	3323	2638	412	22119	x	22119
в процентах от общего поголовья	26,3	29,8	15,2	15,0	11,9	1,9	100	x	100
в среднем на одно хозяйство, голов	8	15	26	40	66	137	15	x	4
Усть-Джегутинский									
Число хозяйств, единиц	414	295	52	45	12	2	820	3630	4450
в процентах от общего числа хозяйств	9,3	6,6	1,2	1,0	0,3	0,0	18,4	81,6	100
в процентах от общего числа хозяйств, имевших поголовье	50,5	36,0	6,3	5,5	1,5	0,2	100	x	x
Поголовье птицы, голов	3393	4477	1385	1808	791	275	12129	x	12129
в процентах от общего поголовья	28,0	36,9	11,4	14,9	6,5	2,3	100	x	100
в среднем на одно хозяйство, голов	8	15	27	40	66	138	15	x	3
Хабезский									
Число хозяйств, единиц	410	689	423	504	373	50	2449	3210	5659
в процентах от общего числа хозяйств	7,2	12,2	7,5	8,9	6,6	0,9	43,3	56,7	100
в процентах от общего числа хозяйств, имевших поголовье	16,7	28,1	17,3	20,6	15,2	2,0	100	x	x
Поголовье птицы, голов	3439	11497	11381	20617	25876	6873	79683	x	79683
в процентах от общего поголовья	4,3	14,4	14,3	25,9	32,5	8,6	100	x	100
в среднем на одно хозяйство, голов	8	17	27	41	69	137	33	x	14

ГРУППИРОВКИ ЛИЧНЫХ ПОДСОБНЫХ ХОЗЯЙСТВ
ПО ПОГОЛОВЬЮ СЕЛЬСКОХОЗЯЙСТВЕННЫХ ЖИВОТНЫХ

	Хозяйства, имевшие поголовье птицы, голов:							Хозяйства, не имевшие поголовья	Итого
	до 10	11-20	21-30	31-50	51-100	свыше 100	всего		
Городские округа									
Карачаево-Черкесской Республики									
Число хозяйств, единиц	-	-	-	-	-	-	-	-	-
в процентах от общего числа хозяйств	-	-	-	-	-	-	-	-	100
в процентах от общего числа хозяйств, имевших поголовье	-	-	-	-	-	-	100	x	x
Поголовье птицы, голов	-	-	-	-	-	-	-	x	-
в процентах от общего поголовья	-	-	-	-	-	-	100	x	100
в среднем на одно хозяйств, голов	-	-	-	-	-	-	-	x	-
Черкесский									
Число хозяйств, единиц	-	-	-	-	-	-	-	-	-
в процентах от общего числа хозяйств	-	-	-	-	-	-	-	-	100
в процентах от общего числа хозяйств, имевших поголовье	-	-	-	-	-	-	100	x	x
Поголовье птицы, голов	-	-	-	-	-	-	-	x	-
в процентах от общего поголовья	-	-	-	-	-	-	100	x	100
в среднем на одно хозяйств, голов	-	-	-	-	-	-	-	x	-
Карачаевский									
Число хозяйств, единиц	-	-	-	-	-	-	-	-	-
в процентах от общего числа хозяйств	-	-	-	-	-	-	-	-	100
в процентах от общего числа хозяйств, имевших поголовье	-	-	-	-	-	-	100	x	x
Поголовье птицы, голов	-	-	-	-	-	-	-	x	-
в процентах от общего поголовья	-	-	-	-	-	-	100	x	100
в среднем на одно хозяйств, голов	-	-	-	-	-	-	-	x	-

МЕТОДОЛОГИЧЕСКИЕ ПОЯСНЕНИЯ

К **сельскохозяйственным организациям** отнесены хозяйственные товарищества, общества и партнерства (в том числе публичные и непубличные акционерные общества), производственные кооперативы, родовые общины, унитарные предприятия, подсобные сельскохозяйственные предприятия несельскохозяйственных организаций.

Крестьянское (фермерское) хозяйство – объединение граждан, связанных родством и (или) свойством, имеющих в общей собственности имущество и совместно осуществляющих производственную и иную хозяйственную деятельность (производство, переработку, хранение, транспортировку и реализацию сельскохозяйственной продукции), основанную на их личном участии (статья 1 Федерального закона от 11 июня 2003 г. № 74-ФЗ «О крестьянском (фермерском) хозяйстве»).

Индивидуальный предприниматель – гражданин (физическое лицо), занимающийся предпринимательской деятельностью без образования юридического лица с момента его государственной регистрации в соответствии со статьей 23 Гражданского кодекса Российской Федерации и заявивший в Свидетельстве о государственной регистрации виды деятельности, отнесенные согласно Общероссийскому классификатору видов экономической деятельности (ОКВЭД) к сельскому хозяйству.

Личное подсобное хозяйство – форма непредпринимательской деятельности по производству и переработке сельскохозяйственной продукции, осуществляемой личным трудом гражданина и членов его семьи в целях удовлетворения личных потребностей на земельном участке, предоставленном или приобретенном для ведения личного подсобного хозяйства. Землепользование хозяйств может состоять из приусадебных и полевых участков (статьи 2,4 Федерального закона от 7 июля 2003 г. № 112-ФЗ «О личном подсобном хозяйстве»).

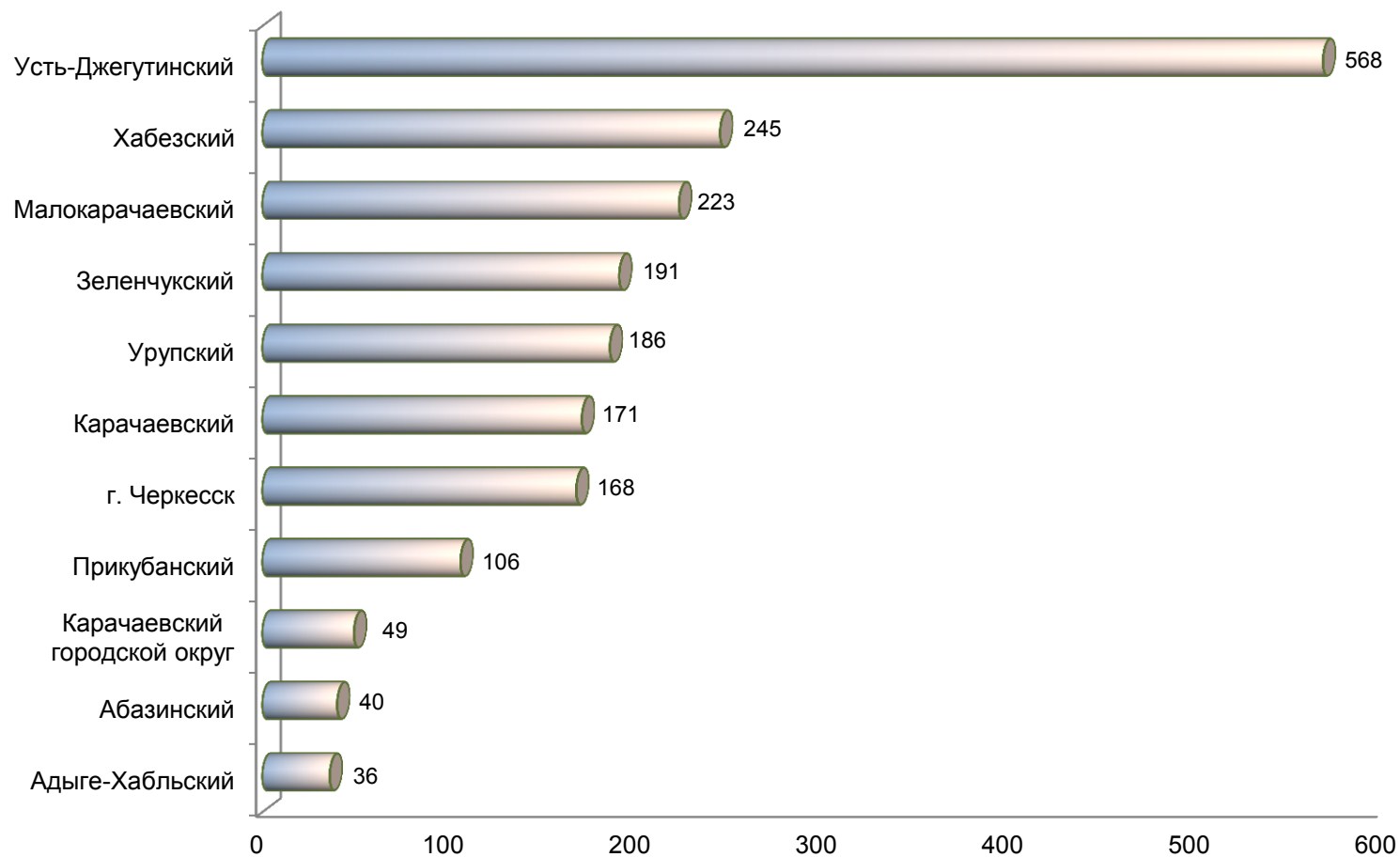
К **другим индивидуальным хозяйствам граждан** отнесены:

- граждане, имеющие земельные участки для индивидуального жилищного строительства с площадью 4 и более соток и занимающиеся сельскохозяйственным производством;
- граждане, не имеющие земли, но имеющие сельскохозяйственных животных.

Поголовье сельскохозяйственных животных включает поголовье всех возрастных групп соответствующего вида скота и птицы на 1 июля 2016 года, а на отдаленных и труднодоступных территориях, в которых перепись проходила с 15 сентября по 15 ноября, на 1 сентября 2016 года.

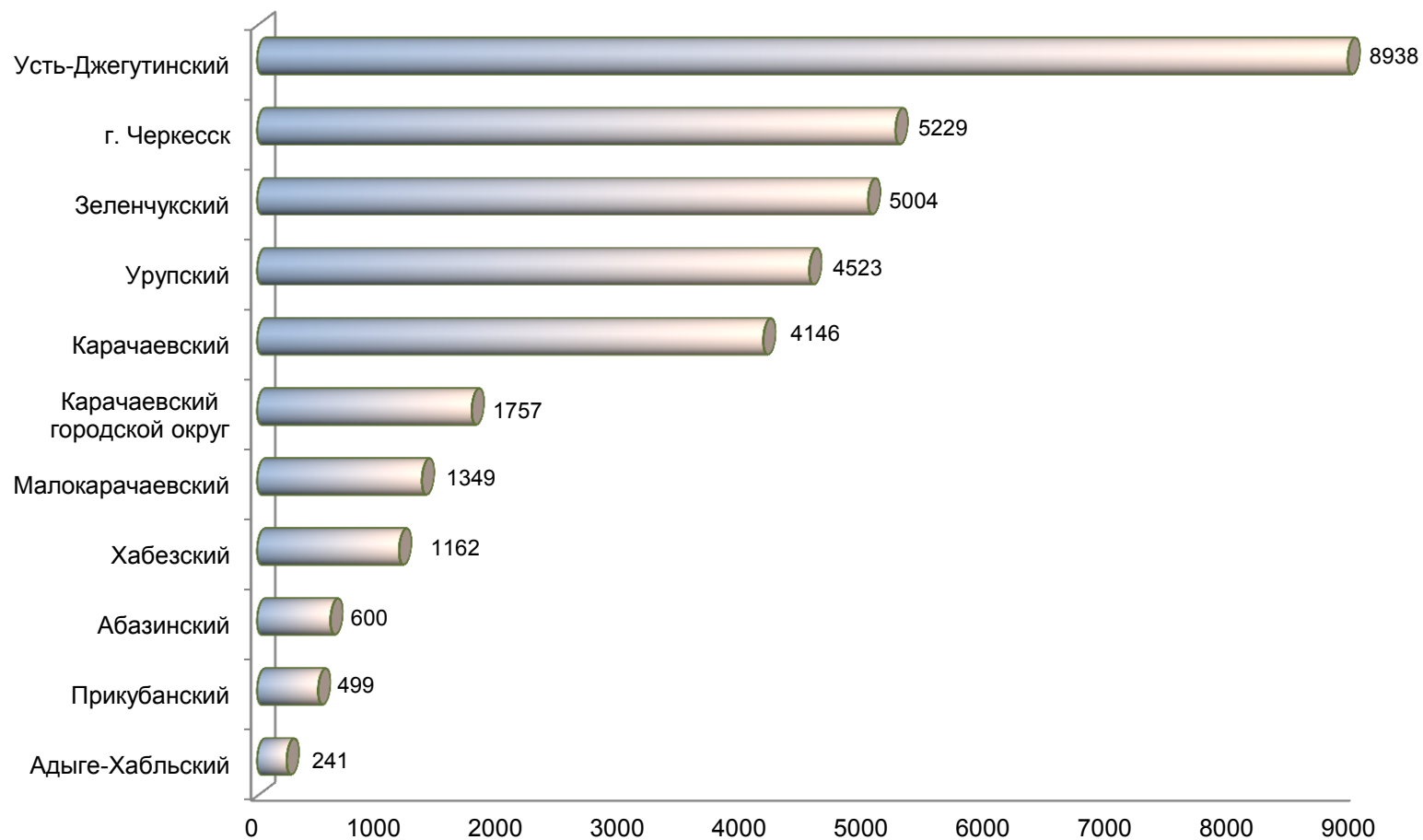
Данные в группировках по поголовью основных видов сельскохозяйственных животных и птицы приведены по сельскохозяйственным организациям, крестьянским (фермерским) хозяйствам и индивидуальным предпринимателям, личным подсобным и другим индивидуальным хозяйствам, осуществлявшим сельскохозяйственную деятельность в 2016 году.

1. ПОГОЛОВЬЕ КРУПНОГО РОГАТОГО СКОТА В СРЕДНЕМ НА ОДНУ СЕЛЬСКОХОЗЯЙСТВЕННУЮ ОРГАНИЗАЦИЮ¹⁾
(на 1 июля 2016 г.; голов)



¹⁾ В расчете на сельскохозяйственную организацию, имевшую поголовье крупного рогатого скота.

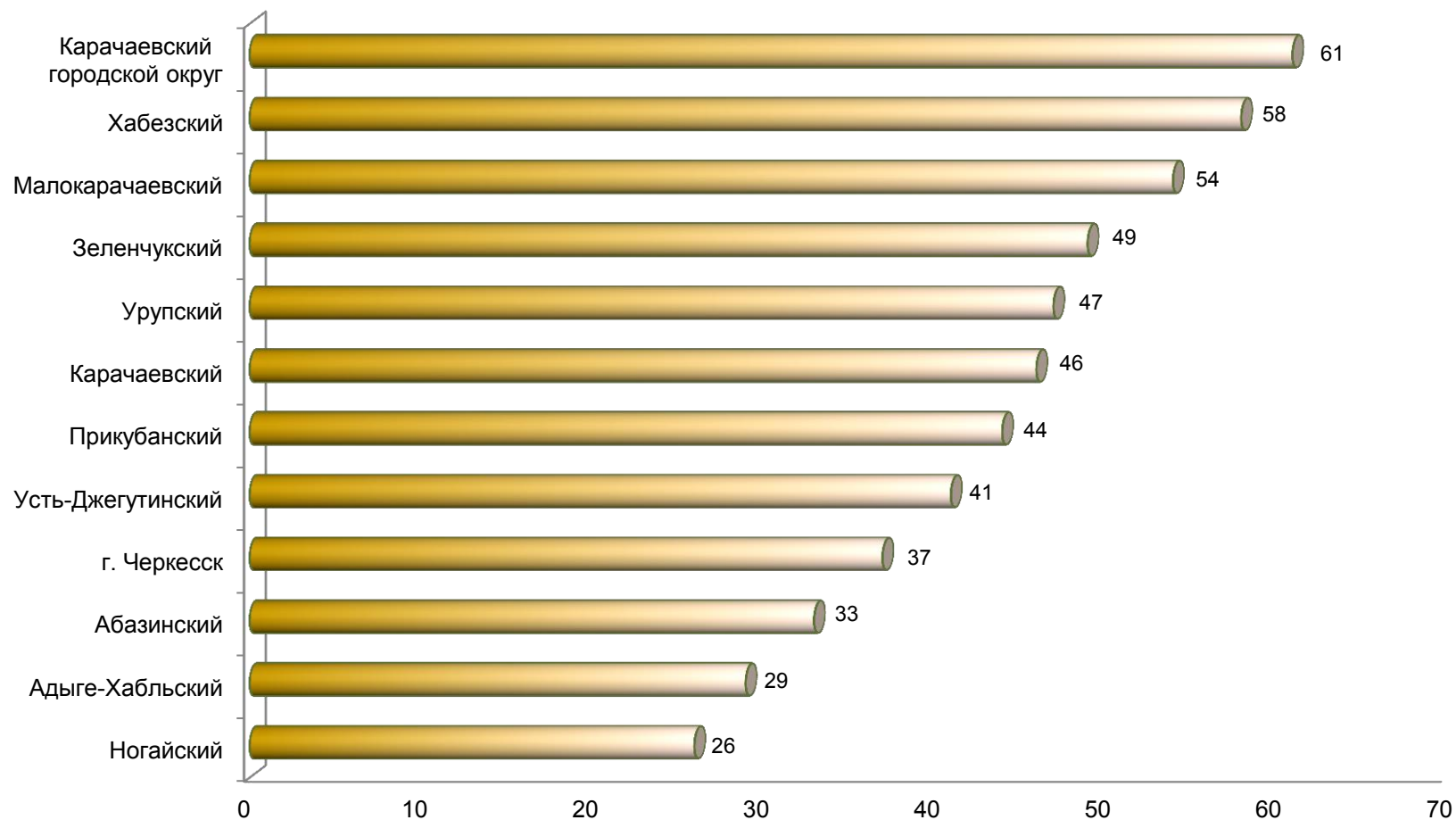
2. ПОГОЛОВЬЕ ОВЕЦ И КОЗ В СРЕДНЕМ НА ОДНУ СЕЛЬСКОХОЗЯЙСТВЕННУЮ ОРГАНИЗАЦИЮ¹⁾
(на 1 июля 2016 г.; голов)



¹⁾ В расчете на сельскохозяйственную организацию, имевшую поголовье овец и коз.

3. ПОГОЛОВЬЕ КРУПНОГО РОГАТОГО СКОТА В СРЕДНЕМ НА ОДНО КРЕСТЬЯНСКОЕ (ФЕРМЕРСКОЕ) ХОЗЯЙСТВО И ИНДИВИДУАЛЬНОГО ПРЕДПРИНИМАТЕЛЯ¹⁾

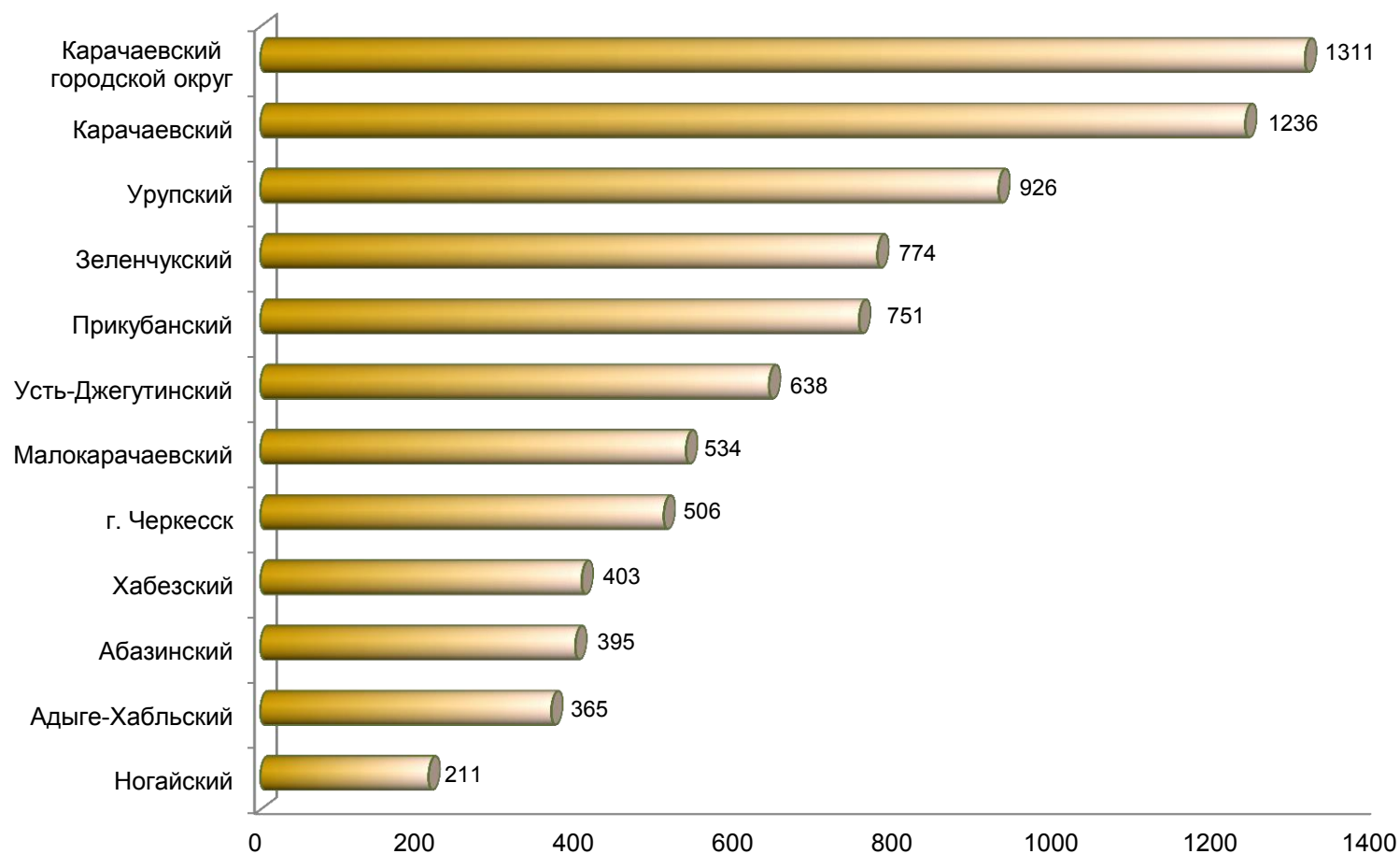
(на 1 июля 2016 г.; голов)



¹⁾ В расчете на одно крестьянское (фермерское) хозяйство и индивидуального предпринимателя, имевших поголовье крупного рогатого скота.

4. ПОГОЛОВЬЕ ОВЕЦ И КОЗ В СРЕДНЕМ НА ОДНО КРЕСТЬЯНСКОЕ (ФЕРМЕРСКОЕ) ХОЗЯЙСТВО И ИНДИВИДУАЛЬНОГО ПРЕДПРИНИМАТЕЛЯ¹⁾

(на 1 июля 2016 г.; голов)



¹⁾ В расчете на одно крестьянское (фермерское) хозяйство и индивидуального предпринимателя, имевших поголовье крупного рогатого скота.

**УПРАВЛЕНИЕ ФЕДЕРАЛЬНОЙ СЛУЖБЫ ГОСУДАРСТВЕННОЙ СТАТИСТИКИ
ПО СЕВЕРО-КАВКАЗСКОМУ ФЕДЕРАЛЬНОМУ ОКРУГУ**

**ВСЕРОССИЙСКАЯ СЕЛЬСКОХОЗЯЙСТВЕННАЯ ПЕРЕПИСЬ 2016 ГОДА
(в 6 томах)**

Том 5.

ПОГОЛОВЬЕ СЕЛЬСКОХОЗЯЙСТВЕННЫХ ЖИВОТНЫХ

**Книга 2. Группировки объектов переписи по поголовью
сельскохозяйственных животных.**

Компьютерная верстка
отдела государственной статистики в КЧР

Формат бумаги 60x84/8
Тираж 10

Отпечатано в отделе информационно-статистических услуг Северо-Кавказстата
369000, Черкесск, Советская, 71