

**УПРАВЛЕНИЕ  
ФЕДЕРАЛЬНОЙ СЛУЖБЫ ГОСУДАРСТВЕННОЙ СТАТИСТИКИ  
ПО СЕВЕРО-КАВКАЗСКОМУ ФЕДЕРАЛЬНОМУ ОКРУГУ**



**ТЕХНИЧЕСКИЕ СРЕДСТВА,  
ПРОИЗВОДСТВЕННЫЕ ПОМЕЩЕНИЯ И ИНФРАСТРУКТУРА  
ПО КАРАЧАЕВО-ЧЕРКЕССКОЙ РЕСПУБЛИКЕ**

**Том VI**

ИТОГИ ВСЕРОССИЙСКОЙ СЕЛЬСКОХОЗЯЙСТВЕННОЙ  
ПЕРЕПИСИ 2016 ГОДА

ОФИЦИАЛЬНОЕ ИЗДАНИЕ



**УПРАВЛЕНИЕ ФЕДЕРАЛЬНОЙ СЛУЖБЫ ГОСУДАРСТВЕННОЙ СТАТИСТИКИ  
ПО СЕВЕРО-КАВКАЗСКОМУ ФЕДЕРАЛЬНОМУ ОКРУГУ**

**ИТОГИ ВСЕРОССИЙСКОЙ  
СЕЛЬСКОХОЗЯЙСТВЕННОЙ ПЕРЕПИСИ  
2016 ГОДА  
(в 6 томах)**

**Том 6.**

**ТЕХНИЧЕСКИЕ СРЕДСТВА,  
ПРОИЗВОДСТВЕННЫЕ ПОМЕЩЕНИЯ  
И ИНФРАСТРУКТУРА**

**Официальное издание**

**ЧЕРКЕССК, 2018**

УДК 31:63 (470.6)  
ББК 65.051.532 (237)  
И93

Редакционная коллегия по выпуску итогов Всероссийской сельскохозяйственной переписи 2016 года:

**Н.В. Скоркина** – председатель редакционной коллегии

Э.Б.Хутов, В.Ф. Крылова, М.Ф. Мамхягова, Сытникова П. В.

**Итоги Всероссийской сельскохозяйственной переписи  
И93 2016 года по Карачаево-Черкесской Республике:** В 6 т./Северо-Кавказстат, 2018.

Т. 6: Технические средства, производственные помещения и инфраструктура –125 с.: диагр.

В томе 6 представлены итоги Всероссийской сельскохозяйственной переписи 2016 года о наличии технических средств, производственных помещений и обеспеченности объектами инфраструктуры в разрезе муниципальных районов и городских округов Карачаево-Черкесской Республики.

В сборнике приведены данные о наличии сельскохозяйственной техники, машин и оборудования по видам и категориям хозяйств; производственных построек, теплиц и парников; группировки объектов переписи по обеспеченности тракторами и зерноуборочными комбайнами; производственной инфраструктуре, применении инновационных технологий, условиях ведения хозяйственной деятельности; размещены диаграммы по основным показателям. Данные представлены в абсолютных и относительных показателях.

УДК 31:63 (470.6)  
ББК 65.051.532 (237)  
И93

Управление Федеральной службы государственной статистики по Северо-Кавказскому Федеральному округу,  
2018 e-mail: [post@Stavstat.ru](mailto:post@Stavstat.ru)<http://www.stavstat.gks.ru>

## СОДЕРЖАНИЕ

Предисловие	7
<b>Наличие тракторов и комбайнов в сельскохозяйственных организациях, крестьянских (фермерских) хозяйствах и у индивидуальных предпринимателей</b>	
1. Наличие тракторов в сельскохозяйственных организациях	9
2. Наличие тракторов в сельскохозяйственных организациях, не относящихся к субъектам малого предпринимательства	10
3. Наличие тракторов в малых сельскохозяйственных предприятиях (без микропредприятий)	11
4. Наличие тракторов в сельскохозяйственных микропредприятиях	12
5. Наличие тракторов в крестьянских (фермерских) хозяйствах и у индивидуальных предпринимателей	13
6. Наличие комбайнов в сельскохозяйственных организациях	14
7. Наличие комбайнов в сельскохозяйственных организациях, не относящихся к субъектам малого предпринимательства	15
8. Наличие комбайнов в малых сельскохозяйственных предприятиях (без микропредприятий)	15
9. Наличие комбайнов в сельскохозяйственных микропредприятиях	16
10. Наличие комбайнов в крестьянских (фермерских) хозяйствах и у индивидуальных предпринимателей	17
<b>Наличие сельскохозяйственной техники, машин и оборудования в сельскохозяйственных организациях, в крестьянских (фермерских) хозяйствах и у индивидуальных предпринимателей, в личных подсобных и других индивидуальных хозяйствах граждан</b>	
11. Наличие сельскохозяйственной техники, машин и оборудования в сельскохозяйственных организациях	18
12. Наличие сельскохозяйственной техники, машин и оборудования в сельскохозяйственных организациях, не относящихся к субъектам малого предпринимательства	20
13. Наличие сельскохозяйственной техники, машин и оборудования в малых сельскохозяйственных предприятиях (без микропредприятий)	21
14. Наличие сельскохозяйственной техники, машин и оборудования в сельскохозяйственных микропредприятиях	22
15. Наличие сельскохозяйственной техники, машин и оборудования в крестьянских (фермерских) хозяйствах и у индивидуальных предпринимателей	23
16. Наличие сельскохозяйственной техники, машин и оборудования в личных подсобных и других индивидуальных хозяйствах граждан	25
17. Обеспеченность сельскохозяйственных организаций, крестьянских (фермерских) хозяйств и индивидуальных предпринимателей сельскохозяйственной техникой	26
<b>Группировки объектов переписи по наличию тракторов и зерноуборочных комбайнов</b>	
18. Группировка сельскохозяйственных организаций по обеспеченности тракторами	30
19. Группировка сельскохозяйственных организаций по обеспеченности зерноуборочными комбайнами	34

20. Группировка крестьянских (фермерских) хозяйств и индивидуальных предпринимателей по обеспеченности тракторами	38
21. Группировка крестьянских (фермерских) хозяйств и индивидуальных предпринимателей по обеспеченности зерноуборочными комбайнами	41
<b>Наличие производственных построек</b>	
22. Число сельскохозяйственных предприятий, имевших производственные постройки	44
23. Число сельскохозяйственных организаций, не относящихся к субъектам малого предпринимательства, имевших производственные постройки	45
24. Число малых сельскохозяйственных предприятий (без микропредприятий), имевших производственные постройки	46
25. Число крестьянских (фермерских) хозяйств и индивидуальных предпринимателей, имевших производственные постройки	47
26. Число крестьянских (фермерских) хозяйств, имевших производственные постройки	49
27. Число индивидуальных предпринимателей, имевших производственные постройки	50
28. Наличие производственных построек в сельскохозяйственных организациях	51
29. Наличие производственных построек в сельскохозяйственных организациях, не относящихся к субъектам малого предпринимательства	51
30. Наличие производственных построек в малых сельскохозяйственных предприятиях (без микропредприятий)	52
31. Наличие производственных построек в крестьянских (фермерских) хозяйствах и у индивидуальных предпринимателей	53
32. Наличие производственных построек в крестьянских (фермерских) хозяйствах	54
33. Наличие производственных построек у индивидуальных предпринимателей	55
34. Число сельскохозяйственных организаций, имевших теплицы и парники	55
35. Число крестьянских (фермерских) хозяйств и индивидуальных предпринимателей, имевших теплицы и парники	56
36. Площадь теплиц и парников в крестьянских (фермерских) хозяйствах и у индивидуальных предпринимателей	57
37. Общая площадь зимних, весенних теплиц и парников в разрезе хозяйств населения	58
<b>Обеспеченность объектами инфраструктуры</b>	
38. Число сельскохозяйственных организаций, обеспеченных объектами инфраструктуры	59
39. Число сельскохозяйственных организаций, не относящихся к субъектам малого предпринимательства, обеспеченных объектами инфраструктуры	62
40. Число малых сельскохозяйственных предприятий (без микропредприятий), обеспеченных объектами инфраструктуры	65
41. Число сельскохозяйственных микропредприятий, обеспеченных объектами инфраструктуры	68
42. Число крестьянских (фермерских) хозяйств и индивидуальных предпринимателей, обеспеченных объектами инфраструктуры	73
43. Число крестьянских (фермерских) хозяйств, обеспеченных объектами инфраструктуры	76
44. Число индивидуальных предпринимателей, обеспеченных объектами инфраструктуры	79

45. Число личных подсобных и других индивидуальных хозяйств граждан, обеспеченных объектами инфраструктуры	81
46. Число личных подсобных хозяйств граждан, обеспеченных объектами инфраструктуры	84
47. Число некоммерческих объединений граждан, обеспеченных объектами инфраструктуры	87
48. Число сельскохозяйственных организаций, применявших инновационные технологии	90
49. Число сельскохозяйственных организаций, не относящихся к субъектам малого предпринимательства, применявших инновационные технологии	92
50. Число сельскохозяйственных микропредприятий, применявших инновационные технологии	93
51. Число крестьянских (фермерских) хозяйств и индивидуальных предпринимателей, применявших инновационные технологии	94
52. Число крестьянских (фермерских) хозяйств, применявших инновационные технологии	95
53. Число сельскохозяйственных организаций, имевших перерабатывающие мощности	96
54. Число сельскохозяйственных организаций, не относящихся к субъектам малого предпринимательства, имевших перерабатывающие мощности	97
55. Число малых сельскохозяйственных предприятий (без микропредприятий), имевших перерабатывающие мощности	97
56. Число крестьянских (фермерских) хозяйств и индивидуальных предпринимателей, имевших перерабатывающие мощности	98
57. Число крестьянских (фермерских) хозяйств, имевших перерабатывающие мощности	99
<b>Условия ведения хозяйственной деятельности</b>	
58. Число сельскохозяйственных организаций, крестьянских (фермерских) хозяйств и индивидуальных предпринимателей, получавших кредитные средства в 2015 году	100
59. Число крестьянских (фермерских) хозяйств и индивидуальных предпринимателей, получавших кредитные средства в 2015 году	101
60. Число крестьянских (фермерских) хозяйств, получавших кредитные средства в 2015 году	102
61. Число индивидуальных предпринимателей, получавших кредитные средства в 2015 году	102
62. Число сельскохозяйственных организаций, получавших субсидии (дотации) в 2015 году	103
63. Число крестьянских (фермерских) хозяйств и индивидуальных предпринимателей, получавших субсидии (дотации) в 2015 году	104
64. Число сельскохозяйственных организаций, являвшихся членами сельскохозяйственных потребительских кооперативов	105
65. Число сельскохозяйственных микропредприятий, являвшихся членами сельскохозяйственных потребительских кооперативов	106
66. Число крестьянских (фермерских) хозяйств и индивидуальных предпринимателей, являвшихся членами сельскохозяйственных потребительских кооперативов	107
67. Число крестьянских (фермерских) хозяйств, являвшихся членами сельскохозяйственных потребительских кооперативов	108

68. Число личных подсобных и других индивидуальных хозяйств граждан, пользовавшихся услугами организаций (хозяйств) и физических лиц для ведения сельскохозяйственной деятельности в 2015-2016 годах	109
69. Число личных подсобных и других индивидуальных хозяйств граждан, пользовавшихся услугами сельскохозяйственных организаций для ведения сельскохозяйственной деятельности в 2015-2016 годах по видам услуг	110
70. Число личных подсобных и других индивидуальных хозяйств граждан, пользовавшихся услугами крестьянских (фермерских) хозяйств для ведения сельскохозяйственной деятельности в 2015-2016 годах по видам услуг	111
71. Число личных подсобных и других индивидуальных хозяйств граждан, пользовавшихся услугами несельскохозяйственных организаций - юридических лиц для ведения сельскохозяйственной деятельности в 2015-2016 годах, по видам услуг	112
72. Число личных подсобных и других индивидуальных хозяйств граждан, пользовавшихся услугами индивидуальных предпринимателей для ведения сельскохозяйственной деятельности в 2015-2016 годах, по видам услуг	113
73. Число личных подсобных и других индивидуальных хозяйств граждан, пользовавшихся услугами родственников, соседей для ведения сельскохозяйственной деятельности в 2015-2016 годах, по видам услуг	114
74. Распределение личных подсобных и других индивидуальных хозяйств граждан, пользовавшихся услугами сельскохозяйственных организаций для ведения сельскохозяйственной деятельности в 2015-2016 годах, по видам услуг	115
75. Распределение личных подсобных и других индивидуальных хозяйств граждан, пользовавшихся услугами крестьянских (фермерских) хозяйств для ведения сельскохозяйственной деятельности в 2015-2016 годах, по видам услуг	116
76. Распределение личных подсобных и других индивидуальных хозяйств граждан, пользовавшихся услугами несельскохозяйственных организаций - юридических лиц для ведения сельскохозяйственной деятельности в 2015-2016 годах, по видам услуг	117
77. Распределение личных подсобных и других индивидуальных хозяйств граждан, пользовавшихся услугами индивидуальных предпринимателей для ведения сельскохозяйственной деятельности в 2015-2016 годах, по видам услуг	118
78. Распределение личных подсобных и других индивидуальных хозяйств граждан, пользовавшихся услугами родственников, соседей для ведения сельскохозяйственной деятельности в 2015-2016 годах, по видам услуг	119
<b>Методические указания</b>	120
<b>Диаграммы</b>	123

## ПРЕДИСЛОВИЕ

В томе 6 представлены итоги Всероссийской сельскохозяйственной переписи 2016 г. о наличии технических средств, производственных помещений и обеспеченности объектами инфраструктуры в разрезе муниципальных районов и городских округов Карачаево-Черкесской Республики.

В сборнике содержатся данные о наличии сельскохозяйственной техники, машин и оборудования в сельскохозяйственных организациях, крестьянских (фермерских) хозяйствах и у индивидуальных предпринимателей, личных подсобных и других индивидуальных хозяйствах граждан.

Приведены группировки сельскохозяйственных организаций, крестьянских (фермерских) хозяйств и индивидуальных предпринимателей по обеспеченности тракторами и зерноуборочными комбайнами.

Представлены сведения о наличии производственных построек (теплицы и парники, склады и сооружения для хранения зерна, картофеля и овощей, кормов, удобрений и т.д.), в том числе оборудованных системами автоматизированного контроля технологических процессов, в сельскохозяйственных организациях, крестьянских (фермерских) хозяйствах и у индивидуальных предпринимателей.

Приведены данные об обеспеченности сельскохозяйственных организаций, крестьянских (фермерских) хозяйств и индивидуальных предпринимателей, личных подсобных хозяйств и некоммерческих объединений граждан объектами инфраструктуры; о применении организациями (хозяйствами) инновационных технологий.

В отдельном разделе размещена информация, характеризующая условия ведения хозяйственной деятельности: число сельскохозяйственных организаций, крестьянских (фермерских) хозяйств и индивидуальных предпринимателей, получивших кредитные средства, субсидии (дотации), являвшихся членами сельскохозяйственных потребительских кооперативов; число личных подсобных и других индивидуальных хозяйств граждан, пользовавшихся услугами организаций (хозяйств) и физических лиц для ведения сельскохозяйственной деятельности.

В издании представлены методологические пояснения к показателям, диаграммы по основным показателям, характеризующим обеспеченность организаций (хозяйств) техническими средствами и объектами инфраструктуры, применении инновационных технологий.



В сборнике приняты условные обозначения:

- - явление отсутствует
- 0,0 - значение показателя меньше 0,1
- 0,00 - значение показателя меньше 0,01

В отдельных случаях незначительные расхождения между итогом и суммой данных объясняются их округлением.

#### Список сокращений

кВт	- киловатт
л.с.	- лошадиная сила
га	- гектар
г.	- год
м <sup>3</sup>	- кубический метр
м <sup>2</sup>	- квадратный метр

## 1. НАЛИЧИЕ ТРАКТОРОВ В СЕЛЬСКОХОЗЯЙСТВЕННЫХ ОРГАНИЗАЦИЯХ

(на 1 июля 2016 года; штук)

	Собственные и арендованные								в том числе арендованные							
	Трак- торы - всего	в том числе с мощностью двигателя				из всех тракторов в возрасте			Трак- торы - всего	в том числе с мощностью двигателя				из всех тракторов в возрасте		
		до 37,0 кВт (до 50,3 л.с.)	37,0- 75,0 кВт (50,3- 102,0 л.с.)	75,1 - 150,0 кВт (102,1 - 204 л.с.)	свыше 150,0 кВт (свыше 204,0 л.с.)	до 4 лет	4-8 лет	9 лет и более		до 37,0 кВт (до 50,3 л.с.)	37,0- 75,0 кВт (50,3- 102,0 л.с.)	75,1 - 150,0 кВт (102,1 - 204 л.с.)	свыше 150,0 кВт (свыше 204,0 л.с.)	до 4 лет	4-8 лет	9 лет и более
Карачаево-Черкесская Республика	442	51	269	100	22	77	103	262	47	12	23	8	4	15	15	17
Муниципальные районы Карачаево-Черкесской Республики	340	43	177	100	20	44	83	213	38	10	18	8	2	13	9	16
Абазинский	10	-	-	9	1	-	-	10	-	-	-	-	-	-	-	-
Адыге-Хабльский	25	3	15	5	2	2	11	12	5	1	4	-	-	1	2	2
Зеленчукский	59	16	33	10	-	3	13	43	-	-	-	-	-	-	-	-
Карачаевский	3	1	2	-	-	-	2	1	-	-	-	-	-	-	-	-
Малокарачаевский	24	3	16	4	1	-	14	10	6	3	3	-	-	-	6	-
Ногайский	33	-	18	9	6	3	12	18	-	-	-	-	-	-	-	-
Прикубанский	107	10	67	23	7	10	14	83	14	2	11	1	-	5	-	9
Урупский	22	-	17	5	-	2	-	20	1	-	-	1	-	1	-	-
Усть-Джегутинский	22	10	5	5	2	9	4	9	8	4	-	2	2	3	1	4
Хабезский	35	-	4	30	1	15	13	7	4	-	-	4	-	3	-	1
Городские округа Карачаево-Черкесской Республики	102	8	92	-	2	33	20	49	9	2	5	-	2	2	6	1
Черкесский	101	8	91	-	2	33	20	48	9	2	5	-	2	2	6	1
Карачаевский	1	-	1	-	-	-	-	1	-	-	-	-	-	-	-	-

## 2. НАЛИЧИЕ ТРАКТОРОВ В СЕЛЬСКОХОЗЯЙСТВЕННЫХ ОРГАНИЗАЦИЯХ, НЕ ОТНОСЯЩИХСЯ К СУБЪЕКТАМ МАЛОГО ПРЕДПРИНИМАТЕЛЬСТВА

(на 1 июля 2016 года; штук)

	Собственные и арендованные								в том числе арендованные							
	Трак- торы - всего	в том числе с мощностью двигателя				из всех тракторов в возрасте			Трак- торы - всего	в том числе с мощностью двигателя				из всех тракторов в возрасте		
		до 37,0 кВт (до 50,3 л.с.)	37,0- 75,0 кВт (50,3- 102,0 л.с.)	75,1 - 150,0 кВт (102,1 - 204 л.с.)	свыше 150,0 кВт (свыше 204,0 л.с.)	до 4 лет	4-8 лет	9 лет и более		до 37,0 кВт (до 50,3 л.с.)	37,0- 75,0 кВт (50,3- 102,0 л.с.)	75,1 - 150,0 кВт (102,1 - 204 л.с.)	свыше 150,0 кВт (свыше 204,0 л.с.)	до 4 лет	4-8 лет	9 лет и более
Карачаево-Черкесская Республика	157	15	119	13	10	31	26	100	2	2	-	-	-	-	1	1
Муниципальные районы Карачаево-Черкесской Республики	70	7	40	13	10	-	15	55	-	-	-	-	-	-	-	-
Абазинский	10	-	-	9	1	-	-	10	-	-	-	-	-	-	-	-
Адыге-Хабльский	10	-	5	3	2	-	7	3	-	-	-	-	-	-	-	-
Зеленчукский	11	3	7	1	-	-	1	10	-	-	-	-	-	-	-	-
Карачаевский	2	-	2	-	-	-	2	-	-	-	-	-	-	-	-	-
Ногайский	20	-	14	-	6	-	2	18	-	-	-	-	-	-	-	-
Прикубанский	17	4	12	-	1	-	3	14	-	-	-	-	-	-	-	-
Городские округа Карачаево-Черкесской Республики	87	8	79	-	-	31	11	45	2	2	-	-	-	-	1	1
Черкесский	86	8	78	-	-	31	11	44	2	2	-	-	-	-	1	1
Карачаевский	1	-	1	-	-	-	-	1	-	-	-	-	-	-	-	-

## 3. НАЛИЧИЕ ТРАКТОРОВ В МАЛЫХ СЕЛЬСКОХОЗЯЙСТВЕННЫХ ПРЕДПРИЯТИЯХ (БЕЗ МИКРОПРЕДПРИЯТИЙ)

(на 1 июля 2016 года; штук)

	Собственные и арендованные								в том числе арендованные							
	Трак- торы - всего	в том числе с мощностью двигателя				из всех тракторов в возрасте			Трак- торы - всего	в том числе с мощностью двигателя				из всех тракторов в возрасте		
		до 37,0 кВт (до 50,3 л.с.)	37,0- 75,0 кВт (50,3- 102,0 л.с.)	75,1 - 150,0 кВт (102,1 - 204 л.с.)	свыше 150,0 кВт (свыше 204,0 л.с.)	до 4 лет	4-8 лет	9 лет и более		до 37,0 кВт (до 50,3 л.с.)	37,0- 75,0 кВт (50,3- 102,0 л.с.)	75,1 - 150,0 кВт (102,1 - 204 л.с.)	свыше 150,0 кВт (свыше 204,0 л.с.)	до 4 лет	4-8 лет	9 лет и более
Карачаево-Черкесская Республика	107	10	58	34	5	6	22	79	1	1	-	-	-	-	1	-
Муниципальные районы Карачаево-Черкесской Республики	107	10	58	34	5	6	22	79	1	1	-	-	-	-	1	-
Адыге-Хабльский	5	3	1	1	-	1	3	1	1	1	-	-	-	-	1	-
Зеленчукский	13	5	6	2	-	-	-	13	-	-	-	-	-	-	-	-
Карачаевский	1	1	-	-	-	-	-	1	-	-	-	-	-	-	-	-
Ногайский	12	-	3	9	-	3	9	-	-	-	-	-	-	-	-	-
Прикубанский	54	1	32	16	5	1	7	46	-	-	-	-	-	-	-	-
Урупский	17	-	16	1	-	-	-	17	-	-	-	-	-	-	-	-
Усть-Джегутинский	3	-	-	3	-	-	3	-	-	-	-	-	-	-	-	-
Хабезский	2	-	-	2	-	1	-	1	-	-	-	-	-	-	-	-

## 4. НАЛИЧИЕ ТРАКТОРОВ В СЕЛЬСКОХОЗЯЙСТВЕННЫХ МИКРОПРЕДПРИЯТИЯХ

(на 1 июля 2016 года; штук)

	Собственные и арендованные								в том числе арендованные							
	Трак- торы - всего	в том числе с мощностью двигателя				из всех тракторов в возрасте			Трак- торы - всего	в том числе с мощностью двигателя				из всех тракторов в возрасте		
		до 37,0 кВт (до 50,3 л.с.)	37,0- 75,0 кВт (50,3- 102,0 л.с.)	75,1 - 150,0 кВт (102,1 - 204 л.с.)	свыше 150,0 кВт (свыше 204,0 л.с.)	до 4 лет	4-8 лет	9 лет и более		до 37,0 кВт (до 50,3 л.с.)	37,0- 75,0 кВт (50,3- 102,0 л.с.)	75,1 - 150,0 кВт (102,1 - 204 л.с.)	свыше 150,0 кВт (свыше 204,0 л.с.)	до 4 лет	4-8 лет	9 лет и более
Карачаево-Черкесская Республика	155	23	76	49	7	40	50	65	42	9	21	8	4	15	11	16
Муниципальные районы Карачаево-Черкесской Республики	143	23	66	49	5	38	43	62	37	9	18	8	2	13	8	16
Адыге-Хабльский	10	-	9	1	-	1	1	8	4	-	4	-	-	1	1	2
Зеленчукский	24	5	13	6	-	3	12	9	-	-	-	-	-	-	-	-
Малокарачаевский	16	3	11	1	1	-	11	5	6	3	3	-	-	-	6	-
Ногайский	1	-	1	-	-	-	1	-	-	-	-	-	-	-	-	-
Прикубанский	36	5	23	7	1	9	4	23	14	2	11	1	-	5	-	9
Урупский	5	-	1	4	-	2	-	3	1	-	-	1	-	1	-	-
Усть-Джегутинский	18	10	4	2	2	9	1	8	8	4	-	2	2	3	1	4
Хабезский	33	-	4	28	1	14	13	6	4	-	-	4	-	3	-	1
Городские округа Карачаево-Черкесской Республики	12	-	10	-	2	2	7	3	5	-	3	-	2	2	3	-
Черкесский	12	-	10	-	2	2	7	3	5	-	3	-	2	2	3	-

**5. НАЛИЧИЕ ТРАКТОРОВ В КРЕСТЬЯНСКИХ (ФЕРМЕРСКИХ) ХОЗЯЙСТВАХ И У ИНДИВИДУАЛЬНЫХ ПРЕДПРИНИМАТЕЛЕЙ**

(на 1 июля 2016 года; штук)

	Собственные и арендованные								в том числе арендованные							
	Трак- торы - всего	в том числе с мощностью двигателя				из всех тракторов в возрасте			Трак- торы - всего	в том числе с мощностью двигателя				из всех тракторов в возрасте		
		до 37,0 кВт (до 50,3 л.с.)	37,0- 75,0 кВт (50,3- 102,0 л.с.)	75,1 - 150,0 кВт (102,1 - 204 л.с.)	свыше 150,0 кВт (свыше 204,0 л.с.)	до 4 лет	4-8 лет	9 лет и более		до 37,0 кВт (до 50,3 л.с.)	37,0- 75,0 кВт (50,3- 102,0 л.с.)	75,1 - 150,0 кВт (102,1 - 204 л.с.)	свыше 150,0 кВт (свыше 204,0 л.с.)	до 4 лет	4-8 лет	9 лет и более
Карачаево-Черкесская Республика	762	82	374	262	44	112	271	379	124	10	55	53	6	18	63	43
Муниципальные районы Карачаево-Черкесской Республики	721	81	355	246	39	110	246	365	110	10	48	47	5	16	53	41
Абазинский	76	3	61	11	1	8	37	31	20	-	17	2	1	2	10	8
Адыге-Хабльский	86	2	56	23	5	23	22	41	2	-	2	-	-	-	1	1
Зеленчукский	98	3	34	51	10	4	20	74	-	-	-	-	-	-	-	-
Карачаевский	63	6	48	9	-	2	13	48	7	1	6	-	-	-	3	4
Малокарачаевский	75	27	36	11	1	6	32	37	1	-	1	-	-	-	-	1
Ногайский	65	2	25	33	5	10	35	20	8	1	5	2	-	-	8	-
Прикубанский	62	1	50	9	2	6	17	39	4	-	1	3	-	-	2	2
Урупский	27	1	16	10	-	1	1	25	4	-	4	-	-	-	-	4
Усть-Джегутинский	67	32	19	14	2	23	20	24	15	6	6	3	-	7	6	2
Хабезский	102	4	10	75	13	27	49	26	49	2	6	37	4	7	23	19
Городские округа Карачаево-Черкесской Республики	41	1	19	16	5	2	25	14	14	-	7	6	1	2	10	2
Черкесский	35	1	15	14	5	2	25	8	14	-	7	6	1	2	10	2
Карачаевский	6	-	4	2	-	-	-	6	-	-	-	-	-	-	-	-

**6. НАЛИЧИЕ КОМБАЙНОВ В СЕЛЬСКОХОЗЯЙСТВЕННЫХ ОРГАНИЗАЦИЯХ**

(на 1 июля 2016 года; штук)

	Собственные и арендованные										Ком- байны зерно- убороч- ные - всего	в том числе арендованные							
	Ком- байны зерно- убороч- ные - всего	в том числе в возрасте			Ком- байны карто- феле- убороч- ные	Маши- ны свекло- убороч- ные (без ботво- уборо- чных)	Ком- байны кормо- убороч- ные - всего	в том числе в возрасте				Ком- байны зерно- убороч- ные - всего	в том числе в возрасте			Маши- ны свекло- убороч- ные (без ботво- уборо- чных)	Ком- байны кормо- убороч- ные - всего	в том числе в возрасте	
		до 4 лет	4-8 лет	9 лет и более				до 4 лет	4-8 лет	9 лет и более			до 4 лет	4-8 лет	9 лет и более			до 4 лет	9 лет и более
Карачаево-Черкесская Республика	46	9	15	22	2	14	17	3	6	8	7	1	2	4	-	2	1	1	
Муниципальные районы Карачаево-Черкесской Республики	34	4	10	20	2	8	14	2	4	8	6	1	1	4	-	2	1	1	
Адыге-Хабльский	3	-	-	3	-	-	-	-	-	-	1	-	-	1	-	-	-	-	
Зеленчукский	5	1	3	1	2	-	2	-	-	2	-	-	-	-	-	-	-	-	
Малокарачаевский	-	-	-	-	-	-	2	-	-	2	-	-	-	-	-	-	-	-	
Ногайский	2	-	1	1	-	3	-	-	-	-	-	-	-	-	-	-	-	-	
Прикубанский	15	2	3	10	-	5	3	1	1	1	2	-	1	1	-	-	-	-	
Урупский	-	-	-	-	-	-	2	-	-	2	-	-	-	-	-	-	-	-	
Усть-Джегутинский	1	1	-	-	-	-	3	1	1	1	1	1	-	-	-	2	1	1	
Хабезский	8	-	3	5	-	-	2	-	2	-	2	-	-	2	-	-	-	-	
Городские округа Карачаево-Черкесской Республики	12	5	5	2	-	6	3	1	2	-	1	-	1	-	-	-	-	-	
Черкесский	12	5	5	2	-	6	3	1	2	-	1	-	1	-	-	-	-	-	

## 7. НАЛИЧИЕ КОМБАЙНОВ В СЕЛЬСКОХОЗЯЙСТВЕННЫХ ОРГАНИЗАЦИЯХ, НЕ ОТНОСЯЩИХСЯ К СУБЪЕКТАМ МАЛОГО ПРЕДПРИНИМАТЕЛЬСТВА

(на 1 июля 2016 года; штук)

	Собственные и арендованные								
	Комбайны зерноуборочные - всего	в том числе в возрасте			Машины свеклоуборочные (без ботвоуборочных)	Комбайны кормоуборочные - всего	в том числе в возрасте		
		до 4 лет	4-8 лет	9 лет и более			до 4 лет	4-8 лет	9 лет и более
Карачаево-Черкесская Республика	13	5	5	3	8	4	2	2	-
Муниципальные районы Карачаево-Черкесской Республики	4	-	2	2	3	1	1	-	-
Адыге-Хабльский	2	-	-	2	-	-	-	-	-
Прикубанский	2	-	2	-	1	1	1	-	-
Городские округа Карачаево-Черкесской Республики	9	5	3	1	5	3	1	2	-
Черкесский	9	5	3	1	5	3	1	2	-

## 8. НАЛИЧИЕ КОМБАЙНОВ В МАЛЫХ СЕЛЬСКОХОЗЯЙСТВЕННЫХ ПРЕДПРИЯТИЯХ (БЕЗ МИКРОПРЕДПРИЯТИЙ)

(на 1 июля 2016 года; штук)

	Собственные и арендованные								
	Комбайны зерноуборочные - всего	в том числе в возрасте			Машины свеклоуборочные (без ботвоуборочных)	Комбайны кормоуборочные - всего	в том числе в возрасте		
		до 4 лет	4-8 лет	9 лет и более			до 4 лет	4-8 лет	9 лет и более
Карачаево-Черкесская Республика	8	-	1	7	4	5	-	2	3
Муниципальные районы Карачаево-Черкесской Республики	8	-	1	7	4	5	-	2	3
Зеленчукский	1	-	-	1	-	1	-	-	1
Карачаевский	-	-	-	-	-	-	-	-	-
Ногайский	2	-	1	1	1	-	-	-	-
Прикубанский	5	-	-	5	3	1	-	1	-
Урупский	-	-	-	-	-	2	-	-	2
Усть-Джегутинский	-	-	-	-	-	1	-	1	-



## 9. НАЛИЧИЕ КОМБАЙНОВ В СЕЛЬСКОХОЗЯЙСТВЕННЫХ МИКРОПРЕДПРИЯТИЯХ

(на 1 июля 2016 года; штук)

	Собственные и арендованные										в том числе арендованные							
	Ком- байны зерно- убороч- ные - всего	в том числе в возрасте			Ком- байны карто- феле- убороч- ные	Маши- ны свекло- убороч- ные (без ботво- убороч- ных)	Ком- байны кормо- убороч- ные - всего	в том числе в возрасте			Ком- байны зерно- убороч- ные - всего	в том числе в возрасте			Маши- ны свекло- убороч- ные (без ботво- убороч- ных)	Ком- байны кормо- убороч- ные - всего	в том числе в возрасте	
		до 4 лет	4-8 лет	9 лет и более				до 4 лет	4-8 лет	9 лет и более		до 4 лет	4-8 лет	9 лет и более			до 4 лет	9 лет и более
Карачаево-Черкесская Республика	24	4	8	12	2	2	6	1	2	3	6	1	1	4	-	2	1	1
Муниципальные районы Карачаево-Черкесской Республики	22	4	7	11	2	1	6	1	2	3	6	1	1	4	-	2	1	1
Адыге-Хабльский	1	-	-	1	-	-	-	-	-	-	1	-	-	1	-	-	-	-
Зеленчукский	4	1	3	-	2	-	1	-	-	1	-	-	-	-	-	-	-	-
Прикубанский	8	2	1	5	-	1	1	-	-	1	2	-	1	1	-	-	-	-
Усть-Джегутинский	1	1	-	-	-	-	2	1	-	1	1	1	-	-	-	2	1	1
Хабезский	8	-	3	5	-	-	2	-	2	-	2	-	-	2	-	-	-	-
Городские округа Карачаево-Черкесской Республики	2	-	1	1	-	1	-	-	-	-	-	-	-	-	-	-	-	-
Черкесский	2	-	1	1	-	1	-	-	-	-	-	-	-	-	-	-	-	-

## 10. НАЛИЧИЕ КОМБАЙНОВ В КРЕСТЬЯНСКИХ (ФЕРМЕРСКИХ) ХОЗЯЙСТВАХ И У ИНДИВИДУАЛЬНЫХ ПРЕДПРИНИМАТЕЛЕЙ

(на 1 июля 2016 года; штук)

	Собственные и арендованные										в том числе арендованные						
	Ком- байны зерно- убороч- ные - всего	в том числе в возрасте			Ком- байны кукуру- зуубо- рочные	Ком- байны карто- феле- убороч- ные	Маши- ны свекло- убороч- ные (без ботво- убороч- ных)	Ком- байны кормо- убороч- ные - всего	в том числе в возрасте		Ком- байны зерно- убороч- ные - всего	в том числе в возрасте			Ком- байны кукуру- зуубо- рочные	Ком- байны кормо- убороч- ные - всего	в том числе в воз- расте до 4 лет
		до 4 лет	4-8 лет	9 лет и более					4-8 лет	9 лет и более		до 4 лет	4-8 лет	9 лет и более			
Карачаево-Черкесская Республика	114	14	55	45	14	3	5	9	7	2	53	5	31	17	12	4	4
Муниципальные районы Карачаево-Черкесской Республики	105	14	48	43	14	3	5	8	6	2	46	5	24	17	12	3	3
Абазинский	15	-	8	7	-	-	-	-	-	-	7	-	3	4	-	-	-
Адыге-Хабльский	21	3	8	10	-	-	1	-	-	-	-	-	-	-	-	-	-
Зеленчукский	4	-	2	2	-	-	-	2	-	2	-	-	-	-	-	-	-
Малокарачаевский	2	-	2	-	-	-	-	-	-	-	-	-	-	-	-	-	-
Ногайский	21	5	8	8	-	-	4	2	2	-	6	1	5	-	-	2	2
Прикубанский	6	-	4	2	-	-	-	-	-	-	3	-	3	-	-	-	-
Усть-Джегутинский	4	-	3	1	-	-	-	-	-	-	3	-	3	-	-	-	-
Хабезский	32	6	13	13	14	3	-	4	4	-	27	4	10	13	12	1	1
Городские округа Карачаево-Черкесской Республики	9	-	7	2	-	-	-	1	1	-	7	-	7	-	-	1	1
Черкесский	9	-	7	2	-	-	-	1	1	-	7	-	7	-	-	1	1

## 11. НАЛИЧИЕ СЕЛЬСКОХОЗЯЙСТВЕННОЙ ТЕХНИКИ, МАШИН И ОБОРУДОВАНИЯ В СЕЛЬСКОХОЗЯЙСТВЕННЫХ ОРГАНИЗАЦИЯХ

(на 1 июля 2016 года; штук)

	Собственные и арендованные																	
	Плуги	Сеялки	Картофельно-сажалки	Разбрасыватели органических удобрений	Машины для защиты растений	Машины для внесения минеральных удобрений и известки	Машины, аппараты дождевальные и поливальные насосные станции	Косилки	Прессподборщики	Погрузчики сельскохозяйственные	Бороны всех видов, кроме дисковых	Бороны дисковые	Машины для послеуборочной обработки зерна	Сушилки для послеуборочной сушки зерна перед закладкой на хранение	Установки доильные	Очистители-охладители молока	Раздатчики кормов для крупного рогатого скота	Автомобили грузовые
Карачаево-Черкесская Республика	138	151	5	25	26	17	2	105	35	21	133	35	5	7	13	1	1	274
Муниципальные районы Карачаево-Черкесской Республики	118	105	5	13	9	12	-	86	25	17	121	33	5	4	8	1	1	215
Абазинский	-	-	-	-	-	-	-	1	-	3	-	-	-	-	-	-	-	30
Адыге-Хабльский	9	8	-	1	-	1	-	6	2	-	-	3	-	-	-	-	-	11
Зеленчукский	12	7	2	-	-	-	-	8	2	-	-	-	-	-	-	-	-	9
Карачаевский	-	-	-	-	-	-	-	2	1	-	-	-	-	-	-	-	-	10
Малокарачаевский	5	2	-	-	-	-	-	17	-	-	-	-	-	-	-	-	-	25
Ногайский	9	20	-	1	5	4	-	2	1	3	-	3	-	1	-	-	-	5
Прикубанский	44	40	2	6	3	6	-	16	11	7	114	16	5	2	2	-	-	59
Урупский	4	1	-	2	1	1	-	9	2	-	-	-	-	-	-	-	-	12
Усть-Джегутинский	6	5	-	-	-	-	-	5	2	4	1	-	-	-	4	1	1	41
Хабезский	29	22	1	3	-	-	-	20	4	-	6	11	-	1	2	-	-	13
Городские округа Карачаево-Черкесской Республики	20	46	-	12	17	5	2	19	10	4	12	2	-	3	5	-	-	59
Черкесский	20	46	-	12	17	5	2	19	10	4	12	2	-	3	5	-	-	53
Карачаевский	-	-	-	-	-	-	-	-	-	-	-	-	-	-	-	-	-	6

	в том числе арендованные							
	Плуги	Сеялки	Картофеле-сажалки	Разбрасыватели органических удобрений	Косилки	Пресс-подборщики	Погрузчики сельскохозяйственные	Автомобили грузовые
Карачаево-Черкесская Республика	9	9	1	1	11	2	2	38
Муниципальные районы Карачаево-Черкесской Республики	8	6	1	1	10	2	2	28
Адыге-Хабльский	2	1	-	-	2	-	-	1
Малокарачаевский	-	-	-	-	1	-	-	5
Прикубанский	1	1	1	-	5	2	2	5
Хабезский	1	3	-	1	1	-	-	6
Городские округа Карачаево-Черкесской Республики	1	3	-	-	1	-	-	10
Черкесский	1	3	-	-	1	-	-	9
Карачаевский	-	-	-	-	-	-	-	1

**12. НАЛИЧИЕ СЕЛЬСКОХОЗЯЙСТВЕННОЙ ТЕХНИКИ, МАШИН И ОБОРУДОВАНИЯ В СЕЛЬСКОХОЗЯЙСТВЕННЫХ ОРГАНИЗАЦИЯХ, НЕ ОТНОСЯЩИХСЯ К СУБЪЕКТАМ МАЛОГО ПРЕДПРИНИМАТЕЛЬСТВА**

(на 1 июля 2016 года; штук)

	Собственные и арендованные															в том числе арендованные
	Плуги	Сеялки	Разбрасыватели органических удобрений	Машины для защиты растений	Машины для внесения минеральных удобрений и известки	Машины, установки, аппараты дождевальные и поливальные насосные станции	Косилки	Пресс-подборщики	Погрузчики сельскохозяйственные	Бороны всех видов, кроме дисковых	Бороны дисковые	Машины для послеуборочной обработки зерна	Сушилки для послеуборочной сушки зерна перед закладкой на хранение	Установки доильные	Автомобили грузовые	Автомобили грузовые
Карачаево-Черкесская Республика	39	58	15	22	11	2	21	12	9	12	9	2	2	5	109	3
Муниципальные районы Карачаево-Черкесской Республики	22	22	3	5	6	-	4	3	5	-	7	2	-	-	64	-
Абазинский	-	-	-	-	-	-	1	-	3	-	-	-	-	-	30	-
Адыге-Хабльский	3	5	1	-	1	-	2	2	-	-	3	-	-	-	3	-
Зеленчукский	1	-	-	-	-	-	1	-	-	-	-	-	-	-	-	-
Карачаевский	-	-	-	-	-	-	-	-	-	-	-	-	-	-	3	-
Ногайский	4	9	-	5	4	-	-	-	2	-	3	-	-	-	2	-
Прикубанский	14	8	2	-	1	-	-	1	-	-	1	2	-	-	26	-
Городские округа Карачаево-Черкесской Республики	17	36	12	17	5	2	17	9	4	12	2	-	2	5	45	3
Черкесский	17	36	12	17	5	2	17	9	4	12	2	-	2	5	45	3

## 13. НАЛИЧИЕ СЕЛЬСКОХОЗЯЙСТВЕННОЙ ТЕХНИКИ, МАШИН И ОБОРУДОВАНИЯ В МАЛЫХ СЕЛЬСКОХОЗЯЙСТВЕННЫХ ПРЕДПРИЯТИЯХ (БЕЗ МИКРОПРЕДПРИЯТИЙ)

(на 1 июля 2016 года; штук)

	Собственные и арендованные																в том числе арендованные	
	Плуги	Сеялки	Разбрасыватели органических удобрений	Машины для защиты растений	Машины для внесения минеральных удобрений и извести	Косилки	Пресс-подборщики	Погрузчики сельскохозяйственные	Боронь все видов, кроме дисковых	Боронь дисковые	Машины для послепосевной обработки зерна	Сушилки для послепосевной сушки зерна перед закладкой на хранение	Установки доильные	Очистители-охлаждители молока	Раздатчики кормов для крупного рогатого скота	Автомобили грузовые	Косилки	Автомобили грузовые
Карачаево-Черкесская Республика	32	39	8	4	6	20	12	8	119	24	3	3	6	1	1	68	2	7
Муниципальные районы Карачаево-Черкесской Республики	32	39	8	4	6	20	12	8	119	24	3	3	6	1	1	68	2	7
Адыге-Хабльский	-	-	-	-	-	2	-	-	-	-	-	-	-	-	-	5	2	1
Зеленчукский	2	1	-	-	-	-	1	-	-	-	-	-	-	-	-	2	-	-
Карачаевский	-	-	-	-	-	1	1	-	-	-	-	-	-	-	-	1	-	-
Ногайский	4	9	1	-	-	2	1	1	-	-	-	1	-	-	-	3	-	-
Прикубанский	21	24	4	3	5	6	5	3	114	15	3	2	2	-	-	23	-	-
Урупский	2	1	2	1	1	6	2	-	-	-	-	-	-	-	-	12	-	-
Усть-Джегутинский	-	2	-	-	-	3	2	4	1	-	-	-	4	1	1	22	-	6
Хабезский	3	2	1	-	-	-	-	-	4	9	-	-	-	-	-	-	-	-

## 14. НАЛИЧИЕ СЕЛЬСКОХОЗЯЙСТВЕННОЙ ТЕХНИКИ, МАШИН И ОБОРУДОВАНИЯ В СЕЛЬСКОХОЗЯЙСТВЕННЫХ МИКРОПРЕДПРИЯТИЯХ

(на 1 июля 2016 года; штук)

	Собственные и арендованные											в том числе арендованные								
	Плуги	Сеялки	Картофеле-сажалки	Разбрасыватели органических удобрений	Косилки	Пресс-подборщики	Погрузчики сельскохозяйственные	Бороны всех видов, кроме дисковых	Бороны дисковые	Сушилки для послеуборочной сушки зерна перед закладкой на хранение	Установки доильные	Автомобили грузовые	Плуги	Сеялки	Картофеле-сажалки	Разбрасыватели органических удобрений	Косилки	Пресс-подборщики	Погрузчики сельскохозяйственные	Автомобили грузовые
Карачаево-Черкесская Республика	58	50	5	2	50	10	4	2	2	2	2	73	8	8	1	1	8	2	2	26
Муниципальные районы Карачаево-Черкесской Республики	57	42	5	2	50	10	4	2	2	1	2	62	8	6	1	1	8	2	2	21
Адыге-Хабльский	6	3	-	-	2	-	-	-	-	-	-	3	2	1	-	-	-	-	-	-
Зеленчукский	5	4	2	-	3	1	-	-	-	-	-	5	-	-	-	-	-	-	-	-
Карачаевский	-	-	-	-	1	-	-	-	-	-	-	6	-	-	-	-	-	-	-	-
Малокарачаевский	2	2	-	-	9	-	-	-	-	-	-	8	-	-	-	-	1	-	-	5
Ногайский	1	2	-	-	-	-	-	-	-	-	-	-	-	-	-	-	-	-	-	-
Прикубанский	9	8	2	-	10	5	4	-	-	-	-	10	1	1	1	-	5	2	2	5
Урупский	2	-	-	-	3	-	-	-	-	-	-	-	-	-	-	-	-	-	-	-
Усть-Джегутинский	6	3	-	-	2	-	-	-	-	-	-	17	4	1	-	-	1	-	-	5
Хабезский	26	20	1	2	20	4	-	2	2	1	2	13	1	3	-	1	1	-	-	6
Городские округа Карачаево-Черкесской Республики	1	8	-	-	-	-	-	-	-	1	-	11	-	2	-	-	-	-	-	5
Черкесский	1	8	-	-	-	-	-	-	-	1	-	5	-	2	-	-	-	-	-	4
Карачаевский	-	-	-	-	-	-	-	-	-	-	-	6	-	-	-	-	-	-	-	1

**15. НАЛИЧИЕ СЕЛЬСКОХОЗЯЙСТВЕННОЙ ТЕХНИКИ, МАШИН И ОБОРУДОВАНИЯ В КРЕСТЬЯНСКИХ (ФЕРМЕРСКИХ) ХОЗЯЙСТВАХ  
И У ИНДИВИДУАЛЬНЫХ ПРЕДПРИНИМАТЕЛЕЙ**

(на 1 июля 2016 года; штук)

	Собственные и арендованные												
	Плуги	Сеялки	Картофеле-сажалки	Разбрасыватели органических удобрений	Машины для внесения минеральных удобрений и известки	Машины, установки, аппараты дождевальные и поливальные насосные станции	Косилки	Пресс-подборщики	Погрузчики сельскохозяйственные	Бороны всех видов, кроме дисковых	Бороны дисковые	Установки доильные	Автомобили грузовые
Карачаево-Черкесская Республика	309	279	3	2	11	1	261	7	3	71	144	26	343
Муниципальные районы Карачаево-Черкесской Республики	298	263	3	2	11	-	250	6	3	71	135	26	304
Абазинский	24	23	-	-	-	-	25	-	-	-	-	-	11
Адыге-Хабльский	69	57	-	1	-	-	6	-	1	-	1	-	30
Зеленчукский	28	22	-	-	-	-	66	-	-	-	-	-	13
Карачаевский	9	1	-	-	-	-	38	-	-	-	-	-	124
Малокарачаевский	3	7	-	-	-	-	23	1	-	-	-	20	16
Ногайский	50	50	-	-	-	-	6	-	1	-	-	-	19
Прикубанский	21	23	-	-	-	-	15	3	1	4	-	-	23
Урупский	4	1	-	-	-	-	6	1	-	-	-	-	18
Усть-Джегутинский	10	9	-	-	-	-	9	-	-	-	-	-	22
Хабезский	80	70	3	1	11	-	56	1	-	67	134	6	28
Городские округа Карачаево-Черкесской Республики	11	16	-	-	-	1	11	1	-	-	9	-	39
Черкесский	11	16	-	-	-	1	7	-	-	-	9	-	24
Карачаевский	-	-	-	-	-	-	4	1	-	-	-	-	15



	в том числе арендованные								
	Плуги	Сеялки	Картофеле-сажалки	Машины для внесения минеральных удобрений и извести	Машины, установки, аппараты дождеваль-ные и поливальные насосные станции	Косилки	Бороны всех видов, кроме дисковых	Бороны дисковые	Автомобили грузовые
Карачаево-Черкесская Республика	48	50	1	7	1	53	14	62	39
Муниципальные районы Карачаево-Черкесской Республики	44	42	1	7	-	49	14	62	24
Абазинский	5	9	-	-	-	8	-	-	-
Адыге-Хабльский	1	1	-	-	-	-	-	-	2
Карачаевский	-	-	-	-	-	3	-	-	10
Ногайский	4	6	-	-	-	-	-	-	5
Прикубанский	3	2	-	-	-	3	-	-	1
Урупский	-	1	-	-	-	1	-	-	-
Хабезский	31	23	1	7	-	34	14	62	6
Городские округа Карачаево-Черкесской Республики	4	8	-	-	1	4	-	-	15
Черкесский	4	8	-	-	1	4	-	-	15

**16. НАЛИЧИЕ СЕЛЬСКОХОЗЯЙСТВЕННОЙ ТЕХНИКИ, МАШИН И ОБОРУДОВАНИЯ В ЛИЧНЫХ ПОДСОБНЫХ И ДРУГИХ ИНДИВИДУАЛЬНЫХ ХОЗЯЙСТВАХ ГРАЖДАН**

(на 1 июля 2016 года; штук)

	Тракторы - всего	в том числе с мощностью двигателя				Газонокосилки	Мотоблоки, мотокультиваторы со сменными орудиями	Автомобили грузовые	Автомобили легковые	Мотоциклы	Установки доильные	Сепараторы для молока	Мукомольное оборудование и крупорушки
		до 18,0 кВт (до 24,5 л.с.)	18,0-37,0 кВт (24,5 - 50,3 л.с.)	37,1-59,0 кВт (50,4 - 80,2 л.с.)	свыше 59,0 кВт (свыше 80,2 л.с.)								
Карачаево-Черкесская Республика	2537	820	991	543	183	2336	1648	3088	41767	483	495	6651	1210
Муниципальные районы Карачаево-Черкесской Республики	2516	801	989	543	183	2108	1564	2809	33980	446	490	6431	1198
Абазинский	79	13	25	40	1	233	67	98	1770	10	15	173	30
Адыге-Хабльский	88	10	11	26	41	398	60	116	1762	13	92	433	335
Зеленчукский	808	240	318	185	65	249	566	545	6776	158	46	472	49
Карачаевский	151	75	60	12	4	39	44	467	2764	14	24	911	8
Малокарачаевский	665	278	241	118	28	36	10	378	5299	11	200	1307	76
Ногайский	24	7	8	5	4	73	13	169	2325	20	8	260	80
Прикубанский	167	31	86	27	23	51	52	266	3329	36	32	591	70
Урупский	184	26	90	63	5	410	612	259	1938	116	33	164	18
Усть-Джегутинский	198	69	85	41	3	26	35	270	4145	28	15	1100	3
Хабезский	152	52	65	26	9	593	105	241	3872	40	25	1020	529
Городские округа Карачаево-Черкесской Республики	21	19	2	-	-	228	84	279	7787	37	5	220	12
Черкесский	5	5	-	-	-	212	11	94	5671	36	-	62	-
Карачаевский	16	14	2	-	-	16	73	185	2116	1	5	158	12

**17. ОБЕСПЕЧЕННОСТЬ СЕЛЬСКОХОЗЯЙСТВЕННЫХ ОРГАНИЗАЦИЙ, КРЕСТЬЯНСКИХ (ФЕРМЕРСКИХ) ХОЗЯЙСТВ И ИНДИВИДУАЛЬНЫХ  
ПРЕДПРИНИМАТЕЛЕЙ СЕЛЬСКОХОЗЯЙСТВЕННОЙ ТЕХНИКОЙ**

(на 1 июля 2016 года)

	Сельскохозяйствен- ные организации	в том числе			Крестьянские (фермерские) хозяйства и индивидуальные предприниматели
		сельскохозяйствен- ные организации, не относящиеся к субъектам малого предпринимательства	малые предприятия (без микропредприятий)	микропредприятия	
<b>Карачаево-Черкесская Республика</b>					
Приходится тракторов на 1000 га пашни, штук	7	7	9	7	10
Нагрузка пашни на один трактор, га	133,8	143,1	112,6	152,6	96,0
Приходится посевов (посадки) соответствующих культур на один комбайн, га:					
зерноуборочный	970,1	1456,9	1159,9	661,1	431,2
кукурузоуборочный	-	-	-	-	2442,7
картофелеуборочный	704,0	-	-	604,0	841,6
машину свеклоуборочную (без ботвоуборочных)	89,9	62,5	87,2	205,0	732,1
<b>Муниципальные районы Карачаево-Черкесской Республики</b>					
Приходится тракторов на 1000 га пашни, штук	6	3	9	6	10
Нагрузка пашни на один трактор, га	173,0	320,9	112,6	163,4	101,4
Приходится посевов (посадки) соответствующих культур на один комбайн, га:					
зерноуборочный	1304,4	4734,9	1159,9	708,6	467,1
кукурузоуборочный	-	-	-	-	2438,4
картофелеуборочный	704,0	-	-	604,0	841,6
машину свеклоуборочную (без ботвоуборочных)	157,3	166,7	87,2	410,0	732,1

НАЛИЧИЕ ТЕХНИЧЕСКИХ СРЕДСТВ

	Сельскохозяйствен- ные организации	в том числе			Крестьянские (фермерские) хозяйства и индивидуальные предприниматели
		сельскохозяйствен- ные организации, не относящиеся к субъектам малого предпринимательства	малые предприятия (без микропредприятий)	микропредприятия	
<b>Абазинский</b>					
Приходится тракторов на 1000 га пашни, штук	62	62	-	-	12
Нагрузка пашни на один трактор, га	16,1	16,1	-	-	82,1
Приходится посевов (посадки) соответствующих культур на один комбайн, га:					
зерноуборочный	-	-	-	-	306,7
<b>Адыге-Хабльский</b>					
Приходится тракторов на 1000 га пашни, штук	11	11	-	7	4
Нагрузка пашни на один трактор, га	90,3	89,1	-	136,6	238,8
Приходится посевов (посадки) соответствующих культур на один комбайн, га:					
зерноуборочный	607,7	362,1	-	1099,0	690,4
машину свеклоуборочную (без ботвоуборочных)	-	-	-	-	430,0
<b>Зеленчукский</b>					
Приходится тракторов на 1000 га пашни, штук	22	-	24	14	18
Нагрузка пашни на один трактор, га	44,5	-	41,2	71,1	57,1
Приходится посевов (посадки) соответствующих культур на один комбайн, га:					
зерноуборочный	350,2	-	465,0	299,0	950,8
кукурузоуборочный	-	-	-	-	-
картофелеуборочный	140,0	-	-	105,0	-
<b>Карачаевский</b>					
Приходится тракторов на 1000 га пашни, штук	5	-	-	-	138
Нагрузка пашни на один трактор, га	191,3	-	-	-	7,3

НАЛИЧИЕ ТЕХНИЧЕСКИХ СРЕДСТВ

	Сельскохозяйствен- ные организации	в том числе			Крестьянские (фермерские) хозяйства и индивидуальные предприниматели
		сельскохозяйствен- ные организации, не относящиеся к субъектам малого предпринимательства	малые предприятия (без микропредприятий)	микропредприятия	
<b>Малокарачаевский</b>					
Приходится тракторов на 1000 га пашни, штук	8	-	-	13	31
Нагрузка пашни на один трактор, га	125,2	-	-	77,3	32,7
Приходится посевов (посадки) соответствующих культур на один комбайн, га:					
зерноуборочный	-	-	-	-	706,0
<b>Ногайский</b>					
Приходится тракторов на 1000 га пашни, штук	14	50	8	2	9
Нагрузка пашни на один трактор, га	71,2	19,8	125,8	443,0	112,1
Приходится посевов (посадки) соответствующих культур на один комбайн, га:					
зерноуборочный	936,9	-	580,4	-	223,5
машину свеклоуборочную (без ботвоуборочных)	148,2	48,0	348,7	-	315,0
<b>Прикубанский</b>					
Приходится тракторов на 1000 га пашни, штук	3	1	6	4	5
Нагрузка пашни на один трактор, га	334,8	967,4	162,7	283,0	194,8
Приходится посевов (посадки) соответствующих культур на один комбайн, га:					
зерноуборочный	2009,0	7840,5	1451,6	850,1	1452,3
машину свеклоуборочную (без ботвоуборочных)	122,4	202,0	-	410,0	-
<b>Урупский</b>					
Приходится тракторов на 1000 га пашни, штук	18	-	22	11	4355
Нагрузка пашни на один трактор, га	55,1	-	45,3	88,6	0,2

НАЛИЧИЕ ТЕХНИЧЕСКИХ СРЕДСТВ

	Сельскохозяйствен- ные организации	в том числе			Крестьянские (фермерские) хозяйства и индивидуальные предприниматели
		сельскохозяйствен- ные организации, не относящиеся к субъектам малого предпринимательства	малые предприятия (без микропредприятий)	микропредприятия	
<b>Усть-Джегутинский</b>					
Приходится тракторов на 1000 га пашни, штук	8	-	19	11	16
Нагрузка пашни на один трактор, га	119,9	-	52,0	91,4	61,6
Приходится посевов (посадки) соответствующих культур на один комбайн, га:					
зерноуборочный	1747,0	-	-	910,0	430,5
<b>Хабезский</b>					
Приходится тракторов на 1000 га пашни, штук	4	-	7	6	7
Нагрузка пашни на один трактор, га	233,2	-	146,5	174,7	140,7
Приходится посевов (посадки) соответствующих культур на один комбайн, га:					
зерноуборочный	735,2	-	-	552,6	295,4
кукурузоуборочный	-	-	-	-	556,6
картофелеуборочный	-	-	-	-	199,0
<b>Городские округа Карачаево-Черкесской Республики</b>					
Приходится тракторов на 1000 га пашни, штук	295	-	-	43	-
Нагрузка пашни на один трактор, га	3,4	-	-	23,0	-
Приходится посевов (посадки) соответствующих культур на один комбайн, га:					
зерноуборочный	23,0	-	-	138,2	12,2
<b>Черкесский</b>					
Приходится тракторов на 1000 га пашни, штук	292	-	-	43	-
Нагрузка пашни на один трактор, га	3,4	-	-	23,0	-
Приходится посевов (посадки) соответствующих культур на один комбайн, га:					
зерноуборочный	23,0	-	-	138,2	12,2

## 18. ГРУППИРОВКА СЕЛЬСКОХОЗЯЙСТВЕННЫХ ОРГАНИЗАЦИЙ ПО ОБЕСПЕЧЕННОСТИ ТРАКТОРАМИ

(на 1 июля 2016 года)

	Сельскохозяйственные организации, имевшие тракторы, штук							Организации, не имевшие тракторы	Итого
	1-5	6-8	9-15	16-20	21-40	свыше 40	всего		
<b>Карачаево-Черкесская Республика</b>									
Число организаций, единиц	70	4	10	2	1	1	88	85	173
в процентах от общего числа организаций	40,5	2,3	5,8	1,2	0,6	0,6	50,9	49,1	100
в процентах от числа организаций, имеющих тракторы	79,5	4,5	11,4	2,3	1,1	1,1	100	x	x
Наличие тракторов - всего	150	28	113	33	26	68	418	x	418
на 1000 га пашни	9	7	12	7	13	5	8	x	7
<b>Муниципальные районы Карачаево-Черкесской Республики</b>									
Число организаций, единиц	62	3	10	2	1	-	78	69	147
в процентах от общего числа организаций	42,2	2,0	6,8	1,4	0,7	-	53,1	46,9	100
в процентах от числа организаций, имеющих тракторы	79,5	3,8	12,8	2,6	1,3	-	100	x	x
Наличие тракторов - всего	135	22	113	33	26	-	329	x	329
на 1000 га пашни	9	9	12	7	13	-	10	x	8
<b>Абазинский</b>									
Число организаций, единиц	-	-	1	-	-	-	1	3	4
в процентах от общего числа организаций	-	-	25,0	-	-	-	25,0	75,0	100
в процентах от числа организаций, имеющих тракторы	-	-	100,0	-	-	-	100	x	x
Наличие тракторов - всего	-	-	10	-	-	-	10	x	10
на 1000 га пашни	-	-	77	-	-	-	77	x	77

НАЛИЧИЕ СЕЛЬСКОХОЗЯЙСТВЕННОЙ ТЕХНИКИ, МАШИН И ОБОРУДОВАНИЯ

	Сельскохозяйственные организации, имевшие тракторы, штук							Организации, не имевшие тракторы	Итого
	1-5	6-8	9-15	16-20	21-40	свыше 40	всего		
<b>Адыге-Хабльский</b>									
Число организаций, единиц	8	-	1	-	-	-	9	3	12
в процентах от общего числа организаций	66,7	-	8,3	-	-	-	75,0	25,0	100
в процентах от числа организаций, имеющих тракторы	88,9	-	11,1	-	-	-	100	x	x
Наличие тракторов - всего	15	-	10	-	-	-	25	x	25
на 1000 га пашни	17	-	47	-	-	-	23	x	17
<b>Зеленчукский</b>									
Число организаций, единиц	14	-	3	-	-	-	17	5	22
в процентах от общего числа организаций	63,6	-	13,6	-	-	-	77,3	22,7	100
в процентах от числа организаций, имеющих тракторы	82,4	-	17,6	-	-	-	100	x	x
Наличие тракторов - всего	26	-	33	-	-	-	59	x	59
на 1000 га пашни	27	-	32	-	-	-	30	x	28
<b>Карачаевский</b>									
Число организаций, единиц	2	-	-	-	-	-	2	14	16
в процентах от общего числа организаций	12,5	-	-	-	-	-	12,5	87,5	100
в процентах от числа организаций, имеющих тракторы	100,0	-	-	-	-	-	100	x	x
Наличие тракторов - всего	3	-	-	-	-	-	3	x	3
на 1000 га пашни	-	-	-	-	-	-	-	x	5
<b>Малокарачаевский</b>									
Число организаций, единиц	7	-	-	-	-	-	7	12	19
в процентах от общего числа организаций	36,8	-	-	-	-	-	36,8	63,2	100
в процентах от числа организаций, имеющих тракторы	100,0	-	-	-	-	-	100	x	x
Наличие тракторов - всего	14	-	-	-	-	-	14	x	14
на 1000 га пашни	23	-	-	-	-	-	23	x	6



НАЛИЧИЕ СЕЛЬСКОХОЗЯЙСТВЕННОЙ ТЕХНИКИ, МАШИН И ОБОРУДОВАНИЯ

	Сельскохозяйственные организации, имевшие тракторы, штук							Организации, не имевшие тракторы	Итого
	1-5	6-8	9-15	16-20	21-40	свыше 40	всего		
<b>Ногайский</b>									
Число организаций, единиц	2	-	1	1	-	-	4	3	7
в процентах от общего числа организаций	28,6	-	14,3	14,3	-	-	57,1	42,9	100
в процентах от числа организаций, имеющих тракторы	50,0	-	25,0	25,0	-	-	100	x	x
Наличие тракторов - всего	5	-	12	16	-	-	33	x	33
на 1000 га пашни	33	-	8	4	-	-	6	x	6
<b>Прикубанский</b>									
Число организаций, единиц	11	-	4	-	1	-	16	8	24
в процентах от общего числа организаций	45,8	-	16,7	-	4,2	-	66,7	33,3	100
в процентах от числа организаций, имеющих тракторы	68,8	-	25,0	-	6,3	-	100	x	x
Наличие тракторов - всего	33	-	48	-	26	-	107	x	107
на 1000 га пашни	4	-	7	-	13	-	7	x	6
<b>Урупский</b>									
Число организаций, единиц	2	-	-	1	-	-	3	3	6
в процентах от общего числа организаций	33,3	-	-	16,7	-	-	50,0	50,0	100
в процентах от числа организаций, имеющих тракторы	66,7	-	-	33,3	-	-	100	x	x
Наличие тракторов - всего	4	-	-	17	-	-	21	x	21
на 1000 га пашни	9	-	-	22	-	-	17	x	17
<b>Усть-Джегутинский</b>									
Число организаций, единиц	5	1	-	-	-	-	6	14	20
в процентах от общего числа организаций	25,0	5,0	-	-	-	-	30,0	70,0	100
в процентах от числа организаций, имеющих тракторы	83,3	16,7	-	-	-	-	100	x	x
Наличие тракторов - всего	16	6	-	-	-	-	22	x	22
на 1000 га пашни	15	-	-	-	-	-	21	x	12

НАЛИЧИЕ СЕЛЬСКОХОЗЯЙСТВЕННОЙ ТЕХНИКИ, МАШИН И ОБОРУДОВАНИЯ

	Сельскохозяйственные организации, имевшие тракторы, штук							Организации, не имевшие тракторы	Итого
	1-5	6-8	9-15	16-20	21-40	свыше 40	всего		
<b>Хабезский</b>									
Число организаций, единиц	11	2	-	-	-	-	13	4	17
в процентах от общего числа организаций	64,7	11,8	-	-	-	-	76,5	23,5	100
в процентах от числа организаций, имеющих тракторы	84,6	15,4	-	-	-	-	100	x	x
Наличие тракторов - всего	19	16	-	-	-	-	35	x	35
на 1000 га пашни	6	7	-	-	-	-	6	x	5
<b>Городские округа Карачаево-Черкесской Республики</b>									
Число организаций, единиц	8	1	-	-	-	1	10	16	26
в процентах от общего числа организаций	30,8	3,8	-	-	-	3,8	38,5	61,5	100
в процентах от числа организаций, имеющих тракторы	80,0	10,0	-	-	-	10,0	100	x	x
Наличие тракторов - всего	15	6	-	-	-	68	89	x	89
на 1000 га пашни	8	4	-	-	-	5	5	x	5
<b>Черкесский</b>									
Число организаций, единиц	8	1	-	-	-	1	10	7	17
в процентах от общего числа организаций	47,1	5,9	-	-	-	5,9	58,8	41,2	100
в процентах от числа организаций, имеющих тракторы	80,0	10,0	-	-	-	10,0	100	x	x
Наличие тракторов - всего	15	6	-	-	-	68	89	x	89
на 1000 га пашни	8	4	-	-	-	5	5	x	5
<b>Карачаевский</b>									
Число организаций, единиц	-	-	-	-	-	-	-	9	9
в процентах от общего числа организаций	-	-	-	-	-	-	-	100,0	100
в процентах от числа организаций, имеющих тракторы	-	-	-	-	-	-	100	x	x
Наличие тракторов - всего	-	-	-	-	-	-	-	x	-
на 1000 га пашни	-	-	-	-	-	-	-	x	-

## 19. ГРУППИРОВКА СЕЛЬСКОХОЗЯЙСТВЕННЫХ ОРГАНИЗАЦИЙ ПО ОБЕСПЕЧЕННОСТИ ЗЕРНОУБОРОЧНЫМИ КОМБАЙНАМИ

(на 1 июля 2016 года)

	Сельскохозяйственные организации, имевшие зерноуборочные комбайны, штук									Организации, не имевшие зерноуборочные комбайны	Итого
	1	2	3	4-5	6-8	9-11	12-15	свыше 15	всего		
<b>Карачаево-Черкесская Республика</b>											
Число организаций -единиц	10	9	2	1	1	-	-	-	23	150	173
в процентах от общего числа организаций	5,8	5,2	1,2	0,6	0,6	-	-	-	13,3	86,7	100
в процентах от числа организаций, имеющих зерноуборочные комбайны	43,5	39,1	8,7	4,3	4,3	-	-	-	100	x	x
Наличие зерноуборочных комбайнов- всего	10	18	6	4	8	-	-	-	46	x	46
на 1000 га посевов зерновых культур	2	2	2	13	1	-	-	-	2	x	1
<b>Муниципальные районы Карачаево-Черкесской Республики</b>											
Число организаций -единиц	6	9	2	1	-	-	-	-	18	129	147
в процентах от общего числа организаций	4,1	6,1	1,4	0,7	-	-	-	-	12,2	87,8	100
в процентах от числа организаций, имеющих зерноуборочные комбайны	33,3	50,0	11,1	5,6	-	-	-	-	100	x	x
Наличие зерноуборочных комбайнов- всего	6	18	6	4	-	-	-	-	34	x	34
на 1000 га посевов зерновых культур	3	2	2	13	-	-	-	-	3	x	1
<b>Абазинский</b>											
Число организаций -единиц	-	-	-	-	-	-	-	-	-	4	4
в процентах от общего числа организаций	-	-	-	-	-	-	-	-	-	100,0	100
в процентах от числа организаций, имеющих зерноуборочные комбайны	-	-	-	-	-	-	-	-	100	x	x
Наличие зерноуборочных комбайнов- всего	-	-	-	-	-	-	-	-	-	x	-
на 1000 га посевов зерновых культур	-	-	-	-	-	-	-	-	-	x	-

НАЛИЧИЕ СЕЛЬСКОХОЗЯЙСТВЕННОЙ ТЕХНИКИ, МАШИН И ОБОРУДОВАНИЯ

	Сельскохозяйственные организации, имевшие зерноуборочные комбайны, штук									Организа- ции, не имевшие зерно- уборочные комбайны	Итого
	1	2	3	4-5	6-8	9-11	12-15	свыше 15	всего		
<b>Адыге-Хабльский</b>											
Число организаций -единиц	1	1	-	-	-	-	-	-	2	10	12
в процентах от общего числа организаций	8,3	8,3	-	-	-	-	-	-	16,7	83,3	100
в процентах от числа организаций, имеющих зерноуборочные комбайны	50,0	50,0	-	-	-	-	-	-	100	x	x
Наличие зерноуборочных комбайнов- всего	1	2	-	-	-	-	-	-	3	x	3
на 1000 га посевов зерновых культур	4	9	-	-	-	-	-	-	7	x	2
<b>Зеленчукский</b>											
Число организаций -единиц	1	-	-	1	-	-	-	-	2	20	22
в процентах от общего числа организаций	4,5	-	-	4,5	-	-	-	-	9,1	90,9	100
в процентах от числа организаций, имеющих зерноуборочные комбайны	50,0	-	-	50,0	-	-	-	-	100	x	x
Наличие зерноуборочных комбайнов- всего	1	-	-	4	-	-	-	-	5	x	5
на 1000 га посевов зерновых культур	2	-	-	13	-	-	-	-	7	x	4
<b>Карачаевский</b>											
Число организаций -единиц	-	-	-	-	-	-	-	-	-	16	16
в процентах от общего числа организаций	-	-	-	-	-	-	-	-	-	100,0	100
в процентах от числа организаций, имеющих зерноуборочные комбайны	-	-	-	-	-	-	-	-	100	x	x
Наличие зерноуборочных комбайнов- всего	-	-	-	-	-	-	-	-	-	x	-
на 1000 га посевов зерновых культур	-	-	-	-	-	-	-	-	-	x	-
<b>Малокарачаевский</b>											
Число организаций -единиц	-	-	-	-	-	-	-	-	-	19	19
в процентах от общего числа организаций	-	-	-	-	-	-	-	-	-	100,0	100
в процентах от числа организаций, имеющих зерноуборочные комбайны	-	-	-	-	-	-	-	-	100	x	x
Наличие зерноуборочных комбайнов- всего	-	-	-	-	-	-	-	-	-	x	-
на 1000 га посевов зерновых культур	-	-	-	-	-	-	-	-	-	x	-

НАЛИЧИЕ СЕЛЬСКОХОЗЯЙСТВЕННОЙ ТЕХНИКИ, МАШИН И ОБОРУДОВАНИЯ

	Сельскохозяйственные организации, имевшие зерноуборочные комбайны, штук									Организа- ции, не имевшие зерно- уборочные комбайны	Итого
	1	2	3	4-5	6-8	9-11	12-15	свыше 15	всего		
<b>Ногайский</b>											
Число организаций -единиц	-	1	-	-	-	-	-	-	1	6	7
в процентах от общего числа организаций	-	14,3	-	-	-	-	-	-	14,3	85,7	100
в процентах от числа организаций, имеющих зерноуборочные комбайны	-	100,0	-	-	-	-	-	-	100	x	x
Наличие зерноуборочных комбайнов- всего	-	2	-	-	-	-	-	-	2	x	2
на 1000 га посевов зерновых культур	-	2	-	-	-	-	-	-	2	x	1
<b>Прикубанский</b>											
Число организаций -единиц	-	6	1	-	-	-	-	-	7	17	24
в процентах от общего числа организаций	-	25,0	4,2	-	-	-	-	-	29,2	70,8	100
в процентах от числа организаций, имеющих зерноуборочные комбайны	-	85,7	14,3	-	-	-	-	-	100	x	x
Наличие зерноуборочных комбайнов- всего	-	12	3	-	-	-	-	-	15	x	15
на 1000 га посевов зерновых культур	-	2	2	-	-	-	-	-	2	x	1
<b>Урупский</b>											
Число организаций -единиц	-	-	-	-	-	-	-	-	-	6	6
в процентах от общего числа организаций	-	-	-	-	-	-	-	-	-	100,0	100
в процентах от числа организаций, имеющих зерноуборочные комбайны	-	-	-	-	-	-	-	-	100	x	x
Наличие зерноуборочных комбайнов- всего	-	-	-	-	-	-	-	-	-	x	-
на 1000 га посевов зерновых культур	-	-	-	-	-	-	-	-	-	x	-
<b>Усть-Джегутинский</b>											
Число организаций -единиц	1	-	-	-	-	-	-	-	1	19	20
в процентах от общего числа организаций	5,0	-	-	-	-	-	-	-	5,0	95,0	100
в процентах от числа организаций, имеющих зерноуборочные комбайны	100,0	-	-	-	-	-	-	-	100	x	x
Наличие зерноуборочных комбайнов- всего	1	-	-	-	-	-	-	-	1	x	1
на 1000 га посевов зерновых культур	3	-	-	-	-	-	-	-	3	x	1

НАЛИЧИЕ СЕЛЬСКОХОЗЯЙСТВЕННОЙ ТЕХНИКИ, МАШИН И ОБОРУДОВАНИЯ

	Сельскохозяйственные организации, имевшие зерноуборочные комбайны, штук									Организации, не имевшие зерноуборочные комбайны	Итого
	1	2	3	4-5	6-8	9-11	12-15	свыше 15	всего		
<b>Хабезский</b>											
Число организаций -единиц	3	1	1	-	-	-	-	-	5	12	17
в процентах от общего числа организаций	17,6	5,9	5,9	-	-	-	-	-	29,4	70,6	100
в процентах от числа организаций, имеющих зерноуборочные комбайны	60,0	20,0	20,0	-	-	-	-	-	100	x	x
Наличие зерноуборочных комбайнов- всего	3	2	3	-	-	-	-	-	8	x	8
на 1000 га посевов зерновых культур	3	4	2	-	-	-	-	-	3	x	2
<b>Городские округа Карачаево-Черкесской Республики</b>											
Число организаций -единиц	4	-	-	-	1	-	-	-	5	21	26
в процентах от общего числа организаций	15,4	-	-	-	3,8	-	-	-	19,2	80,8	100
в процентах от числа организаций, имеющих зерноуборочные комбайны	80,0	-	-	-	20,0	-	-	-	100	x	x
Наличие зерноуборочных комбайнов- всего	4	-	-	-	8	-	-	-	12	x	12
на 1000 га посевов зерновых культур	2	-	-	-	1	-	-	-	1	x	1
<b>Черкесский</b>											
Число организаций -единиц	4	-	-	-	1	-	-	-	5	12	17
в процентах от общего числа организаций	23,5	-	-	-	5,9	-	-	-	29,4	70,6	100
в процентах от числа организаций, имеющих зерноуборочные комбайны	80,0	-	-	-	20,0	-	-	-	100	x	x
Наличие зерноуборочных комбайнов- всего	4	-	-	-	8	-	-	-	12	x	12
на 1000 га посевов зерновых культур	2	-	-	-	1	-	-	-	1	x	1
<b>Карачаевский</b>											
Число организаций -единиц	-	-	-	-	-	-	-	-	-	9	9
в процентах от общего числа организаций	-	-	-	-	-	-	-	-	-	100,0	100
в процентах от числа организаций, имеющих зерноуборочные комбайны	-	-	-	-	-	-	-	-	100	x	x

## 20. ГРУППИРОВКА КРЕСТЬЯНСКИХ (ФЕРМЕРСКИХ) ХОЗЯЙСТВ И ИНДИВИДУАЛЬНЫХ ПРЕДПРИНИМАТЕЛЕЙ ПО ОБЕСПЕЧЕННОСТИ ТРАКТОРАМИ

(на 1 июля 2016 года)

	Хозяйства, имевшие тракторы, штук							Хозяйства, не имевшие тракторы	Итого
	1	2	3-5	6-8	9-11	свыше 11	всего		
<b>Карачаево-Черкесская Республика</b>									
Число организаций -единиц	327	95	42	4	4	2	474	1001	1475
в процентах от общего числа хозяйств	22,2	6,4	2,8	0,3	0,3	0,1	32,1	67,9	100
в процентах от числа хозяйств, имеющих тракторы	69,0	20,0	8,9	0,8	0,8	0,4	100	х	х
Наличие тракторов- всего	327	190	152	26	37	28	760	х	760
на 1000 га пашни	20	13	9	7	14	17	14	х	10
<b>Муниципальные районы Карачаево-Черкесской Республики</b>									
Число организаций -единиц	305	87	41	4	4	2	443	893	1336
в процентах от общего числа хозяйств	22,8	6,5	3,1	0,3	0,3	0,1	33,2	66,8	100
в процентах от числа хозяйств, имеющих тракторы	68,8	19,6	9,3	0,9	0,9	0,5	100	х	х
Наличие тракторов- всего	305	174	149	26	37	28	719	х	719
на 1000 га пашни	20	13	9	7	14	17	14	х	10
<b>Абазинский</b>									
Число организаций -единиц	21	13	4	-	-	1	39	54	93
в процентах от общего числа хозяйств	22,6	14,0	4,3	-	-	1,1	41,9	58,1	100
в процентах от числа хозяйств, имеющих тракторы	53,8	33,3	10,3	-	-	2,6	100	х	х
Наличие тракторов- всего	21	26	14	-	-	15	76	х	76
на 1000 га пашни	23	12	30	-	-	9	15	х	14
<b>Адыге-Хабльский</b>									
Число организаций -единиц	27	5	8	-	2	-	42	62	104
в процентах от общего числа хозяйств	26,0	4,8	7,7	-	1,9	-	40,4	59,6	100
в процентах от числа хозяйств, имеющих тракторы	64,3	11,9	19,0	-	4,8	-	100	х	х
Наличие тракторов- всего	27	10	31	-	18	-	86	х	86
на 1000 га пашни	5	7	6	-	8	-	6	х	4
<b>Зеленчукский</b>									
Число организаций -единиц	64	12	3	-	-	-	79	65	144
в процентах от общего числа хозяйств	44,4	8,3	2,1	-	-	-	54,9	45,1	100
в процентах от числа хозяйств, имеющих тракторы	81,0	15,2	3,8	-	-	-	100	х	х
Наличие тракторов- всего	64	24	9	-	-	-	97	х	97
на 1000 га пашни	33	17	11	-	-	-	23	х	22

НАЛИЧИЕ СЕЛЬСКОХОЗЯЙСТВЕННОЙ ТЕХНИКИ, МАШИН И ОБОРУДОВАНИЯ

	Хозяйства, имевшие тракторы, штук							Хозяйства, не имевшие тракторы	Итого
	1	2	3-5	6-8	9-11	свыше 11	всего		
<b>Карачаевский</b>									
Число организаций -единиц	49	7	-	-	-	-	56	288	344
в процентах от общего числа хозяйств	14,2	2,0	-	-	-	-	16,3	83,7	100
в процентах от числа хозяйств, имеющих тракторы	87,5	12,5	-	-	-	-	100	х	х
Наличие тракторов- всего	49	14	-	-	-	-	63	х	63
на 1000 га пашни	426	140	-	-	-	-	293	х	218
<b>Малокарачаевский</b>									
Число организаций -единиц	43	13	2	-	-	-	58	107	165
в процентах от общего числа хозяйств	26,1	7,9	1,2	-	-	-	35,2	64,8	100
в процентах от числа хозяйств, имеющих тракторы	74,1	22,4	3,4	-	-	-	100	х	х
Наличие тракторов- всего	43	26	6	-	-	-	75	х	75
на 1000 га пашни	53	81	9	-	-	-	41	х	33
<b>Ногайский</b>									
Число организаций -единиц	4	7	8	3	-	-	22	53	75
в процентах от общего числа хозяйств	5,3	9,3	10,7	4,0	-	-	29,3	70,7	100
в процентах от числа хозяйств, имеющих тракторы	18,2	31,8	36,4	13,6	-	-	100	х	х
Наличие тракторов- всего	4	14	27	20	-	-	65	х	65
на 1000 га пашни	27	25	10	6	-	-	10	х	6
<b>Прикубанский</b>									
Число организаций -единиц	20	10	6	-	-	-	36	81	117
в процентах от общего числа хозяйств	17,1	8,5	5,1	-	-	-	30,8	69,2	100
в процентах от числа хозяйств, имеющих тракторы	55,6	27,8	16,7	-	-	-	100	х	х
Наличие тракторов- всего	20	20	22	-	-	-	62	х	62
на 1000 га пашни	33	7	7	-	-	-	10	х	7
<b>Урупский</b>									
Число организаций -единиц	5	1	-	1	-	1	8	16	24
в процентах от общего числа хозяйств	20,8	4,2	-	4,2	-	4,2	33,3	66,7	100
в процентах от числа хозяйств, имеющих тракторы	62,5	12,5	-	12,5	-	12,5	100	х	х
Наличие тракторов- всего	5	2	-	6	-	13	26	х	26
на 1000 га пашни	-	-	-	-	-	4333	8667	х	4194



НАЛИЧИЕ СЕЛЬСКОХОЗЯЙСТВЕННОЙ ТЕХНИКИ, МАШИН И ОБОРУДОВАНИЯ

	Хозяйства, имевшие тракторы, штук							Хозяйства, не имевшие тракторы	Итого
	1	2	3-5	6-8	9-11	свыше 11	всего		
<b>Усть-Джегутинский</b>									
Число организаций -единиц	20	10	5	-	1	-	36	133	169
в процентах от общего числа хозяйств	11,8	5,9	3,0	-	0,6	-	21,3	78,7	100
в процентах от числа хозяйств, имеющих тракторы	55,6	27,8	13,9	-	2,8	-	100	х	х
Наличие тракторов- всего	20	20	18	-	9	-	67	х	67
на 1000 га пашни	69	14	16	-	-	-	24	х	14
<b>Хабезский</b>									
Число организаций -единиц	52	9	5	-	1	-	67	34	101
в процентах от общего числа хозяйств	51,5	8,9	5,0	-	1,0	-	66,3	33,7	100
в процентах от числа хозяйств, имеющих тракторы	77,6	13,4	7,5	-	1,5	-	100	х	х
Наличие тракторов- всего	52	18	22	-	10	-	102	х	102
на 1000 га пашни	11	6	7	-	33	-	9	х	9
<b>Городские округа Карачаево-Черкесской Республики</b>									
Число организаций -единиц	22	8	1	-	-	-	31	108	139
в процентах от общего числа хозяйств	15,8	5,8	0,7	-	-	-	22,3	77,7	100
в процентах от числа хозяйств, имеющих тракторы	71,0	25,8	3,2	-	-	-	100	х	х
Наличие тракторов- всего	22	16	3	-	-	-	41	х	41
на 1000 га пашни	36	14	120	-	-	-	24	х	14
<b>Черкесский</b>									
Число организаций -единиц	16	8	1	-	-	-	25	52	77
в процентах от общего числа хозяйств	20,8	10,4	1,3	-	-	-	32,5	67,5	100
в процентах от числа хозяйств, имеющих тракторы	64,0	32,0	4,0	-	-	-	100	х	х
Наличие тракторов- всего	16	16	3	-	-	-	35	х	35
на 1000 га пашни	31	14	120	-	-	-	21	х	13
<b>Карачаевский</b>									
Число организаций -единиц	6	-	-	-	-	-	6	56	62
в процентах от общего числа хозяйств	9,7	-	-	-	-	-	9,7	90,3	100
в процентах от числа хозяйств, имеющих тракторы	100,0	-	-	-	-	-	100	х	х
Наличие тракторов- всего	6	-	-	-	-	-	6	х	6
на 1000 га пашни	60	-	-	-	-	-	60	х	22

**21. ГРУППИРОВКА КРЕСТЬЯНСКИХ (ФЕРМЕРСКИХ) ХОЗЯЙСТВ И ИНДИВИДУАЛЬНЫХ ПРЕДПРИНИМАТЕЛЕЙ ПО ОБЕСПЕЧЕННОСТИ  
ЗЕРНОУБОРОЧНЫМИ КОМБАЙНАМИ**

(на 1 июля 2016 года)

	Хозяйства, имевшие зерноуборочные комбайны, штук							Хозяйства, не имев- шие зерно- уборочные комбайны	Итого
	1	2	3	4-5	6-7	свыше 7	всего		
<b>Карачаево-Черкесская Республика</b>									
Число организаций -единиц	58	16	3	3	-	-	80	1395	1475
в процентах от общего числа хозяйств	3,9	1,1	0,2	0,2	-	-	5,4	94,6	100
в процентах от числа организаций, имеющих зерноуборочные комбайны	72,5	20,0	3,8	3,8	-	-	100	x	x
Наличие зерноуборочных комбайнов - всего	58	32	9	13	-	-	112	x	112
на 1000 га посевов зерновых культур	5	7	5	10	-	-	6	x	2
<b>Муниципальные районы Карачаево-Черкесской Республики</b>									
Число организаций -единиц	49	16	3	3	-	-	71	1265	1336
в процентах от общего числа хозяйств	3,7	1,2	0,2	0,2	-	-	5,3	94,7	100
в процентах от числа организаций, имеющих зерноуборочные комбайны	69,0	22,5	4,2	4,2	-	-	100	x	x
Наличие зерноуборочных комбайнов - всего	49	32	9	13	-	-	103	x	103
на 1000 га посевов зерновых культур	5	7	5	10	-	-	6	x	2
<b>Абазинский</b>									
Число организаций -единиц	8	2	1	-	-	-	11	82	93
в процентах от общего числа хозяйств	8,6	2,2	1,1	-	-	-	11,8	88,2	100
в процентах от числа организаций, имеющих зерноуборочные комбайны	72,7	18,2	9,1	-	-	-	100	x	x
Наличие зерноуборочных комбайнов - всего	8	4	3	-	-	-	15	x	15
на 1000 га посевов зерновых культур	7	9	2	-	-	-	5	x	4
<b>Адыге-Хабльский</b>									
Число организаций -единиц	2	6	1	1	-	-	10	94	104
в процентах от общего числа хозяйств	1,9	5,8	1,0	1,0	-	-	9,6	90,4	100
в процентах от числа организаций, имеющих зерноуборочные комбайны	20,0	60,0	10,0	10,0	-	-	100	x	x
Наличие зерноуборочных комбайнов - всего	2	12	3	4	-	-	21	x	21
на 1000 га посевов зерновых культур	6	4	7	5	-	-	5	x	1

НАЛИЧИЕ СЕЛЬСКОХОЗЯЙСТВЕННОЙ ТЕХНИКИ, МАШИН И ОБОРУДОВАНИЯ

	Хозяйства, имевшие зерноуборочные комбайны, штук							Хозяйства, не имевшие зерноуборочные комбайны	Итого
	1	2	3	4-5	6-7	свыше 7	всего		
<b>Зеленчукский</b>									
Число организаций -единиц	4	-	-	-	-	-	4	140	144
в процентах от общего числа хозяйств	2,8	-	-	-	-	-	2,8	97,2	100
в процентах от числа организаций, имеющих зерноуборочные комбайны	100,0	-	-	-	-	-	100	x	x
Наличие зерноуборочных комбайнов - всего	4	-	-	-	-	-	4	x	4
на 1000 га посевов зерновых культур	4	-	-	-	-	-	4	x	1
<b>Карачаевский</b>									
Число организаций -единиц	-	-	-	-	-	-	-	344	344
в процентах от общего числа хозяйств	-	-	-	-	-	-	-	100,0	100
в процентах от числа организаций, имеющих зерноуборочные комбайны	-	-	-	-	-	-	100	x	x
<b>Малокарачаевский</b>									
Число организаций -единиц	-	1	-	-	-	-	1	164	165
в процентах от общего числа хозяйств	-	0,6	-	-	-	-	0,6	99,4	100
в процентах от числа организаций, имеющих зерноуборочные комбайны	-	100,0	-	-	-	-	100	x	x
Наличие зерноуборочных комбайнов - всего	-	2	-	-	-	-	2	x	2
на 1000 га посевов зерновых культур	-	7	-	-	-	-	7	x	2
<b>Ногайский</b>									
Число организаций -единиц	6	3	-	2	-	-	11	64	75
в процентах от общего числа хозяйств	8,0	4,0	-	2,7	-	-	14,7	85,3	100
в процентах от числа организаций, имеющих зерноуборочные комбайны	54,5	27,3	-	18,2	-	-	100	x	x
Наличие зерноуборочных комбайнов - всего	6	6	-	9	-	-	21	x	21
на 1000 га посевов зерновых культур	4	20	-	17	-	-	9	x	3
<b>Прикубанский</b>									
Число организаций -единиц	1	1	1	-	-	-	3	114	117
в процентах от общего числа хозяйств	0,9	0,9	0,9	-	-	-	2,6	97,4	100
в процентах от числа организаций, имеющих зерноуборочные комбайны	33,3	33,3	33,3	-	-	-	100	x	x
Наличие зерноуборочных комбайнов - всего	1	2	3	-	-	-	6	x	6
на 1000 га посевов зерновых культур	59	7	100	-	-	-	18	x	1

НАЛИЧИЕ СЕЛЬСКОХОЗЯЙСТВЕННОЙ ТЕХНИКИ, МАШИН И ОБОРУДОВАНИЯ

	Хозяйства, имевшие зерноуборочные комбайны, штук							Хозяйства, не имевшие зерноуборочные комбайны	Итого
	1	2	3	4-5	6-7	свыше 7	всего		
<b>Урупский</b>									
Число организаций -единиц	-	-	-	-	-	-	-	24	24
в процентах от общего числа хозяйств	-	-	-	-	-	-	-	100,0	100
<b>Усть-Джегутинский</b>									
Число организаций -единиц	2	1	-	-	-	-	3	166	169
в процентах от общего числа хозяйств	1,2	0,6	-	-	-	-	1,8	98,2	100
в процентах от числа организаций, имеющих зерноуборочные комбайны	66,7	33,3	-	-	-	-	100	x	x
Наличие зерноуборочных комбайнов - всего	2	2	-	-	-	-	4	x	4
на 1000 га посевов зерновых культур	6	53	-	-	-	-	11	x	2
<b>Хабезский</b>									
Число организаций -единиц	26	2	-	-	-	-	28	73	101
в процентах от общего числа хозяйств	25,7	2,0	-	-	-	-	27,7	72,3	100
в процентах от числа организаций, имеющих зерноуборочные комбайны	92,9	7,1	-	-	-	-	100	x	x
Наличие зерноуборочных комбайнов - всего	26	4	-	-	-	-	30	x	30
на 1000 га посевов зерновых культур	5	13	-	-	-	-	5	x	4
<b>Городские округа Карачаево-Черкесской Республики</b>									
Число организаций -единиц	9	-	-	-	-	-	9	130	139
в процентах от общего числа хозяйств	6,5	-	-	-	-	-	6,5	93,5	100
в процентах от числа организаций, имеющих зерноуборочные комбайны	100,0	-	-	-	-	-	100	x	x
Наличие зерноуборочных комбайнов - всего	9	-	-	-	-	-	9	x	9
на 1000 га посевов зерновых культур	12	-	-	-	-	-	12	x	4
<b>Черкесский</b>									
Число организаций -единиц	9	-	-	-	-	-	9	68	77
в процентах от общего числа хозяйств	11,7	-	-	-	-	-	11,7	88,3	100
в процентах от числа организаций, имеющих зерноуборочные комбайны	100,0	-	-	-	-	-	100	x	x
Наличие зерноуборочных комбайнов - всего	9	-	-	-	-	-	9	x	9
на 1000 га посевов зерновых культур	12	-	-	-	-	-	12	x	5
<b>Карачаевский</b>									
Число организаций -единиц	-	-	-	-	-	-	-	62	62
в процентах от общего числа хозяйств	-	-	-	-	-	-	-	100,0	100

**22. ЧИСЛО СЕЛЬСКОХОЗЯЙСТВЕННЫХ ПРЕДПРИЯТИЙ<sup>1)</sup>, ИМЕВШИХ ПРОИЗВОДСТВЕННЫЕ ПОСТРОЙКИ**  
(на 1 июля 2016 года, единиц)

	Предприятия, имевшие собственные <sup>2)</sup> и арендованные склады и сооружения для хранения									Предприятия, имевшие арендованные склады и сооружения для хранения	
	Число предприятий - всего	в том числе								Число предприятий - всего	в том числе
		зерна, включая семена технических и кормовых культур	картофеля и овощей	плодов и ягод	сена	силоса	сенажа	минеральных удобрений	пестицидов		
Карачаево-Черкесская Республика	9	8	2	-	1	1	1	2	1	2	2
Муниципальные районы Карачаево-Черкесской Республики	9	8	2	-	1	1	1	2	1	2	2
Абазинский	1	-	-	-	-	-	-	1	1	-	-
Адыге-Хабльский	2	2	-	-	-	-	-	-	-	1	1
Малокарачаевский	1	1	1	-	-	-	-	-	-	-	-
Ногайский	1	1	-	-	-	-	-	-	-	1	1
Прикубанский	3	3	1	-	1	1	1	-	-	-	-
Хабезский	1	1	-	-	-	-	-	1	-	-	-

<sup>1)</sup> без учета микропредприятий и подсобных сельскохозяйственных предприятий несельскохозяйственных организаций

<sup>2)</sup> за исключением сданных в аренду или переданных в пользование

**23. ЧИСЛО СЕЛЬСКОХОЗЯЙСТВЕННЫХ ОРГАНИЗАЦИЙ, НЕ ОТНОСЯЩИХСЯ К СУБЪЕКТАМ МАЛОГО ПРЕДПРИНИМАТЕЛЬСТВА, ИМЕВШИХ  
ПРОИЗВОДСТВЕННЫЕ ПОСТРОЙКИ**  
(на 1 июля 2016 года; единиц)

	Организации, имевшие собственные <sup>1)</sup> и арендованные склады и сооружения для хранения					Организации, имевшие арендованные склады и сооружения для хранения	
	Число организаций - всего	в том числе				Число организаций - всего	в том числе
		зерна, включая семена технических и кормовых культур	картофеля и овощей	минеральных удобрений	пестицидов		
Карачаево-Черкесская Республика	4	3	1	1	1	1	1
Муниципальные районы Карачаево-Черкесской Республики	4	3	1	1	1	1	1
Абазинский	1	-	-	1	1	-	-
Адыге-Хабльский	1	1	-	-	-	1	1
Малокарачаевский	1	1	1	-	-	-	-
Прикубанский	1	1	-	-	-	-	-

<sup>1)</sup> за исключением сданных в аренду или переданных в пользование

## 24. ЧИСЛО МАЛЫХ СЕЛЬСКОХОЗЯЙСТВЕННЫХ ПРЕДПРИЯТИЙ (БЕЗ МИКРОПРЕДПРИЯТИЙ), ИМЕВШИХ ПРОИЗВОДСТВЕННЫЕ ПОСТРОЙКИ

(на 1 июля 2016 года, единиц)

	Предприятия, имевшие собственные <sup>1)</sup> и арендованные склады и сооружения для хранения							Предприятия, имевшие арендованные склады и сооружения для хранения	
	Число предприятий - всего	в том числе						Число предприятий - всего	в том числе зерна, включая семена технических и кормовых культур
		зерна, включая семена технических и кормовых культур	картофеля и овощей	сена	силоса	сенажа	минеральных удобрений		
Карачаево-Черкесская Республика	5	5	1	1	1	1	1	1	
Муниципальные районы Карачаево-Черкесской Республики	5	5	1	1	1	1	1	1	
Адыге-Хабльский	1	1	-	-	-	-	-	-	
Ногайский	1	1	-	-	-	-	1	1	
Прикубанский	2	2	1	1	1	1	-	-	
Хабезский	1	1	-	-	-	-	1	-	

<sup>1)</sup> за исключением сданных в аренду или переданных в пользование

## 25. ЧИСЛО КРЕСТЬЯНСКИХ (ФЕРМЕРСКИХ) ХОЗЯЙСТВ И ИНДИВИДУАЛЬНЫХ ПРЕДПРИНИМАТЕЛЕЙ, ИМЕВШИХ ПРОИЗВОДСТВЕННЫЕ ПОСТРОЙКИ

(на 1 июля 2016 года, единиц)

	Хозяйства, имевшие собственные <sup>1)</sup> и арендованные склады и сооружения для хранения								Хозяйства, имевшие арендованные склады и сооружения для хранения				
	в том числе								Холодильники	Число хозяйств - всего	в том числе		
	Число хозяйств - всего	зерна, включая семена технических и кормовых культур	картофеля и овощей	сена	силоса	минеральных удобрений	органических удобрений	пестицидов			зерна, включая семена технических и кормовых культур	сена	силоса
Карачаево-Черкесская Республика	118	85	5	36	11	5	1	2	2	34	31	2	1
Муниципальные районы Карачаево-Черкесской Республики	116	84	5	35	11	5	1	2	2	34	31	2	1
Абазинский	3	3	-	1	-	-	-	-	-	-	-	-	-
Адыге-Хабльский	37	36	-	-	-	2	-	1	-	15	15	-	-
Зеленчукский	1	1	1	1	-	-	-	-	1	-	-	-	-
Малокарачаевский	5	3	-	3	1	-	-	-	1	1	-	-	1
Ногайский	14	14	-	-	-	-	-	-	-	4	4	-	-
Прикубанский	12	9	-	3	-	1	1	1	-	4	4	-	-
Урупский	1	1	-	-	-	-	-	-	-	-	-	-	-
Усть-Джегутинский	33	8	1	27	10	-	-	-	-	5	3	2	-
Хабезский	10	9	3	-	-	2	-	-	-	5	5	-	-
Городские округа Карачаево-Черкесской Республики	2	1	-	1	-	-	-	-	-	-	-	-	-
Черкесский	2	1	-	1	-	-	-	-	-	-	-	-	-

<sup>1)</sup> за исключением сданных в аренду или переданных в пользование



	Хозяйства, имевшие склады и сооружения, оборудованные системами автоматизированного контроля технологических процессов, для хранения		Число хозяйств, имевших склады и сооружения, оборудованные системами автоматизированного контроля технологических процессов, в процентах от числа хозяйств, имевших в наличии склады и сооружения	
	Число хозяйств - всего	в том числе	Число хозяйств - всего	в том числе
		зерна, включая семена технических и кормовых культур		зерна, включая семена технических и кормовых культур
Карачаево-Черкесская Республика	4	4	3,4	4,7
Муниципальные районы Карачаево-Черкесской Республики	4	4	3,4	4,8
Абазинский	2	2	66,7	66,7
Ногайский	1	1	7,1	7,1
Прикубанский	1	1	8,3	11,1

## 26. ЧИСЛО КРЕСТЬЯНСКИХ (ФЕРМЕРСКИХ) ХОЗЯЙСТВ, ИМЕВШИХ ПРОИЗВОДСТВЕННЫЕ ПОСТРОЙКИ

(на 1 июля 2016 года, единиц)

	Хозяйства, имевшие собственные <sup>1)</sup> и арендованные склады и сооружения для хранения									Хозяйства, имевшие арендованные склады и сооружения для хранения			
	Число хозяйств - всего	в том числе							холодильники	Число хозяйств - всего	в том числе		
		зерна, включая семена технических и кормовых культур	картофеля и овощей	сена	силоса	минеральных удобрений	органических удобрений	пестицидов			зерна, включая семена технических и кормовых культур	сена	силоса
Карачаево-Черкесская Республика	112	79	5	36	11	5	1	2	2	31	28	2	1
Муниципальные районы Карачаево-Черкесской Республики	110	78	5	35	11	5	1	2	2	31	28	2	1
Абазинский	3	3	-	1	-	-	-	-	-	-	-	-	-
Адыге-Хабльский	34	33	-	-	-	2	-	1	-	13	13	-	-
Зеленчукский	1	1	1	1	-	-	-	-	1	-	-	-	-
Малокарачаевский	5	3	-	3	1	-	-	-	1	1	-	-	1
Ногайский	12	12	-	-	-	-	-	-	-	4	4	-	-
Прикубанский	12	9	-	3	-	1	1	1	-	4	4	-	-
Урупский	1	1	-	-	-	-	-	-	-	-	-	-	-
Усть-Джегутинский	33	8	1	27	10	-	-	-	-	5	3	2	-
Хабезский	9	8	3	-	-	2	-	-	-	4	4	-	-
Городские округа Карачаево-Черкесской Республики	2	1	-	1	-	-	-	-	-	-	-	-	-
Черкесский	2	1	-	1	-	-	-	-	-	-	-	-	-

<sup>1)</sup> за исключением сданных в аренду или переданных в пользование

	Хозяйства, имевшие склады и сооружения, оборудованные системами автоматизированного контроля технологических процессов, для хранения		Число хозяйств, имевших склады и сооружения, оборудованные системами автоматизированного контроля технологических процессов, в процентах от числа хозяйств, имевших в наличии склады и сооружения	
	Число хозяйств - всего	в том числе	Число хозяйств - всего	в том числе
		зерна, включая семена технических и кормовых культур		зерна, включая семена технических и кормовых культур
Карачаево-Черкесская Республика	4	4	3,6	5,1
Муниципальные районы Карачаево-Черкесской Республики	4	4	3,6	5,1
Абазинский	2	2	66,7	66,7
Ногайский	1	1	8,3	8,3
Прикубанский	1	1	8,3	11,1

**27. ЧИСЛО ИНДИВИДУАЛЬНЫХ ПРЕДПРИНИМАТЕЛЕЙ, ИМЕВШИХ ПРОИЗВОДСТВЕННЫЕ ПОСТРОЙКИ**  
(на 1 июля 2016 года, единиц)

	Предприниматели, имевшие собственные <sup>1)</sup> и арендованные склады и сооружения для хранения		в том числе арендованные	
	Число предпринимателей - всего	в том числе	Число предпринимателей - всего	в том числе
		зерна, включая семена технических и кормовых культур		зерна, включая семена технических и кормовых культур
Карачаево-Черкесская Республика	6	6	3	3
Муниципальные районы Карачаево-Черкесской Республики	6	6	3	3
Адыге-Хабльский	3	3	2	2
Ногайский	2	2	-	-
Хабезский	1	1	1	1

**28. НАЛИЧИЕ ПРОИЗВОДСТВЕННЫХ ПОСТРОЕК В СЕЛЬСКОХОЗЯЙСТВЕННЫХ ОРГАНИЗАЦИЯХ<sup>1)</sup>**

(на 1 июля 2016 года)

	Собственные <sup>2)</sup> и арендованные склады и сооружения для хранения, тонн							в том числе арендованные склады и сооружения для хранения, тонн
	зерна, включая семена технических и кормовых культур	картофеля и овощей	сена	силоса, м <sup>3</sup>	сенажа, м <sup>3</sup>	минеральных удобрений	пестицидов, тонн	зерна, включая семена технических и кормовых культур
Карачаево-Черкесская Республика	21987	151	400	3000	1000	60	1	7000
Муниципальные районы Карачаево-Черкесской Республики	21987	151	400	3000	1000	60	1	7000
Абазинский	-	-	-	-	-	50	1	-
Адыге-Хабльский	2670	-	-	-	-	-	-	1000
Малокарачаевский	1	1	-	-	-	-	-	-
Ногайский	6266	-	-	-	-	-	-	6000
Прикубанский	13000	150	400	3000	1000	-	-	-
Хабезский	50	-	-	-	-	10	-	-

<sup>1)</sup> без учета микропредприятий и подсобных сельскохозяйственных предприятий несельскохозяйственных организаций<sup>2)</sup> за исключением сданных в аренду или переданных в пользование**29. НАЛИЧИЕ ПРОИЗВОДСТВЕННЫХ ПОСТРОЕК В СЕЛЬСКОХОЗЯЙСТВЕННЫХ ОРГАНИЗАЦИЯХ, НЕ ОТНОСЯЩИХСЯ К СУБЪЕКТАМ МАЛОГО ПРЕДПРИНИМАТЕЛЬСТВА**

(на 1 июля 2016 года)

	Собственные <sup>1)</sup> и арендованные склады и сооружения для хранения, тонн				в том числе: арендованные склады и сооружения для хранения, тонн
	зерна, включая семена технических и кормовых культур	картофеля и овощей	минеральных удобрений	пестицидов, тонн	зерна, включая семена технических и кормовых культур
Карачаево-Черкесская Республика	11001	1	50	1	1000
Муниципальные районы Карачаево-Черкесской Республики	11001	1	50	1	1000
Абазинский	-	-	50	1	-
Адыге-Хабльский	1000	-	-	-	1000
Малокарачаевский	1	1	-	-	-
Прикубанский	10000	-	-	-	-

<sup>1)</sup> за исключением сданных в аренду или переданных в пользование

## 30. НАЛИЧИЕ ПРОИЗВОДСТВЕННЫХ ПОСТРОЕК В МАЛЫХ СЕЛЬСКОХОЗЯЙСТВЕННЫХ ПРЕДПРИЯТИЯХ (БЕЗ МИКРОПРЕДПРИЯТИЙ)

(на 1 июля 2016 года)

	Собственные <sup>1)</sup> и арендованные склады и сооружения для хранения, тонн						в том числе: арендованные склады и сооружения для хранения, тонн
	зерна, включая семена технических и кормовых культур	картофеля и овощей	сена	силоса, м <sup>3</sup>	сенажа, м <sup>3</sup>	минеральных удобрений	зерна, включая семена технических и кормовых культур
Карачаево-Черкесская Республика	10986	150	400	3000	1000	10	6000
Муниципальные районы Карачаево-Черкесской Республики	10986	150	400	3000	1000	10	6000
Адыге-Хабльский	1670	-	-	-	-	-	-
Ногайский	6266	-	-	-	-	-	6000
Прикубанский	3000	150	400	3000	1000	-	-
Хабезский	50	-	-	-	-	10	-

<sup>1)</sup> за исключением сданных в аренду или переданных в пользование

## 31. НАЛИЧИЕ ПРОИЗВОДСТВЕННЫХ ПОСТРОЕК В КРЕСТЬЯНСКИХ (ФЕРМЕРСКИХ) ХОЗЯЙСТВАХ И У ИНДИВИДУАЛЬНЫХ ПРЕДПРИНИМАТЕЛЕЙ

(на 1 июля 2016 года)

	Собственные <sup>1)</sup> и арендованные склады и сооружения для хранения, тонн								в том числе: арендованные склады и сооружения для хранения, тонн			Емкости, оборудованные системами автоматизированного контроля технологических процессов, тонн	
	зерна, включая семена технических и кормовых культур	картофеля и овощей	сена	силоса, м <sup>3</sup>	минеральных удобрений	органических удобрений	пестицидов, тонн	Холодильники	зерна, включая семена технических и кормовых культур	сена	силоса, м <sup>3</sup>	тонн	в процентах
												зерна, включая семена технических и кормовых культур	зерна, включая семена технических и кормовых культур
Карачаево-Черкесская Республика	69005	1861	4775	2765	941	100	103	41	14757	240	2500	9957	14,4
Муниципальные районы Карачаево-Черкесской Республики	68945	1861	4755	2765	941	100	103	41	14757	240	2500	9957	14,4
Абазинский	5907	-	225	-	-	-	-	-	-	-	-	4907	83,1
Адыге-Хабльский	33680	-	-	-	660	-	3	-	11160	-	-	-	-
Зеленчукский	1	1	1	-	-	-	-	1	-	-	-	-	-
Малокарачаевский	185	-	600	2500	-	-	-	40	-	-	2500	-	-
Ногайский	19100	-	-	-	-	-	-	-	900	-	-	5000	26,2
Прикубанский	4160	-	39	-	81	100	100	-	1875	-	-	50	1,2
Урупский	30	-	-	-	-	-	-	-	-	-	-	-	-
Усть-Джегутинский	1632	10	3890	265	-	-	-	-	72	240	-	-	-
Хабезский	4250	1850	-	-	200	-	-	-	750	-	-	-	-
Городские округа Карачаево-Черкесской Республики	60	-	20	-	-	-	-	-	-	-	-	-	-
Черкесский	60	-	20	-	-	-	-	-	-	-	-	-	-

<sup>1)</sup> за исключением сданных в аренду или переданных в пользование

## 32. НАЛИЧИЕ ПРОИЗВОДСТВЕННЫХ ПОСТРОЕК В КРЕСТЬЯНСКИХ (ФЕРМЕРСКИХ) ХОЗЯЙСТВАХ

(на 1 июля 2016 года)

	Собственные <sup>1)</sup> и арендованные склады и сооружения для хранения, тонн								в том числе: арендованные склады и сооружения для хранения, тонн			Емкости, оборудованные системами автоматизированного контроля технологических процессов	
	зерна, включая семена технических и кормовых культур	картофеля и овощей	сена	силоса, м <sup>3</sup>	минеральных удобрений	органических удобрений	пестицидов, тонн	Холодильники	зерна, включая семена технических и кормовых культур	сена	силоса, м <sup>3</sup>	тонн	в процентах
												зерна, включая семена технических и кормовых культур	зерна, включая семена технических и кормовых культур
Карачаево-Черкесская Республика	59305	1861	4775	2765	941	100	103	41	13557	240	2500	9957	16,8
Муниципальные районы Карачаево-Черкесской Республики	59245	1861	4755	2765	941	100	103	41	13557	240	2500	9957	16,8
Абазинский	5907	-	225	-	-	-	-	-	-	-	-	4907	83,1
Адыге-Хабльский	27580	-	-	-	660	-	3	-	10060	-	-	-	-
Зеленчукский	1	1	1	-	-	-	-	1	-	-	-	-	-
Малокарачаевский	185	-	600	2500	-	-	-	40	-	-	2500	-	-
Ногайский	15600	-	-	-	-	-	-	-	900	-	-	5000	32,1
Прикубанский	4160	-	39	-	81	100	100	-	1875	-	-	50	1,2
Урупский	30	-	-	-	-	-	-	-	-	-	-	-	-
Усть-Джегутинский	1632	10	3890	265	-	-	-	-	72	240	-	-	-
Хабезский	4150	1850	-	-	200	-	-	-	650	-	-	-	-
Городские округа Карачаево-Черкесской Республики	60	-	20	-	-	-	-	-	-	-	-	-	-
Черкесский	60	-	20	-	-	-	-	-	-	-	-	-	-

<sup>1)</sup> за исключением сданных в аренду или переданных в пользование

## 33. НАЛИЧИЕ ПРОИЗВОДСТВЕННЫХ ПОСТРОЕК У ИНДИВИДУАЛЬНЫХ ПРЕДПРИНИМАТЕЛЕЙ

(на 1 июля 2016 года)

	Собственные <sup>1)</sup> и арендованные склады и сооружения для хранения, тонн	в том числе: арендованные склады и сооружения для хранения, тонн
	зерна, включая семена технических и кормовых культур	зерна, включая семена технических и кормовых культур
Карачаево-Черкесская Республика	9700	1200
Муниципальные районы Карачаево-Черкесской Республики	9700	1200
Адыге-Хабльский	6100	1100
Ногайский	3500	-
Хабезский	100	100

<sup>1)</sup> за исключением сданных в аренду или переданных в пользование

## 34. ЧИСЛО СЕЛЬСКОХОЗЯЙСТВЕННЫХ ОРГАНИЗАЦИЙ, ИМЕВШИХ ТЕПЛИЦЫ И ПАРНИКИ

(на 1 июля 2016 года)

	Число организаций, имевших собственные <sup>1)</sup> и арендованные теплицы и парники				Число организаций, имевших арендованные теплицы и парники		Число организаций, имевших теплицы и парники, оборудованные системами автоматизированного контроля технологических процессов			в процентах от числа организаций, имевших теплицы и парники				
	всего	в том числе		из них: гидропонные	всего	в том числе весенние	всего	в том числе		из них: гидропонные	всего	в том числе		из них: гидропонные
		зимние	весенние					зимние	весенние			зимние	весенние	
Карачаево-Черкесская Республика	3	1	2	1	1	1	2	1	1	1	66,7	100,0	50,0	100,0
Муниципальные районы Карачаево-Черкесской Республики	1	1	-	1	-	-	1	1	-	1	100,0	100,0	-	100,0
Абазинский	1	1	-	1	-	-	1	1	-	1	100,0	100,0	-	100,0
Городские округа Карачаево-Черкесской Республики	2	-	2	-	1	1	1	-	1	-	50,0	-	50,0	-
Черкесский	2	-	2	-	1	1	1	-	1	-	50,0	-	50,0	-

<sup>1)</sup> за исключением сданных в аренду или переданных в пользование



**35. ЧИСЛО КРЕСТЬЯНСКИХ (ФЕРМЕРСКИХ) ХОЗЯЙСТВ И ИНДИВИДУАЛЬНЫХ ПРЕДПРИНИМАТЕЛЕЙ, ИМЕВШИХ ТЕПЛИЦЫ И ПАРНИКИ**  
(на 1 июля 2016 года)

	Число крестьянских (фермерских) хозяйств, и индивидуальных предпринимателей, имевших собственные <sup>1)</sup> и арендованные теплицы и парники - всего		Число крестьянских (фермерских) хозяйств, имевших собственные <sup>1)</sup> и арендованные теплицы и парники		Число индивидуальных предпринимателей, имевших собственные <sup>1)</sup> и арендованные теплицы и парники	
	всего	в том числе	всего	в том числе	всего	в том числе
		весенние		весенние		весенние
Карачаево-Черкесская Республика	4	4	3	3	1	1
Муниципальные районы Карачаево-Черкесской Республики	4	4	3	3	1	1
Абазинский	1	1	1	1	-	-
Малокарачаевский	1	1	-	-	1	1
Усть-Джегутинский	1	1	1	1	-	-
Хабезский	1	1	1	1	-	-

<sup>1)</sup> за исключением сданных в аренду или переданных в пользование

**36. ПЛОЩАДЬ ТЕПЛИЦ И ПАРНИКОВ В КРЕСТЬЯНСКИХ (ФЕРМЕРСКИХ) ХОЗЯЙСТВАХ И У ИНДИВИДУАЛЬНЫХ ПРЕДПРИНИМАТЕЛЕЙ**

(на 1 июля 2016 года, м²)

	Собственные <sup>1)</sup> и арендованные теплицы и парники		
	общая площадь	в том числе	
		зимних	весенних
Карачаево-Черкесская Республика	4850	-	4850
Муниципальные районы Карачаево-Черкесской Республики	4850	-	4850
Абазинский	750	-	750
Малокарачаевский	1700	-	1700
Усть-Джегутинский	2000	-	2000
Хабезский	400	-	400
<b>ПЛОЩАДЬ ТЕПЛИЦ И ПАРНИКОВ В КРЕСТЬЯНСКИХ (ФЕРМЕРСКИХ) ХОЗЯЙСТВАХ</b>			
Карачаево-Черкесская Республика	3150	-	3150
Муниципальные районы Карачаево-Черкесской Республики	3150	-	3150
Абазинский	750	-	750
Усть-Джегутинский	2000	-	2000
Хабезский	400	-	400
<b>ПЛОЩАДЬ ТЕПЛИЦ И ПАРНИКОВ У ИНДИВИДУАЛЬНЫХ ПРЕДПРИНИМАТЕЛЕЙ</b>			
Карачаево-Черкесская Республика	1700	-	1700
Муниципальные районы Карачаево-Черкесской Республики	1700	-	1700
Малокарачаевский	1700	-	1700

<sup>1)</sup> за исключением сданных в аренду или переданных в пользование

## 37. ОБЩАЯ ПЛОЩАДЬ ЗИМНИХ, ВЕСЕННИХ ТЕПЛИЦ И ПАРНИКОВ В РАЗРЕЗЕ ХОЗЯЙСТВ НАСЕЛЕНИЯ

(на 1 июля 2016 года, м²)

	Личные подсобные и другие индивидуальные хозяйства граждан				из них: личные подсобные хозяйства				Некоммерческие объединения граждан			
	Общая площадь теплиц и парников	в том числе			Общая площадь теплиц и парников	в том числе			Общая площадь теплиц и парников	в том числе		
		зимних	весенних	парников		зимних	весенних	парников		зимних	весенних	парников
Карачаево-Черкесская Республика	49567	8718	29019	11830	46499	8322	26944	11233	3093	146	2396	551
Муниципальные районы Карачаево-Черкесской Республики	47146	8613	27238	11295	46499	8322	26944	11233	341	-	341	-
Абазинский	3179	789	2390	-	3178	788	2390	-	-	-	-	-
Адыге-Хабльский	9302	1300	5840	2162	9302	1300	5840	2162	-	-	-	-
Зеленчукский	9312	572	4504	4236	9312	572	4504	4236	-	-	-	-
Карачаевский	4418	1260	2713	445	4146	1000	2713	433	-	-	-	-
Малокарачаевский	5587	770	1163	3654	5587	770	1163	3654	-	-	-	-
Ногайский	1300	-	1300	-	1300	-	1300	-	-	-	-	-
Прикубанский	1741	1630	61	50	1600	1600	-	-	-	-	-	-
Урупский	8575	61	7766	748	8342	61	7533	748	341	-	341	-
Усть-Джегутинский	197	10	187	-	197	10	187	-	-	-	-	-
Хабезский	3535	2221	1314	-	3535	2221	1314	-	-	-	-	-
Городские округа Карачаево-Черкесской Республики	2421	105	1781	535	-	-	-	-	2752	146	2055	551
Черкесский	1870	105	1315	450	-	-	-	-	2752	146	2055	551
Карачаевский	551	-	466	85	-	-	-	-	-	-	-	-

38. ЧИСЛО СЕЛЬСКОХОЗЯЙСТВЕННЫХ ОРГАНИЗАЦИЙ, ОБЕСПЕЧЕННЫХ ОБЪЕКТАМИ ИНФРАСТРУКТУРЫ<sup>1)</sup>

(на 1 июля 2016 года)

	Число организаций, имевших													
	Связь по автомобильным дорогам с твердым покрытием с районным центром или с сетью магистральных путей сообщения (автодорогой общего пользования, железнодорожной станцией, пристанью)	Внутрихозяйственные дороги с твердым покрытием	Подключение к сетям электро-снабжения	Подключение к сетям тепло-снабжения	Подключение к сетям водо-снабжения	Подключение к сетям газо-снабжения	Автономные источники электро-снабжения	Автономные источники тепло-снабжения (собственная котельная)	Автономные источники водоснабжения (собственный водозабор, колодец, скважина)	Оборудованная топливо-заправочная станция	Пункт заправки сжиженным газом	Телефонная связь	Внутри-производственная фиксированная телефонная связь	Подключение к сети Интернет
Карачаево-Черкесская Республика	151	59	120	8	60	33	18	14	31	5	1	127	8	40
Муниципальные районы Карачаево-Черкесской Республики	125	50	109	5	53	28	15	13	28	5	1	106	7	36
Абазинский	4	-	4	1	1	1	1	1	4	1	-	1	1	1
Адыге-Хабльский	13	2	13	1	7	9	1	1	3	-	-	13	1	7
Зеленчукский	19	4	17	-	2	1	3	1	4	-	-	16	1	3
Карачаевский	8	9	5	-	-	-	-	-	2	-	-	15	-	5
Малокарачаевский	13	11	9	-	14	1	9	-	4	-	-	20	-	-
Ногайский	8	1	4	-	4	3	-	1	1	-	1	6	2	5
Прикубанский	21	9	17	2	9	5	1	1	-	2	-	22	1	8
Урупский	3	2	3	-	1	-	-	1	1	-	-	4	1	3
Усть-Джегутинский	19	3	22	1	7	3	-	1	2	-	-	5	-	3
Хабезский	17	9	15	-	8	5	-	6	7	2	-	4	-	1
Городские округа Карачаево-Черкесской Республики	26	9	11	3	7	5	3	1	3	-	-	21	1	4
Черкесский	16	9	9	1	5	4	3	1	3	-	-	11	1	4
Карачаевский	10	-	2	2	2	1	-	-	-	-	-	10	-	-

<sup>1)</sup> без учета подсобных сельскохозяйственных предприятий несельскохозяйственных организаций

	в процентах от общего числа организаций													
	Связь по автомобильным дорогам с твердым покрытием с районным центром или с сетью магистральных путей сообщения (автодорогой общего пользования, железнодорожной станцией, пристанью)	Внутрихозяйственные дороги с твердым покрытием	Подключение к сетям электроснабжения	Подключение к сетям теплоснабжения	Подключение к сетям водоснабжения	Подключение к сетям газоснабжения	Автономные источники электроэнергии	Автономные источники теплоснабжения (собственная котельная)	Автономные источники водоснабжения (собственный водозабор, колодец, скважина)	Оборудованная топливозаправочная станция	Пункт заправки сжиженным газом	Телефонная связь	Внутрипроизводственная фиксированная телефонная связь	Подключение к сети Интернет
Карачаево-Черкесская Республика	77,0	30,1	61,2	4,1	30,6	16,8	9,2	7,1	15,8	2,6	0,5	64,8	4,1	20,4
Муниципальные районы Карачаево-Черкесской Республики	76,2	30,5	66,5	3,0	32,3	17,1	9,1	7,9	17,1	3,0	0,6	64,6	4,3	22,0
Абазинский	66,7	-	66,7	16,7	16,7	16,7	16,7	16,7	66,7	16,7	-	16,7	16,7	16,7
Адыге-Хабльский	92,9	14,3	92,9	7,1	50,0	64,3	7,1	7,1	21,4	-	-	92,9	7,1	50,0
Зеленчукский	95,0	20,0	85,0	-	10,0	5,0	15,0	5,0	20,0	-	-	80,0	5,0	15,0
Карачаевский	36,4	40,9	22,7	-	-	-	-	-	9,1	-	-	68,2	-	22,7
Малокарачаевский	65,0	55,0	45,0	-	70,0	5,0	45,0	-	20,0	-	-	100,0	-	-
Ногайский	100,0	12,5	50,0	-	50,0	37,5	-	12,5	12,5	-	12,5	75,0	25,0	62,5
Прикубанский	84,0	36,0	68,0	8,0	36,0	20,0	4,0	4,0	-	8,0	-	88,0	4,0	32,0
Урупский	50,0	33,3	50,0	-	16,7	-	-	16,7	16,7	-	-	66,7	16,7	50,0
Усть-Джегутинский	79,2	12,5	91,7	4,2	29,2	12,5	-	4,2	8,3	-	-	20,8	-	12,5
Хабезский	89,5	47,4	78,9	-	42,1	26,3	-	31,6	36,8	10,5	-	21,1	-	5,3
Городские округа Карачаево-Черкесской Республики	81,3	28,1	34,4	9,4	21,9	15,6	9,4	3,1	9,4	-	-	65,6	3,1	12,5
Черкесский	94,1	52,9	52,9	5,9	29,4	23,5	17,6	5,9	17,6	-	-	64,7	5,9	23,5
Карачаевский	66,7	-	13,3	13,3	13,3	6,7	-	-	-	-	-	66,7	-	-

	в процентах от общего числа организаций, осуществлявших сельскохозяйственную деятельность													
	Связь по автомобильным дорогам с твердым покрытием с районным центром или с сетью магистральных путей сообщения (автодорогой общего пользования, железнодорожной станцией, пристанью)	Внутрихозяйственные дороги с твердым покрытием	Подключение к сетям электро-снабжения	Подключение к сетям тепло-снабжения	Подключение к сетям водо-снабжения	Подключение к сетям газо-снабжения	Автономные источники электро-снабжения	Автономные источники тепло-снабжения (собственная котельная)	Автономные источники водоснабжения (собственный водозабор, колодец, скважина)	Оборудованная топливо-заправочная станция	Пункт заправки сжиженным газом	Телефонная связь	Внутри-производственная фиксированная телефонная связь	Подключение к сети Интернет
Карачаево-Черкесская Республика	97,4	38,1	77,4	5,2	38,7	21,3	11,6	9,0	20,0	3,2	0,6	81,9	5,2	25,8
Муниципальные районы Карачаево-Черкесской Республики	93,3	37,3	81,3	3,7	39,6	20,9	11,2	9,7	20,9	3,7	0,7	79,1	5,2	26,9
Абазинский	100,0	-	100,0	25,0	25,0	25,0	25,0	25,0	100,0	25,0	-	25,0	25,0	25,0
Адыге-Хабльский	108,3	16,7	108,3	8,3	58,3	75,0	8,3	8,3	25,0	-	-	108,3	8,3	58,3
Зеленчукский	105,6	22,2	94,4	-	11,1	5,6	16,7	5,6	22,2	-	-	88,9	5,6	16,7
Карачаевский	50,0	56,3	31,3	-	-	-	-	-	12,5	-	-	93,8	-	31,3
Малокарачаевский	76,5	64,7	52,9	-	82,4	5,9	52,9	-	23,5	-	-	117,6	-	-
Ногайский	114,3	14,3	57,1	-	57,1	42,9	-	14,3	14,3	-	14,3	85,7	28,6	71,4
Прикубанский	91,3	39,1	73,9	8,7	39,1	21,7	4,3	4,3	-	8,7	-	95,7	4,3	34,8
Урупский	75,0	50,0	75,0	-	25,0	-	-	25,0	25,0	-	-	100,0	25,0	75,0
Усть-Джегутинский	111,8	17,6	129,4	5,9	41,2	17,6	-	5,9	11,8	-	-	29,4	-	17,6
Хабезский	106,3	56,3	93,8	-	50,0	31,3	-	37,5	43,8	12,5	-	25,0	-	6,3
Городские округа Карачаево-Черкесской Республики	123,8	42,9	52,4	14,3	33,3	23,8	14,3	4,8	14,3	-	-	100,0	4,8	19,0
Черкесский	133,3	75,0	75,0	8,3	41,7	33,3	25,0	8,3	25,0	-	-	91,7	8,3	33,3
Карачаевский	111,1	-	22,2	22,2	22,2	11,1	-	-	-	-	-	111,1	-	-

**39. ЧИСЛО СЕЛЬСКОХОЗЯЙСТВЕННЫХ ОРГАНИЗАЦИЙ, НЕ ОТНОСЯЩИХСЯ К СУБЪЕКТАМ МАЛОГО ПРЕДПРИНИМАТЕЛЬСТВА,  
ОБЕСПЕЧЕННЫХ ОБЪЕКТАМИ ИНФРАСТРУКТУРЫ**

(на 1 июля 2016 года)

	Число организаций, имевших													
	Связь по автомобильным дорогам с твердым покрытием с районным центром или с сетью магистральных путей сообщения (автодорогой общего пользования, железнодорожной станцией, пристанью)	Внутрихозяйственные дороги с твердым покрытием	Подключение к сетям электро-снабжения	Подключение к сетям тепло-снабжения	Подключение к сетям водо-снабжения	Подключение к сетям газо-снабжения	Автономные источники электро-снабжения	Автономные источники теплоснабжения (собственная котельная)	Автономные источники водоснабжения (собственный водозабор, колодец, скважина)	Оборудованная топливозаправочная станция	Пункт заправки сжиженным газом	Телефонная связь	Внутрипроизводственная фиксированная телефонная связь	Подключение к сети Интернет
Карачаево-Черкесская Республика	25	9	21	4	11	10	3	2	5	1	1	16	6	10
Муниципальные районы Карачаево-Черкесской Республики	17	4	16	2	6	6	1	1	5	1	1	11	5	6
Абазинский	1	-	2	1	1	1	1	1	2	1	-	1	1	1
Адыге-Хабльский	2	-	2	-	1	2	-	-	1	-	-	1	-	1
Зеленчукский	2	-	2	-	-	-	-	-	-	-	-	2	1	1
Карачаевский	2	-	2	-	-	-	-	-	-	-	-	1	-	-
Малокарачаевский	3	1	2	-	1	1	-	-	1	-	-	3	-	-
Ногайский	2	1	2	-	2	1	-	-	1	-	1	-	2	2
Прикубанский	4	2	2	1	1	1	-	-	-	-	-	3	1	1
Усть-Джегутинский	1	-	2	-	-	-	-	-	-	-	-	-	-	-
Городские округа Карачаево-Черкесской Республики	8	5	5	2	5	4	2	1	-	-	-	5	1	4
Черкесский	7	5	4	1	4	4	2	1	-	-	-	4	1	4
Карачаевский	1	-	1	1	1	-	-	-	-	-	-	1	-	-

	в процентах от общего числа организаций													
	Связь по автомобильным дорогам с твердым покрытием с районным центром или с сетью магистральных путей сообщения (автодорогой общего пользования, железнодорожной станцией, пристанью)	Внутрихозяйственные дороги с твердым покрытием	Подключение к сетям электроснабжения	Подключение к сетям теплоснабжения	Подключение к сетям водоснабжения	Подключение к сетям газоснабжения	Автономные источники электроснабжения	Автономные источники теплоснабжения (собственная котельная)	Автономные источники водоснабжения (собственный водозабор, колодец, скважина)	Оборудованная топливозаправочная станция	Пункт заправки сжиженным газом	Телефонная связь	Внутрипроизводственная фиксированная телефонная связь	Подключение к сети Интернет
Карачаево-Черкесская Республика	78,1	28,1	65,6	12,5	34,4	31,3	9,4	6,3	15,6	3,1	3,1	50,0	18,8	31,3
Муниципальные районы Карачаево-Черкесской Республики	81,0	19,0	76,2	9,5	28,6	28,6	4,8	4,8	23,8	4,8	4,8	52,4	23,8	28,6
Абазинский	50,0	-	100,0	50,0	50,0	50,0	50,0	50,0	100,0	50,0	-	50,0	50,0	50,0
Адыге-Хабльский	100,0	-	100,0	-	50,0	100,0	-	-	50,0	-	-	50,0	-	50,0
Зеленчукский	100,0	-	100,0	-	-	-	-	-	-	-	-	100,0	50,0	50,0
Карачаевский	66,7	-	66,7	-	-	-	-	-	-	-	-	33,3	-	-
Малокарачаевский	100,0	33,3	66,7	-	33,3	33,3	-	-	33,3	-	-	100,0	-	-
Ногайский	100,0	50,0	100,0	-	100,0	50,0	-	-	50,0	-	50,0	-	100,0	100,0
Прикубанский	100,0	50,0	50,0	25,0	25,0	25,0	-	-	-	-	-	75,0	25,0	25,0
Усть-Джегутинский	33,3	-	66,7	-	-	-	-	-	-	-	-	-	-	-
Городские округа Карачаево-Черкесской Республики	72,7	45,5	45,5	18,2	45,5	36,4	18,2	9,1	-	-	-	45,5	9,1	36,4
Черкесский	87,5	62,5	50,0	12,5	50,0	50,0	25,0	12,5	-	-	-	50,0	12,5	50,0
Карачаевский	33,3	-	33,3	33,3	33,3	-	-	-	-	-	-	33,3	-	-



	в процентах от общего числа организаций, осуществлявших сельскохозяйственную деятельность													
	Связь по автомобильным дорогам с твердым покрытием с районным центром или с сетью магистральных путей сообщения (автодорогой общего пользования, железнодорожной станцией, пристанью)	Внутрихозяйственные дороги с твердым покрытием	Подключение к сетям электро-снабжения	Подключение к сетям тепло-снабжения	Подключение к сетям водо-снабжения	Подключение к сетям газо-снабжения	Автономные источники электро-снабжения	Автономные источники тепло-снабжения (собственная котельная)	Автономные источники водо-снабжения (собственный водозабор, колодец, скважина)	Оборудованная топливозаправочная станция	Пункт заправки сжиженным газом	Телефонная связь	Внутрипроизводственная фиксированная телефонная связь	Подключение к сети Интернет
Карачаево-Черкесская Республика	131,6	47,4	110,5	21,1	57,9	52,6	15,8	10,5	26,3	5,3	5,3	84,2	31,6	52,6
Муниципальные районы Карачаево-Черкесской Республики	121,4	28,6	114,3	14,3	42,9	42,9	7,1	7,1	35,7	7,1	7,1	78,6	35,7	42,9
Абазинский	100,0	-	200,0	100,0	100,0	100,0	100,0	100,0	200,0	100,0	-	100,0	100,0	100,0
Адыге-Хабльский	200,0	-	200,0	-	100,0	200,0	-	-	100,0	-	-	100,0	-	100,0
Зеленчукский	100,0	-	100,0	-	-	-	-	-	-	-	-	100,0	50,0	50,0
Карачаевский	100,0	-	100,0	-	-	-	-	-	-	-	-	50,0	-	-
Малокарачаевский	150,0	50,0	100,0	-	50,0	50,0	-	-	50,0	-	-	150,0	-	-
Ногайский	100,0	50,0	100,0	-	100,0	50,0	-	-	50,0	-	50,0	-	100,0	100,0
Прикубанский	133,3	66,7	66,7	33,3	33,3	33,3	-	-	-	-	-	100,0	33,3	33,3
Усть-Джегутинский	100,0	-	200,0	-	-	-	-	-	-	-	-	-	-	-
Городские округа Карачаево-Черкесской Республики	160,0	100,0	100,0	40,0	100,0	80,0	40,0	20,0	-	-	-	100,0	20,0	80,0
Черкесский	140,0	100,0	80,0	20,0	80,0	80,0	40,0	20,0	-	-	-	80,0	20,0	80,0

40. ЧИСЛО МАЛЫХ СЕЛЬСКОХОЗЯЙСТВЕННЫХ ПРЕДПРИЯТИЙ (БЕЗ МИКРОПРЕДПРИЯТИЙ), ОБЕСПЕЧЕННЫХ ОБЪЕКТАМИ ИНФРАСТРУКТУРЫ

(на 1 июля 2016 года)

	Число предприятий, имевших													
	Связь по автомобильным дорогам с твердым покрытием с районным центром или с сетью магистральных путей сообщения (автодорогой общего пользования, железнодорожной станцией, пристанью)	Внутрихозяйственные дороги с твердым покрытием	Подключение к сетям электро-снабжения	Подключение к сетям тепло-снабжения	Подключение к сетям водо-снабжения	Подключение к сетям газо-снабжения	Автономные источники электро-снабжения	Автономные источники тепло-снабжения (собственная котельная)	Автономные источники водо-снабжения (собственный водозабор, колодец, скважина)	Оборудованная топливозаправочная станция	Пункт заправки сжиженным газом	Телефонная связь	Внутрипроизводственная фиксированная телефонная связь	Подключение к сети Интернет
Карачаево-Черкесская Республика	15	6	15	1	7	4	1	4	2	1	-	11	1	7
Муниципальные районы Карачаево-Черкесской Республики	14	6	15	1	7	4	1	4	1	1	-	11	1	7
Адыге-Хабльский	-	1	1	1	1	1	1	1	1	-	-	1	1	1
Зеленчукский	4	2	3	-	1	-	-	1	-	-	-	2	-	1
Карачаевский	1	-	1	-	-	-	-	-	-	-	-	1	-	1
Ногайский	1	-	1	-	1	1	-	1	-	-	-	1	-	1
Прикубанский	4	2	4	-	2	1	-	1	-	1	-	4	-	2
Урупский	1	1	1	-	-	-	-	-	-	-	-	1	-	-
Усть-Джегутинский	2	-	3	-	1	1	-	-	-	-	-	1	-	1
Хабезский	1	-	1	-	1	-	-	-	-	-	-	-	-	-
Городские округа Карачаево-Черкесской Республики	1	-	-	-	-	-	-	-	1	-	-	-	-	-
Черкесский	1	-	-	-	-	-	-	-	1	-	-	-	-	-

	в процентах от общего числа предприятий													
	Связь по автомобильным дорогам с твердым покрытием с районным центром или с сетью магистральных путей сообщения (автодорогой общего пользования, железнодорожной станцией, пристанью)	Внутрихозяйственные дороги с твердым покрытием	Подключение к сетям электроснабжения	Подключение к сетям теплоснабжения	Подключение к сетям водоснабжения	Подключение к сетям газоснабжения	Автономные источники электроснабжения	Автономные источники теплоснабжения (собственная котельная)	Автономные источники водоснабжения (собственный водозабор, колодец, скважина)	Оборудованная топливозаправочная станция	Пункт заправки сжиженным газом	Телефонная связь	Внутрипроизводственная фиксированная телефонная связь	Подключение к сети Интернет
Карачаево-Черкесская Республика	75,0	30,0	75,0	5,0	35,0	20,0	5,0	20,0	10,0	5,0	-	55,0	5,0	35,0
Муниципальные районы Карачаево-Черкесской Республики	73,7	31,6	78,9	5,3	36,8	21,1	5,3	21,1	5,3	5,3	-	57,9	5,3	36,8
Адыге-Хабльский	-	100,0	100,0	100,0	100,0	100,0	100,0	100,0	100,0	-	-	100,0	100,0	100,0
Зеленчукский	80,0	40,0	60,0	-	20,0	-	-	20,0	-	-	-	40,0	-	20,0
Карачаевский	50,0	-	50,0	-	-	-	-	-	-	-	-	50,0	-	50,0
Ногайский	100,0	-	100,0	-	100,0	100,0	-	100,0	-	-	-	100,0	-	100,0
Прикубанский	100,0	50,0	100,0	-	50,0	25,0	-	25,0	-	25,0	-	100,0	-	50,0
Урупский	50,0	50,0	50,0	-	-	-	-	-	-	-	-	50,0	-	-
Усть-Джегутинский	66,7	-	100,0	-	33,3	33,3	-	-	-	-	-	33,3	-	33,3
Хабезский	100,0	-	100,0	-	100,0	-	-	-	-	-	-	-	-	-
Городские округа Карачаево-Черкесской Республики	100,0	-	-	-	-	-	-	-	100,0	-	-	-	-	-
Черкесский	100,0	-	-	-	-	-	-	-	100,0	-	-	-	-	-

	в процентах от общего числа предприятий, осуществлявших сельскохозяйственную деятельность													
	Связь по автомобильным дорогам с твердым покрытием с районным центром или с сетью магистральных путей сообщения (автодорогой общего пользования, железнодорожной станцией, пристанью)	Внутрихозяйственные дороги с твердым покрытием	Подключение к сетям электро-снабжения	Подключение к сетям тепло-снабжения	Подключение к сетям водо-снабжения	Подключение к сетям газо-снабжения	Автономные источники электро-снабжения	Автономные источники тепло-снабжения (собственная котельная)	Автономные источники водо-снабжения (собственный водозабор, колодец, скважина)	Оборудованная топливо-заправочная станция	Пункт заправки сжиженным газом	Телефонная связь	Внутрипроизводственная фиксированная телефонная связь	Подключение к сети Интернет
Карачаево-Черкесская Республика	100,0	40,0	100,0	6,7	46,7	26,7	6,7	26,7	13,3	6,7	-	73,3	6,7	46,7
Муниципальные районы Карачаево-Черкесской Республики	100,0	42,9	107,1	7,1	50,0	28,6	7,1	28,6	7,1	7,1	-	78,6	7,1	50,0
Адыге-Хабльский	-	100,0	100,0	100,0	100,0	100,0	100,0	100,0	100,0	-	-	100,0	100,0	100,0
Зеленчукский	133,3	66,7	100,0	-	33,3	-	-	33,3	-	-	-	66,7	-	33,3
Карачаевский	100,0	-	100,0	-	-	-	-	-	-	-	-	100,0	-	100,0
Ногайский	100,0	-	100,0	-	100,0	100,0	-	100,0	-	-	-	100,0	-	100,0
Прикубанский	100,0	50,0	100,0	-	50,0	25,0	-	25,0	-	25,0	-	100,0	-	50,0
Урупский	100,0	100,0	100,0	-	-	-	-	-	-	-	-	100,0	-	-
Усть-Джегутинский	100,0	-	150,0	-	50,0	50,0	-	-	-	-	-	50,0	-	50,0
Хабезский	100,0	-	100,0	-	100,0	-	-	-	-	-	-	-	-	-
Городские округа Карачаево-Черкесской Республики	100,0	-	-	-	-	-	-	-	100,0	-	-	-	-	-
Черкесский	100,0	-	-	-	-	-	-	-	100,0	-	-	-	-	-

**41. ЧИСЛО СЕЛЬСКОХОЗЯЙСТВЕННЫХ МИКРОПРЕДПРИЯТИЙ, ОБЕСПЕЧЕННЫХ ОБЪЕКТАМИ ИНФРАСТРУКТУРЫ**  
(на 1 июля 2016 года)

	Число предприятий, имевших												
	Связь по автомобильным дорогам с твердым покрытием с районным центром или с сетью магистральных путей сообщения (автодорогой общего пользования, железнодорожной станцией, пристанью)	Внутрихозяйственные дороги с твердым покрытием	Подключение к сетям электро-снабжения	Подключение к сетям тепло-снабжения	Подключение к сетям водоснабжения	Подключение к сетям газоснабжения	Автономные источники электро-снабжения	Автономные источники тепло-снабжения (собственная котельная)	Автономные источники водоснабжения (собственный водозабор, колодец, скважина)	Оборудованная топливозаправочная станция	Телефонная связь	Внутрипроизводственная фиксированная телефонная связь	Подключение к сети Интернет
Карачаево-Черкесская Республика	111	44	84	3	42	19	14	8	24	3	100	1	23
Муниципальные районы Карачаево-Черкесской Республики	94	40	78	2	40	18	13	8	22	3	84	1	23
Абазинский	3	-	2	-	-	-	-	-	2	-	-	-	-
Адыге-Хабльский	11	1	10	-	5	6	-	-	1	-	11	-	5
Зеленчукский	13	2	12	-	1	1	3	-	4	-	12	-	1
Карачаевский	5	9	2	-	-	-	-	-	2	-	13	-	4
Малокарачаевский	10	10	7	-	13	-	9	-	3	-	17	-	-
Ногайский	5	-	1	-	1	1	-	-	-	-	5	-	2
Прикубанский	13	5	11	1	6	3	1	-	-	1	15	-	5
Урупский	2	1	2	-	1	-	-	1	1	-	3	1	3
Усть-Джегутинский	16	3	17	1	6	2	-	1	2	-	4	-	2
Хабезский	16	9	14	-	7	5	-	6	7	2	4	-	1
Городские округа Карачаево-Черкесской Республики	17	4	6	1	2	1	1	-	2	-	16	-	-
Черкесский	8	4	5	-	1	-	1	-	2	-	7	-	-
Карачаевский	9	-	1	1	1	1	-	-	-	-	9	-	-

	в процентах от общего числа предприятий						
	Связь по автомобильным дорогам с твердым покрытием с районным центром или с сетью магистральных путей сообщения (автодорогой общего пользования, железнодорожной станцией, пристанью)	Внутрихозяйственные дороги с твердым покрытием	Подключение к сетям электроснабжения	Подключение к сетям теплоснабжения	Подключение к сетям водоснабжения	Подключение к сетям газоснабжения	Автономные источники электроснабжения
Карачаево-Черкесская Республика	77,1	30,6	58,3	2,1	29,2	13,2	9,7
Муниципальные районы Карачаево-Черкесской Республики	75,8	32,3	62,9	1,6	32,3	14,5	10,5
Абазинский	75,0	-	50,0	-	-	-	-
Адыге-Хабльский	100,0	9,1	90,9	-	45,5	54,5	-
Зеленчукский	100,0	15,4	92,3	-	7,7	7,7	23,1
Карачаевский	29,4	52,9	11,8	-	-	-	-
Малокарачаевский	58,8	58,8	41,2	-	76,5	-	52,9
Ногайский	100,0	-	20,0	-	20,0	20,0	-
Прикубанский	76,5	29,4	64,7	5,9	35,3	17,6	5,9
Урупский	50,0	25,0	50,0	-	25,0	-	-
Усть-Джегутинский	88,9	16,7	94,4	5,6	33,3	11,1	-
Хабезский	88,9	50,0	77,8	-	38,9	27,8	-
Городские округа Карачаево-Черкесской Республики	85,0	20,0	30,0	5,0	10,0	5,0	5,0
Черкесский	100,0	50,0	62,5	-	12,5	-	12,5
Карачаевский	75,0	-	8,3	8,3	8,3	8,3	-

	в процентах от общего числа предприятий						
	Автономные источники теплоснабжения (собственная котельная)	Автономные источники водоснабжения (собственный водозабор, колодец, скважина)	Оборудованная топливозаправочная станция	Пункт заправки сжиженным газом	Телефонная связь	Внутрипроизводственная фиксированная телефонная связь	Подключение к сети Интернет
Карачаево-Черкесская Республика	5,6	16,7	2,1	-	69,4	0,7	16,0
Муниципальные районы Карачаево-Черкесской Республики	6,5	17,7	2,4	-	67,7	0,8	18,5
Абазинский	-	50,0	-	-	-	-	-
Адыге-Хабльский	-	9,1	-	-	100,0	-	45,5
Зеленчукский	-	30,8	-	-	92,3	-	7,7
Карачаевский	-	11,8	-	-	76,5	-	23,5
Малокарачаевский	-	17,6	-	-	100,0	-	-
Ногайский	-	-	-	-	100,0	-	40,0
Прикубанский	-	-	5,9	-	88,2	-	29,4
Урупский	25,0	25,0	-	-	75,0	25,0	75,0
Усть-Джегутинский	5,6	11,1	-	-	22,2	-	11,1
Хабезский	33,3	38,9	11,1	-	22,2	-	5,6
Городские округа Карачаево-Черкесской Республики	-	10,0	-	-	80,0	-	-
Черкесский	-	25,0	-	-	87,5	-	-
Карачаевский	-	-	-	-	75,0	-	-

	в процентах от общего числа предприятий, осуществлявших сельскохозяйственную деятельность						
	Связь по автомобильным дорогам с твердым покрытием с районным центром или с сетью магистральных путей сообщения (автодорогой общего пользования, железнодорожной станцией, пристанью)	Внутрихозяйственные дороги с твердым покрытием	Подключение к сетям электро-снабжения	Подключение к сетям теплоснабжения	Подключение к сетям водоснабжения	Подключение к сетям газоснабжения	Автономные источники электро-снабжения
Карачаево-Черкесская Республика	91,7	36,4	69,4	2,5	34,7	15,7	11,6
Муниципальные районы Карачаево-Черкесской Республики	88,7	37,7	73,6	1,9	37,7	17,0	12,3
Абазинский	100,0	-	66,7	-	-	-	-
Адыге-Хабльский	110,0	10,0	100,0	-	50,0	60,0	-
Зеленчукский	100,0	15,4	92,3	-	7,7	7,7	23,1
Карачаевский	38,5	69,2	15,4	-	-	-	-
Малокарачаевский	66,7	66,7	46,7	-	86,7	-	60,0
Ногайский	125,0	-	25,0	-	25,0	25,0	-
Прикубанский	81,3	31,3	68,8	6,3	37,5	18,8	6,3
Урупский	66,7	33,3	66,7	-	33,3	-	-
Усть-Джегутинский	114,3	21,4	121,4	7,1	42,9	14,3	-
Хабезский	106,7	60,0	93,3	-	46,7	33,3	-
Городские округа Карачаево-Черкесской Республики	113,3	26,7	40,0	6,7	13,3	6,7	6,7
Черкесский	133,3	66,7	83,3	-	16,7	-	16,7
Карачаевский	100,0	-	11,1	11,1	11,1	11,1	-



	в процентах от общего числа предприятий, осуществлявших сельскохозяйственную деятельность						
	Автономные источники теплоснабжения (собственная котельная)	Автономные источники водоснабжения (собственный водозабор, колодец, скважина)	Оборудованная топливо-заправочная станция	Пункт заправки сжиженным газом	Телефонная связь	Внутрипроизводственная фиксированная телефонная связь	Подключение к сети Интернет
Карачаево-Черкесская Республика	6,6	19,8	2,5	-	82,6	0,8	19,0
Муниципальные районы Карачаево-Черкесской Республики	7,5	20,8	2,8	-	79,2	0,9	21,7
Абазинский	-	66,7	-	-	-	-	-
Адыге-Хабльский	-	10,0	-	-	110,0	-	50,0
Зеленчукский	-	30,8	-	-	92,3	-	7,7
Карачаевский	-	15,4	-	-	100,0	-	30,8
Малокарачаевский	-	20,0	-	-	113,3	-	-
Ногайский	-	-	-	-	125,0	-	50,0
Прикубанский	-	-	6,3	-	93,8	-	31,3
Урупский	33,3	33,3	-	-	100,0	33,3	100,0
Усть-Джегутинский	7,1	14,3	-	-	28,6	-	14,3
Хабезский	40,0	46,7	13,3	-	26,7	-	6,7
Городские округа Карачаево-Черкесской Республики	-	13,3	-	-	106,7	-	-
Черкесский	-	33,3	-	-	116,7	-	-
Карачаевский	-	-	-	-	100,0	-	-

**42. ЧИСЛО КРЕСТЬЯНСКИХ (ФЕРМЕРСКИХ) ХОЗЯЙСТВ И ИНДИВИДУАЛЬНЫХ ПРЕДПРИНИМАТЕЛЕЙ, ОБЕСПЕЧЕННЫХ ОБЪЕКТАМИ ИНФРАСТРУКТУРЫ**  
(на 1 июля 2016 года)

	Число хозяйств, имевших										
	Связь по автомобильным дорогам с твердым покрытием с районным центром или с сетью магистральных путей сообщения (автодорогой общего пользования, железнодорожной станцией, пристанью)	Подключение к сетям электро-снабжения	Подключение к сетям тепло-снабжения	Подключение к сетям водоснабжения	Подключение к сетям газоснабжения	Автономные источники электро-снабжения	Автономные источники тепло-снабжения (собственная котельная)	Автономные источники водоснабжения (собственный водозабор, колодец, скважина)	Оборудованная топливозаправочная станция	Телефонная связь	Подключение к сети Интернет
Карачаево-Черкесская Республика	1237	637	12	350	165	52	151	187	4	992	79
Муниципальные районы Карачаево-Черкесской Республики	1107	602	12	326	158	46	144	166	3	906	78
Абазинский	81	48	1	19	6	7	22	28	-	23	1
Адыге-Хабльский	104	96	1	90	84	6	59	2	-	84	28
Зеленчукский	135	106	-	54	8	3	4	2	-	116	7
Карачаевский	293	7	-	-	-	4	1	7	-	330	5
Малокарачаевский	109	96	4	54	20	16	28	39	1	117	14
Ногайский	62	36	-	21	8	-	4	1	-	34	10
Прикубанский	70	55	-	31	10	2	-	2	-	36	10
Урупский	16	8	-	-	-	2	1	9	1	16	3
Усть-Джегутинский	141	91	5	23	5	4	3	32	-	82	-
Хабезский	96	59	1	34	17	2	22	44	1	68	-
Городские округа Карачаево-Черкесской Республики	130	35	-	24	7	6	7	21	1	86	1
Черкесский	73	33	-	24	7	5	6	16	1	25	1
Карачаевский	57	2	-	-	-	1	1	5	-	61	-

	в процентах от общего числа хозяйств										
	Связь по автомобильным дорогам с твердым покрытием с районным центром или с сетью магистральных путей сообщения (автодорогой общего пользования, железнодорожной станцией, пристанью)	Подключение к сетям электро-снабжения	Подключение к сетям тепло-снабжения	Подключение к сетям водоснабжения	Подключение к сетям газоснабжения	Автономные источники электро-снабжения	Автономные источники тепло-снабжения (собственная котельная)	Автономные источники водоснабжения (собственный водозабор, колодец, скважина)	Оборудованная топливозаправочная станция	Телефонная связь	Подключение к сети Интернет
Карачаево-Черкесская Республика	61,5	31,7	0,6	17,4	8,2	2,6	7,5	9,3	0,2	49,3	3,9
Муниципальные районы Карачаево-Черкесской Республики	60,8	33,1	0,7	17,9	8,7	2,5	7,9	9,1	0,2	49,8	4,3
Абазинский	56,3	33,3	0,7	13,2	4,2	4,9	15,3	19,4	-	16,0	0,7
Адыге-Хабльский	76,5	70,6	0,7	66,2	61,8	4,4	43,4	1,5	-	61,8	20,6
Зеленчукский	81,3	63,9	-	32,5	4,8	1,8	2,4	1,2	-	69,9	4,2
Карачаевский	70,1	1,7	-	-	-	1,0	0,2	1,7	-	78,9	1,2
Малокарачаевский	48,4	42,7	1,8	24,0	8,9	7,1	12,4	17,3	0,4	52,0	6,2
Ногайский	65,3	37,9	-	22,1	8,4	-	4,2	1,1	-	35,8	10,5
Прикубанский	40,2	31,6	-	17,8	5,7	1,1	-	1,1	-	20,7	5,7
Урупский	59,3	29,6	-	-	-	7,4	3,7	33,3	3,7	59,3	11,1
Усть-Джегутинский	62,9	40,6	2,2	10,3	2,2	1,8	1,3	14,3	-	36,6	-
Хабезский	45,5	28,0	0,5	16,1	8,1	0,9	10,4	20,9	0,5	32,2	-
Городские округа Карачаево-Черкесской Республики	67,7	18,2	-	12,5	3,6	3,1	3,6	10,9	0,5	44,8	0,5
Черкесский	67,6	30,6	-	22,2	6,5	4,6	5,6	14,8	0,9	23,1	0,9
Карачаевский	67,9	2,4	-	-	-	1,2	1,2	6,0	-	72,6	-

	в процентах от общего числа хозяйств, осуществлявших сельскохозяйственную деятельность										
	Связь по автомобильным дорогам с твердым покрытием с районным центром или с сетью магистральных путей сообщения (автодорогой общего пользования, железнодорожной станцией, пристанью)	Подключение к сетям электроснабжения	Подключение к сетям теплоснабжения	Подключение к сетям водоснабжения	Подключение к сетям газоснабжения	Автономные источники электроснабжения	Автономные источники теплоснабжения (собственная котельная)	Автономные источники водоснабжения (собственный водозабор, колодец, скважина)	Оборудованная топливозаправочная станция	Телефонная связь	Подключение к сети Интернет
Карачаево-Черкесская Республика	83,9	43,2	0,8	23,7	11,2	3,5	10,2	12,7	0,3	67,3	5,4
Муниципальные районы Карачаево-Черкесской Республики	82,9	45,1	0,9	24,4	11,8	3,4	10,8	12,4	0,2	67,8	5,8
Абазинский	87,1	51,6	1,1	20,4	6,5	7,5	23,7	30,1	-	24,7	1,1
Адыге-Хабльский	100,0	92,3	1,0	86,5	80,8	5,8	56,7	1,9	-	80,8	26,9
Зеленчукский	93,8	73,6	-	37,5	5,6	2,1	2,8	1,4	-	80,6	4,9
Карачаевский	85,2	2,0	-	-	-	1,2	0,3	2,0	-	95,9	1,5
Малокарачаевский	66,1	58,2	2,4	32,7	12,1	9,7	17,0	23,6	0,6	70,9	8,5
Ногайский	82,7	48,0	-	28,0	10,7	-	5,3	1,3	-	45,3	13,3
Прикубанский	59,8	47,0	-	26,5	8,5	1,7	-	1,7	-	30,8	8,5
Урупский	66,7	33,3	-	-	-	8,3	4,2	37,5	4,2	66,7	12,5
Усть-Джегутинский	83,4	53,8	3,0	13,6	3,0	2,4	1,8	18,9	-	48,5	-
Хабезский	95,0	58,4	1,0	33,7	16,8	2,0	21,8	43,6	1,0	67,3	-
Городские округа Карачаево-Черкесской Республики	93,5	25,2	-	17,3	5,0	4,3	5,0	15,1	0,7	61,9	0,7
Черкесский	94,8	42,9	-	31,2	9,1	6,5	7,8	20,8	1,3	32,5	1,3
Карачаевский	91,9	3,2	-	-	-	1,6	1,6	8,1	-	98,4	-

**43. ЧИСЛО КРЕСТЬЯНСКИХ (ФЕРМЕРСКИХ) ХОЗЯЙСТВ, ОБЕСПЕЧЕННЫХ ОБЪЕКТАМИ ИНФРАСТРУКТУРЫ**  
(на 1 июля 2016 года)

	Число хозяйств, имевших										
	Связь по автомобильным дорогам с твердым покрытием с районным центром или с сетью магистральных путей сообщения (автодорогой общего пользования, железнодорожной станцией, пристанью)	Подключение к сетям электро-снабжения	Подключение к сетям тепло-снабжения	Подключение к сетям водо-снабжения	Подключение к сетям газо-снабжения	Автономные источники электро-снабжения	Автономные источники тепло-снабжения (собственная котельная)	Автономные источники водоснабжения (собственный водозабор, колодец, скважина)	Оборудованная топливозаправочная станция	Телефонная связь	Подключение к сети Интернет
Карачаево-Черкесская Республика	1215	624	11	341	157	51	146	184	4	975	72
Муниципальные районы Карачаево-Черкесской Республики	1087	590	11	318	151	46	139	164	3	890	71
Абазинский	80	48	1	19	6	7	22	28	-	23	1
Адыге-Хабльский	98	91	1	85	79	6	54	2	-	79	25
Зеленчукский	134	105	-	54	8	3	4	2	-	115	7
Карачаевский	290	7	-	-	-	4	1	7	-	327	5
Малокарачаевский	108	95	3	53	19	16	28	39	1	116	13
Ногайский	59	33	-	20	7	-	4	1	-	31	7
Прикубанский	69	54	-	31	10	2	-	2	-	35	10
Урупский	16	8	-	-	-	2	1	9	1	16	3
Усть-Джегутинский	139	90	5	23	5	4	3	31	-	82	-
Хабезский	94	59	1	33	17	2	22	43	1	66	-
Городские округа Карачаево-Черкесской Республики	128	34	-	23	6	5	7	20	1	85	1
Черкесский	71	32	-	23	6	4	6	15	1	24	1
Карачаевский	57	2	-	-	-	1	1	5	-	61	-

	в процентах от общего числа хозяйств										
	Связь по автомобильным дорогам с твердым покрытием с районным центром или с сетью магистральных путей сообщения (автодорогой общего пользования, железнодорожной станцией, пристанью)	Подключение к сетям электроснабжения	Подключение к сетям теплоснабжения	Подключение к сетям водоснабжения	Подключение к сетям газоснабжения	Автономные источники электроснабжения	Автономные источники теплоснабжения (собственная котельная)	Автономные источники водоснабжения (собственный водозабор, колодец, скважина)	Оборудованная топливозаправочная станция	Телефонная связь	Подключение к сети Интернет
Карачаево-Черкесская Республика	61,6	31,7	0,6	17,3	8,0	2,6	7,4	9,3	0,2	49,5	3,7
Муниципальные районы Карачаево-Черкесской Республики	61,0	33,1	0,6	17,8	8,5	2,6	7,8	9,2	0,2	49,9	4,0
Абазинский	58,0	34,8	0,7	13,8	4,3	5,1	15,9	20,3	-	16,7	0,7
Адыге-Хабльский	76,0	70,5	0,8	65,9	61,2	4,7	41,9	1,6	-	61,2	19,4
Зеленчукский	81,2	63,6	-	32,7	4,8	1,8	2,4	1,2	-	69,7	4,2
Карачаевский	70,2	1,7	-	-	-	1,0	0,2	1,7	-	79,2	1,2
Малокарачаевский	48,2	42,4	1,3	23,7	8,5	7,1	12,5	17,4	0,4	51,8	5,8
Ногайский	64,1	35,9	-	21,7	7,6	-	4,3	1,1	-	33,7	7,6
Прикубанский	40,6	31,8	-	18,2	5,9	1,2	-	1,2	-	20,6	5,9
Урупский	61,5	30,8	-	-	-	7,7	3,8	34,6	3,8	61,5	11,5
Усть-Джегутинский	63,2	40,9	2,3	10,5	2,3	1,8	1,4	14,1	-	37,3	-
Хабезский	45,6	28,6	0,5	16,0	8,3	1,0	10,7	20,9	0,5	32,0	-
Городские округа Карачаево-Черкесской Республики	68,1	18,1	-	12,2	3,2	2,7	3,7	10,6	0,5	45,2	0,5
Черкесский	68,3	30,8	-	22,1	5,8	3,8	5,8	14,4	1,0	23,1	1,0
Карачаевский	67,9	2,4	-	-	-	1,2	1,2	6,0	-	72,6	-

	в процентах от общего числа хозяйств, осуществлявших сельскохозяйственную деятельность										
	Связь по автомобильным дорогам с твердым покрытием с районным центром или с сетью магистральных путей сообщения (автодорогой общего пользования, железнодорожной станцией, пристанью)	Подключение к сетям электро-снабжения	Подключение к сетям тепло-снабжения	Подключение к сетям водо-снабжения	Подключение к сетям газо-снабжения	Автономные источники электро-снабжения	Автономные источники тепло-снабжения (собственная котельная)	Автономные источники водоснабжения (собственный водозабор, колодец, скважина)	Оборудованная топливозаправочная станция	Телефонная связь	Подключение к сети Интернет
Карачаево-Черкесская Республика	83,9	43,1	0,8	23,5	10,8	3,5	10,1	12,7	0,3	67,3	5,0
Муниципальные районы Карачаево-Черкесской Республики	82,8	44,9	0,8	24,2	11,5	3,5	10,6	12,5	0,2	67,8	5,4
Абазинский	87,0	52,2	1,1	20,7	6,5	7,6	23,9	30,4	-	25,0	1,1
Адыге-Хабльский	100,0	92,9	1,0	86,7	80,6	6,1	55,1	2,0	-	80,6	25,5
Зеленчукский	93,7	73,4	-	37,8	5,6	2,1	2,8	1,4	-	80,4	4,9
Карачаевский	85,0	2,1	-	-	-	1,2	0,3	2,1	-	95,9	1,5
Малокарачаевский	65,9	57,9	1,8	32,3	11,6	9,8	17,1	23,8	0,6	70,7	7,9
Ногайский	81,9	45,8	-	27,8	9,7	-	5,6	1,4	-	43,1	9,7
Прикубанский	60,5	47,4	-	27,2	8,8	1,8	-	1,8	-	30,7	8,8
Урупский	66,7	33,3	-	-	-	8,3	4,2	37,5	4,2	66,7	12,5
Усть-Джегутинский	83,7	54,2	3,0	13,9	3,0	2,4	1,8	18,7	-	49,4	-
Хабезский	94,9	59,6	1,0	33,3	17,2	2,0	22,2	43,4	1,0	66,7	-
Городские округа Карачаево-Черкесской Республики	94,1	25,0	-	16,9	4,4	3,7	5,1	14,7	0,7	62,5	0,7
Черкесский	95,9	43,2	-	31,1	8,1	5,4	8,1	20,3	1,4	32,4	1,4
Карачаевский	91,9	3,2	-	-	-	1,6	1,6	8,1	-	98,4	-

**44. ЧИСЛО ИНДИВИДУАЛЬНЫХ ПРЕДПРИНИМАТЕЛЕЙ, ОБЕСПЕЧЕННЫХ ОБЪЕКТАМИ ИНФРАСТРУКТУРЫ**

(на 1 июля 2016 года)

	Число хозяйств, имевших										
	Связь по автомобильным дорогам с твердым покрытием с районным центром или с сетью магистральных путей сообщения (автодорогой общего пользования, железнодорожной станцией, пристанью)	Подключение к сетям электро-снабжения	Подключение к сетям тепло-снабжения	Подключение к сетям водо-снабжения	Подключение к сетям газо-снабжения	Автономные источники электро-снабжения	Автономные источники тепло-снабжения (собственная котельная)	Автономные источники водоснабжения (собственный водозабор, колодец, скважина)	Оборудованная топливозаправочная станция	Телефонная связь	Подключение к сети Интернет
Карачаево-Черкесская Республика	22	13	1	9	8	1	5	3	-	17	7
Муниципальные районы Карачаево-Черкесской Республики	20	12	1	8	7	-	5	2	-	16	7
Абазинский	1	-	-	-	-	-	-	-	-	-	-
Адыге-Хабльский	6	5	-	5	5	-	5	-	-	5	3
Зеленчукский	1	1	-	-	-	-	-	-	-	1	-
Карачаевский	3	-	-	-	-	-	-	-	-	3	-
Малокарачаевский	1	1	1	1	1	-	-	-	-	1	1
Ногайский	3	3	-	1	1	-	-	-	-	3	3
Прикубанский	1	1	-	-	-	-	-	-	-	1	-
Усть-Джегутинский	2	1	-	-	-	-	-	1	-	-	-
Хабезский	2	-	-	1	-	-	-	1	-	2	-
Городские округа Карачаево-Черкесской Республики	2	1	-	1	1	1	-	1	-	1	-
Черкесский	2	1	-	1	1	1	-	1	-	1	-



	в процентах от общего числа хозяйств, осуществлявших сельскохозяйственную деятельность										
	Связь по автомобильным дорогам с твердым покрытием с районным центром или с сетью магистральных путей сообщения (автодорогой общего пользования, железнодорожной станцией, пристанью)	Подключение к сетям электро-снабжения	Подключение к сетям тепло-снабжения	Подключение к сетям водо-снабжения	Подключение к сетям газо-снабжения	Автономные источники электро-снабжения	Автономные источники тепло-снабжения (собственная котельная)	Автономные источники водоснабжения (собственный водозабор, колодец, скважина)	Оборудованная топливозаправочная станция	Телефонная связь	Подключение к сети Интернет
Карачаево-Черкесская Республика	84,6	50,0	3,8	34,6	30,8	3,8	19,2	11,5	-	65,4	26,9
Муниципальные районы Карачаево-Черкесской Республики	87,0	52,2	4,3	34,8	30,4	-	21,7	8,7	-	69,6	30,4
Абазинский	100,0	-	-	-	-	-	-	-	-	-	-
Адыге-Хабльский	100,0	83,3	-	83,3	83,3	-	83,3	-	-	83,3	50,0
Зеленчукский	100,0	100,0	-	-	-	-	-	-	-	100,0	-
Карачаевский	100,0	-	-	-	-	-	-	-	-	100,0	-
Малокарачаевский	100,0	100,0	100,0	100,0	100,0	-	-	-	-	100,0	100,0
Ногайский	100,0	100,0	-	33,3	33,3	-	-	-	-	100,0	100,0
Прикубанский	33,3	33,3	-	-	-	-	-	-	-	33,3	-
Усть-Джегутинский	66,7	33,3	-	-	-	-	-	33,3	-	-	-
Хабезский	100,0	-	-	50,0	-	-	-	50,0	-	100,0	-
Городские округа Карачаево-Черкесской Республики	66,7	33,3	-	33,3	33,3	33,3	-	33,3	-	33,3	-
Черкесский	66,7	33,3	-	33,3	33,3	33,3	-	33,3	-	33,3	-

**45. ЧИСЛО ЛИЧНЫХ ПОДСОБНЫХ И ДРУГИХ ИНДИВИДУАЛЬНЫХ ХОЗЯЙСТВ ГРАЖДАН, ОБЕСПЕЧЕННЫХ ОБЪЕКТАМИ ИНФРАСТРУКТУРЫ**  
(на 1 июля 2016 года)

	Число хозяйств, имевших										
	Связь по автомобильным дорогам с твердым покрытием с районным центром или с сетью магистральных путей сообщения (автодорогой общего пользования, железнодорожной станцией, пристанью)	Подключение к сетям электро-снабжения	Подключение к сетям тепло-снабжения	Подключение к сетям водо-снабжения	Подключение к сетям газо-снабжения	Автономные источники электро-снабжения	Автономные источники тепло-снабжения (собственная котельная)	Автономные источники водоснабжения (собственный водозабор, колодец, скважина)	Оборудованная топливозаправочная станция	Телефонная связь	Подключение к сети Интернет
Карачаево-Черкесская Республика	89553	82695	1421	73681	64242	20359	48505	6928	13964	78607	19997
Муниципальные районы Карачаево-Черкесской Республики	75556	68670	1368	59787	51417	19311	35730	6732	7797	65716	13525
Абазинский	4608	3621	9	3490	3441	117	2354	32	365	3342	726
Адыге-Хабльский	3804	3373	27	2902	3265	45	3162	570	182	3114	756
Зеленчукский	17936	16518	25	12519	10688	9102	4102	3042	1586	13804	1966
Карачаевский	5718	5653	27	5119	3027	2535	3101	250	1143	5448	3310
Малокарачаевский	10083	8940	605	8413	7328	1355	5856	215	2777	10925	2615
Ногайский	4568	4372	4	4304	4235	118	3927	356	498	4296	655
Прикубанский	7237	6288	227	5845	5641	432	3528	50	80	6108	1205
Урупский	5130	5074	232	3061	135	4453	424	1354	938	4519	626
Усть-Джегутинский	10412	9308	131	8783	8264	1077	4617	525	177	8820	914
Хабезский	6060	5523	81	5351	5393	77	4659	338	51	5340	752
Городские округа Карачаево-Черкесской Республики	13997	14025	53	13894	12825	1048	12775	196	6167	12891	6472
Черкесский	10683	10642	21	10627	10551	10	10632	117	4121	9570	3566
Карачаевский	3314	3383	32	3267	2274	1038	2143	79	2046	3321	2906

	в процентах от общего числа хозяйств										
	Связь по автомобильным дорогам с твердым покрытием с районным центром или с сетью магистральных путей сообщения (автодорогой общего пользования, железнодорожной станцией, пристанью)	Подключение к сетям электро-снабжения	Подключение к сетям тепло-снабжения	Подключение к сетям водо-снабжения	Подключение к сетям газо-снабжения	Автономные источники электро-снабжения	Автономные источники тепло-снабжения (собственная котельная)	Автономные источники водоснабжения (собственный водозабор, колодец, скважина)	Оборудованная топливозаправочная станция	Телефонная связь	Подключение к сети Интернет
Карачаево-Черкесская Республика	92,9	85,8	1,5	76,4	66,7	21,1	50,3	7,2	14,5	81,6	20,7
Муниципальные районы Карачаево-Черкесской Республики	94,0	85,4	1,7	74,4	64,0	24,0	44,4	8,4	9,7	81,7	16,8
Абазинский	97,8	76,8	0,2	74,1	73,0	2,5	50,0	0,7	7,7	70,9	15,4
Адыге-Хабльский	95,3	84,5	0,7	72,7	81,8	1,1	79,2	14,3	4,6	78,0	18,9
Зеленчукский	98,5	90,7	0,1	68,7	58,7	50,0	22,5	16,7	8,7	75,8	10,8
Карачаевский	94,6	93,5	0,4	84,7	50,1	41,9	51,3	4,1	18,9	90,1	54,8
Малокарачаевский	83,3	73,9	5,0	69,5	60,6	11,2	48,4	1,8	23,0	90,3	21,6
Ногайский	98,7	94,5	0,1	93,0	91,5	2,5	84,9	7,7	10,8	92,8	14,2
Прикубанский	95,5	83,0	3,0	77,1	74,4	5,7	46,6	0,7	1,1	80,6	15,9
Урупский	80,2	79,4	3,6	47,9	2,1	69,7	6,6	21,2	14,7	70,7	9,8
Усть-Джегутинский	100,0	89,4	1,3	84,4	79,4	10,3	44,3	5,0	1,7	84,7	8,8
Хабезский	95,9	87,4	1,3	84,7	85,3	1,2	73,7	5,3	0,8	84,5	11,9
Городские округа Карачаево-Черкесской Республики	87,5	87,7	0,3	86,9	80,2	6,6	79,9	1,2	38,6	80,6	40,5
Черкесский	86,8	86,5	0,2	86,4	85,8	0,1	86,4	1,0	33,5	77,8	29,0
Карачаевский	89,9	91,7	0,9	88,6	61,7	28,1	58,1	2,1	55,5	90,0	78,8

	в процентах от общего числа хозяйств, осуществлявших сельскохозяйственную деятельность										
	Связь по автомобильным дорогам с твердым покрытием с районным центром или с сетью магистральных путей сообщения (автодорогой общего пользования, железнодорожной станцией, пристанью)	Подключение к сетям электро-снабжения	Подключение к сетям тепло-снабжения	Подключение к сетям водо-снабжения	Подключение к сетям газо-снабжения	Автономные источники электро-снабжения	Автономные источники тепло-снабжения (собственная котельная)	Автономные источники водоснабжения (собственный водозабор, колодец, скважина)	Оборудованная топливо-заправочная станция	Телефонная связь	Подключение к сети Интернет
Карачаево-Черкесская Республика	104,5	96,5	1,7	86,0	75,0	23,8	56,6	8,1	16,3	91,7	23,3
Муниципальные районы Карачаево-Черкесской Республики	101,7	92,4	1,8	80,5	69,2	26,0	48,1	9,1	10,5	88,5	18,2
Абазинский	103,5	81,4	0,2	78,4	77,3	2,6	52,9	0,7	8,2	75,1	16,3
Адыге-Хабльский	109,6	97,2	0,8	83,6	94,1	1,3	91,1	16,4	5,2	89,7	21,8
Зеленчукский	102,3	94,3	0,1	71,4	61,0	51,9	23,4	17,4	9,0	78,8	11,2
Карачаевский	103,9	102,8	0,5	93,1	55,0	46,1	56,4	4,5	20,8	99,0	60,2
Малокарачаевский	86,4	76,6	5,2	72,1	62,8	11,6	50,2	1,8	23,8	93,7	22,4
Ногайский	102,4	98,0	0,1	96,4	94,9	2,6	88,0	8,0	11,2	96,3	14,7
Прикубанский	110,4	96,0	3,5	89,2	86,1	6,6	53,8	0,8	1,2	93,2	18,4
Урупский	102,5	101,4	4,6	61,1	2,7	89,0	8,5	27,0	18,7	90,3	12,5
Усть-Джегутинский	104,3	93,2	1,3	88,0	82,8	10,8	46,2	5,3	1,8	88,3	9,2
Хабезский	107,1	97,6	1,4	94,6	95,3	1,4	82,3	6,0	0,9	94,4	13,3
Городские округа Карачаево-Черкесской Республики	122,7	123,0	0,5	121,8	112,5	9,2	112,0	1,7	54,1	113,0	56,8
Черкесский	132,2	131,7	0,3	131,5	130,6	0,1	131,6	1,4	51,0	118,4	44,1
Карачаевский	99,7	101,8	1,0	98,3	68,4	31,2	64,5	2,4	61,6	99,9	87,5

**46. ЧИСЛО ЛИЧНЫХ ПОДСОБНЫХ ХОЗЯЙСТВ ГРАЖДАН, ОБЕСПЕЧЕННЫХ ОБЪЕКТАМИ ИНФРАСТРУКТУРЫ**

(на 1 июля 2016 года)

	Число хозяйств, имевших										
	Связь по автомобильным дорогам с твердым покрытием с районным центром или с сетью магистральных путей сообщения (автодорогой общего пользования, железнодорожной станцией, пристанью)	Подключение к сетям электро-снабжения	Подключение к сетям тепло-снабжения	Подключение к сетям водо-снабжения	Подключение к сетям газо-снабжения	Автономные источники электро-снабжения	Автономные источники тепло-снабжения (собственная котельная)	Автономные источники водоснабжения (собственный водозабор, колодец, скважина)	Оборудованная топливозаправочная станция	Телефонная связь	Подключение к сети Интернет
Карачаево-Черкесская Республика	65945	62173	1176	53515	45347	19077	31657	6683	7573	57453	12687
Муниципальные районы Карачаево-Черкесской Республики	65945	62173	1176	53515	45347	19077	31657	6683	7573	57453	12687
Абазинский	3865	3585	9	3448	3426	116	2325	32	364	3307	721
Адыге-Хабльский	3678	3366	27	2895	3259	45	3157	569	182	3067	756
Зеленчукский	17320	16514	25	12514	10685	9102	4100	3042	1584	13784	1965
Карачаевский	5066	5052	22	4577	2559	2404	2633	248	1114	4842	2764
Малокарачаевский	9234	8807	603	8284	7233	1327	5782	211	2751	8920	2592
Ногайский	4543	4349	4	4283	4216	118	3908	356	493	4273	651
Прикубанский	6642	6033	192	5649	5480	426	3449	48	75	5641	1159
Урупский	5045	4986	170	2997	116	4429	424	1340	933	4433	600
Усть-Джегутинский	4563	3958	43	3517	2980	1033	1220	499	26	3846	727
Хабезский	5989	5523	81	5351	5393	77	4659	338	51	5340	752

	в процентах от общего числа хозяйств										
	Связь по автомобильным дорогам с твердым покрытием с районным центром или с сетью магистральных путей сообщения (автодорогой общего пользования, железнодорожной станцией, пристанью)	Подключение к сетям электроснабжения	Подключение к сетям теплоснабжения	Подключение к сетям водоснабжения	Подключение к сетям газоснабжения	Автономные источники электроснабжения	Автономные источники теплоснабжения (собственная котельная)	Автономные источники водоснабжения (собственный колодец, скважина)	Оборудованная топливозаправочная станция	Телефонная связь	Подключение к сети Интернет
Карачаево-Черкесская Республика	95,3	89,9	1,7	77,4	65,6	27,6	45,8	9,7	10,9	83,1	18,3
Муниципальные районы Карачаево-Черкесской Республики	95,3	89,9	1,7	77,4	65,6	27,6	45,8	9,7	10,9	83,1	18,3
Абазинский	98,4	91,2	0,2	87,8	87,2	3,0	59,2	0,8	9,3	84,2	18,4
Адыге-Хабльский	98,0	89,7	0,7	77,1	86,8	1,2	84,1	15,2	4,8	81,7	20,1
Зеленчукский	98,6	94,0	0,1	71,3	60,8	51,8	23,3	17,3	9,0	78,5	11,2
Карачаевский	94,1	93,8	0,4	85,0	47,5	44,7	48,9	4,6	20,7	89,9	51,3
Малокарачаевский	93,3	88,9	6,1	83,7	73,0	13,4	58,4	2,1	27,8	90,1	26,2
Ногайский	98,7	94,5	0,1	93,1	91,6	2,6	84,9	7,7	10,7	92,9	14,1
Прикубанский	95,6	86,8	2,8	81,3	78,8	6,1	49,6	0,7	1,1	81,2	16,7
Урупский	80,3	79,4	2,7	47,7	1,8	70,5	6,8	21,3	14,9	70,6	9,6
Усть-Джегутинский	100,0	86,7	0,9	77,1	65,3	22,6	26,7	10,9	0,6	84,3	15,9
Хабезский	95,8	88,4	1,3	85,6	86,3	1,2	74,5	5,4	0,8	85,4	12,0

	в процентах от общего числа хозяйств, осуществлявших сельскохозяйственную деятельность										
	Связь по автомобильным дорогам с твердым покрытием с районным центром или с сетью магистральных путей сообщения (автодорогой общего пользования, железнодорожной станцией, пристанью)	Подключение к сетям электро-снабжения	Подключение к сетям тепло-снабжения	Подключение к сетям водо-снабжения	Подключение к сетям газо-снабжения	Автономные источники электро-снабжения	Автономные источники тепло-снабжения (собственная котельная)	Автономные источники водоснабжения (собственный водозабор, колодец, скважина)	Оборудованная топливозаправочная станция	Телефонная связь	Подключение к сети Интернет
Карачаево-Черкесская Республика	102,8	96,9	1,8	83,4	70,7	29,7	49,4	10,4	11,8	89,6	19,8
Муниципальные районы Карачаево-Черкесской Республики	102,8	96,9	1,8	83,4	70,7	29,7	49,4	10,4	11,8	89,6	19,8
Абазинский	102,2	94,8	0,2	91,2	90,6	3,1	61,5	0,8	9,6	87,4	19,1
Адыге-Хабльский	108,8	99,5	0,8	85,6	96,4	1,3	93,3	16,8	5,4	90,7	22,4
Зеленчукский	101,5	96,8	0,1	73,3	62,6	53,3	24,0	17,8	9,3	80,8	11,5
Карачаевский	103,7	103,4	0,5	93,7	52,4	49,2	53,9	5,1	22,8	99,1	56,6
Малокарачаевский	97,4	92,9	6,4	87,4	76,3	14,0	61,0	2,2	29,0	94,1	27,3
Ногайский	102,3	97,9	0,1	96,4	94,9	2,7	88,0	8,0	11,1	96,2	14,7
Прикубанский	109,5	99,5	3,2	93,1	90,3	7,0	56,9	0,8	1,2	93,0	19,1
Урупский	102,2	101,0	3,4	60,7	2,4	89,7	8,6	27,1	18,9	89,8	12,2
Усть-Джегутинский	102,5	88,9	1,0	79,0	67,0	23,2	27,4	11,2	0,6	86,4	16,3
Хабезский	105,8	97,6	1,4	94,6	95,3	1,4	82,3	6,0	0,9	94,4	13,3

**47. ЧИСЛО НЕКОММЕРЧЕСКИХ ОБЪЕДИНЕНИЙ ГРАЖДАН, ОБЕСПЕЧЕННЫХ ОБЪЕКТАМИ ИНФРАСТРУКТУРЫ**  
(на 1 июля 2016 года)

	Число объединений, имевших							
	Связь по автомобильным дорогам с твердым покрытием с районным центром или с сетью магистральных путей сообщения (автодорогой общего пользования, железнодорожной станцией, пристанью)	Подключение к сетям электро-снабжения	Подключение к сетям водоснабжения	Подключение к сетям газоснабжения	Автономные источники теплоснабжения (собственная котельная)	Автономные источники водоснабжения (собственный водозабор, колодец, скважина)	Телефонная связь <sup>1)</sup> (фиксированная)	Охрана
Карачаево-Черкесская Республика	114,0	70,0	17,0	14,0	1,0	51,0	97,0	6,0
Муниципальные районы Карачаево-Черкесской Республики	22,0	16,0	2,0	-	1,0	10,0	11,0	5,0
Адыге-Хабльский	1,0	1,0	-	-	-	1,0	1,0	1,0
Зеленчукский	1,0	1,0	-	-	-	-	-	-
Карачаевский	6,0	5,0	-	-	-	4,0	1,0	3,0
Малокарачаевский	2,0	1,0	-	-	-	1,0	2,0	-
Прикубанский	3,0	-	1,0	-	-	-	2,0	-
Урупский	3,0	3,0	-	-	-	-	1,0	-
Усть-Джегутинский	6,0	5,0	1,0	-	1,0	4,0	4,0	1,0
Городские округа Карачаево-Черкесской Республики	92,0	54,0	15,0	14,0	-	41,0	86,0	1,0
Черкесский	92,0	54,0	15,0	14,0	-	41,0	86,0	1,0

<sup>1)</sup> с учетом мобильной (сотовой) связи



	в процентах от общего числа объединений							
	Связь по автомобильным дорогам с твердым покрытием с районным центром или с сетью магистральных путей сообщения (автодорогой общего пользования, железнодорожной станцией, пристанью)	Подключение к сетям электроснабжения	Подключение к сетям водоснабжения	Подключение к сетям газоснабжения	Автономные источники теплоснабжения (собственная котельная)	Автономные источники водоснабжения (собственный водозабор, колодец, скважина)	Телефонная (фиксированная связь) <sup>1)</sup>	Охрана
Карачаево-Черкесская Республика	99,1	60,9	14,8	12,2	0,9	44,3	84,3	5,2
Муниципальные районы Карачаево-Черкесской Республики	95,7	69,6	8,7	-	4,3	43,5	47,8	21,7
Адыге-Хабльский	100,0	100,0	-	-	-	100,0	100,0	100,0
Зеленчукский	100,0	100,0	-	-	-	-	-	-
Карачаевский	100,0	83,3	-	-	-	66,7	16,7	50,0
Малокарачаевский	66,7	33,3	-	-	-	33,3	66,7	-
Прикубанский	100,0	-	33,3	-	-	-	66,7	-
Урупский	100,0	100,0	-	-	-	-	33,3	-
Усть-Джегутинский	100,0	83,3	16,7	-	16,7	66,7	66,7	16,7
Городские округа Карачаево-Черкесской Республики	100,0	58,7	16,3	15,2	-	44,6	93,5	1,1
Черкесский	100,0	58,7	16,3	15,2	-	44,6	93,5	1,1

<sup>1)</sup> с учетом мобильной (сотовой) связи

	в процентах от общего числа объединений, осуществлявших сельскохозяйственную деятельность							
	Связь по автомобильным дорогам с твердым покрытием с районным центром или с сетью магистральных путей сообщения (автодорогой общего пользования, железнодорожной станцией, пристанью)	Подключение к сетям электро-снабжения	Подключение к сетям водоснабжения	Подключение к сетям газоснабжения	Автономные источники теплоснабжения (собственная котельная)	Автономные источники водоснабжения (собственный водозабор, колодец, скважина)	Телефонная (фиксированная связь <sup>1)</sup>	Охрана
Карачаево-Черкесская Республика	135,7	83,3	20,2	16,7	1,2	60,7	115,5	7,1
Муниципальные районы Карачаево-Черкесской Республики	95,7	69,6	8,7	-	4,3	43,5	47,8	21,7
Адыге-Хабльский	100,0	100,0	-	-	-	100,0	100,0	100,0
Зеленчукский	100,0	100,0	-	-	-	-	-	-
Карачаевский	100,0	83,3	-	-	-	66,7	16,7	50,0
Малокарачаевский	66,7	33,3	-	-	-	33,3	66,7	-
Прикубанский	100,0	-	33,3	-	-	-	66,7	-
Урупский	100,0	100,0	-	-	-	-	33,3	-
Усть-Джегутинский	100,0	83,3	16,7	-	16,7	66,7	66,7	16,7
Городские округа Карачаево-Черкесской Республики	150,8	88,5	24,6	23,0	-	67,2	141,0	1,6
Черкесский	150,8	88,5	24,6	23,0	-	67,2	141,0	1,6

<sup>1)</sup> с учетом мобильной (сотовой) связи

**48. ЧИСЛО СЕЛЬСКОХОЗЯЙСТВЕННЫХ ОРГАНИЗАЦИЙ<sup>1)</sup>, ПРИМЕНЯВШИХ ИННОВАЦИОННЫЕ ТЕХНОЛОГИИ**

(на 1 июля 2016 года; единиц)

	Число организаций, применявших инновационные технологии										
	Капельная система орошения	Биологические методы защиты растений от вредителей и болезней	Система индивидуального кормления скота	Метод бесклеточного содержания птицы	Очистные сооружения на животноводческих фермах	Система водоотведения и очистки производственных стоков	Возобновляемые источники энергоснабжения - всего	в том числе			Система точного вождения и дистанционного контроля качества выполнения технологических процессов, как переносных, так и стационарных, вмонтированных в отдельные виды техники
								биоэнергетические установки	ветряные энергоустановки	солнечные батареи	
Карачаево-Черкесская Республика	1	10	4	4	1	6	1	-	-	1	1
Муниципальные районы Карачаево-Черкесской Республики	1	8	3	4	1	5	-	-	-	-	1
Абазинский	1	1	-	-	-	1	-	-	-	-	-
Адыге-Хабльский	-	-	3	1	-	-	-	-	-	-	-
Зеленчукский	-	2	-	-	-	1	-	-	-	-	-
Малокарачаевский	-	1	-	-	-	-	-	-	-	-	-
Ногайский	-	-	-	1	-	-	-	-	-	-	1
Прикубанский	-	2	-	1	1	1	-	-	-	-	-
Усть-Джегутинский	-	1	-	-	-	1	-	-	-	-	-
Хабезский	-	1	-	1	-	1	-	-	-	-	-
Городские округа Карачаево-Черкесской Республики	-	2	1	-	-	1	1	-	-	1	-
Черкесский	-	2	1	-	-	1	1	-	-	1	-

<sup>1)</sup> без учета подсобных сельскохозяйственных предприятий несельскохозяйственных организаций

	в процентах от общего числа организаций, осуществлявших сельскохозяйственную деятельность								
	Капельная система орошения	Биологические методы защиты растений от вредителей и болезней	Система индивидуального кормления скота	Метод бесклеточного содержания птицы	Очистные сооружения на животноводческих фермах	Система водоотведения и очистки производственных стоков	Возобновляемые источники энергоснабжения - всего	в том числе солнечные батареи	Система точного вождения и дистанционного контроля качества выполнения технологических процессов, как переносных, так и стационарных, вмонтированных в отдельные виды
Карачаево-Черкесская Республика	0,6	6,5	2,6	2,6	0,6	3,9	0,6	0,6	0,6
Муниципальные районы Карачаево-Черкесской Республики	0,7	6,0	2,2	3,0	0,7	3,7	-	-	0,7
Абазинский	25,0	25,0	-	-	-	25,0	-	-	-
Адыге-Хабльский	-	-	25,0	8,3	-	-	-	-	-
Зеленчукский	-	11,1	-	-	-	5,6	-	-	-
Малокарачаевский	-	5,9	-	-	-	-	-	-	-
Ногайский	-	-	-	14,3	-	-	-	-	14,3
Прикубанский	-	8,7	-	4,3	4,3	4,3	-	-	-
Усть-Джегутинский	-	5,9	-	-	-	5,9	-	-	-
Хабезский	-	6,3	-	6,3	-	6,3	-	-	-
Городские округа Карачаево-Черкесской Республики	-	9,5	4,8	-	-	4,8	4,8	4,8	-
Черкесский	-	16,7	8,3	-	-	8,3	8,3	8,3	-

**49. ЧИСЛО СЕЛЬСКОХОЗЯЙСТВЕННЫХ ОРГАНИЗАЦИЙ, НЕ ОТНОСЯЩИХСЯ К СУБЪЕКТАМ МАЛОГО ПРЕДПРИНИМАТЕЛЬСТВА, ПРИМЕНЯВШИХ ИННОВАЦИОННЫЕ ТЕХНОЛОГИИ**

(на 1 июля 2016 года; единиц)

	Число организаций, применявших инновационные технологии									
	Капельная система орошения	Биологические методы защиты растений от вредителей и болезней	Система индивидуального кормления скота	Метод бесклеточного содержания птицы	Очистные сооружения на животноводческих фермах	Система водоотведения и очистки производственных стоков	Возобновляемые источники энерго-снабжения - всего	в том числе		
								биоэнергетические установки	ветряные энерго-установки	солнечные батареи
Карачаево-Черкесская Республика	1	2	1	2	1	3	1	-	-	1
Муниципальные районы Карачаево-Черкесской Республики	1	1	-	2	1	2	-	-	-	-
Абазинский	1	1	-	-	-	1	-	-	-	-
Ногайский	-	-	-	1	-	-	-	-	-	-
Прикубанский	-	-	-	1	1	1	-	-	-	-
Городские округа Карачаево-Черкесской Республики	-	1	1	-	-	1	1	-	-	1
Черкесский	-	1	1	-	-	1	1	-	-	1
в процентах от общего числа организаций, осуществлявших сельскохозяйственную деятельность										
Карачаево-Черкесская Республика	5,3	10,5	5,3	10,5	5,3	15,8	5,3	-	-	5,3
Муниципальные районы Карачаево-Черкесской Республики	7,1	7,1	-	14,3	7,1	14,3	-	-	-	-
Абазинский	100,0	100,0	-	-	-	100,0	-	-	-	-
Ногайский	-	-	-	50,0	-	-	-	-	-	-
Прикубанский	-	-	-	33,3	33,3	33,3	-	-	-	-
Городские округа Карачаево-Черкесской Республики	-	20,0	20,0	-	-	20,0	20,0	-	-	20,0
Черкесский	-	20,0	20,0	-	-	20,0	20,0	-	-	20,0

**50. ЧИСЛО СЕЛЬСКОХОЗЯЙСТВЕННЫХ МИКРОПРЕДПРИЯТИЙ, ПРИМЕНЯВШИХ ИННОВАЦИОННЫЕ ТЕХНОЛОГИИ**

(на 1 июля 2016 года; единиц)

	Число предприятий, применявших инновационные технологии:						в процентах от общего числа предприятий, осуществлявших сельскохозяйственную деятельность					
	Капельная система орошения	Биологические методы защиты растений от вредителей и болезней	Система индивидуального кормления скота	Метод бесклеточного содержания птицы	Очистные сооружения на животноводческих фермах	Система водоотведения и очистки производственных стоков	Капельная система орошения	Биологические методы защиты растений от вредителей и болезней	Система индивидуального кормления скота	Метод бесклеточного содержания птицы	Очистные сооружения на животноводческих фермах	Система водоотведения и очистки производственных стоков
Карачаево-Черкесская Республика	-	8	3	2	-	3	-	6,6	2,5	1,7	-	2,5
Муниципальные районы Карачаево-Черкесской Республики	-	7	3	2	-	3	-	6,6	2,8	1,9	-	2,8
Адыге-Хабльский	-	-	3	1	-	-	-	-	30,0	10,0	-	-
Зеленчукский	-	2	-	-	-	1	-	15,4	-	-	-	7,7
Малокарачаевский	-	1	-	-	-	-	-	6,7	-	-	-	-
Прикубанский	-	2	-	-	-	-	-	12,5	-	-	-	-
Усть-Джегутинский	-	1	-	-	-	1	-	7,1	-	-	-	7,1
Хабезский	-	1	-	1	-	1	-	6,7	-	6,7	-	6,7
Городские округа Карачаево-Черкесской Республики	-	1	-	-	-	-	-	6,7	-	-	-	-
Черкесский	-	1	-	-	-	-	-	16,7	-	-	-	-

**51. ЧИСЛО КРЕСТЬЯНСКИХ (ФЕРМЕРСКИХ) ХОЗЯЙСТВ И ИНДИВИДУАЛЬНЫХ ПРЕДПРИНИМАТЕЛЕЙ, ПРИМЕНЯВШИХ ИННОВАЦИОННЫЕ ТЕХНОЛОГИИ**

(на 1 июля 2016 года; единиц)

	Число хозяйств, применявших инновационные технологии:								в процентах от общего числа хозяйств, осуществлявших сельскохозяйственную деятельность							
	Капельная система орошения	Биологические методы защиты растений от вредителей и болезней	Система индивидуального кормления скота	Метод бесклеточного содержания птицы	Очистные сооружения на животноводческих фермах	Система водоотведения и очистки производственных стоков	Возобновляемые источники энергоснабжения - всего	в том числе солнечные батареи	Капельная система орошения	Биологические методы защиты растений от вредителей и болезней	Система индивидуального кормления скота	Метод бесклеточного содержания птицы	Очистные сооружения на животноводческих фермах	Система водоотведения и очистки производственных стоков	Возобновляемые источники энергоснабжения - всего	в том числе солнечные батареи
Карачаево-Черкесская Республика	5	47	11	1	2	1	8	8	0,3	3,2	0,7	0,1	0,1	0,1	0,5	0,5
Муниципальные районы Карачаево-Черкесской Республики	5	46	9	1	2	1	8	8	0,4	3,4	0,7	0,1	0,1	0,1	0,6	0,6
Абазинский	1	8	1	-	-	-	1	1	1,1	8,6	1,1	-	-	-	1,1	1,1
Адыге-Хабльский	-	4	5	-	1	-	-	-	-	3,8	4,8	-	1,0	-	-	-
Зеленчукский	-	2	-	-	-	-	-	-	-	1,4	-	-	-	-	-	-
Малокарачаевский	1	2	-	-	-	-	1	1	0,6	1,2	-	-	-	-	0,6	0,6
Ногайский	-	26	3	-	-	-	-	-	-	34,7	4,0	-	-	-	-	-
Прикубанский	1	3	-	-	-	-	-	-	0,9	2,6	-	-	-	-	-	-
Урупский	-	-	-	-	1	1	3	3	-	-	-	-	4,2	4,2	12,5	12,5
Усть-Джегутинский	1	1	-	1	-	-	1	1	0,6	0,6	-	0,6	-	-	0,6	0,6
Хабезский	1	-	-	-	-	-	2	2	1,0	-	-	-	-	-	2,0	2,0
Городские округа Карачаево-Черкесской Республики	-	1	2	-	-	-	-	-	-	0,7	1,4	-	-	-	-	-
Черкесский	-	1	2	-	-	-	-	-	-	1,3	2,6	-	-	-	-	-

**52. ЧИСЛО КРЕСТЬЯНСКИХ (ФЕРМЕРСКИХ) ХОЗЯЙСТВ, ПРИМЕНЯВШИХ ИННОВАЦИОННЫЕ ТЕХНОЛОГИИ**

(на 1 июля 2016 года; единиц)

	Число хозяйств, применявших инновационные технологии:								в процентах от общего числа хозяйств, осуществлявших сельскохозяйственную деятельность							
	Капельная система орошения	Биологические методы защиты растений от вредителей и болезней	Система индивидуального кормления скота	Метод бесклеточного содержания птицы	Очистные сооружения на животноводческих фермах	Система водоотведения и очистки производственных стоков	Возобновляемые источники энергоснабжения - всего	в том числе солнечные батареи	Капельная система орошения	Биологические методы защиты растений от вредителей и болезней	Система индивидуального кормления скота	Метод бесклеточного содержания птицы	Очистные сооружения на животноводческих фермах	Система водоотведения и очистки производственных стоков	Возобновляемые источники энергоснабжения - всего	в том числе солнечные батареи
Карачаево-Черкесская Республика	4	45	11	1	2	1	8	8	0,3	3,1	0,8	0,1	0,1	0,1	0,6	0,6
Муниципальные районы Карачаево-Черкесской Республики	4	44	9	1	2	1	8	8	0,3	3,4	0,7	0,1	0,2	0,1	0,6	0,6
Абазинский	1	8	1	-	-	-	1	1	1,1	8,7	1,1	-	-	-	1,1	1,1
Адыге-Хабльский	-	3	5	-	1	-	-	-	-	3,1	5,1	-	1,0	-	-	-
Зеленчукский	-	2	-	-	-	-	-	-	-	1,4	-	-	-	-	-	-
Малокарачаевский	-	2	-	-	-	-	1	1	-	1,2	-	-	-	-	0,6	0,6
Ногайский	-	25	3	-	-	-	-	-	-	34,7	4,2	-	-	-	-	-
Прикубанский	1	3	-	-	-	-	-	-	0,9	2,6	-	-	-	-	-	-
Урупский	-	-	-	-	1	1	3	3	-	-	-	-	4,2	4,2	12,5	12,5
Усть-Джегутинский	1	1	-	1	-	-	1	1	0,6	0,6	-	0,6	-	-	0,6	0,6
Хабезский	1	-	-	-	-	-	2	2	1,0	-	-	-	-	-	2,0	2,0
Городские округа Карачаево-Черкесской Республики	-	1	2	-	-	-	-	-	-	0,7	1,5	-	-	-	-	-
Черкесский	-	1	2	-	-	-	-	-	-	1,4	2,7	-	-	-	-	-



**53. ЧИСЛО СЕЛЬСКОХОЗЯЙСТВЕННЫХ ОРГАНИЗАЦИЙ <sup>1)</sup>, ИМЕВШИХ ПЕРЕРАБАТЫВАЮЩИЕ МОЩНОСТИ**

(на 1 июля 2016 года, единиц)

	Число организаций, имевших мощности по производству				в процентах от общего числа организаций, имевших мощности по производству			в процентах от общего числа организаций, осуществлявших сельскохозяйственную деятельность			
	Всего	из них			муки	комби-кормов	мясо-продуктов	Всего	из них		
		муки	комби-кормов	мясо-продуктов					муки	комби-кормов	мясо-продуктов
Карачаево-Черкесская Республика	5	4	1	2	80,0	20,0	40,0	14,7	11,8	2,9	5,9
Муниципальные районы Карачаево-Черкесской Республики	3	3	1	-	100,0	33,3	-	10,7	10,7	3,6	-
Ногайский	1	1	-	-	100,0	-	-	33,3	33,3	-	-
Прикубанский	2	2	1	-	100,0	50,0	-	28,6	28,6	14,3	-
Городские округа Карачаево-Черкесской Республики	2	1	-	2	50,0	-	100,0	33,3	16,7	-	33,3
Черкесский	2	1	-	2	50,0	-	100,0	33,3	16,7	-	33,3

<sup>1)</sup> без учета микропредприятий и подсобных сельскохозяйственных предприятий несельскохозяйственных организаций

**54. ЧИСЛО СЕЛЬСКОХОЗЯЙСТВЕННЫХ ОРГАНИЗАЦИЙ, НЕ ОТНОСЯЩИХСЯ К СУБЪЕКТАМ МАЛОГО ПРЕДПРИНИМАТЕЛЬСТВА, ИМЕВШИХ ПЕРЕРАБАТЫВАЮЩИЕ МОЩНОСТИ**

(на 1 июля 2016 года, единиц)

	Число организаций, имевших мощности по производству				в процентах от общего числа организаций, имевших мощности по производству			в процентах от общего числа организаций, осуществлявших сельскохозяйственную деятельность			
	Всего	из них			муки	комби-кормов	мясо-продуктов	Всего	из них		
		муки	комби-кормов	мясо-продуктов					муки	комби-кормов	мясо-продуктов
Карачаево-Черкесская Республика	3	2	1	2	66,7	33,3	66,7	15,8	10,5	5,3	10,5
Муниципальные районы Карачаево-Черкесской Республики	1	1	1	-	100,0	100,0	-	7,1	7,1	7,1	-
Прикубанский	1	1	1	-	100,0	100,0	-	33,3	33,3	33,3	-
Городские округа Карачаево-Черкесской Республики	2	1	-	2	50,0	-	100,0	40,0	20,0	-	40,0
Черкесский	2	1	-	2	50,0	-	100,0	40,0	20,0	-	40,0

**55. ЧИСЛО МАЛЫХ СЕЛЬСКОХОЗЯЙСТВЕННЫХ ПРЕДПРИЯТИЙ (БЕЗ МИКРОПРЕДПРИЯТИЙ), ИМЕВШИХ ПЕРЕРАБАТЫВАЮЩИЕ МОЩНОСТИ**

(на 1 июля 2016 года, единиц)

	Число организаций, имевших мощности по производству				в процентах от общего числа организаций, имевших мощности по производству			в процентах от общего числа организаций, осуществлявших сельскохозяйственную деятельность			
	Всего	из них			муки	комби-кормов	мясо-продуктов	Всего	из них		
		муки	комби-кормов	мясо-продуктов					муки	комби-кормов	мясо-продуктов
Карачаево-Черкесская Республика	2	2	-	-	100,0	-	-	13,3	13,3	-	-
Муниципальные районы Карачаево-Черкесской Республики	2	2	-	-	100,0	-	-	14,3	14,3	-	-
Ногайский	1	1	-	-	100,0	-	-	100,0	100,0	-	-
Прикубанский	1	1	-	-	100,0	-	-	25,0	25,0	-	-

**56. ЧИСЛО КРЕСТЬЯНСКИХ (ФЕРМЕРСКИХ) ХОЗЯЙСТВ И ИНДИВИДУАЛЬНЫХ ПРЕДПРИНИМАТЕЛЕЙ, ИМЕВШИХ ПЕРЕРАБАТЫВАЮЩИЕ МОЩНОСТИ**

(на 1 июля 2016 года, единиц)

	Число организаций, имевших мощности по производству							в процентах от общего числа хозяйств, имевших мощности по производству						в процентах от общего числа организаций, осуществлявших сельскохозяйственную деятельность						
	Всего	из них						муки	крупы	комби-кор-мов	мясо-продуктов	молоко-продуктов	других пищевых продуктов	Всего	из них					
		муки	крупы	комби-кор-мов	мясо-продуктов	молоко-продуктов	других пищевых продуктов								муки	крупы	комби-кор-мов	мясо-продуктов	молоко-продуктов	других пищевых продуктов
Карачаево-Черкесская Республика	26	4	2	15	1	5	1	15,4	7,7	57,7	3,8	19,2	3,8	1,8	0,3	0,1	1,0	0,1	0,3	0,1
Муниципальные районы Карачаево-Черкесской Республики	25	4	2	14	1	5	1	16,0	8,0	56,0	4,0	20,0	4,0	1,9	0,3	0,1	1,0	0,1	0,4	0,1
Абазинский	6	-	1	5	-	-	-	-	16,7	83,3	-	-	-	6,5	-	1,1	5,4	-	-	-
Адыге-Хабльский	9	3	1	5	-	-	-	33,3	11,1	55,6	-	-	-	8,7	2,9	1,0	4,8	-	-	-
Зеленчукский	1	-	-	1	1	1	-	-	-	100,0	100,0	100,0	-	0,7	-	-	0,7	0,7	0,7	-
Ногайский	2	-	-	1	-	-	1	-	-	50,0	-	-	50,0	2,7	-	-	1,3	-	-	1,3
Прикубанский	3	1	-	1	-	1	-	33,3	-	33,3	-	33,3	-	2,6	0,9	-	0,9	-	0,9	-
Усть-Джегутинский	3	-	-	-	-	3	-	-	-	-	-	100,0	-	1,8	-	-	-	-	1,8	-
Хабезский	1	-	-	1	-	-	-	-	-	100,0	-	-	-	1,0	-	-	1,0	-	-	-
Городские округа Карачаево-Черкесской Республики	1	-	-	1	-	-	-	-	-	100,0	-	-	-	0,7	-	-	0,7	-	-	-
Черкесский	1	-	-	1	-	-	-	-	-	100,0	-	-	-	1,3	-	-	1,3	-	-	-

**57. ЧИСЛО КРЕСТЬЯНСКИХ (ФЕРМЕРСКИХ) ХОЗЯЙСТВ, ИМЕВШИХ ПЕРЕРАБАТЫВАЮЩИЕ МОЩНОСТИ**  
(на 1 июля 2016 года, единиц)

	Число организаций, имевших мощности по производству																			
	Всего	из них						в процентах от общего числа хозяйств, имевших мощности по производству						в процентах от общего числа организаций, осуществлявших сельскохозяйственную деятельность						
		муки	крупы	комби-кормов	мясо-продуктов	молоко-продуктов	других пищевых продуктов	муки	крупы	комби-кормов	мясо-продуктов	молоко-продуктов	других пищевых продуктов	Всего	муки	крупы	комби-кормов	мясо-продуктов	молоко-продуктов	других пищевых продуктов
Карачаево-Черкесская Республика	25	3	2	15	1	5	1	12,0	8,0	60,0	4,0	20,0	4,0	1,7	0,2	0,1	1,0	0,1	0,3	0,1
Муниципальные районы Карачаево-Черкесской Республики	24	3	2	14	1	5	1	12,5	8,3	58,3	4,2	20,8	4,2	1,8	0,2	0,2	1,1	0,1	0,4	0,1
Абазинский	6	-	1	5	-	-	-	-	16,7	83,3	-	-	-	6,5	-	1,1	5,4	-	-	-
Адыге-Хабльский	8	2	1	5	-	-	-	25,0	12,5	62,5	-	-	-	8,2	2,0	1,0	5,1	-	-	-
Зеленчукский	1	-	-	1	1	1	-	-	-	100,0	100,0	100,0	-	0,7	-	-	0,7	0,7	0,7	-
Ногайский	2	-	-	1	-	-	1	-	-	50,0	-	-	50,0	2,8	-	-	1,4	-	-	1,4
Прикубанский	3	1	-	1	-	1	-	33,3	-	33,3	-	33,3	-	2,6	0,9	-	0,9	-	0,9	-
Усть-Джегутинский	3	-	-	-	-	3	-	-	-	-	-	100,0	-	1,8	-	-	-	-	1,8	-
Хабезский	1	-	-	1	-	-	-	-	-	100,0	-	-	-	1,0	-	-	1,0	-	-	-
Городские округа Карачаево-Черкесской Республики	1	-	-	1	-	-	-	-	-	100,0	-	-	-	0,7	-	-	0,7	-	-	-
Черкесский	1	-	-	1	-	-	-	-	-	100,0	-	-	-	1,4	-	-	1,4	-	-	-

**58. ЧИСЛО СЕЛЬСКОХОЗЯЙСТВЕННЫХ ОРГАНИЗАЦИЙ, КРЕСТЬЯНСКИХ (ФЕРМЕРСКИХ) ХОЗЯЙСТВ И ИНДИВИДУАЛЬНЫХ ПРЕДПРИНИМАТЕЛЕЙ, ПОЛУЧАВШИХ КРЕДИТНЫЕ СРЕДСТВА В 2015 ГОДУ**

	Сельскохозяйственные организации <sup>1)</sup>	в том числе				Крестьянские (фермерские) хозяйства и индивидуальные предприниматели	в том числе	
		сельскохозяйственные организации не относящиеся к субъектам малого предпринимательства	малые предприятия	из них			крестьянские (фермерские) хозяйства	индивидуальные предприниматели
				малые предприятия (без микропредприятий)	микропредприятия			
Карачаево-Черкесская Республика	8	3	5	1	4	48	47	1
Муниципальные районы Карачаево-Черкесской Республики	6	2	4	1	3	44	43	1
Абазинский	1	1	-	-	-	2	2	-
Адыге-Хабльский	-	-	-	-	-	4	3	1
Малокарачаевский	1	-	1	-	1	7	7	-
Ногайский	1	1	-	-	-	4	4	-
Прикубанский	-	-	-	-	-	3	3	-
Урупский	-	-	-	-	-	1	1	-
Усть-Джегутинский	3	-	3	1	2	3	3	-
Хабезский	-	-	-	-	-	20	20	-
Городские округа Карачаево-Черкесской Республики	2	1	1	-	1	4	4	-
Черкесский	2	1	1	-	1	4	4	-
в процентах от общего числа сельскохозяйственных организаций (хозяйств), осуществлявших сельскохозяйственную деятельность в 2015 году								
Карачаево-Черкесская Республика	5,4	16,7	3,8	7,1	3,4	3,3	3,3	3,4
Муниципальные районы Карачаево-Черкесской Республики	4,7	15,4	3,5	7,7	2,9	3,4	3,4	3,8
Абазинский	20,0	50,0	-	-	-	2,4	2,5	-
Адыге-Хабльский	-	-	-	-	-	4,2	3,4	16,7
Малокарачаевский	5,9	-	6,7	-	6,7	4,7	4,7	-
Ногайский	20,0	50,0	-	-	-	5,0	5,2	-
Прикубанский	-	-	-	-	-	2,9	2,9	-
Урупский	-	-	-	-	-	4,2	4,2	-
Усть-Джегутинский	18,8	-	20,0	50,0	15,4	1,7	1,7	-
Хабезский	-	-	-	-	-	22,7	23,5	-
Городские округа Карачаево-Черкесской Республики	10,0	20,0	6,7	-	7,1	2,9	2,9	-
Черкесский	18,2	25,0	14,3	-	16,7	5,3	5,5	-

<sup>1)</sup> без учета подсобных сельскохозяйственных предприятий несельскохозяйственных организаций

## 59. ЧИСЛО КРЕСТЬЯНСКИХ (ФЕРМЕРСКИХ) ХОЗЯЙСТВ И ИНДИВИДУАЛЬНЫХ ПРЕДПРИНИМАТЕЛЕЙ, ПОЛУЧАВШИХ КРЕДИТНЫЕ СРЕДСТВА В 2015 ГОДУ

	Число крестьянских (фермерских) хозяйств и индивидуальных предпринимателей, получавших кредитные средства на					в процентах от общего числа хозяйств, осуществлявших сельскохозяйственную деятельность в 2015 году, по целям предоставления кредитных средств на				
	пополнение оборотных средств	приобретение техники, машин и оборудования	приобретение сельскохозяйственных животных	строительство новых производственных объектов	другие цели	пополнение оборотных средств	приобретение техники, машин и оборудования	приобретение сельскохозяйственных животных	строительство новых производственных объектов	другие цели
Карачаево-Черкесская Республика	5	4	35	1	5	0,3	0,3	2,4	0,1	0,3
Муниципальные районы Карачаево-Черкесской Республики	2	4	34	1	5	0,2	0,3	2,6	0,1	0,4
Абазинский	1	-	1	-	-	1,2	-	1,2	-	-
Адыге-Хабльский	-	2	1	-	1	-	2,1	1,1	-	1,1
Малокарачаевский	-	-	7	-	-	-	-	4,7	-	-
Ногайский	-	1	2	1	2	-	1,3	2,5	1,3	2,5
Прикубанский	-	-	1	-	2	-	-	1,0	-	1,9
Урупский	-	-	1	-	-	-	-	4,2	-	-
Усть-Джегутинский	1	-	2	-	-	0,6	-	1,1	-	-
Хабезский	-	1	19	-	-	-	1,1	21,6	-	-
Городские округа Карачаево-Черкесской Республики	3	-	1	-	-	2,1	-	0,7	-	-
Черкесский	3	-	1	-	-	3,9	-	1,3	-	-

**60. ЧИСЛО КРЕСТЬЯНСКИХ (ФЕРМЕРСКИХ) ХОЗЯЙСТВ, ПОЛУЧАВШИХ КРЕДИТНЫЕ СРЕДСТВА В 2015 ГОДУ**

	Число крестьянских (фермерских) хозяйств, получавших кредитные средства на					в процентах от общего числа хозяйств, осуществлявших сельскохозяйственную деятельность в 2015 году, по целям предоставления кредитных средств на				
	пополнение оборотных средств	приобретение техники, машин и оборудования	приобретение сельскохозяйственных животных	строительство новых производственных объектов	другие цели	пополнение оборотных средств	приобретение техники, машин и оборудования	приобретение сельскохозяйственных животных	строительство новых производственных объектов	другие цели
Карачаево-Черкесская Республика	5	3	35	1	5	0,4	0,2	2,5	0,1	0,4
Муниципальные районы Карачаево-Черкесской Республики	2	3	34	1	5	0,2	0,2	2,7	0,1	0,4
Абазинский	1	-	1	-	-	1,3	-	1,3	-	-
Адыге-Хабльский	-	1	1	-	1	-	1,1	1,1	-	1,1
Малокарачаевский	-	-	7	-	-	-	-	4,7	-	-
Ногайский	-	1	2	1	2	-	1,3	2,6	1,3	2,6
Прикубанский	-	-	1	-	2	-	-	1,0	-	2,0
Урупский	-	-	1	-	-	-	-	4,2	-	-
Усть-Джегутинский	1	-	2	-	-	0,6	-	1,1	-	-
Хабезский	-	1	19	-	-	-	1,2	22,4	-	-
Городские округа Карачаево-Черкесской Республики	3	-	1	-	-	2,2	-	0,7	-	-
Черкесский	3	-	1	-	-	4,1	-	1,4	-	-

**61. ЧИСЛО ИНДИВИДУАЛЬНЫХ ПРЕДПРИНИМАТЕЛЕЙ, ПОЛУЧАВШИХ КРЕДИТНЫЕ СРЕДСТВА В 2015 ГОДУ**

Карачаево-Черкесская Республика	-	1	-	-	-	-	-	-	-	-
Муниципальные районы Карачаево-Черкесской Республики	-	1	-	-	-	-	-	-	-	-
Адыге-Хабльский	-	1	-	-	-	-	-	-	-	-

## 62. ЧИСЛО СЕЛЬСКОХОЗЯЙСТВЕННЫХ ОРГАНИЗАЦИЙ, ПОЛУЧАВШИХ СУБСИДИИ (ДОТАЦИИ) В 2015 ГОДУ

	За счет средств федерального бюджета и/или бюджета субъекта Российской Федерации - всего					в процентах от общего числа сельскохозяйственных организаций, осуществлявших сельскохозяйственную деятельность в 2015 году				
	Сельскохозяйственные организации	в том числе				сельскохозяйственные организации	в том числе			
		сельскохозяйственные организации не относящиеся к субъектам малого предпринимательства	малые предприятия	из них			сельскохозяйственные организации не относящиеся к субъектам малого предпринимательства	малые предприятия	из них	
			малые (без микропредприятий)	микропредприятия				малые (без микропредприятий)	микропредприятия	
Карачаево-Черкесская Республика	61	5	56	11	45	41,2	27,8	43,1	78,6	38,8
Муниципальные районы Карачаево-Черкесской Республики	58	4	54	10	44	45,3	30,8	47,0	76,9	43,1
Адыге-Хабльский	5	-	5	1	4	41,7	-	45,5	100,0	40,0
Зеленчукский	5	1	4	1	3	29,4	50,0	26,7	50,0	23,1
Карачаевский	5	-	5	1	4	38,5	-	41,7	100,0	36,4
Малокарачаевский	9	-	9	-	9	52,9	-	60,0	-	60,0
Ногайский	4	2	2	1	1	80,0	100,0	66,7	100,0	50,0
Прикубанский	13	1	12	3	9	59,1	50,0	60,0	75,0	56,3
Урупский	3	-	3	1	2	75,0	-	75,0	100,0	66,7
Усть-Джегутинский	6	-	6	1	5	37,5	-	40,0	50,0	38,5
Хабезский	8	-	8	1	7	47,1	-	47,1	100,0	43,8
Городские округа Карачаево-Черкесской Республики	3	1	2	1	1	15,0	20,0	13,3	100,0	7,1
Черкесский	3	1	2	1	1	27,3	25,0	28,6	100,0	16,7



## 63. ЧИСЛО КРЕСТЬЯНСКИХ (ФЕРМЕРСКИХ) ХОЗЯЙСТВ И ИНДИВИДУАЛЬНЫХ ПРЕДПРИНИМАТЕЛЕЙ, ПОЛУЧАВШИХ СУБСИДИИ (ДОТАЦИИ) В 2015 ГОДУ

	За счет средств федерального бюджета и/или бюджета субъекта Российской Федерации - всего			в процентах от общего числа хозяйств, осуществлявших сельскохозяйственную деятельность в 2015 году		
	крестьянские (фермерские) хозяйства и индивидуальные предприниматели	в том числе		крестьянские (фермерские) хозяйства и индивидуальные предприниматели	в том числе	
		крестьянские (фермерские) хозяйства	индивидуальные предприниматели		крестьянские (фермерские) хозяйства	индивидуальные предприниматели
Карачаево-Черкесская Республика	351	341	10	24,4	24,2	34,5
Муниципальные районы Карачаево-Черкесской Республики	319	310	9	24,6	24,4	34,6
Абазинский	31	31	-	37,8	38,8	-
Адыге-Хабльский	52	48	4	54,7	53,9	66,7
Зеленчукский	16	16	-	11,9	12,0	-
Карачаевский	73	73	-	20,2	20,4	-
Малокарачаевский	23	23	-	15,3	15,4	-
Ногайский	23	20	3	28,8	26,0	100,0
Прикубанский	17	17	-	16,2	16,7	-
Урупский	11	11	-	45,8	45,8	-
Усть-Джегутинский	18	18	-	10,2	10,3	-
Хабезский	55	53	2	62,5	62,4	66,7
Городские округа Карачаево-Черкесской Республики	32	31	1	22,9	22,6	33,3
Черкесский	15	14	1	19,7	19,2	33,3
Карачаевский	17	17	-	26,6	26,6	-

**64. ЧИСЛО СЕЛЬСКОХОЗЯЙСТВЕННЫХ ОРГАНИЗАЦИЙ, ЯВЛЯВШИХСЯ ЧЛЕНАМИ СЕЛЬСКОХОЗЯЙСТВЕННЫХ ПОТРЕБИТЕЛЬСКИХ КООПЕРАТИВОВ**  
(на 1 июля 2016 года)

	Число сельскохозяйственных организаций <sup>1)</sup> , являвшихся членами сельскохозяйственных потребительских кооперативов	в том числе				в процентах от общего числа сельскохозяйственных организаций					в процентах от общего числа сельскохозяйственных организаций, осуществлявших сельскохозяйственную деятельность в I полугодии 2016 года				
		перерабатывающих	снабженческих	кредитных	других	Число сельскохозяйственных организаций <sup>1)</sup> , являвшихся членами сельскохозяйственных потребительских кооперативов	в том числе				Число сельскохозяйственных организаций <sup>1)</sup> , являвшихся членами сельскохозяйственных потребительских кооперативов	в том числе			
							перерабатывающих	снабженческих	кредитных	других		перерабатывающих	снабженческих	кредитных	других
Карачаево-Черкесская Республика	9	2	4	2	5	4,6	1,0	2,0	1,0	2,6	5,8	1,3	2,6	1,3	3,2
Муниципальные районы Карачаево-Черкесской Республики	8	2	4	2	4	4,9	1,2	2,4	1,2	2,4	6,0	1,5	3,0	1,5	3,0
Малокарачаевский	5	2	3	2	2	25,0	10,0	15,0	10,0	10,0	29,4	11,8	17,6	11,8	11,8
Урупский	1	-	-	-	1	16,7	-	-	-	16,7	25,0	-	-	-	25,0
Усть-Джегутинский	1	-	1	-	-	4,2	-	4,2	-	-	5,9	-	5,9	-	-
Хабезский	1	-	-	-	1	5,3	-	-	-	5,3	6,3	-	-	-	6,3
Городские округа Карачаево-Черкесской Республики	1	-	-	-	1	3,1	-	-	-	3,1	4,8	-	-	-	4,8
Черкесский	1	-	-	-	1	5,9	-	-	-	5,9	8,3	-	-	-	8,3

<sup>1)</sup> без учета подсобных сельскохозяйственных предприятий несельскохозяйственных организаций

## 65. ЧИСЛО СЕЛЬСКОХОЗЯЙСТВЕННЫХ МИКРОПРЕДПРИЯТИЙ, ЯВЛЯВШИХСЯ ЧЛЕНАМИ СЕЛЬСКОХОЗЯЙСТВЕННЫХ ПОТРЕБИТЕЛЬСКИХ КООПЕРАТИВОВ

(на 1 июля 2016 года)

	Число сельскохозяйственных микропредприятий, являвшихся членами сельскохозяйственных потребительских кооперативов	в том числе				в процентах от общего числа сельскохозяйственных организаций					в процентах от общего числа сельскохозяйственных организаций, осуществлявших сельскохозяйственную деятельность в I полугодии 2016 года				
		перерабатывающих	снабженческих	кредитных	других	Число сельскохозяйственных микропредприятий, являвшихся членами сельскохозяйственных потребительских кооперативов	в том числе				Число сельскохозяйственных микропредприятий, являвшихся членами сельскохозяйственных потребительских кооперативов	в том числе			
							перерабатывающих	снабженческих	кредитных	других		перерабатывающих	снабженческих	кредитных	других
Карачаево-Черкесская Республика	8	2	4	2	4	5,6	1,4	2,8	1,4	2,8	6,6	1,7	3,3	1,7	3,3
Муниципальные районы Карачаево-Черкесской Республики	8	2	4	2	4	6,5	1,6	3,2	1,6	3,2	7,5	1,9	3,8	1,9	3,8
Малокарачаевский	5	2	3	2	2	29,4	11,8	17,6	11,8	11,8	33,3	13,3	20,0	13,3	13,3
Урупский	1	-	-	-	1	25,0	-	-	-	25,0	33,3	-	-	-	33,3
Усть-Джегутинский	1	-	1	-	-	5,6	-	5,6	-	-	7,1	-	7,1	-	-
Хабезский	1	-	-	-	1	5,6	-	-	-	5,6	6,7	-	-	-	6,7

**66. ЧИСЛО КРЕСТЬЯНСКИХ (ФЕРМЕРСКИХ) ХОЗЯЙСТВ И ИНДИВИДУАЛЬНЫХ ПРЕДПРИНИМАТЕЛЕЙ, ЯВЛЯВШИХСЯ ЧЛЕНАМИ СЕЛЬСКОХОЗЯЙСТВЕННЫХ ПОТРЕБИТЕЛЬСКИХ КООПЕРАТИВОВ**

(на 1 июля 2016 года)

	Число крестьянских (фермерских) хозяйств и индивидуальных предпринимателей	в том числе					в процентах от общего числа хозяйств					в процентах от общего числа хозяйств, осуществлявших сельскохозяйственную деятельность в I полугодии 2016 года							
		перерабатывающих	сбытовых	снабженческих	обслуживающих	других	Число крестьянских (фермерских) хозяйств и индивидуальных предпринимателей	в том числе					Число крестьянских (фермерских) хозяйств и индивидуальных предпринимателей	в том числе					
								перерабатывающих	сбытовых	снабженческих	обслуживающих	других		перерабатывающих	сбытовых	снабженческих	обслуживающих	других	
Карачаево-Черкесская Республика	9	3	1	1	1	3	0,4	0,1	0,0	0,0	0,0	0,1	0,6	0,2	0,1	0,1	0,1	0,1	0,2
Муниципальные районы Карачаево-Черкесской Республики	8	2	1	1	1	3	0,4	0,1	0,1	0,1	0,1	0,2	0,6	0,1	0,1	0,1	0,1	0,1	0,2
Абазинский	1	-	-	-	-	1	0,7	-	-	-	-	0,7	1,1	-	-	-	-	-	1,1
Адыге-Хабльский	1	-	-	1	-	-	0,7	-	-	0,7	-	-	1,0	-	-	1,0	-	-	-
Зеленчукский	1	1	-	-	-	-	0,6	0,6	-	-	-	-	0,7	0,7	-	-	-	-	-
Прикубанский	1	-	-	-	-	1	0,6	-	-	-	-	0,6	0,9	-	-	-	-	-	0,9
Урупский	-	-	-	-	-	-	-	-	-	-	-	-	-	-	-	-	-	-	-
Усть-Джегутинский	4	1	1	-	1	1	1,8	0,4	0,4	-	0,4	0,4	2,4	0,6	0,6	-	0,6	0,6	
Городские округа Карачаево-Черкесской Республики	1	1	-	-	-	-	0,5	0,5	-	-	-	-	0,7	0,7	-	-	-	-	-
Черкесский	1	1	-	-	-	-	0,9	0,9	-	-	-	-	1,3	1,3	-	-	-	-	-

**67. ЧИСЛО КРЕСТЬЯНСКИХ (ФЕРМЕРСКИХ) ХОЗЯЙСТВ, ЯВЛЯВШИХСЯ ЧЛЕНАМИ СЕЛЬСКОХОЗЯЙСТВЕННЫХ ПОТРЕБИТЕЛЬСКИХ КООПЕРАТИВОВ**

(на 1 июля 2016 года)

	Число крестьянских (фермерских) хозяйств, являвшихся членами сельскохозяйственных потребительских кооперативов	в том числе					Число крестьянских (фермерских) хозяйств, являвшихся членами сельскохозяйственных потребительских кооперативов	в процентах от общего числа хозяйств					Число крестьянских (фермерских) хозяйств, являвшихся членами сельскохозяйственных потребительских кооперативов	в процентах от общего числа хозяйств, осуществлявших сельскохозяйственную деятельность в I полугодии 2016 года				
		перерабатывающих	сбытовых	снабженческих	обслуживающих	других		перерабатывающих	сбытовых	снабженческих	обслуживающих	других		перерабатывающих	сбытовых	снабженческих	обслуживающих	других
Карачаево-Черкесская Республика	9	3	1	1	1	3	0,5	0,2	0,1	0,1	0,1	0,2	0,6	0,2	0,1	0,1	0,1	0,2
Муниципальные районы Карачаево-Черкесской Республики	8	2	1	1	1	3	0,4	0,1	0,1	0,1	0,1	0,2	0,6	0,2	0,1	0,1	0,1	0,2
Абазинский	1	-	-	-	-	1	0,7	-	-	-	-	0,7	1,1	-	-	-	-	1,1
Адыге-Хабльский	1	-	-	1	-	-	0,8	-	-	0,8	-	-	1,0	-	-	1,0	-	-
Зеленчукский	1	1	-	-	-	-	0,6	0,6	-	-	-	-	0,7	0,7	-	-	-	-
Прикубанский	1	-	-	-	-	1	0,6	-	-	-	-	0,6	0,9	-	-	-	-	0,9
Усть-Джегутинский	4	1	1	-	1	1	1,8	0,5	0,5	-	0,5	0,5	2,4	0,6	0,6	-	0,6	0,6
Городские округа Карачаево-Черкесской Республики	1	1	-	-	-	-	0,5	0,5	-	-	-	-	0,7	0,7	-	-	-	-
Черкесский	1	1	-	-	-	-	1,0	1,0	-	-	-	-	1,4	1,4	-	-	-	-

**68. ЧИСЛО ЛИЧНЫХ ПОДСОБНЫХ И ДРУГИХ ИНДИВИДУАЛЬНЫХ ХОЗЯЙСТВ ГРАЖДАН, ПОЛЬЗОВАВШИХСЯ УСЛУГАМИ ОРГАНИЗАЦИЙ (ХОЗЯЙСТВ) И ФИЗИЧЕСКИХ ЛИЦ ДЛЯ ВЕДЕНИЯ СЕЛЬСКОХОЗЯЙСТВЕННОЙ ДЕЯТЕЛЬНОСТИ В 2015-2016 ГОДАХ**

(хозяйств)

	Число хозяйств, пользовавшихся услугами	организации (хозяйства) и физические лица, оказывавшие услуги							
		сельскохозяйственные организации	крестьянские (фермерские) хозяйства	машинно-технологические станции	несельскохозяйственные организации - юридические лица <sup>1)</sup>	потребительские кооперативы	кооперативные хозяйства (коопхозы)	индивидуальные предприниматели	родственники, соседи
Карачаево-Черкесская Республика	53309	2946	3345	6	10893	8	2	23820	33954
Муниципальные районы Карачаево-Черкесской Республики	51602	2942	3343	6	10650	8	2	22629	33496
Абазинский	3465	10	397	3	380	4	-	699	2637
Адыге-Хабльский	2963	2	789	-	643	-	-	1333	1947
Зеленчукский	12113	643	505	-	326	-	1	5666	9651
Карачаевский	4224	1	50	-	1479	-	-	2453	1666
Малокарачаевский	7713	1425	436	1	2087	-	-	4857	1784
Ногайский	3555	7	15	-	763	-	-	75	3459
Прикубанский	4710	390	49	-	921	-	-	2883	2068
Урупский	2858	41	12	-	662	1	-	709	2765
Усть-Джегутинский	5211	-	10	-	1689	-	-	2712	3314
Хабезский	4790	423	1080	2	1700	3	1	1242	4205
Городские округа Карачаево-Черкесской Республики	1707	4	2	-	243	-	-	1191	458
Черкесский	24	4	-	-	15	-	-	-	5
Карачаевский	1683	-	2	-	228	-	-	1191	453

<sup>1)</sup> кроме организаций потребкооперации

**69. ЧИСЛО ЛИЧНЫХ ПОДСОБНЫХ И ДРУГИХ ИНДИВИДУАЛЬНЫХ ХОЗЯЙСТВ ГРАЖДАН, ПОЛЬЗОВАВШИХСЯ УСЛУГАМИ СЕЛЬСКОХОЗЯЙСТВЕННЫХ ОРГАНИЗАЦИЙ ДЛЯ ВЕДЕНИЯ СЕЛЬСКОХОЗЯЙСТВЕННОЙ ДЕЯТЕЛЬНОСТИ В 2015-2016 ГОДАХ, ПО ВИДАМ УСЛУГ**

(хозяйств)

	Число хозяйств, пользовавшихся услугами	в том числе по видам услуг													
		подготовка почвы, посев сельскохозяйственных культур и их обработка	обеспечение семенами и посадочным материалом для посева	уборка урожая сельскохозяйственных культур	заготовка растительных кормов	содержание и уход за животными, стрижка овец	обеспечение молодняком животных, птицы	обеспечение концентрированными кормами	ветеринарное обслуживание	искусственное осеменение	консультации агрономов, экономистов и др. специалистов	закупка сельхозпродукции	переработка продукции хозяйства	транспортные услуги	иные виды услуг
Карачаево-Черкесская Республика	2995	503	61	18	17	5	10	10	2323	5	8	23	1	8	3
Муниципальные районы Карачаево-Черкесской Республики	2989	503	61	18	17	5	9	9	2319	5	8	23	1	8	3
Абазинский	10	3	-	-	-	-	-	-	7	-	-	-	-	-	-
Адыге-Хабльский	2	-	-	1	-	-	-	-	-	-	-	-	-	1	-
Зеленчукский	662	24	47	9	4	-	8	4	535	3	5	21	1	-	1
Карачаевский	1	-	-	-	-	-	-	1	-	-	-	-	-	-	-
Малокарачаевский	1444	32	5	-	3	5	1	2	1385	2	1	1	-	6	1
Ногайский	8	4	4	-	-	-	-	-	-	-	-	-	-	-	-
Прикубанский	395	21	4	6	5	-	-	2	356	-	-	-	-	1	-
Урупский	41	1	-	-	3	-	-	-	36	-	-	-	-	-	1
Хабезский	426	418	1	2	2	-	-	-	-	-	2	1	-	-	-
Городские округа Карачаево-Черкесской Республики	6	-	-	-	-	-	1	1	4	-	-	-	-	-	-
Черкесский	6	-	-	-	-	-	1	1	4	-	-	-	-	-	-

**70. ЧИСЛО ЛИЧНЫХ ПОДСОБНЫХ И ДРУГИХ ИНДИВИДУАЛЬНЫХ ХОЗЯЙСТВ ГРАЖДАН, ПОЛЬЗОВАВШИХСЯ УСЛУГАМИ КРЕСТЬЯНСКИХ (ФЕРМЕРСКИХ) ХОЗЯЙСТВ ДЛЯ ВЕДЕНИЯ СЕЛЬСКОХОЗЯЙСТВЕННОЙ ДЕЯТЕЛЬНОСТИ В 2015-2016 ГОДАХ, ПО ВИДАМ УСЛУГ**  
(хозяйств)

	Число хозяйств, пользовавшихся услугами	в том числе по видам услуг												
		подготовка почвы, посев сельскохозяйственных культур и их обработка	обеспечение семенами и посадочным материалом для посева	уборка урожая сельскохозяйственных культур	заготовка растительных кормов	содержание и уход за животными, стрижка овец	обеспечение молодняком животных, птицы	обеспечение концентрированными кормами	ветеринарное обслуживание	консультации агрономов, экономистов и др. специалистов	закупка сельхозпродукции	переработка продукции хозяйства	транспортные услуги	иные виды услуг
Карачаево-Черкесская Республика	4425	2145	235	794	157	36	195	560	188	5	10	-	98	2
Муниципальные районы Карачаево-Черкесской Республики	4423	2145	234	794	157	36	195	560	188	5	10	-	97	2
Абазинский	599	231	97	242	17	-	-	-	11	-	-	-	1	-
Адыге-Хабльский	1161	524	8	485	50	-	-	13	2	1	3	-	75	-
Зеленчукский	533	294	26	10	42	-	2	142	7	-	6	-	4	-
Карачаевский	53	-	17	-	-	32	-	2	1	-	1	-	-	-
Малокарачаевский	590	351	8	41	9	3	1	9	163	-	-	-	4	1
Ногайский	18	4	8	4	-	-	-	-	1	1	-	-	-	-
Прикубанский	54	34	-	11	4	-	-	1	2	-	-	-	2	-
Урупский	12	3	-	-	9	-	-	-	-	-	-	-	-	-
Усть-Джегутинский	10	2	6	-	1	-	-	-	-	-	-	-	1	-
Хабезский	1393	702	64	1	25	1	192	393	1	3	-	-	10	1
Городские округа Карачаево-Черкесской Республики	2	-	1	-	-	-	-	-	-	-	-	-	1	-
Карачаевский	2	-	1	-	-	-	-	-	-	-	-	-	1	-



**71. ЧИСЛО ЛИЧНЫХ ПОДСОБНЫХ И ДРУГИХ ИНДИВИДУАЛЬНЫХ ХОЗЯЙСТВ ГРАЖДАН, ПОЛЬЗОВАВШИХСЯ УСЛУГАМИ НЕСЕЛЬСКОХОЗЯЙСТВЕННЫХ ОРГАНИЗАЦИЙ - ЮРИДИЧЕСКИХ ЛИЦ <sup>1)</sup> ДЛЯ ВЕДЕНИЯ СЕЛЬСКОХОЗЯЙСТВЕННОЙ ДЕЯТЕЛЬНОСТИ В 2015-2016 ГОДАХ, ПО ВИДАМ УСЛУГ (хозяйств)**

	Число хозяйств, пользовавшихся услугами	в том числе по видам услуг												
		подготовка почвы, посев сельскохозяйственных культур и их обработка	обеспечение семенами и посадочным материалом для посева	уборка урожая сельскохозяйственных культур	заготовка растительных кормов	содержание и уход за животными, стрижка овец	обеспечение молодняком животных, птицы	обеспечение концентрированными кормами	ветеринарное обслуживание	искусственное осеменение	консультации агрономов, экономистов и др. специалистов	закупка сельхозпродукции	транспортные услуги	иные виды услуг
Карачаево-Черкесская Республика	11071	234	42	4	15	8	1	2	10657	29	22	6	45	6
Муниципальные районы Карачаево-Черкесской Республики	10827	234	42	4	15	8	1	2	10414	28	22	6	45	6
Абазинский	393	13	-	1	-	3	1	-	364	9	2	-	-	-
Адыге-Хабльский	659	-	33	-	-	2	-	-	621	2	-	-	-	1
Зеленчукский	331	1	5	3	4	-	-	1	287	2	20	6	1	1
Карачаевский	1480	-	-	-	-	1	-	-	1479	-	-	-	-	-
Малокарачаевский	2196	211	-	-	-	1	-	1	1977	4	-	-	1	1
Ногайский	765	4	3	-	-	1	-	-	747	3	-	-	7	-
Прикубанский	926	-	-	-	-	-	-	-	920	4	-	-	-	2
Урупский	672	3	-	-	11	-	-	-	633	4	-	-	20	1
Усть-Джегутинский	1689	1	-	-	-	-	-	-	1688	-	-	-	-	-
Хабезский	1716	1	1	-	-	-	-	-	1698	-	-	-	16	-
Городские округа Карачаево-Черкесской Республики	244	-	-	-	-	-	-	-	243	1	-	-	-	-
Черкесский	15	-	-	-	-	-	-	-	15	-	-	-	-	-
Карачаевский	229	-	-	-	-	-	-	-	228	1	-	-	-	-

<sup>1)</sup> кроме организаций потребительской кооперации

**72. ЧИСЛО ЛИЧНЫХ ПОДСОБНЫХ И ДРУГИХ ИНДИВИДУАЛЬНЫХ ХОЗЯЙСТВ ГРАЖДАН, ПОЛЬЗОВАВШИХСЯ УСЛУГАМИ ИНДИВИДУАЛЬНЫХ ПРЕДПРИНИМАТЕЛЕЙ ДЛЯ ВЕДЕНИЯ СЕЛЬСКОХОЗЯЙСТВЕННОЙ ДЕЯТЕЛЬНОСТИ В 2015-2016 ГОДАХ, ПО ВИДАМ УСЛУГ (ХОЗЯЙСТВ)**

	Число хозяйств, пользовавшихся услугами	в том числе по видам услуг													
		подготовка почвы, посев сельскохозяйственных культур и их обработка	обеспечение семенами и посадочным материалом для посева	уборка урожая сельскохозяйственных культур	заготовка растительных кормов	содержание и уход за животными, стрижка овец	обеспечение молодняком животных, птиц	обеспечение концентрированными кормами	ветеринарное обслуживание	искусственное осеменение	консультации агрономов, экономистов и др. специалистов	закупка сельхозпродукции	переработка продукции хозяйства	транспортные услуги	иные виды услуг
Карачаево-Черкесская Республика	32258	16798	3718	1503	1812	75	294	1608	2869	82	18	364	45	2785	287
Муниципальные районы Карачаево-Черкесской Республики	31037	15627	3718	1503	1794	74	293	1608	2841	82	18	362	45	2785	287
Абазинский	824	666	29	38	79	1	-	-	7	-	1	-	-	3	-
Адыге-Хабльский	1617	735	226	39	21	2	28	4	-	-	-	39	-	522	1
Зеленчукский	7782	2732	1740	197	187	4	120	530	1941	15	3	101	2	205	5
Карачаевский	2599	2429	6	-	1	5	-	-	6	-	-	2	1	149	-
Малокарачаевский	6852	4542	305	37	607	53	2	54	188	-	1	71	2	803	187
Ногайский	81	60	4	9	1	-	-	1	3	-	-	-	-	3	-
Прикубанский	4706	2572	158	1145	358	1	3	71	274	67	2	7	2	23	23
Урупский	1174	1	623	-	40	-	108	394	2	-	-	2	-	4	-
Усть-Джегутинский	3982	1378	142	33	389	6	4	482	406	-	-	134	6	936	66
Хабезский	1420	512	485	5	111	2	28	72	14	-	11	6	32	137	5
Городские округа Карачаево-Черкесской Республики	1221	1171	-	-	18	1	1	-	28	-	-	2	-	-	-
Черкесский	-	-	-	-	-	-	-	-	-	-	-	-	-	-	-
Карачаевский	1221	1171	-	-	18	1	1	-	28	-	-	2	-	-	-

**73. ЧИСЛО ЛИЧНЫХ ПОДСОБНЫХ И ДРУГИХ ИНДИВИДУАЛЬНЫХ ХОЗЯЙСТВ ГРАЖДАН, ПОЛЬЗОВАВШИХСЯ УСЛУГАМИ РОДСТВЕННИКОВ, СОСЕДЕЙ  
ДЛЯ ВЕДЕНИЯ СЕЛЬСКОХОЗЯЙСТВЕННОЙ ДЕЯТЕЛЬНОСТИ В 2015-2016 ГОДАХ, ПО ВИДАМ УСЛУГ**

(хозяйств)

	Число хозяйств, пользовавшихся услугами	в том числе по видам услуг													
		подготовка почвы, посев сельско-хозяйственных культур и их обработка	обеспечение семенами и посадочным материалом для посева	уборка урожая сельско-хозяйственных культур	заготовка растительных кормов	содержание и уход за животными, стрижка овец	обеспечение молодняком животных, птиц	обеспечение концентрированными кормами	ветеринарное обслуживание животи-ных	искусственное осеменение	консультации агрономов, экономистов и др. специа-листов	закупка сельхоз продукции	переработка продук-ции хозяй-ства	тран-спорт-ные услуги	иные виды услуг
Карачаево-Черкесская Республика	49008	27302	2993	7142	3405	1247	96	563	587	5	8	268	57	3898	1437
Муниципальные районы Карачаево-Черкесской Республики	48400	26900	2993	7092	3396	1226	94	562	563	5	8	267	55	3842	1397
Абазинский	3096	2501	197	326	14	3	1	-	7	2	1	-	-	9	35
Адыге-Хабльский	2534	1668	10	245	29	120	2	-	-	-	-	-	-	452	8
Зеленчукский	14407	8417	1261	3217	640	373	27	2	29	3	1	2	7	401	27
Карачаевский	1808	1588	24	46	82	28	-	5	15	-	-	-	2	15	3
Малокарачаевский	2146	1028	4	90	305	276	1	14	4	-	-	2	-	374	48
Ногайский	4016	3442	5	528	3	9	-	-	-	-	-	1	-	21	7
Прикубанский	2648	1168	4	669	259	19	-	-	4	-	-	1	-	9	515
Урупский	4759	1907	142	715	250	98	25	511	7	-	-	234	12	720	138
Усть-Джегутинский	4472	2430	25	537	413	10	-	17	478	-	-	24	-	377	161
Хабезский	8514	2751	1321	719	1401	290	38	13	19	-	6	3	34	1464	455
Городские округа Карачаево-Черкесской Республики	608	402	-	50	9	21	2	1	24	-	-	1	2	56	40
Черкесский	5	5	-	-	-	-	-	-	-	-	-	-	-	-	-
Карачаевский	603	397	-	50	9	21	2	1	24	-	-	1	2	56	40

**74. РАСПРЕДЕЛЕНИЕ ЛИЧНЫХ ПОДСОБНЫХ И ДРУГИХ ИНДИВИДУАЛЬНЫХ ХОЗЯЙСТВ ГРАЖДАН, ПОЛЬЗОВАВШИХСЯ УСЛУГАМИ СЕЛЬСКОХОЗЯЙСТВЕННЫХ ОРГАНИЗАЦИЙ ДЛЯ ВЕДЕНИЯ СЕЛЬСКОХОЗЯЙСТВЕННОЙ ДЕЯТЕЛЬНОСТИ В 2015-2016 ГОДАХ, ПО ВИДАМ УСЛУГ**

(в процентах от общего числа хозяйств, пользовавшихся услугами)

	подготов-ка поч-вы, посев сельско-хозяйст-венных культур и их обработ-ка	обеспе-чение семе-нами и посадоч-ным материа-лом для посева	уборка урожая сельско-хозяйст-венных культур	заготов-ка расти-тельных кормов	содержа-ние и уход за живот-ными, стрижка овец	обеспе-чение молод-няком живот-ных, птицы	обеспе-чение концен-трирован-ными кормами	ветери-нарное обслужи-вание	искус-ственное осемене-ние	консуль-тации агроно-мов, эконо-мистов и др. специ-алистов	закупка сельхоз-продук-ции	перера-ботка продук-ции хозяйст-ва	транс-портные услуги	иные виды услуг
Карачаево-Черкесская Республика	16,8	2,0	0,6	0,6	0,2	0,3	0,3	77,6	0,2	0,3	0,8	0,0	0,3	0,1
Муниципальные районы Карачаево-Черкесской Республики	16,8	2,0	0,6	0,6	0,2	0,3	0,3	77,6	0,2	0,3	0,8	0,0	0,3	0,1
Абазинский	30,0	-	-	-	-	-	-	70,0	-	-	-	-	-	-
Адыге-Хабльский	-	-	50,0	-	-	-	-	-	-	-	-	-	50,0	-
Зеленчукский	3,6	7,1	1,4	0,6	-	1,2	0,6	80,8	0,5	0,8	3,2	0,2	-	0,2
Карачаевский	-	-	-	-	-	-	100,0	-	-	-	-	-	-	-
Малокарачаевский	2,2	0,3	-	0,2	0,3	0,1	0,1	95,9	0,1	0,1	0,1	-	0,4	0,1
Ногайский	50,0	50,0	-	-	-	-	-	-	-	-	-	-	-	-
Прикубанский	5,3	1,0	1,5	1,3	-	-	0,5	90,1	-	-	-	-	0,3	-
Урупский	2,4	-	-	7,3	-	-	-	87,8	-	-	-	-	-	2,4
Хабезский	98,1	0,2	0,5	0,5	-	-	-	-	-	0,5	0,2	-	-	-
Городские округа Карачаево-Черкесской Республики	-	-	-	-	-	16,7	16,7	66,7	-	-	-	-	-	-
Черкесский	-	-	-	-	-	16,7	16,7	66,7	-	-	-	-	-	-

**75. РАСПРЕДЕЛЕНИЕ ЛИЧНЫХ ПОДСОБНЫХ И ДРУГИХ ИНДИВИДУАЛЬНЫХ ХОЗЯЙСТВ ГРАЖДАН, ПОЛЬЗОВАВШИХСЯ УСЛУГАМИ КРЕСТЬЯНСКИХ (ФЕРМЕРСКИХ) ХОЗЯЙСТВ ДЛЯ ВЕДЕНИЯ СЕЛЬСКОХОЗЯЙСТВЕННОЙ ДЕЯТЕЛЬНОСТИ В 2015-2016 ГОДАХ, ПО ВИДАМ УСЛУГ**

(в процентах от общего числа хозяйств, пользовавшихся услугами)

	подготовка почвы, посев сельскохозяйственных культур и их обработка	обеспечение семенами и посадочным материалом для посева	уборка урожая сельскохозяйственных культур	заготовка растительных кормов	содержание и уход за животными, стрижка овец	обеспечение молодняком животных, птицы	обеспечение концентрированными кормами	ветеринарное обслуживание	консультации агрономов, экономистов и др. специалистов	закупка сельхозпродукции	транспортные услуги	иные виды услуг
Карачаево-Черкесская Республика	48,5	5,3	17,9	3,5	0,8	4,4	12,7	4,2	0,1	0,2	2,2	0,0
Муниципальные районы Карачаево-Черкесской Республики	48,5	5,3	18,0	3,5	0,8	4,4	12,7	4,3	0,1	0,2	2,2	0,0
Абазинский	38,6	16,2	40,4	2,8	-	-	-	1,8	-	-	0,2	-
Адыге-Хабльский	45,1	0,7	41,8	4,3	-	-	1,1	0,2	0,1	0,3	6,5	-
Зеленчукский	55,2	4,9	1,9	7,9	-	0,4	26,6	1,3	-	1,1	0,8	-
Карачаевский	-	32,1	-	-	60,4	-	3,8	1,9	-	1,9	-	-
Малокарачаевский	59,5	1,4	6,9	1,5	0,5	0,2	1,5	27,6	-	-	0,7	0,2
Ногайский	22,2	44,4	22,2	-	-	-	-	5,6	5,6	-	-	-
Прикубанский	63,0	-	20,4	7,4	-	-	1,9	3,7	-	-	3,7	-
Урупский	25,0	-	-	75,0	-	-	-	-	-	-	-	-
Усть-Джегутинский	20,0	60,0	-	10,0	-	-	-	-	-	-	10,0	-
Хабезский	50,4	4,6	0,1	1,8	0,1	13,8	28,2	0,1	0,2	-	0,7	0,1
Городские округа Карачаево-Черкесской Республики	-	50,0	-	-	-	-	-	-	-	-	50,0	-
Карачаевский	-	50,0	-	-	-	-	-	-	-	-	50,0	-

**76. РАСПРЕДЕЛЕНИЕ ЛИЧНЫХ ПОДСОБНЫХ И ДРУГИХ ИНДИВИДУАЛЬНЫХ ХОЗЯЙСТВ ГРАЖДАН, ПОЛЬЗОВАВШИХСЯ УСЛУГАМИ  
НЕСЕЛЬСКОХОЗЯЙСТВЕННЫХ ОРГАНИЗАЦИЙ - ЮРИДИЧЕСКИХ ЛИЦ <sup>1)</sup> ДЛЯ ВЕДЕНИЯ СЕЛЬСКОХОЗЯЙСТВЕННОЙ ДЕТЕЛЬНОСТИ В 2015-2016 ГОДАХ,  
ПО ВИДАМ УСЛУГ**

(в процентах от общего числа хозяйств, пользовавшихся услугами)

	подготов- ка почвы, посев сельско- хозяйст- венных культур и их обработка	обеспе- чение семена- ми и посадоч- ным материа- лом для посева	уборка урожая сельско- хозяйст- венных культур	заготовка раститель- ных кормов	содержа- ние и уход за животны- ми, стрижка овец	обеспе- чение молодня- ком животных, птицы	обеспе- чение концен- трирован- ными кормами	ветери- нарное обслужи- вание	искус- ственное осемене- ние	консуль- тации агроно- мов, экономи- стов и др. специа- листов	закупка сельхоз- продук- ции	транспорт ные услуги	иные виды услуг
Карачаево-Черкесская Республика	2,1	0,4	0,0	0,1	0,1	0,0	0,0	96,3	0,3	0,2	0,1	0,4	0,1
Муниципальные районы Карачаево-Черкесской Республики	2,2	0,4	0,0	0,1	0,1	0,0	0,0	96,2	0,3	0,2	0,1	0,4	0,1
Абазинский	3,3	-	0,3	-	0,8	0,3	-	92,6	2,3	0,5	-	-	-
Адыге-Хабльский	-	5,0	-	-	0,3	-	-	94,2	0,3	-	-	-	0,2
Зеленчукский	0,3	1,5	0,9	1,2	-	-	0,3	86,7	0,6	6,0	1,8	0,3	0,3
Карачаевский	-	-	-	-	0,1	-	-	99,9	-	-	-	-	-
Малокарачаевский	9,6	-	-	-	0,0	-	0,0	90,0	0,2	-	-	0,0	0,0
Ногайский	0,5	0,4	-	-	0,1	-	-	97,6	0,4	-	-	0,9	-
Прикубанский	-	-	-	-	-	-	-	99,4	0,4	-	-	-	0,2
Урупский	0,4	-	-	1,6	-	-	-	94,2	0,6	-	-	3,0	0,1
Усть-Джегутинский	0,1	-	-	-	-	-	-	99,9	-	-	-	-	-
Хабезский	0,1	0,1	-	-	-	-	-	99,0	-	-	-	0,9	-
Городские округа													
Карачаево-Черкесской Республики	-	-	-	-	-	-	-	99,6	0,4	-	-	-	-
Черкесский	-	-	-	-	-	-	-	100,0	-	-	-	-	-
Карачаевский	-	-	-	-	-	-	-	99,6	0,4	-	-	-	-

<sup>1)</sup> кроме организаций потребкооперации

**77. РАСПРЕДЕЛЕНИЕ ЛИЧНЫХ ПОДСОБНЫХ И ДРУГИХ ИНДИВИДУАЛЬНЫХ ХОЗЯЙСТВ ГРАЖДАН, ПОЛЬЗОВАВШИХСЯ УСЛУГАМИ ИНДИВИДУАЛЬНЫХ ПРЕДПРИНИМАТЕЛЕЙ ДЛЯ ВЕДЕНИЯ СЕЛЬСКОХОЗЯЙСТВЕННОЙ ДЕЯТЕЛЬНОСТИ В 2015-2016 ГОДАХ, ПО ВИДАМ УСЛУГ**

(в процентах от общего числа хозяйств, пользовавшихся услугами)

	подготов-ка почвы, посев сельско-хозяйст-венных культур и обра-ботка	обеспе-чение семена-ми и посадоч-ным мате-риалом для посева	уборка урожая сельско-хозяйст-венных услуг	заготов-ка расти-тельных кормов	содержа-ние и уход за животны-ми, стрижка овец	обеспе-чение моло-дняком живот-ных, птицы	обеспе-чение концент-рирован-ными кормами	ветери-нарное обслужи-вание	искус-ственное осемене-ние	консуль-тации агроно-мов, эконо-мистов и др. специа-листов	закупка сельхоз-продук-ции	перера-ботка продук-ции хозяйст-ва	транспорти-тельные услуги	иные виды услуг
Карачаево-Черкесская Республика	52,1	11,5	4,7	5,6	0,2	0,9	5,0	8,9	0,3	0,1	1,1	0,1	8,6	0,9
Муниципальные районы Карачаево-Черкесской Республики	50,3	12,0	4,8	5,8	0,2	0,9	5,2	9,2	0,3	0,1	1,2	0,1	9,0	0,9
Абазинский	80,8	3,5	4,6	9,6	0,1	-	-	0,8	-	0,1	-	-	0,4	-
Адыге-Хабльский	45,5	14,0	2,4	1,3	0,1	1,7	0,2	-	-	-	2,4	-	32,3	0,1
Зеленчукский	35,1	22,4	2,5	2,4	0,1	1,5	6,8	24,9	0,2	0,0	1,3	0,0	2,6	0,1
Карачаевский	93,5	0,2	-	0,0	0,2	-	-	0,2	-	-	0,1	0,0	5,7	-
Малокарачаевский	66,3	4,5	0,5	8,9	0,8	0,0	0,8	2,7	-	0,0	1,0	0,0	11,7	2,7
Ногайский	74,1	4,9	11,1	1,2	-	-	1,2	3,7	-	-	-	-	3,7	-
Прикубанский	54,7	3,4	24,3	7,6	0,0	0,1	1,5	5,8	1,4	0,0	0,1	0,0	0,5	0,5
Урупский	0,1	53,1	-	3,4	-	9,2	33,6	0,2	-	-	0,2	-	0,3	-
Усть-Джегутинский	34,6	3,6	0,8	9,8	0,2	0,1	12,1	10,2	-	-	3,4	0,2	23,5	1,7
Хабезский	36,1	34,2	0,4	7,8	0,1	2,0	5,1	1,0	-	0,8	0,4	2,3	9,6	0,4
Городские округа Карачаево-Черкесской Республики	95,9	-	-	1,5	0,1	0,1	-	2,3	-	-	0,2	-	-	-
Карачаевский	95,9	-	-	1,5	0,1	0,1	-	2,3	-	-	0,2	-	-	-

**78. РАСПРЕДЕЛЕНИЕ ЛИЧНЫХ ПОДСОБНЫХ И ДРУГИХ ИНДИВИДУАЛЬНЫХ ХОЗЯЙСТВ ГРАЖДАН, ПОЛЬЗОВАВШИХСЯ УСЛУГАМИ РОДСТВЕННИКОВ, СОСЕДЕЙ ДЛЯ ВЕДЕНИЯ СЕЛЬСКОХОЗЯЙСТВЕННОЙ ДЕЯТЕЛЬНОСТИ В 2015-2016 ГОДАХ, ПО ВИДАМ УСЛУГ**

(в процентах от общего числа хозяйств, пользовавшихся услугами)

	подготовка почвы, посев сельскохозяйственных культур и их обработка	обеспечение семенами и посадочным материалом для посева	уборка урожая сельскохозяйственных услуг	заготовка растительных кормов	содержание и уход за животными, стрижка овец	обеспечение молодняком животных, птицы	обеспечение концентрированными кормами	ветеринарное обслуживание	искусственное осеменение	консультации агрономов, экономистов и др. специалистов	закупка сельхозпродукции	переработка продукции хозяйства	транспортные услуги	иные виды услуг
Карачаево-Черкесская Республика	55,7	6,1	14,6	6,9	2,5	0,2	1,1	1,2	0,0	0,0	0,5	0,1	8,0	2,9
Муниципальные районы Карачаево-Черкесской Республики	55,6	6,2	14,7	7,0	2,5	0,2	1,2	1,2	0,0	0,0	0,6	0,1	7,9	2,9
Абазинский	80,8	6,4	10,5	0,5	0,1	0,0	-	0,2	0,1	0,0	-	-	0,3	1,1
Адыге-Хабльский	65,8	0,4	9,7	1,1	4,7	0,1	-	-	-	-	-	-	17,8	0,3
Зеленчукский	58,4	8,8	22,3	4,4	2,6	0,2	0,0	0,2	0,0	0,0	0,0	0,0	2,8	0,2
Карачаевский	87,8	1,3	2,5	4,5	1,5	-	0,3	0,8	-	-	-	0,1	0,8	0,2
Малокарачаевский	47,9	0,2	4,2	14,2	12,9	0,0	0,7	0,2	-	-	0,1	-	17,4	2,2
Ногайский	85,7	0,1	13,1	0,1	0,2	-	-	-	-	-	0,0	-	0,5	0,2
Прикубанский	44,1	0,2	25,3	9,8	0,7	-	-	0,2	-	-	0,0	-	0,3	19,4
Урупский	40,1	3,0	15,0	5,3	2,1	0,5	10,7	0,1	-	-	4,9	0,3	15,1	2,9
Усть-Джегутинский	54,3	0,6	12,0	9,2	0,2	-	0,4	10,7	-	-	0,5	-	8,4	3,6
Хабезский	32,3	15,5	8,4	16,5	3,4	0,4	0,2	0,2	-	0,1	0,0	0,4	17,2	5,3
Городские округа Карачаево-Черкесской Республики	66,1	-	8,2	1,5	3,5	0,3	0,2	3,9	-	-	0,2	0,3	9,2	6,6
Черкесский	100,0	-	-	-	-	-	-	-	-	-	-	-	-	-
Карачаевский	65,8	-	8,3	1,5	3,5	0,3	0,2	4,0	-	-	0,2	0,3	9,3	6,6



## МЕТОДОЛОГИЧЕСКИЕ ПОЯСНЕНИЯ

В **хозяйства всех категорий** включены сельскохозяйственные организации, крестьянские (фермерские) хозяйства, индивидуальные предприниматели и хозяйства населения.

К **сельскохозяйственным организациям** отнесены хозяйственные товарищества, общества и партнерства (в том числе публичные и непубличные акционерные общества), производственные кооперативы, родовые общины, унитарные предприятия, подсобные сельскохозяйственные предприятия несельскохозяйственных организаций.

В соответствии с официальной статистической методологией Росстата в рамках Всероссийской сельскохозяйственной переписи 2016 г. к **подсобным сельскохозяйственным предприятиям несельскохозяйственных организаций** отнесены хозяйства, имеющие посевные площади сельскохозяйственных культур не менее 50 гектаров и (или) не менее 10 голов крупного рогатого скота, или не менее 5 голов коров, или не менее 20 голов свиней, или не менее 15 голов овец или коз, или не менее 100 голов птицы, или не менее 10 голов лошадей.

К **малым сельскохозяйственным предприятиям (включая микропредприятия)** отнесены юридические лица – коммерческие организации, внесенные в единый государственный реестр юридических лиц и соответствующие условиям, установленным Федеральным законом от 24 июля 2007 г. № 209-ФЗ «О развитии малого и среднего предпринимательства в Российской Федерации».

**Крестьянское (фермерское) хозяйство** – объединение граждан, связанных родством и (или) свойством, имеющих в общей собственности имущество и совместно осуществляющих производственную и иную хозяйственную деятельность (производство, переработку, хранение, транспортировку и реализацию сельскохозяйственной продукции), основанную на их личном участии (статья 1 Федерального закона от 11 июня 2003 г. № 74-ФЗ «О крестьянском (фермерском) хозяйстве»).

**Индивидуальный предприниматель** – гражданин (физическое лицо), занимающийся предпринимательской деятельностью без образования юридического лица с момента его государственной регистрации в соответствии со статьей 23 Гражданского кодекса Российской Федерации и заявивший в Свидетельстве о государственной регистрации виды деятельности, отнесенные согласно Общероссийскому классификатору видов экономической деятельности (ОКВЭД) к сельскому хозяйству.

К **хозяйствам населения** отнесены личные подсобные и другие индивидуальные хозяйства граждан, а также хозяйства граждан, имеющие земельные участки в садоводческих, огороднических и дачных некоммерческих объединениях.

**Личное подсобное хозяйство** – форма непредпринимательской деятельности по производству и переработке сельскохозяйственной продукции, осуществляемой личным трудом гражданина и членов его семьи в целях удовлетворения личных потребностей на земельном участке, предоставленном или приобретенном для ведения личного подсобного хозяйства. Землепользование хозяйств может состоять из приусадебных и полевых участков (статьи 2, 4 Федерального закона от 7 июля 2003 г. № 112-ФЗ «О личном подсобном хозяйстве»).

К **другим индивидуальным хозяйствам граждан** отнесены:

- граждане, имеющие земельные участки для индивидуального жилищного строительства с площадью 4 и более соток и занимающиеся сельскохозяйственным производством;
- граждане, имеющие земельные участки (садовые, огородные, дачные и другие), не входящие в некоммерческие объединения граждан;
- граждане, не имеющие земли, но имеющие сельскохозяйственных животных.

**Садоводческое, огородническое, дачное некоммерческое объединение граждан** – некоммерческая организация, учрежденная гражданами на добровольных началах для содействия ее членам в решении общих социально-хозяйственных задач ведения садоводства, огородничества и дачного хозяйства (статья 1 Федерального закона от 15 апреля 1998 г. № 66-ФЗ «О садоводческих, огороднических и дачных некоммерческих объединениях граждан»).

В соответствии с официальной статистической методологией Росстата личные подсобные и другие индивидуальные хозяйства граждан в городских поселениях и городских округах обследовались с применением выборочного метода статистического наблюдения. Сводные данные по этим категориям хозяйств представлены с учетом распространения данных выборочной совокупности на всю генеральную совокупность.

**Комбайны кукурузоуборочные** – самоходные и прицепные кукурузоуборочные комбайны, приставки кукурузоуборочные.

**Машины свеклоуборочные** – машины, используемые для уборки корней сахарной, кормовой и маточной свеклы, брюквы и турнепса.

К **разбрасывателям органических удобрений** относятся машины для транспортировки и поверхностного внесения в почву органических удобрений и торфа, а также машины для самозагрузки, транспортировки, поверхностного внесения жидких органических удобрений.

К **машинам для защиты растений** относятся машины для химической защиты сельскохозяйственных культур и многолетних насаждений пестицидами, включая протравливатели и опрыскиватели, опыливатели и аэрозольные аппараты всех видов и марок.

К **машинам для внесения минеральных удобрений и извести** относятся машины и агрегаты для поверхностного внесения в почву минеральных удобрений, известковых материалов и гипса.

К **машинам, установкам, аппаратам дождевальным и поливным насосным станциям** относятся дождевальные машины и установки, используемые для полива в движении способом дождевания зерновых, технических, кормовых и овощных культур, многолетних трав, лугов, пастбищ и ягодников. Также относятся передвижные поливные агрегаты и другие шланговые установки, предназначенные для полива по бороздам пропашных сельскохозяйственных культур, а также для влагозарядковых и промывных поливов.

**Бороны всех видов, кроме дисковых** – бороны, включая зубовые, сетчатые, лапчатые, игольчатые, комбинированные, пружинные, ротационные, шарнирные, шлейф-бороны и другие, кроме дисковых.

**Установки доильные** – установки и аппараты, предназначенные как для машинного доения коров в переносные доильные ведра, так и в молокопроводы, по которым молоко транспортируется в молокоприемник.

К **складам и сооружениям для хранения минеральных удобрений, пестицидов** отнесены закрытые помещения (включая немеханизированные склады), построенные по типовым проектам (без учета навесов для хранения минеральных удобрений, а также емкостей для аммиачной воды).

**Склады и сооружения для хранения зерна** – помещения капитального типа для хранения зерна и семян: зерносклады для продовольственного и фуражного зерна, семеновохранилища, постройки напольного, закромого и других типов, стационарные кукурузохранилища и другие.

**Склады и сооружения для хранения картофеля, овощей, плодов и ягод** – помещения капитального типа для хранения картофеля, овощей, плодов и ягод, используемых для продовольственных и семенных целей (без учета овощекартофелеохранилищ, входящих в состав животноводческих комплексов и предназначенные для хранения овощей и картофеля на корм скоту).

К **складам и сооружениям для хранения силоса и сенажа** отнесены башни, полубашни, облицованные ямы, траншеи и другие сооружения; сенажные сооружения башенного и траншейного типов, позволяющие обеспечить длительное герметическое хранение заложенного сенажа.

**Теплица** – сооружение защищенного грунта со светопрозрачным покрытием, предназначенное для выращивания рассады, овощей и цветов, с уходом за ними внутри сооружения.

К **весенним теплицам** отнесены сезонные теплицы с весенне-осенним оборотом сельскохозяйственных культур.

**Зимние теплицы** – это теплицы круглогодочного действия.

**Парник** – культивационное сооружение со светопрозрачным покрытием, предназначенное для выращивания рассады и овощей, с уходом за растениями снаружи сооружения.

**Гидропоника** – выращивание растений в искусственной среде без почвы (водной или твердо пористой, влаго- и воздухоемкой среде).

**Автомобильные дороги общего пользования** - автомобильные дороги, предназначенные для движения транспортных средств неограниченного круга лиц.

**Внутрихозяйственные дороги** - автодороги необщего пользования, состоящие на балансе сельскохозяйственной организации.

**К твердому покрытию автодорог** относятся: усовершенствованное покрытие (цементобетонное, асфальтобетонное, из щебня и гравия), обработанное вяжущими материалами, а также щебеночное, гравийное и мостовое покрытие.

**Телефонная связь**, включая мобильную (сотовую) связь, - телефонное соединение между пользователями посредством проводных и беспроводных соединений.

**Внутрипроизводственная связь** – сеть электросвязи, создаваемая для управления внутрипроизводственной деятельностью, не имеющая выхода на сеть связи общего пользования.

**Под биологическим методом защиты растений от вредителей и болезней** понимают использование живых организмов и продуктов их жизнедеятельности для регуляции численности вредных видов.

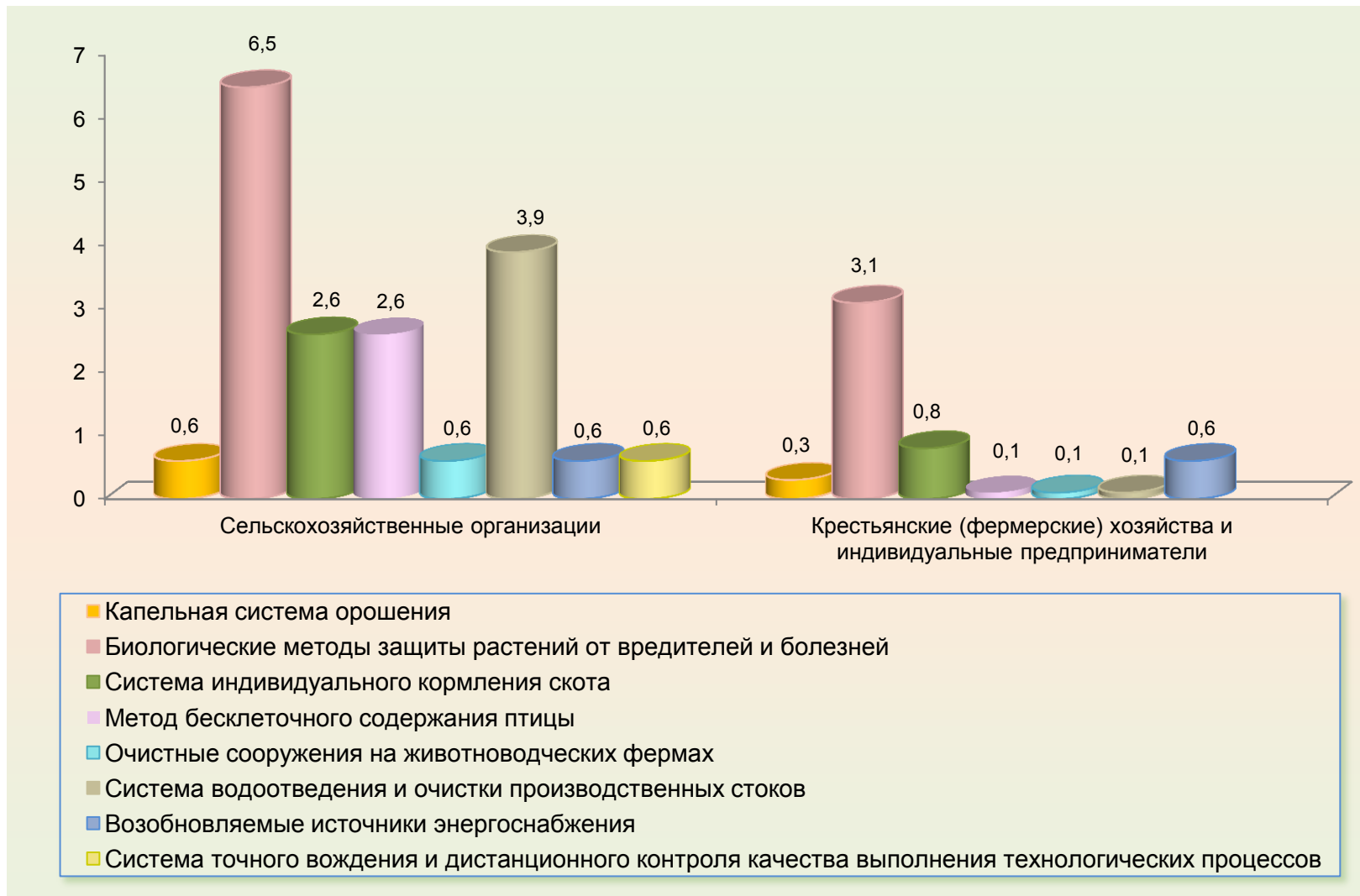
**Биоэнергетические установки** – установки, основанные на производстве тепла и энергии из биомассы, включая технологии преобразования энергии, основанные на принципах живой природы (биотопливные элементы, бионакопители энергии, биодвигатели и т.д.).

**Ветряные энергоустановки** – установки, преобразующие кинетическую энергию ветра в электрическую энергию.

**Солнечные батареи** – несколько объединенных фотоэлектрических преобразователей (фотоэлементов) – полупроводниковых устройств, прямо преобразующих солнечную энергию в постоянный электрический ток.

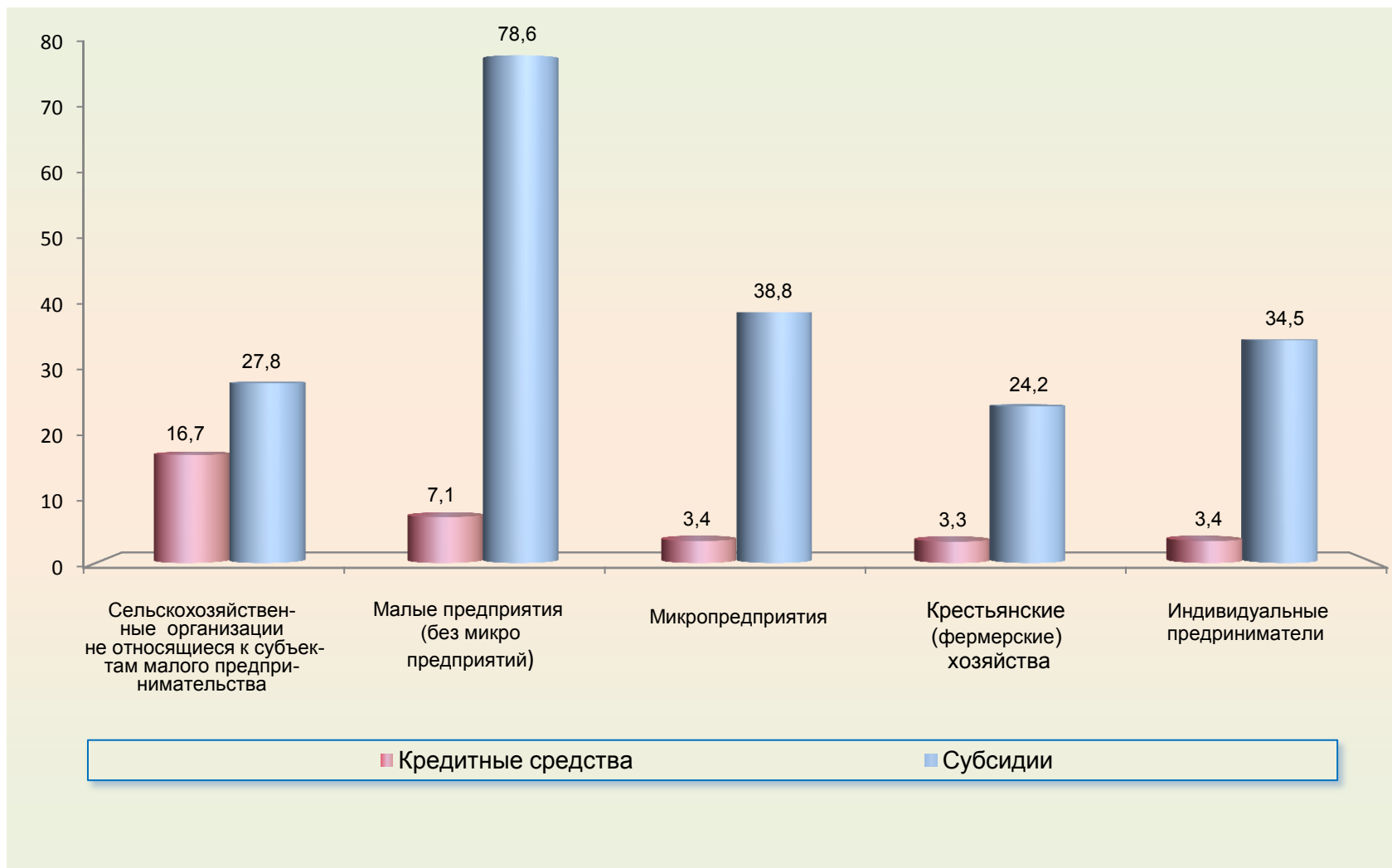
**Сельскохозяйственный потребительский кооператив** – сельскохозяйственный кооператив, созданный сельскохозяйственными товаропроизводителями (гражданами и (или) юридическими лицами), при условии их обязательного участия в его хозяйственной деятельности (статья 4 Федерального закона от 18 декабря 1995 г. № 193-ФЗ «О сельскохозяйственной кооперации»).

**1. УДЕЛЬНЫЙ ВЕС СЕЛЬСКОХОЗЯЙСТВЕННЫХ ОРГАНИЗАЦИЙ (ХОЗЯЙСТВ), ПРИМЕНЯВШИХ ИННОВАЦИОННЫЕ ТЕХНОЛОГИИ**  
 (на 1 июля 2016 г.; в процентах от общего числа организаций (хозяйств), осуществлявших сельскохозяйственную деятельность)

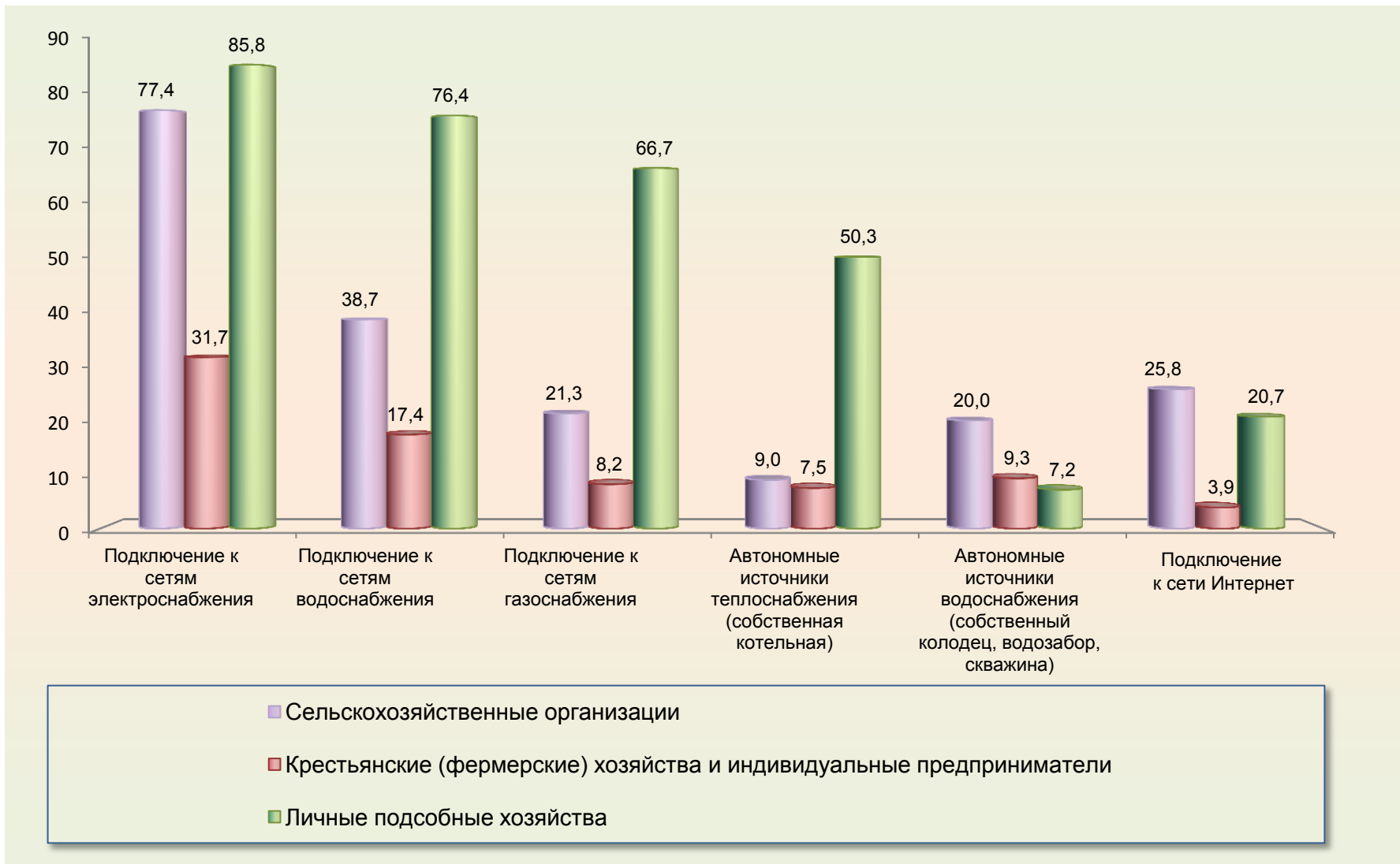


## 2. УДЕЛЬНЫЙ ВЕС СЕЛЬСКОХОЗЯЙСТВЕННЫХ ОРГАНИЗАЦИЙ (ХОЗЯЙСТВ), ПОЛУЧИВШИХ СУБСИДИИ (ДОТАЦИИ) И КРЕДИТНЫЕ СРЕДСТВА В 2015 Г.

(в процентах от общего числа организаций (хозяйств) соответствующей категории, осуществлявших сельскохозяйственную деятельность)



**3. УДЕЛЬНЫЙ ВЕС СЕЛЬСКОХОЗЯЙСТВЕННЫХ ОРГАНИЗАЦИЙ (ХОЗЯЙСТВ), ОБЕСПЕЧЕННЫХ ОБЪЕКТАМИ ИНФРАСТРУКТУРЫ**  
 (на 1 июля 2016 г.; в процентах от общего числа организаций (хозяйств) соответствующей категории, осуществлявших сельскохозяйственную деятельность)



**УПРАВЛЕНИЕ ФЕДЕРАЛЬНОЙ СЛУЖБЫ ГОСУДАРСТВЕННОЙ СТАТИСТИКИ  
ПО СЕВЕРО-КАВКАЗСКОМУ ФЕДЕРАЛЬНОМУ ОКРУГУ**

**ВСЕРОССИЙСКАЯ СЕЛЬСКОХОЗЯЙСТВЕННАЯ ПЕРЕПИСЬ 2016 ГОДА  
(в 6 томах)**

Компьютерная верстка  
отдела государственной статистики в КЧР

**Том 6. ТЕХНИЧЕСКИЕ СРЕДСТВА,  
ПРОИЗВОДСТВЕННЫЕ ПОМЕЩЕНИЯ  
И ИНФРАСТРУКТУРА**

Формат бумаги 60x84/8  
Тираж 10

Отпечатано в отделе информационно-статистических услуг Северо-Кавказстата  
369000, Черкесск, Советская, 71