

**УПРАВЛЕНИЕ  
ФЕДЕРАЛЬНОЙ СЛУЖБЫ ГОСУДАРСТВЕННОЙ СТАТИСТИКИ  
ПО СЕВЕРО-КАВКАЗСКОМУ ФЕДЕРАЛЬНОМУ ОКРУГУ**



**ОСНОВНЫЕ ИТОГИ  
ВСЕРОССИЙСКОЙ СЕЛЬСКОХОЗЯЙСТВЕННОЙ  
ПЕРЕПИСИ 2016 ГОДА  
ПО РЕСПУБЛИКЕ ИНГУШЕТИЯ  
ТОМ I**

ИТОГИ ВСЕРОССИЙСКОЙ СЕЛЬСКОХОЗЯЙСТВЕННОЙ  
ПЕРЕПИСИ 2016 ГОДА

ОФИЦИАЛЬНОЕ ИЗДАНИЕ



УПРАВЛЕНИЕ ФЕДЕРАЛЬНОЙ СЛУЖБЫ ГОСУДАРСТВЕННОЙ  
СТАТИСТИКИ ПО СЕВЕРО-КАВКАЗСКОМУ ФЕДЕРАЛЬНОМУ ОКРУГУ

**ИТОГИ ВСЕРОССИЙСКОЙ  
СЕЛЬСКОХОЗЯЙСТВЕННОЙ ПЕРЕПИСИ  
2016 ГОДА**

(в 6 томах)

Том 1.

**ОСНОВНЫЕ ИТОГИ  
ВСЕРОССИЙСКОЙ СЕЛЬСКОХОЗЯЙСТВЕННОЙ  
ПЕРЕПИСИ 2016 ГОДА**

Книга 1. Основные итоги Всероссийской  
сельскохозяйственной переписи 2016 года  
по Республике Ингушетия

Официальное издание

Магас, 2018

УДК 31:63 (470.6)  
ББК 65.051.532 (237)  
И 93

Редакционная коллегия по выпуску Всероссийской сельскохозяйственной переписи 2016 года:

**Н.В. Скоркина – председатель редакционной коллегии**

И.М. Экажев, У.А. Гумуков, Р.Р. Куштова, М.М. Бекова

**И 93 Итоги Всероссийской сельскохозяйственной переписи 2016 года: В 6т./**  
Северо-Кавказстат- М, 2018г.

Т.1: Основные итоги Всероссийской сельскохозяйственной переписи 2016 года:  
кн. 1.: Основные итоги Всероссийской сельскохозяйственной переписи 2016 года по Республике Ингушетия. - 344 с.: диагр.

В томе 1 представлены основные итоги Всероссийской сельскохозяйственной переписи 2016 года в двух книгах: в книге 1 - по Республике Ингушетия в целом, в книге 2 – по каждому муниципальному району и городскому округу.

В книге 1 содержатся данные о числе объектов переписи, трудовых ресурсах и их характеристике, наличии и использовании земельных ресурсов, площадях сельскохозяйственных культур и многолетних насаждений по широкому перечню культур, поголовье сельскохозяйственных животных по видам, производственной инфраструктуре, технических средствах и технологиях в разрезе категорий сельскохозяйственных производителей; размещены диаграммы с итогами переписи по основным показателям Республики Ингушетия.

Данные представлены в абсолютных и относительных показателях.

УДК 31:63 (470.6)  
ББК 65.051.532 (237)  
И 93

© Управление Федеральной службы  
государственной статистики по Северо-  
Кавказскому федеральному округу, 2018  
E-mail: [p26\\_mail@gks.ru](mailto:p26_mail@gks.ru)  
<http://www.stavstat.gks.ru>

## СОДЕРЖАНИЕ

Предисловие .....	9
-------------------	---

### ОСНОВНЫЕ ИТОГИ ПЕРЕПИСИ

1. Основные итоги всероссийских сельскохозяйственных переписей 2006 и 2016 гг. в разрезе категорий хозяйств. ....	12
2. Структура основных показателей всероссийских сельскохозяйственных переписей 2006 и 2016 гг. в разрезе категорий хозяйств. ....	22
3. Основные итоги всероссийской сельскохозяйственной переписи по сельскохозяйственным организациям. ....	28
4. Основные итоги всероссийской сельскохозяйственной переписи по сельскохозяйственным организациям в разрезе организационно-правовых форм. ....	42
5. Структура основных показателей всероссийской сельскохозяйственной переписи по сельскохозяйственным организациям. ....	50
6. Основные итоги всероссийской сельскохозяйственной переписи по крестьянским (фермерским) хозяйствам и индивидуальным предпринимателям. ....	56
7. Структура основных показателей всероссийской сельскохозяйственной переписи по крестьянским (фермерским) хозяйствам и индивидуальным предпринимателям. ....	70
8. Основные итоги всероссийской сельскохозяйственной переписи по личным подсобным и другим индивидуальным хозяйствам граждан. ....	76
9. Основные итоги всероссийской сельскохозяйственной переписи по личным подсобным хозяйствам и их распределение по цели производства сельскохозяйственной продукции. ....	90

### ЧИСЛО ОБЪЕКТОВ ПЕРЕПИСИ

10. Число сельскохозяйственных организаций, крестьянских (фермерских) хозяйств и индивидуальных предпринимателей. ....	96
11. Число сельскохозяйственных организаций, крестьянских (фермерских) хозяйств и индивидуальных предпринимателей, осуществлявших различные виды сельскохозяйственной деятельности в I полугодии 2016 г. ....	98
12. Число сельскохозяйственных организаций, крестьянских (фермерских) хозяйств и индивидуальных предпринимателей, осуществлявших различные виды несельскохозяйственной деятельности в I полугодии 2016 г. ....	102
13. Распределение крестьянских (фермерских) хозяйств и индивидуальных предпринимателей по году создания. ....	104
14. Число личных подсобных и других индивидуальных хозяйств граждан. ....	105
15. Распределение сельскохозяйственных организаций по доле реализованной продукции в 2015 г. ....	107
16. Распределение крестьянских (фермерских) хозяйств и индивидуальных предпринимателей по доле реализованной продукции в 2015 г. ....	110
17. Распределение личных подсобных и других индивидуальных хозяйств граждан по доле реализованной продукции в 2015 г. ....	112



**ТРУДОВЫЕ РЕСУРСЫ И ИХ ХАРАКТЕРИСТИКА**

18. Трудовые ресурсы сельскохозяйственных организаций. . . . .	114
19. Возрастной состав и уровень образования постоянных работников сельскохозяйственных организаций. . . . .	115
20. Группировка сельскохозяйственных организаций по численности работников. . . . .	118
21. Трудовые ресурсы крестьянских (фермерских) хозяйств и индивидуальных предпринимателей. . . . .	120
22. Группировка крестьянских (фермерских) хозяйств и индивидуальных предпринимателей по численности работников. . . . .	122
23. Основные характеристики руководителей сельскохозяйственных организаций, глав крестьянских (фермерских) хозяйств и индивидуальных предпринимателей. . . . .	124
24. Трудовые ресурсы личных подсобных и других индивидуальных хозяйств граждан. . . . .	126

**ЗЕМЕЛЬНЫЕ РЕСУРСЫ И ИХ ИСПОЛЬЗОВАНИЕ**

25. Площадь земель в хозяйствах всех категорий. . . . .	130
26. Площадь земель сельскохозяйственных организаций. . . . .	132
27. Площадь земель крестьянских (фермерских) хозяйств и индивидуальных предпринимателей. . . . .	133
28. Площадь земель личных подсобных и других индивидуальных хозяйств граждан. . . . .	134
29. Структура сельскохозяйственных угодий по категориям хозяйств. . . . .	136
30. Структура сельскохозяйственных угодий в хозяйствах всех категорий. . . . .	138
31. Структура сельскохозяйственных угодий в личных подсобных и других индивидуальных хозяйствах граждан. . . . .	140
32. Структура общей земельной площади по видам использования в личных подсобных и других индивидуальных хозяйствах граждан. . . . .	141
33. Группировка сельскохозяйственных организаций по размеру земельной площади. . . . .	142
34. Группировка крестьянских (фермерских) хозяйств и индивидуальных предпринимателей по размеру земельной площади. . . . .	144
35. Группировка личных подсобных хозяйств по размеру земельной площади. . . . .	146

**ПЛОЩАДИ СЕЛЬСКОХОЗЯЙСТВЕННЫХ КУЛЬТУР И МНОГОЛЕТНИХ НАСАЖДЕНИЙ**

36. Посевные площади сельскохозяйственных культур под урожай 2016 г. в хозяйствах всех категорий. . . . .	150
37. Посевные площади сельскохозяйственных культур под урожай 2016 г. в сельскохозяйственных организациях. . . . .	153
38. Посевные площади сельскохозяйственных культур под урожай 2016 г. в крестьянских (фермерских) хозяйствах и у индивидуальных предпринимателей. . . . .	157
39. Посевные площади сельскохозяйственных культур под урожай 2016 г. в хозяйствах населения. . . . .	161

40. Посевные площади сельскохозяйственных культур под урожай 2016 г. в личных подсобных и других индивидуальных хозяйствах граждан в сельских поселениях. . . . .	165
41. Посевные площади сельскохозяйственных культур под урожай 2016 года в личных подсобных и других индивидуальных хозяйствах граждан в городских округах и городских поселениях. . . . .	168
42. Структура посевных площадей под урожай 2016 г. по категориям хозяйств. . . . .	174
43. Структура посевных площадей под урожай 2016 года по типам сельскохозяйственных организаций. . . . .	180
44. Структура посевных площадей под урожай 2016 г. по видам сельскохозяйственных культур в сельскохозяйственных организациях, крестьянских (фермерских) хозяйствах и у индивидуальных предпринимателей. . . . .	184
45. Структура посевных площадей под урожай 2016 г. по видам сельскохозяйственных культур в хозяйствах населения. . . . .	190
46. Структура посевных площадей по видам овощных культур под урожай 2016 г. в хозяйствах населения. . . . .	193
47. Посевные площади сельскохозяйственных культур, засеянные элитными семенами, под урожай 2016 г. в сельскохозяйственных организациях, крестьянских (фермерских) хозяйствах и у индивидуальных предпринимателей. . . . .	194
48. Доля посевов сельскохозяйственных культур, засеянных элитными семенами, в общей площади посевов под урожай 2016 г. в сельскохозяйственных организациях, крестьянских (фермерских) хозяйствах и у индивидуальных предпринимателей. . . . .	195
49. Группировка сельскохозяйственных организаций по размерам общей посевной площади под урожай 2016 г. . . . .	196
50. Группировка сельскохозяйственных организаций по размеру посевной площади зерновых и зернобобовых культур под урожай 2016 г. . . . .	198
51. Группировка сельскохозяйственных организаций по размерам посевной площади пшеницы под урожай 2016 г. . . . .	200
52. Группировка сельскохозяйственных организаций по размерам посевной площади ячменя под урожай 2016 г. . . . .	202
53. Группировка сельскохозяйственных организаций по посевной площади зерновых и зернобобовых культур под урожай 2016 г. . . . .	204
54. Группировка крестьянских (фермерских) хозяйств и индивидуальных предпринимателей по размерам общей посевной площади под урожай 2016 г. . . . .	206
55. Группировка крестьянских (фермерских) хозяйств и индивидуальных предпринимателей по размерам посевной площади зерновых и зернобобовых культур под урожай 2016 г. . . . .	208
56. Группировка крестьянских (фермерских) хозяйств и индивидуальных предпринимателей по размерам посевной площади пшеницы под урожай 2016 г. . . . .	210
57. Группировка крестьянских (фермерских) хозяйств и индивидуальных предпринимателей по размерам посевной площади ячменя под урожай 2016 г. . . . .	212
58. Группировка крестьянских (фермерских) хозяйств и индивидуальных предпринимателей по размерам посевной площади подсолнечника на зерно под урожай 2016 г. . . . .	214



59. Группировка личных подсобных хозяйств по размерам общей посевной площади под урожай 2016 г. . . . .	216
60. Группировка личных подсобных хозяйств по размерам посевной площади картофеля под урожай 2016 г. . . . .	218
61. Группировка личных подсобных хозяйств по размерам посевной площади овощей открытого грунта под урожай 2016 г. . . . .	219
62. Площади многолетних насаждений в хозяйствах всех категорий. . . . .	220
63. Площади многолетних насаждений в сельскохозяйственных организациях. . . . .	222
64. Площади многолетних насаждений в хозяйствах населения. . . . .	224
65. Структура площадей многолетних насаждений по категориям хозяйств. . . . .	225
66. Структура площадей многолетних плодовых насаждений и ягодных культур по видам в разрезе категорий хозяйств. . . . .	226
67. Структура площадей многолетних плодовых насаждений и ягодных культур по видам в разрезе хозяйств населения. . . . .	227
68. Мероприятия по повышению плодородия почв и защите растений под урожай 2016 г. в сельскохозяйственных организациях, крестьянских (фермерских) хозяйствах и у индивидуальных предпринимателей. . . . .	228

## ПОГОЛОВЬЕ СЕЛЬСКОХОЗЯЙСТВЕННЫХ ЖИВОТНЫХ

69. поголовье сельскохозяйственных животных в хозяйствах всех категорий. . . . .	232
70. поголовье сельскохозяйственных животных в сельскохозяйственных организациях. . . . .	236
71. поголовье сельскохозяйственных животных в крестьянских (фермерских) хозяйствах и у индивидуальных предпринимателей. . . . .	238
72. поголовье сельскохозяйственных животных в хозяйствах населения. . . . .	242
73. поголовье сельскохозяйственных животных в личных подсобных и других индивидуальных хозяйствах граждан в сельских поселениях. . . . .	246
74. поголовье сельскохозяйственных животных в личных подсобных и других индивидуальных хозяйствах граждан в городских округах и в городских поселениях. . . . .	250
75. Структура поголовья сельскохозяйственных животных по категориям хозяйств. . . . .	254
76. Структура поголовья сельскохозяйственных животных по половозрастным группам и видам. . . . .	260
77. Группировка крестьянских (фермерских) хозяйств и индивидуальных предпринимателей по поголовью крупного рогатого скота. . . . .	264
78. Группировка крестьянских (фермерских) хозяйств и индивидуальных предпринимателей по поголовью коров. . . . .	266
79. Группировка крестьянских (фермерских) хозяйств и индивидуальных предпринимателей по поголовью овец и коз. . . . .	268
80. Группировка крестьянских (фермерских) хозяйств и индивидуальных предпринимателей по поголовью птицы. . . . .	270
81. Группировка личных подсобных хозяйств по поголовью крупного рогатого скота. . . . .	272
82. Группировка личных подсобных хозяйств по поголовью коров. . . . .	273

83. Группировка личных подсобных хозяйств по поголовью овец и коз. . . . .	274
84. Группировка личных подсобных хозяйств по поголовью птицы. . . . .	275
85. Число организаций (хозяйств), имевших поголовье отдельных видов сельскохозяйственных животных. . . . .	276

### **ПРОИЗВОДСТВЕННАЯ ИНФРАСТРУКТУРА, ТЕХНИЧЕСКИЕ СРЕДСТВА И ТЕХНОЛОГИИ**

86. Наличие сельскохозяйственной техники, машин и оборудования в сельскохозяйственных организациях, крестьянских (фермерских) хозяйствах и у индивидуальных предпринимателей. . . . .	280
87. Наличие сельскохозяйственной техники, машин и оборудования в личных подсобных и других индивидуальных хозяйствах граждан. . . . .	284
88. Наличие сельскохозяйственной техники машин и оборудования по категориям хозяйств. . . . .	286
89. Обеспеченность сельскохозяйственных организаций, крестьянских (фермерских) хозяйств и индивидуальных предпринимателей сельскохозяйственной техникой. . . . .	288
90. Группировка сельскохозяйственных организаций по обеспеченности тракторами. . . . .	290
91. Группировка сельскохозяйственных организаций по обеспеченности зерноуборочными комбайнами. . . . .	290
92. Группировка крестьянских (фермерских) хозяйств и индивидуальных предпринимателей по обеспеченности тракторами. . . . .	292
93. Группировка крестьянских (фермерских) хозяйств и индивидуальных предпринимателей по обеспеченности зерноуборочными комбайнами. . . . .	292
94. Число сельскохозяйственных организаций, крестьянских (фермерских) хозяйств и индивидуальных предпринимателей, имевших производственные постройки. . . . .	294
95. Мощности единовременного хранения производственных построек в сельскохозяйственных организациях, крестьянских (фермерских) хозяйствах и у индивидуальных предпринимателей. . . . .	298
96. Число сельскохозяйственных организаций, крестьянских(фермерских) хозяйств и индивидуальных предпринимателей, обеспеченных объектами инфраструктуры. . . . .	302
97. Число хозяйств населения, обеспеченных объектами инфраструктуры. . . . .	306
98. Число крестьянских (фермерских) хозяйств и индивидуальных предпринимателей, применявших инновационные технологии. . . . .	308
99. Число сельскохозяйственных организаций, крестьянских (фермерских) хозяйств и индивидуальных предпринимателей, имевших перерабатывающие мощности. . . . .	310

### **УСЛОВИЯ ВЕДЕНИЯ ХОЗЯЙСТВЕННОЙ ДЕЯТЕЛЬНОСТИ**

100. Число крестьянских (фермерских) хозяйств и индивидуальных предпринимателей, получавших кредитные средства и субсидии (дотации) в 2015 г. . . . .	314
101. Число сельскохозяйственных организаций, крестьянских (фермерских) хозяйств и индивидуальных предпринимателей, являвшихся членами сельскохозяйственных потребительских кооперативов. . . . .	315



102. Число личных подсобных и других индивидуальных хозяйств граждан, пользовавшихся услугами организаций (хозяйств) и физических лиц для ведения сельскохозяйственной деятельности в 2015 - 2016 гг. ....	316
103. Распределение личных подсобных и других индивидуальных хозяйств граждан, пользовавшихся услугами организаций и физических лиц для ведения сельскохозяйственной деятельности в 2015 - 2016 гг., по видам услуг. ....	320
Методические пояснения. ....	324
Диаграммы. ....	330

## ПРЕДИСЛОВИЕ

Всероссийская сельскохозяйственная перепись, в соответствии с Федеральным законом от 21 июля 2005 г. № 108-ФЗ «О Всероссийской сельскохозяйственной переписи» и постановлением Правительства Российской Федерации от 10 апреля 2013 г. № 316 «Об организации Всероссийской сельскохозяйственной переписи 2016 года», была проведена с 1 июля по 15 августа 2016 года, а на отдельных и труднодоступных территориях, транспортное сообщение с которыми в установленный период проведения переписи затруднено, - с 15 сентября по 15 ноября 2016 года.

Итоги Всероссийской сельскохозяйственной переписи 2016 г., согласно утвержденной программе публикации, издаются в 6 томах в целом по Республике Ингушетия, муниципальным районам и городским округам Республики Ингушетия.

В настоящем издании представлена книга 1 тома 1 «Основные итоги Всероссийской сельскохозяйственной переписи 2016 года» по Республике Ингушетия, в которой размещены итоги как по хозяйствам всех категорий, так и в разрезе категорий сельскохозяйственных производителей: по сельскохозяйственным организациям, крестьянским (фермерским) хозяйствам и индивидуальным предпринимателям, личным подсобным и другим индивидуальным хозяйствам граждан.

В разделе **«Основные итоги переписи»** опубликованы комплексные таблицы с основными итогами переписи по категориям сельскохозяйственных производителей. Раздел содержит таблицы, в которых представлены итоги Всероссийской сельскохозяйственной переписи 2016 г. в сравнении с итогами Всероссийской сельскохозяйственной переписи 2006 г. по основным показателям, их структуре и среднему размеру объектов переписи по численности работников, общей земельной площади, площади сельскохозяйственных угодий, общей посевной площади, поголовью основных видов скота и птицы.

В раздел **«Число объектов переписи»** включена информация о числе объектов Всероссийской сельскохозяйственной переписи 2016 г., в том числе осуществлявших сельскохозяйственную и различные виды экономической деятельности; о распределении личных подсобных и других индивидуальных хозяйств граждан по цели производства, о числе хозяйств с заброшенными участками (пустующими домами); о распределении сельскохозяйственных производителей по доле реализованной продукции.

В разделе **«Трудовые ресурсы и их характеристики»** размещены данные о трудовых ресурсах сельскохозяйственных организаций, крестьянских (фермерских) хозяйств и индивидуальных предпринимателей, их возрастном составе, уровне образования, стажу работы в сельском хозяйстве их руководителей; представлены группировки организаций (хозяйств) по численности работников. Приведена информация о распределении домохозяйств по численности лиц, занятых выполнением сельскохозяйственных работ, а также привлекавших наемных работников.

В разделе **«Земельные ресурсы и их использование»** представлены данные об объеме земельной площади, размере сельскохозяйственных угодий по видам и их структуре, площади орошаемых и осушаемых угодий, приведены группировки организаций (хозяйств) по размеру земельной площади.

В разделе **«Площади сельскохозяйственных культур и многолетних насаждений»** опубликованы данные о размерах посевных площадей по широкому перечню сельскохозяйственных культур и их структуре, площадях многолетних насаждений по видам и их структуре; приведены группировки организаций (хозяйств) по размеру посевных площадей основных сельскохозяйственных культур.

В разделе **«Поголовье сельскохозяйственных животных»** представлены данные о поголовье сельскохозяйственных животных по половозрастным группам скота и птицы и их

структуре; помещены группировки организаций (хозяйств) по поголовью основных видов скота и птицы.

В разделе **«Производственная инфраструктура, технические средства и технологии»** опубликованы данные о наличии сельскохозяйственной техники, машин и оборудования, производственных построек, обеспечении организаций (хозяйств) объектами инфраструктуры, применении инновационных технологий; представлены группировки организаций (хозяйств) по обеспеченности тракторами и зерноуборочными комбайнами.

В разделе **«Условия ведения хозяйственной деятельности»** помещены данные о числе сельскохозяйственных организаций, крестьянских (фермерских) хозяйств и индивидуальных предпринимателей, получавших кредитные средства и субсидии (дотации); распределении личных подсобных и других индивидуальных хозяйств граждан, пользовавшихся услугами организаций и физических лиц для ведения сельскохозяйственной деятельности.

В издании представлены методологические пояснения к показателям, размещены диаграммы с итогами Всероссийской сельскохозяйственной переписи 2016 г. в сравнении с итогами Всероссийской сельскохозяйственной переписи 2006 г. по основным показателям.

Электронная версия итогов Всероссийской сельскохозяйственной переписи 2016 года книга 1 тома 1 размещена на официальном Интернет-портале Северо-Кавказстата ([www.stavstat.qks.ru](http://www.stavstat.qks.ru)).

### СПИСОК СОКРАЩЕНИЙ

тыс.	- тысяча
га	- гектар
шт.	- штука
кВт	- киловатт
л.с.	- лошадиная сила
куб. м	- кубический метр
кг	- килограмм
ц	- центнер
т	- тонна
г.	- год

В сборнике приняты условные обозначения:

-	- явление отсутствует
0,0	- значение показателя меньше 0,1
0,00	- значение показателя меньше 0,01
...	- данные не публикуются в целях обеспечения конфиденциальности первичных статистических данных, полученных от респондентов, в соответствии с федеральным законом от 29 ноября 2007 г. № 282-ФЗ «Об официальном статистическом учете и системе государственной статистики в Российской Федерации» (п. 5, ст. 4; ч. 1, ст. 9)

В отдельных случаях незначительные расхождения между итогом и суммой данных объясняются их округлением.



## ОСНОВНЫЕ ИТОГИ ПЕРЕПИСИ

## 1. ОСНОВНЫЕ ИТОГИ ВСЕРОССИЙСКИХ СЕЛЬСКОХОЗЯЙСТВЕННЫХ

(на 1 июля)

	Хозяйства всех категорий		сельскохозяйственные организации <sup>1)</sup>	
	2006	2016	2006	2016
<b>Число организаций (хозяйств) - всего</b>	<b>х</b>	<b>х</b>	<b>130</b>	<b>49</b>
из них осуществлявшие сельскохозяйственную деятельность в I полугодии	х	х	49.0	43.0
в процентах от общего числа соответствующей категории организаций (хозяйств)	х	х	37.7	87.8
<b>Общая земельная площадь, га</b>	<b>131828.4</b>	<b>118249.8</b>	<b>98846.0</b>	<b>79819.4</b>
из нее сельскохозяйственные угодья	120071.8	113940.7	89498.0	79698.9
в том числе:				
пашня	64810.8	68849.5	44758.0	39987.4
сенокосы	6197.5	6270.4	5099.0	4530.0
пастбища	39373.5	36252.6	37847.0	34146.4
многолетние насаждения	857.3	1482.7	515.0	929.1
залежь	8832.6	1085.6	1279.0	106.0
Из общей площади сельскохозяйственных угодий фактически использовались, га	74599.2	97940.1	58487.0	67382.4
в процентах от общей площади сельскохозяйственных угодий соответствующей категории организаций (хозяйств)	62.1	86.0	65.4	84.5
<b>Посевная площадь сельскохозяйственных культур под урожай - всего, га</b>	<b>46499.4</b>	<b>61922.9</b>	<b>27770.0</b>	<b>34357.0</b>
в том числе:				
Зерновые и зернобобовые культуры - всего	32038.2	43690.9	17941.0	25656.0
из них:				
пшеница	10903.0	19444.7	7186.0	14111.0
рожь	432.1	0.1	-	-
ячмень	8447.2	5778.3	4413.0	2959.0
овес	6894.1	5667.0	3917.0	2411.0
кукуруза на зерно	5351.7	12723.5	2425.0	6144.0
просо	-	0.1	-	-
гречиха	-	51.0	-	20.0
рис	-	-	-	-
зернобобовые культуры	-	18.2	-	11.0
из них горох	-	11.0	-	11.0
Технические культуры - всего	5550.8	5838.4	4771.0	4680.0
из них:				
лен-долгунец	-	-	-	-
конопля среднерусская	-	-	-	-
сахарная свекла	264.0	0.4	255.0	-
масличные культуры - всего	5286.3	5828.0	4516.0	4680.0
из них:				
подсолнечник на зерно	5166.3	5465.9	4396.0	4414.0
лен-кудряш	-	-	-	-
соя	-	30.0	-	-
рапс	120.0	262.0	120.0	196.0
горчица	-	70.0	-	70.0
рыжик	-	-	-	-
эфирно-масличные культуры	0.0	-	-	-
лекарственные культуры	0.5	-	-	-

## ПЕРЕПИСЕЙ 2006 И 2016 ГОДОВ В РАЗРЕЗЕ КАТЕГОРИЙ ХОЗЯЙСТВ

		В ТОМ ЧИСЛЕ					
крестьянские (фермерские) хозяйства и индивидуальные предприниматели		из них				личные подсобные и другие индивидуальные хозяйства граждан	
		крестьянские (фермерские) хозяйства		индивидуальные предприниматели			
2006	2016	2006	2016	2006	2016	2006	2016
<b>1340</b>	<b>1388</b>	<b>1291</b>	<b>1035</b>	<b>49</b>	<b>353</b>	<b>56508</b>	<b>57819</b>
754.0	876.0	752.0	831.0	2.0	45.0	52722.0	50630.0
56.3	63.1	58.2	80.3	4.1	12.7	93.3	87.6
<b>26212.0</b>	<b>31754.3</b>	<b>25897.0</b>	<b>29258.8</b>	<b>315.0</b>	<b>2495.5</b>	<b>6770.4</b>	<b>6676.1</b>
25803.0	29850.6	25488.0	28720.3	315.0	1130.3	4770.8	4391.2
16300.0	25796.0	16198.0	24685.7	102.0	1110.3	3752.8	3066.1
1071.0	1727.1	1071.0	1717.1	-	10.0	27.5	13.3
1523.0	2098.7	1523.0	2098.7	-	-	3.5	7.5
40.0	228.8	40.0	218.8	-	10.0	302.3	324.8
6869.0	-	6656.0	-	213.0	-	684.6	979.6
12026.0	27146.1	11966.0	26109.5	60.0	1036.6	4086.2	3411.6
46.6	90.9	46.9	90.9	19.0	91.7	85.6	77.7
<b>14970.7</b>	<b>24509.5</b>	<b>14910.7</b>	<b>23339.0</b>	<b>60.0</b>	<b>1170.5</b>	<b>3758.7</b>	<b>3056.4</b>
13104.3	17754.7	13044.3	17364.2	60.0	390.5	992.9	280.2
3717.0	5332.7	3697.0	5267.7	20.0	65.0	-	1.0
432.0	-	432.0	-	-	-	0.1	0.1
4033.7	2819.0	4033.7	2803.0	-	16.0	0.5	0.3
2976.0	3237.5	2946.0	3121.5	30.0	116.0	1.1	18.5
1935.6	6319.5	1925.6	6126.0	10.0	193.5	991.1	260.0
-	-	-	-	-	-	-	0.1
-	31.0	-	31.0	-	-	-	0.0
-	-	-	-	-	-	-	-
-	7.0	-	7.0	-	-	-	0.2
-	-	-	-	-	-	-	0.0
758.5	1145.0	758.5	1095.0	-	50.0	21.3	13.4
-	-	-	-	-	-	-	-
-	-	-	-	-	-	-	-
9.0	-	9.0	-	-	-	-	0.4
749.0	1135.0	749.0	1085.0	-	50.0	21.3	13.0
749.0	1039.0	749.0	989.0	-	50.0	21.3	12.9
-	-	-	-	-	-	-	-
-	30.0	-	30.0	-	-	-	0.0
-	66.0	-	66.0	-	-	-	-
-	-	-	-	-	-	-	-
-	-	-	-	-	-	-	-
-	-	-	-	-	-	0.0	-
0.5	-	0.5	-	-	-	-	-



	Хозяйства всех категорий		сельскохозяйственные организации <sup>1)</sup>	
	2006	2016	2006	2016
Картофель	2391.4	4092.1	94.0	338.0
Овощные и бахчевые культуры – всего <sup>2)</sup>	706.6	1528.1	16.0	241.0
из них:				
овощи открытого грунта – всего	699.7	1414.9	16.0	150.0
в том числе:				
капуста (всех видов)	61.4	40.5	2.0	6.5
огурцы	166.9	209.0	5.5	34.0
помидоры	140.4	238.3	4.5	25.0
свекла столовая	46.7	35.5	2.0	2.0
морковь столовая	45.8	74.3	-	9.0
лук репчатый	58.2	138.7	2.0	35.5
чеснок	42.7	41.1	-	-
кабачки, патиссоны	3.0	1.5	-	-
продовольственные бахчевые культуры	0.1	112.1	-	91.0
Кормовые культуры - всего	5812.5	6773.4	4948.0	3442.0
из них:				
травы однолетние	2250.0	2043.1	1683.0	1880.0
травы многолетние	624.4	194.4	452.0	124.0
кормовые культуры на силос (без кукурузы)	400.1	0.4	400.0	-
кукуруза на корм	2533.2	4481.0	2413.0	1438.0
корнеплодные кормовые культуры, включая свеклу сахарную на корм скоту	3.2	-	-	-
<b>Структура посевных площадей по видам сельскохозяйственных культур</b> (в процентах от общей посевной площади соответствующей категории организаций (хозяйств)):				
Зерновые и зернобобовые культуры - всего	68.9	70.6	64.6	74.7
из них:				
пшеница	23.4	31.4	25.9	41.1
рожь	0.9	0.0	-	-
ячмень	18.2	9.3	15.9	8.6
овес	14.8	9.2	14.1	7.0
кукуруза на зерно	11.5	20.5	8.7	17.9
просо	-	0.0	-	-
гречиха	-	0.1	-	0.1
рис	-	-	-	-
зернобобовые культуры	-	0.0	-	0.0
из них горох	-	0.0	-	0.0
Технические культуры - всего	11.9	9.4	17.2	13.6
из них:				
лен-долгунец	-	-	-	-
конопля среднерусская	-	-	-	-
сахарная свекла	0.6	0.0	0.9	-
масличные культуры - всего	11.4	9.4	16.3	13.6
из них:				
подсолнечник на зерно	11.1	8.8	15.8	12.8
лен-кудряш	-	-	-	-
соя	-	0.0	-	-

крестьянские (фермерские) хозяйства и индивидуальные предприниматели		В ТОМ ЧИСЛЕ				личные подсобные и другие индивидуальные хозяйства граждан	
		из них					
		крестьянские (фермерские) хозяйства		индивидуальные предприниматели			
2006	2016	2006	2016	2006	2016	2006	2016
86.2	1441.0	86.2	1286.0	-	155.0	2211.2	2313.1
172.7	855.8	172.7	808.3	-	47.5	517.9	431.3
172.7	835.3	172.7	787.8	-	47.5	511.0	429.6
36.0	18.3	36.0	18.3	-	-	23.4	15.7
63.5	117.0	63.5	95.0	-	22.0	97.9	58.0
40.3	149.0	40.3	124.0	-	25.0	95.6	64.3
17.7	16.0	17.7	16.0	-	-	27.0	17.5
9.2	44.0	9.2	44.0	-	-	36.6	21.3
-	61.8	-	61.8	-	-	56.2	41.4
-	-	-	-	-	-	42.7	41.1
-	-	-	-	-	-	3.0	1.5
-	20.5	-	20.5	-	-	0.1	0.6
849.0	3313.0	849.0	2785.5	-	527.5	15.5	18.4
567.0	159.0	567.0	159.0	-	-	0.0	4.1
162.0	68.5	162.0	68.5	-	-	10.4	1.9
-	-	-	-	-	-	0.1	0.4
120.0	3036.0	120.0	2508.5	-	527.5	0.2	7.0
-	-	-	-	-	-	3.2	-
87.5	72.4	87.5	74.4	100.0	33.4	26.4	9.2
24.8	21.8	24.8	22.6	33.3	5.6	-	0.0
2.9	-	2.9	-	-	-	0.0	0.0
26.9	11.5	27.1	12.0	-	1.4	0.0	0.0
19.9	13.2	19.8	13.4	50.0	9.9	0.0	0.6
12.9	25.8	12.9	26.2	16.7	16.5	26.4	8.5
-	-	-	-	-	-	-	0.0
-	0.1	-	0.1	-	-	-	0.0
-	-	-	-	-	-	-	-
-	0.0	-	0.0	-	-	-	0.0
-	-	-	-	-	-	-	0.0
5.1	4.7	5.1	4.7	-	4.3	0.6	0.4
-	-	-	-	-	-	-	-
-	-	-	-	-	-	-	-
0.1	-	0.1	-	-	-	-	0.0
5.0	4.6	5.0	4.6	-	4.3	0.6	0.4
5.0	4.2	5.0	4.2	-	4.3	0.6	0.4
-	-	-	-	-	-	-	-
-	0.1	-	0.1	-	-	-	0.0

	Хозяйства всех категорий		сельскохозяйственные организации <sup>1)</sup>	
	2006	2016	2006	2016
рапс	0.3	0.4	0.4	0.6
горчица	-	0.1	-	0.2
рыжик	-	-	-	-
эфирно-масличные культуры	0.0	-	-	-
лекарственные культуры	0.0	-	-	-
Картофель	5.1	6.6	0.3	1.0
Овощные и бахчевые культуры – всего <sup>2)</sup>	1.5	2.5	0.1	0.7
из них:				
овощи открытого грунта – всего	1.5	2.3	0.1	0.4
в том числе:				
капуста (всех видов)	0.1	0.1	0.0	0.0
огурцы	0.4	0.3	0.0	0.1
помидоры	0.3	0.4	0.0	0.1
свекла столовая	0.1	0.1	0.0	0.0
морковь столовая	0.1	0.1	-	0.0
лук репчатый	0.1	0.2	0.0	0.1
чеснок	0.1	0.1	-	-
кабачки, патиссоны	0.0	0.0	-	-
продовольственные бахчевые культуры	0.0	0.2	-	0.3
Кормовые культуры - всего	12.5	10.9	17.8	10.0
из них:				
травы однолетние	4.8	3.3	6.1	5.5
травы многолетние	1.3	0.3	1.6	0.4
кормовые культуры на силос (без кукурузы)	0.9	0.0	1.4	-
кукуруза на корм	5.4	7.2	8.7	4.2
корнеплодные кормовые культуры, включая свеклу сахарную на корм скоту	0.0	-	-	-
<b>Площади многолетних плодовых насаждений и ягодных культур – всего<sup>3)</sup>, га</b>	<b>547.0</b>	<b>1994.6</b>	<b>248.6</b>	<b>929.1</b>
в том числе:				
семечковые культуры - всего	309.9	721.2	209.3	606.3
из них:				
яблоня	180.4	595.7	133.9	536.3
груша	124.6	122.9	72.4	70.0
косточковые культуры - всего	152.6	348.0	38.3	219.3
из них:				
слива	62.2	91.5	29.9	59.3
вишня	37.5	70.2	5.0	40.0
черешня	23.6	100.7	3.4	74.0
абрикос	23.1	59.4	-	36.0
персик	5.3	14.0	-	4.0
алыча	0.6	11.2	-	6.0
орехоплодные культуры	34.9	101.3	1.0	60.0
из них:				
грецкий орех	34.4	98.8	1.0	60.0
фундук	0.1	2.1	-	-
субтропические культуры	0.0	0.2	-	-
цитрусовые культуры	0.0	0.2	-	-

крестьянские (фермерские) хозяйства и индивидуальные предприниматели		В ТОМ ЧИСЛЕ				личные подсобные и другие индивидуальные хозяйства граждан	
		из них					
		крестьянские (фермерские) хозяйства		индивидуальные предприниматели			
2006	2016	2006	2016	2006	2016	2006	2016
-	0.3	-	0.3	-	-	-	-
-	-	-	-	-	-	-	-
-	-	-	-	-	-	-	-
-	-	-	-	-	-	0.0	-
0.0	-	0.0	-	-	-	-	-
0.6	5.9	0.6	5.5	-	13.2	58.8	75.7
1.2	3.5	1.2	3.5	-	4.1	13.8	14.1
1.2	3.4	1.2	3.4	-	4.1	13.6	14.1
0.2	0.1	0.2	0.1	-	-	0.6	0.5
0.4	0.5	0.4	0.4	-	1.9	2.6	1.9
0.3	0.6	0.3	0.5	-	2.1	2.5	2.1
0.1	0.1	0.1	0.1	-	-	0.7	0.6
0.1	0.2	0.1	0.2	-	-	1.0	0.7
-	0.3	-	0.3	-	-	1.5	1.4
-	-	-	-	-	-	1.1	1.3
-	-	-	-	-	-	0.1	0.1
-	0.1	-	0.1	-	-	0.0	0.0
5.7	13.5	5.7	11.9	-	45.1	0.4	0.6
3.8	0.6	3.8	0.7	-	-	0.0	0.1
1.1	0.3	1.1	0.3	-	-	0.3	0.1
-	-	-	-	-	-	0.0	0.0
0.8	12.4	0.8	10.7	-	45.1	0.0	0.2
-	-	-	-	-	-	0.1	-
<b>1.2</b>	<b>760.8</b>	<b>1.2</b>	<b>750.8</b>	-	<b>10.0</b>	<b>297.2</b>	<b>304.7</b>
0.7	6.5	0.7	-	-	6.5	99.9	108.4
0.4	6.0	0.4	-	-	6.0	46.1	53.4
0.3	0.5	0.3	-	-	0.5	51.9	52.4
0.2	3.5	0.2	-	-	3.5	114.1	125.2
-	0.5	-	-	-	0.5	32.3	31.7
-	-	-	-	-	-	32.5	30.2
-	3.0	-	-	-	3.0	20.2	23.7
0.2	-	0.2	-	-	-	22.9	23.4
-	-	-	-	-	-	5.3	10.0
-	-	-	-	-	-	0.6	5.2
0.1	-	0.1	-	-	-	33.8	41.3
0.1	-	0.1	-	-	-	33.3	38.8
-	-	-	-	-	-	0.1	2.1
-	-	-	-	-	-	0.0	0.2
-	-	-	-	-	-	0.0	0.2

	Хозяйства всех категорий		сельскохозяйственные организации <sup>1)</sup>	
	2006	2016	2006	2016
ягодники - всего <sup>4)</sup>	49.6	823.6	-	43.5
из них:				
земляника, клубника	22.9	55.2	-	43.5
малина, ежевика	22.4	764.9	-	-
смородина всех видов	2.8	2.4	-	-
крыжовник	0.9	0.6	-	-
рябина черноплодная	0.3	0.2	-	-
облепиха	0.1	0.2	-	-
<b>Структура площадей многолетних плодовых насаждений и ягодных культур по видам плодово-ягодных насаждений</b> (в процентах от общей площади плодово-ягодных насаждений соответствующей категории организаций (хозяйств)):				
семечковые культуры	56.7	36.2	84.2	65.3
косточковые культуры	27.9	17.4	15.4	23.6
орехоплодные культуры	6.4	5.1	0.4	6.5
субтропические культуры	0.0	0.0	-	-
цитрусовые культуры	0.0	0.0	-	-
ягодники	9.1	41.3	-	4.7
<b>Площади виноградников, га</b>	<b>7.1</b>	<b>89.9</b>	-	-
<b>Поголовье сельскохозяйственных животных, голов:</b>				
Крупный рогатый скот - всего	49661	60515	2137	1699
из него коровы	27777	31318	535	710
Молочный крупный рогатый скот	47839	41915	1637	1450
Мясной крупный рогатый скот	1806	18591	500	249
Волы	16	9	-	-
из общего поголовья крупного рогатого скота:				
буйволы	4	144	-	-
яки	1	67	-	-
Свиньи	73	9	-	-
Овцы и козы - всего	59495	152113	10114	9544
в том числе:				
овцы	53851	144670	9879	9237
козы	5644	7443	235	307
Птица - всего	493526	408813	16928	-
Птица сельскохозяйственная - всего	493520	408661	16928	-
в том числе:				
куры - всего	457054	332706	16928	-
из них:				
куры-несушки	235000	196199	30	-
куры яичных пород	386284	222437	20	-
куры мясных и мясо-яичных пород	70770	110269	16908	-
утки	17260	19580	-	-
гуси	14743	25907	-	-
индейки	4408	29229	-	-
цесарки	55	1239	-	-
Прочие виды птицы - всего	6	152	-	-
перепелки	4	50	-	-
фазаны	2	56	-	-
страусы	-	46	-	-

крестьянские (фермерские) хозяйства и индивидуальные предприниматели		В ТОМ ЧИСЛЕ				личные подсобные и другие индивидуальные хозяйства граждан	
		из них					
		крестьянские (фермерские) хозяйства		индивидуальные предприниматели			
2006	2016	2006	2016	2006	2016	2006	2016
0.2	750.8	0.2	750.8	-	-	49.4	29.3
0.1	-	0.1	-	-	-	22.8	11.7
0.1	750.8	0.1	750.8	-	-	22.3	14.1
-	-	-	-	-	-	2.8	2.4
-	-	-	-	-	-	0.9	0.6
-	-	-	-	-	-	0.3	0.2
-	-	-	-	-	-	0.1	0.2
58.3	0.9	58.3	-	-	65.0	33.6	35.6
16.7	0.5	16.7	-	-	35.0	38.4	41.1
8.3	-	8.3	-	-	-	11.4	13.6
-	-	-	-	-	-	0.0	0.1
-	-	-	-	-	-	0.0	0.0
16.7	98.7	16.7	100.0	-	-	16.6	9.6
<b>2.0</b>	<b>76.0</b>	<b>2.0</b>	<b>76.0</b>	-	-	<b>5.1</b>	<b>13.9</b>
3739	22772	3739	22230	-	542	43785	36044
1490	13609	1490	13318	-	291	25752	16999
3450	9395	3450	8985	-	410	42752	31070
281	13377	281	13245	-	132	1025	4965
8	-	8	-	-	-	8	9
-	60	-	60	-	-	4	84
-	40	-	40	-	-	1	27
-	-	-	-	-	-	73	9
5203	84561	5203	82645	-	1916	44178	58008
4712	81575	4712	79659	-	1916	39260	53858
491	2986	491	2986	-	-	4918	4150
33681	99800	33681	94600	-	5200	442917	309013
33681	99744	33681	94544	-	5200	442911	308917
33252	80640	33252	75990	-	4650	406874	252066
18269	35828	18269	34120	-	1708	216701	160371
14878	48708	14878	44748	-	3960	371386	173729
18374	31932	18374	31242	-	690	35488	78337
160	2091	160	2091	-	-	17100	17489
177	8534	177	8514	-	20	14566	17373
92	8472	92	7942	-	530	4316	20757
-	7	-	7	-	-	55	1232
-	56	-	56	-	-	6	96
-	-	-	-	-	-	4	50
-	50	-	50	-	-	2	6
-	6	-	6	-	-	-	40



	Хозяйства всех категорий		сельскохозяйственные организации <sup>1)</sup>	
	2006	2016	2006	2016
Лошади	1249	2179	215	153
Ослы	3	50	-	-
Мулы и лошаки	-	1	-	-
Олени северные	-	-	-	-
Олени пятнистые	-	10	-	-
Маралы	-	-	-	-
Верблюды	-	17	-	-
Кролики домашние	1528	222	-	-
Звери пушные (клеточного разведения):				
Лисицы	-	-	-	-
Песцы	-	-	-	-
Норки	-	-	-	-
Нутрии	-	-	-	-
Соболи	-	4	-	-
Бобры	-	-	-	-
Ондатры	-	-	-	-
Хори	-	-	-	-
Пчелы медоносные (семьи), шт.	10556	6727	1000	1885
<b>Наличие сельскохозяйственной техники, шт.:</b>				
Тракторы	1464	1735	399	393
Комбайны:				
зерноуборочные	469	615	135	106
кукурузоуборочные	59	32	22	10
картофелеуборочные	4	6	1	-
кормоуборочные	22	45	16	6
Машины свеклоуборочные (без ботвоуборочных)	-	-	-	-
Установки доильные	16	67	5	48
Плуги	540	656	149	231
Косилки	157	296	30	26
Сеялки	370	480	131	91
<b>В среднем на одну организацию (хозяйство, объединение):</b>				
численность работников <sup>5)</sup> , человек	x	x	35	29
общая земельная площадь, га	x	x	760.4	1629.0
площадь сельскохозяйственных угодий, га	x	x	688.4	1626.5
общая посевная площадь сельскохозяйственных культур <sup>6)</sup> , га	x	x	661.2	880.9
поголовье сельскохозяйственных животных <sup>7)</sup> , голов:	x	x		
крупный рогатый скот	x	x	153	340
из него коровы	x	x	49	237
свиньи	x	x	-	-
птица	x	x	5643	-

<sup>1)</sup>С учетом официальной статистической методологии Росстата по применению ценза отнесения подсобных сельскохозяйственных предприятий несельскохозяйственных организаций к сельскохозяйственным организациям в 2006 и 2016 гг.

<sup>2)</sup>Включая овощи закрытого грунта по личным подсобным и другим индивидуальным хозяйствам граждан и некоммерческим объединениям.

<sup>3)</sup>Площади многолетних плодовых насаждений и ягодных культур в хозяйствах населения по итогам Всероссийской сельскохозяйственной переписи 2006 г. рассчитывались балансовым методом, по итогам Всероссийской сельскохозяйственной переписи 2016 г. – исходя из нормативной плотности (не более 10 м<sup>2</sup> под одно дерево/куст).

<sup>4)</sup>Включая ягодники в междурядьях сада.

<sup>5)</sup>В расчете на одну организацию (хозяйство), без учета подсобных сельскохозяйственных предприятий несельскохозяйственных организаций, осуществлявших сельскохозяйственную деятельность.

<sup>6)</sup>В расчете на одну организацию (хозяйство), имевшую общую посевную площадь.

<sup>7)</sup>В расчете на одну организацию (хозяйство), имевшую поголовье скота соответствующего вида.

крестьянские (фермерские) хозяйства и индивидуальные предприниматели		В ТОМ ЧИСЛЕ				личные подсобные и другие индивидуальные хозяйства граждан	
		из них					
		крестьянские (фермерские) хозяйства		индивидуальные предприниматели			
2006	2016	2006	2016	2006	2016	2006	2016
361	1487	361	1366	-	121	673	539
-	-	-	-	-	-	3	50
-	-	-	-	-	-	-	1
-	-	-	-	-	-	-	-
-	-	-	-	-	-	-	10
-	17	-	17	-	-	-	-
-	26	-	26	-	-	1528	196
-	-	-	-	-	-	-	-
-	-	-	-	-	-	-	-
-	-	-	-	-	-	-	-
-	-	-	-	-	-	-	4
-	-	-	-	-	-	-	-
-	-	-	-	-	-	-	-
-	-	-	-	-	-	-	-
197	2696	197	2408	-	288	9359	2146
647	1144	645	1097	2	47	418	198
334	509	333	479	1	30	x	x
37	22	37	20	-	2	x	x
3	6	3	6	-	-	x	x
6	39	6	35	-	4	x	x
-	-	-	-	-	-	x	x
8	-	8	-	-	-	3	19
333	425	332	412	1	13	x	x
96	270	96	259	-	11	x	x
239	389	239	374	-	15	x	x
5	4	5	4	3	5	x	x
19.6	22.9	20.1	28.3	6.4	7.1	0.1	0.1
19.3	21.5	19.7	27.7	6.4	3.2	0.1	0.1
23.1	37.4	23.1	36.7	30.0	58.5	0.1	0.1
14	38	14	38	-	30	2	2
6	25	6	25	-	19	1	2
-	-	-	-	-	-	6	9
255	329	255	326	-	400	16	21

## 2. СТРУКТУРА ОСНОВНЫХ ПОКАЗАТЕЛЕЙ ВСЕРОССИЙСКИХ

(на 1 июля; в процентах от

	Сельскохозяйственные организации	
	2006	2016
<b>Общая земельная площадь</b>	<b>75.0</b>	<b>67.5</b>
из нее сельскохозяйственные угодья	74.5	69.9
в том числе:		
пашня	69.1	58.1
сенокосы	82.3	72.2
пастбища	96.1	94.2
многолетние насаждения	60.1	62.7
залежь	14.5	9.8
<b>Посевная площадь сельскохозяйственных культур под урожай - всего</b>	<b>59.7</b>	<b>55.5</b>
в том числе:		
Зерновые и зернобобовые культуры - всего	56.0	58.7
из них:		
пшеница	65.9	72.6
рожь	-	-
ячмень	52.2	51.2
овес	56.8	42.5
кукуруза на зерно	45.3	48.3
просо	-	-
гречиха	-	39.2
рис	-	-
зернобобовые культуры	-	60.4
из них горох	-	99.9
Технические культуры - всего	86.0	80.2
из них:		
лен-долгунец	-	-
конопля среднерусская	-	-
сахарная свекла	96.6	-
масличные культуры - всего	85.4	80.3
из них:		
подсолнечник на зерно	85.1	80.8
лен-кудряш	-	-
соя	-	-
рапс	100.0	74.8
горчица	-	100.0
рыжик	-	-
эфирно-масличные культуры	-	-
лекарственные культуры	-	-
Картофель	3.9	8.3
Овощные и бахчевые культуры – всего <sup>1)</sup>	2.3	15.8
из них:		
овощи открытого грунта – всего	2.3	10.6
в том числе:		
капуста (всех видов)	3.3	16.0
огурцы	3.3	16.3
помидоры	3.2	10.5
свекла столовая	4.3	5.6

## СЕЛЬСКОХОЗЯЙСТВЕННЫХ ПЕРЕПИСЕЙ 2006 И 2016 ГОДОВ В РАЗРЕЗЕ КАТЕГОРИЙ ХОЗЯЙСТВ

хозяйств всех категорий)

Крестьянские (фермерские) хозяйства и индивидуальные предприниматели		Личные подсобные и другие индивидуальные хозяйства граждан	
2006	2016	2006	2016
<b>19.9</b>	<b>26.9</b>	<b>5.1</b>	<b>5.6</b>
21.5	26.2	4.0	3.9
25.2	37.5	5.8	4.5
17.3	27.5	0.4	0.2
3.9	5.8	0.0	0.0
4.7	15.4	35.3	21.9
77.8	-	7.8	90.2
<b>32.2</b>	<b>39.6</b>	<b>8.1</b>	<b>4.9</b>
40.9	40.6	3.1	0.6
34.1	27.4	-	0.0
100.0	-	0.0	100.0
47.8	48.8	0.0	0.0
43.2	57.1	0.0	0.3
36.2	49.7	18.5	2.0
-	-	-	100.0
-	60.8	-	0.0
-	-	-	-
-	38.4	-	1.2
-	-	-	0.1
13.7	19.6	0.4	0.2
-	-	-	-
-	-	-	-
3.4	-	-	100.0
14.2	19.5	0.4	0.2
14.5	19.0	0.4	0.2
-	-	-	-
-	99.9	-	0.1
-	25.2	-	-
-	-	-	-
-	-	-	-
-	-	100.0	-
100.0	-	-	-
3.6	35.2	92.5	56.5
24.4	56.0	73.3	28.2
24.7	59.0	73.0	30.4
58.7	45.2	38.1	38.8
38.0	56.0	58.7	27.7
28.7	62.5	68.1	27.0
37.9	45.1	57.8	49.2

	Сельскохозяйственные организации	
	2006	2016
морковь столовая	-	12.1
лук репчатый	3.4	25.6
чеснок	-	-
кабачки, патиссоны	-	-
продовольственные бахчевые культуры - всего	-	81.2
Кормовые культуры - всего	85.1	50.8
из них:		
травы однолетние	74.8	92.0
травы многолетние	72.4	63.8
кормовые культуры на силос (без кукурузы)	100.0	-
кукуруза на корм	95.3	32.1
корнеплодные кормовые культуры, включая свеклу сахарную на корм скоту	-	-
<b>Площади многолетних плодовых насаждений и ягодных культур - всего</b>	<b>45.4</b>	<b>46.6</b>
в том числе:		
семечковые культуры - всего	67.5	84.1
из них:		
яблоня	74.2	90.0
груша	58.1	57.0
косточковые культуры - всего	25.1	63.0
из них:		
слива	48.0	64.8
вишня	13.3	57.0
черешня	14.4	73.5
абрикос	-	60.6
персик	-	28.6
алыча	-	53.6
орехоплодные культуры- всего	2.9	59.2
из них:		
грецкий орех	2.9	60.7
фундук	-	-
субтропические культуры	-	-
цитрусовые культуры	-	-
ягодники - всего <sup>2)</sup>	-	5.3
из них:		
земляника, клубника	-	78.8
малина, ежевика	-	-
смородина всех видов	-	-
крыжовник	-	-
рябина черноплодная	-	-
облепиха	-	-
<b>Площади виноградников</b>	<b>-</b>	<b>-</b>
<b>Поголовье сельскохозяйственных животных:</b>		
Крупный рогатый скот- всего	4.3	2.8
из него коровы	1.9	2.3
Молочный крупный рогатый скот	3.4	3.5

Крестьянские (фермерские) хозяйства и индивидуальные предприниматели		Личные подсобные и другие индивидуальные хозяйства граждан	
2006	2016	2006	2016
20.1	59.2	79.9	28.6
-	44.5	96.6	29.9
-	-	100.0	100.0
-	-	100.0	100.0
-	18.3	100.0	0.5
14.6	48.9	0.3	0.3
25.2	7.8	0.0	0.2
25.9	35.2	1.7	1.0
-	-	0.0	100.0
4.7	67.8	0.0	0.2
-	-	100.0	-
<b>0.2</b>	<b>38.1</b>	<b>54.3</b>	<b>15.3</b>
0.2	0.9	32.2	15.0
0.2	1.0	25.5	9.0
0.2	0.4	41.6	42.6
0.1	1.0	74.8	36.0
-	0.5	52.0	34.7
-	-	86.7	43.0
-	3.0	85.6	23.5
0.9	-	99.1	39.4
-	-	100.0	71.4
-	-	100.0	46.4
0.3	-	96.9	40.8
0.3	-	96.8	39.3
-	-	100.0	100.0
-	-	100.0	100.0
-	-	100.0	100.0
0.4	91.2	99.6	3.6
0.4	-	99.6	21.2
0.4	98.2	99.6	1.8
-	-	100.0	100.0
-	-	100.0	100.0
-	-	100.0	100.0
-	-	100.0	100.0
<b>28.0</b>	<b>84.5</b>	<b>72.0</b>	<b>15.5</b>
7.5	37.6	88.2	59.6
5.4	43.5	92.7	54.3
7.2	22.4	89.4	74.1



	Сельскохозяйственные организации	
	2006	2016
Мясной крупный рогатый скот	27.7	1.3
Волы	-	-
из общего поголовья крупного рогатого скота:		
буйволы	-	-
яки	-	-
Свиньи	-	-
Овцы и козы - всего	17.0	6.3
Овцы	18.3	6.4
Козы	4.2	4.1
Птица - всего	3.4	-
в том числе:		
куры - всего	3.7	-
из них куры-несушки	0.0	-
утки	-	-
гуси	-	-
индейки	-	-
цесарки	-	-
перепелки	-	-
фазаны	-	-
страусы	-	-
Лошади	17.2	7.0
Ослы	-	-
Мулы и лошаки	-	-
Олени северные	-	-
Олени пятнистые	-	-
Маралы	-	-
Верблюды	-	-
Кролики домашние	-	-
Звери пушные (клеточного разведения):		
Лисицы	-	-
Песцы	-	-
Норки	-	-
Нутрии	-	-
Соболи	-	-
Бобры	-	-
Ондатры	-	-
Хори	-	-
Пчелы медоносные (семьи)	9.5	28.0

<sup>1)</sup> Включая овощи закрытого грунта по личным подсобным и другим индивидуальным хозяйствам граждан и некоммерческим объединениям.

<sup>2)</sup> Включая ягодники в междурядьях сада.

Крестьянские (фермерские) хозяйства и индивидуальные предприниматели		Личные подсобные и другие индивидуальные хозяйства граждан	
2006	2016	2006	2016
15.6	72.0	56.8	26.7
50.0	-	50.0	100.0
-	41.7	100.0	58.3
-	59.7	100.0	40.3
-	-	100.0	100.0
8.7	55.6	74.3	38.1
8.8	56.4	72.9	37.2
8.7	40.1	87.1	55.8
6.8	24.4	89.7	75.6
7.3	24.2	89.0	75.8
7.8	18.3	92.2	81.7
0.9	10.7	99.1	89.3
1.2	32.9	98.8	67.1
2.1	29.0	97.9	71.0
-	0.6	100.0	99.4
-	-	100.0	100.0
-	89.3	100.0	10.7
-	13.0	-	87.0
28.9	68.2	53.9	24.7
-	-	100.0	100.0
-	-	-	100.0
-	-	-	-
-	-	-	100.0
-	-	-	-
-	100.0	-	-
-	11.7	100.0	88.3
-	-	-	-
-	-	-	-
-	-	-	-
-	-	-	-
-	-	-	100.0
-	-	-	-
-	-	-	-
-	-	-	-
1.9	40.1	88.7	31.9

## 3. ОСНОВНЫЕ ИТОГИ ВСЕРОССИЙСКОЙ СЕЛЬСКОХОЗЯЙСТВЕННОЙ

(на 1 июля)

	Сельскохозяйственные организации - всего	сельскохозяйственные организации, не относящиеся к субъектам малого предпринимательства
<b>Число организаций - всего</b>	<b>49</b>	<b>24</b>
из них:		
осуществлявшие сельскохозяйственную деятельность в 2015 году	45.0	23.0
в процентах от общего числа соответствующей категории организаций	91.8	95.8
осуществлявшие сельскохозяйственную деятельность в I полугодии 2016 года	43	24
в процентах от общего числа соответствующей категории организаций	87.8	100.0
<b>Численность работников, занятых в организациях, человек</b>	<b>1258</b>	<b>986</b>
из них занятых в сельскохозяйственном производстве	1187	915
в том числе:		
постоянные работники	634	443
временные и сезонные работники	553	472
<b>Общая земельная площадь, га</b>	<b>79819.4</b>	<b>70797.8</b>
из нее сельскохозяйственные угодья	79698.9	70753.3
в том числе:		
пашня	39987.4	31920.8
сенокосы	4530.0	4117.0
пастбища	34146.4	34146.4
многолетние насаждения	929.1	499.1
залежь	...	...
Из общей площади сельскохозяйственных угодий фактически используются, га	67382.4	58640.8
в процентах от общей площади сельскохозяйственных угодий соответствующей категории организаций	84.5	82.9
<b>Посевная площадь под урожай 2016 г. - всего, га</b>	<b>34357.0</b>	<b>26218.0</b>
в том числе:		
Зерновые и зернобобовые культуры - всего	25656.0	19773.0
из них:		
пшеница	14111.0	11766.0
рожь	-	-
ячмень	2959.0	2084.0
овес	2411.0	1381.0
кукуруза на зерно	6144.0	4511.0
просо	-	-
гречиха	...	...
рис	-	-
зернобобовые культуры	...	...
из них горох	...	...
Технические культуры - всего	4680.0	3606.0
из них:		
лен-долгунец	-	-
конопля среднерусская	-	-
сахарная свекла	-	-



## ПЕРЕПИСИ ПО СЕЛЬСКОХОЗЯЙСТВЕННЫМ ОРГАНИЗАЦИЯМ

2016 года)

малые предприятия	в том числе		Справочно: из графы 1 - сельско- хозяйственные организации с численностью работников свыше 250 человек
	из них		
	малые предприятия (без микропредприятий)	микропредприятия	
<b>25</b>	<b>7</b>	<b>18</b>	...
22.0	6.0	16.0	...
88.0	85.7	88.9	...
19	6	13	...
76.0	85.7	72.2	...
<b>272</b>	<b>136</b>	<b>136</b>	...
272	136	136	...
191	130	61	...
81	...	75	...
<b>9021.6</b>	<b>5942.0</b>	<b>3079.6</b>	...
8945.6	5902.0	3043.6	...
8066.6	5169.0	2897.6	...
...	...	...	-
-	-	-	-
430.0	...	...	...
...	...	-	-
8741.6	5866.0	2875.6	...
97.7	99.4	94.5	...
<b>8139.0</b>	<b>5409.0</b>	<b>2730.0</b>	...
5883.0	3619.0	2264.0	...
2345.0	1495.0	850.0	...
-	-	-	-
875.0	780.0	95.0	-
1030.0	820.0	210.0	-
1633.0	...	1109.0	...
-	-	-	-
-	-	-	-
-	-	-	-
-	-	-	-
-	-	-	-
1074.0	855.0	...	-
-	-	-	-
-	-	-	-
-	-	-	-

	Сельскохозяйственные организации - всего	сельскохозяйственные организации, не относящиеся к субъектам малого предпринимательства
масличные культуры - всего	4680.0	3606.0
из них:		
подсолнечник на зерно	4414.0	3450.0
лен-кудряш	-	-
соя	-	-
рапс	...	...
горчица	...	...
рыжик	-	-
эфирно-масличные культуры	-	-
лекарственные культуры	-	-
Картофель	338.0	176.0
Овощные и бахчевые культуры – всего	241.0	166.0
из них:		
овощи открытого грунта – всего	150.0	105.0
в том числе:		
капуста, кроме цветной и брокколи	...	...
капуста цветная и брокколи	-	-
огурцы	34.0	24.0
помидоры	25.0	...
свекла столовая	...	...
морковь столовая	9.0	9.0
лук репчатый	35.5	10.5
чеснок	-	-
кабачки, патиссоны	-	-
продовольственные бахчевые культуры	91.0	61.0
Кормовые культуры - всего	3442.0	2497.0
из них:		
травы однолетние	1880.0	1355.0
травы многолетние	124.0	...
кормовые культуры на силос (без кукурузы)	-	-
кукуруза на корм	1438.0	1038.0
корнеплодные кормовые культуры, включая свеклу сахарную на корм скоту	-	-
<b>Структура посевных площадей по видам сельскохозяйственных культур</b> (в процентах от общей посевной площади соответствующей категории организаций)		
Зерновые и зернобобовые культуры - всего	74.7	75.4
из них:		
пшеница	41.1	44.9
рожь	-	-
ячмень	8.6	7.9
овес	7.0	5.3
кукуруза на зерно	17.9	17.2

Продолжение табл. 3

малые предприятия	в том числе		Справочно: из графы 1 - сельско- хозяйственные организации с численностью работников свыше 250 человек
	из них		
	малые предприятия (без микропредприятий)	микропредприятия	
1074.0	855.0	...	-
964.0	...	...	-
-	-	-	-
-	-	-	-
...	...	-	-
-	-	-	-
-	-	-	-
-	-	-	-
-	-	-	-
162.0	...	156.0	-
75.0	...	...	-
...	-	...	-
-	-	-	-
-	-	-	-
...	-	...	-
...	-	...	-
-	-	-	-
-	-	-	-
...	-	...	-
-	-	-	-
...	-	-	-
945.0	899.0	...	-
525.0	479.0	...	-
...	...	-	-
-	-	-	-
...	...	-	-
-	-	-	-
72.3	66.9	82.9	...
28.8	27.6	31.1	...
-	-	-	-
10.8	14.4	3.5	-
12.7	15.2	7.7	-
20.1	...	40.6	...

	Сельскохозяйственные организации - всего	сельскохозяйственные организации, не относящиеся к субъектам малого предпринимательства
посо	-	-
гречиха	...	...
рис	-	-
зернобобовые культуры	...	...
из них горох	...	...
Технические культуры - всего	13.6	13.8
из них:		
лен-долгунец	-	-
конопля среднерусская	-	-
сахарная свекла	-	-
масличные культуры - всего	13.6	13.8
из них:		
подсолнечник на зерно	12.8	13.2
лен-кудряш	-	-
соя	-	-
рапс	...	...
горчица	...	...
рыжик	-	-
эфирно-масличные культуры	-	-
лекарственные культуры	-	-
Картофель	1.0	0.7
Овощные и бахчевые культуры – всего	0.7	0.6
из них:		
овощи открытого грунта – всего	0.4	0.4
в том числе:		
капуста, кроме цветной и брокколи	...	...
капуста цветная и брокколи	-	-
огурцы	0.1	0.1
помидоры	0.1	...
свекла столовая	...	...
морковь столовая	0.0	0.0
лук репчатый	0.1	0.0
чеснок	-	-
кабачки, патиссоны	-	-
продовольственные бахчевые культуры - всего	0.3	0.2
Кормовые культуры - всего	10.0	9.5
из них:		
травы однолетние	5.5	5.2
травы многолетние	0.4	...
кормовые культуры на силос (без кукурузы)	-	-
кукуруза на корм	4.2	4.0
корнеплодные кормовые культуры, включая свеклу сахарную на корм скоту	-	-

малые предприятия	в том числе		Справочно: из графы 1 - сельско- хозяйственные организации с численностью работников свыше 250 человек
	из них		
	малые предприятия (без микропредприятий)	микропредприятия	
-	-	-	-
-	-	-	-
-	-	-	-
-	-	-	-
-	-	-	-
13.2	15.8	...	-
-	-	-	-
-	-	-	-
-	-	-	-
13.2	15.8	...	-
11.8	...	...	-
-	-	-	-
-	-	-	-
...	...	-	-
-	-	-	-
-	-	-	-
-	-	-	-
2.0	...	5.7	-
0.9	...	...	-
...	-	...	-
-	-	-	-
-	-	-	-
...	-	...	-
...	-	...	-
-	-	-	-
-	-	-	-
...	-	...	-
...	-	...	-
-	-	-	-
-	-	-	-
...	...	-	-
11.6	16.6	...	-
6.5	8.9	...	-
...	...	-	-
-	-	-	-
...	...	-	-
-	-	-	-



	Сельскохозяйственные организации - всего	сельскохозяйственные организации, не относящиеся к субъектам малого предпринимательства
	<b>Площади многолетних плодовых насаждений и ягодных культур - всего, га</b>	<b>929.1</b>
в том числе:		
семечковые культуры - всего	606.3	446.3
из них:		
яблоня	536.3	446.3
груша	...	-
косточковые культуры - всего	219.3	49.3
из них:		
слива	59.3	19.3
вишня	...	-
черешня	74.0	...
абрикос	36.0	...
персик	...	...
алыча	...	...
орехоплодные культуры - всего	...	-
из них:		
грецкий орех	...	-
фундук	-	-
субтропические культуры	-	-
цитрусовые культуры	-	-
ягодники - всего	...	...
из них:		
земляника, клубника	...	...
малина, ежевика	-	-
смородина всех видов	-	-
крыжовник	-	-
рябина черноплодная	-	-
облепиха	-	-
<b>Структура площадей многолетних плодовых насаждений и ягодных культур по видам плодово-ягодных насаждений</b> (в процентах от общей площади плодово-ягодных насаждений соответствующей категории организаций)		
семечковые культуры	65.3	89.4
косточковые культуры	23.6	9.9
орехоплодные культуры	...	-
субтропические культуры	-	-
цитрусовые культуры	-	-
ягодники	...	...
<b>Площади виноградников - всего, га</b>	<b>-</b>	<b>-</b>
<b>Поголовье сельскохозяйственных животных, голов:</b>		
Крупный рогатый скот - всего	1699	...
Молочный и мясной крупный рогатый скот	1699	...
в том числе:		
взрослое поголовье	835	...
из него коровы	710	-
молодняк (кроме телят до 1 года)	575	...
телята (до 1 года)	289	-



	Сельскохозяйственные организации - всего	сельскохозяйственные организации, не относящиеся к субъектам малого предпринимательства
Молочный крупный рогатый скот	...	...
в том числе:		
взрослое поголовье	...	...
из него коровы	...	-
молодняк (кроме телят до 1 года)	...	...
из него нетели	...	-
телята (до 1 года)	...	-
Мясной крупный рогатый скот	249	...
в том числе:		
взрослое поголовье	124	...
из него коровы	...	-
молодняк (кроме телят до 1 года)	...	-
телята (до 1 года)	...	-
Волы	-	-
из общего поголовья крупного рогатого скота:		
буйволы	-	-
яки	-	-
Свиньи	-	-
в том числе:		
взрослое поголовье	-	-
в том числе основного стада	-	-
из него свиноматки основные	-	-
молодняк	-	-
из него:		
молодняк старше 4 месяцев на откорме	-	-
поросята до 4 месяцев	-	-
Овцы и козы - всего	9544	9413
Овцы	9237	9106
в том числе:		
взрослое поголовье	6452	6348
из него овцематки и ярки старше 1 года	3789	3687
молодняк	2785	2758
Козы	307	307
в том числе:		
взрослое поголовье	307	307
из него козوماتки и козочки старше 1 года	-	-
молодняк	-	-
Птица - всего	-	-
Птица сельскохозяйственная - всего	-	-
в том числе:		
куры - всего	-	-
из них:		
куры-несушки	-	-
петухи	-	-
молодняк кур (всех возрастов)	-	-



	Сельскохозяйственные организации - всего	сельскохозяйственные организации, не относящиеся к субъектам малого предпринимательства
куры яичных пород	-	-
из них:		
куры-несушки	-	-
из них промышленного стада	-	-
петухи	-	-
молодняк кур (всех возрастов)	-	-
куры мясных и мясо-яичных пород	-	-
из них:		
куры-несушки	-	-
петухи	-	-
молодняк кур (всех возрастов)	-	-
из них бройлеры	-	-
утки	-	-
гуси	-	-
индейки	-	-
цесарки	-	-
Прочие виды птицы - всего	-	-
перепелки	-	-
фазаны	-	-
страусы	-	-
Лошади	153	148
в том числе:		
взрослое поголовье	135	130
из него кобылы	31	...
молодняк	...	...
Ослы	-	-
Мулы и лошаки	-	-
Северные олени	-	-
в том числе:		
взрослое поголовье	-	-
молодняк (всех возрастов)	-	-
из общего поголовья оленей - ездовые олени	-	-
Пятнистые олени	-	-
в том числе:		
взрослое поголовье	-	-
молодняк (всех возрастов)	-	-
Маралы	-	-
в том числе:		
взрослое поголовье	-	-
молодняк (всех возрастов)	-	-
Верблюды	-	-
в том числе:		
взрослое поголовье	-	-
из него верблюдицы	-	-
молодняк (всех возрастов)	-	-



	Сельскохозяйственные организации - всего	сельскохозяйственные организации, не относящиеся к субъектам малого предпринимательства
Кролики домашние	-	-
Звери пушные (клеточного разведения):		
Лисицы	-	-
Песцы	-	-
Норки	-	-
Нутрии	-	-
Соболи	-	-
Бобры	-	-
Ондатры	-	-
Хори	-	-
Пчелы медоносные (семьи), шт.	...	...
<b>Наличие сельскохозяйственной техники, шт.:</b>		
Тракторы	393	330
Комбайны:		
зерноуборочные	106	96
кукурузоуборочные	10	8
льноуборочные	-	-
картофелеуборочные	-	-
кормоуборочные	6	4
Машины свеклоуборочные (без ботвоуборочных)	-	-
Установки доильные	...	-
Автомобили грузовые	18	12
Плуги	231	197
Косилки	26	20
Сеялки	91	75
<b>В среднем на одну организацию:</b>		
численность работников <sup>1)</sup> , человек	29	41
общая земельная площадь, га	1629.0	2949.9
площадь сельскохозяйственных угодий, га	1626.5	2948.1
общая посевная площадь сельскохозяйственных культур <sup>2)</sup> , га	880.9	1092.4
поголовье сельскохозяйственных животных <sup>3)</sup> , голов:		
крупный рогатый скот	340	...
из него коровы	237	-
свиньи	-	-
птица	-	-

<sup>1)</sup> В расчете на одну организацию, без учета подсобных сельскохозяйственных предприятий несельскохозяйственных организаций, осуществлявшую сельскохозяйственную деятельность в I полугодии 2016 года.

<sup>2)</sup> В расчете на одну организацию, имевшую общую посевную площадь.

<sup>3)</sup> В расчете на одну организацию, имевшую поголовье скота соответствующего вида.

малые предприятия	в том числе		Справочно: из графы 1 - сельско- хозяйственные организации с численностью работников свыше 250 человек
	из них		
	малые предприятия (без микропредприятий)	микропредприятия	
-	-	-	-
-	-	-	-
-	-	-	-
-	-	-	-
-	-	-	-
-	-	-	-
-	-	-	-
-	-	-	-
-	-	-	-
...	-	...	-
63	37	26	...
10	6	4	-
...	...	-	-
-	-	-	-
-	-	-	-
...	...	-	-
-	-	-	-
...	...	-	-
6	4	...	...
34	18	16	...
6	...	...	...
16	8	8	-
14	23	10	...
360.9	848.9	171.1	...
357.8	843.1	169.1	...
542.6	901.5	303.3	...
493	...	...	-
237	...	...	-
-	-	-	-
-	-	-	-



**4. ОСНОВНЫЕ ИТОГИ ВСЕРОССИЙСКОЙ СЕЛЬСКОХОЗЯЙСТВЕННОЙ ПЕРЕПИСИ ПО СЕЛЬСКОХОЗЯЙСТВЕННЫМ ОРГАНИЗАЦИЯМ В РАЗРЕЗЕ ОРГАНИЗАЦИОННО-ПРАВОВЫХ ФОРМ**

(на 1 июля 2016г.)

	Сельскохозяйственные организации - всего	из них			
		хозяйственные товарищества и объединения	акционерные общества	производственные кооперативы	унитарные предприятия
<b>Число организаций - всего</b>	<b>49</b>	<b>10</b>	<b>4</b>	<b>13</b>	<b>17</b>
из них:					
осуществлявшие сельскохозяйственную деятельность в 2015 году	45	9	4	11	17
в процентах от общего числа соответствующей категории организаций	91.8	90.0	100.0	84.6	100.0
осуществлявшие сельскохозяйственную деятельность в I полугодии 2016 года	43	8	3	10	17
в процентах от общего числа соответствующей категории организаций	87.8	80.0	75.0	76.9	100.0
<b>Численность работников, занятых в организациях, человек</b>	<b>1258</b>	<b>438</b>	<b>31</b>	<b>79</b>	<b>522</b>
из них занятых в сельскохозяйственном производстве	1187	438	31	79	512
в том числе:					
постоянные работники	634	93	24	52	344
временные и сезонные работники	553	345	...	27	168
<b>Общая земельная площадь, га</b>	<b>79819.4</b>	<b>1341.6</b>	<b>3042.0</b>	<b>3671.0</b>	<b>68891.3</b>
из нее сельскохозяйственные угодья	79698.9	1316.6	3042.0	3635.0	68878.3
в том числе:					
пашня	39987.4	893.6	3006.0	3549.0	30444.4
сенокосы	4530.0	-	-	...	4117.0
пастбища	34146.4	-	-	-	34146.4
многолетние насаждения	929.1	...	-	...	...
залежь	...	-	...	-	...
Из общей площади сельскохозяйственных угодий фактически использовались, га	67382.4	1166.6	3006.0	3357.0	57065.8
в процентах от общей площади сельскохозяйственных угодий соответствующей категории организаций (хозяйств)	84.5	88.6	98.8	92.4	82.9
<b>Посевная площадь под урожай 2016 г. - всего, га</b>	<b>34357.0</b>	<b>708.0</b>	<b>2869.0</b>	<b>3307.0</b>	<b>25126.0</b>
в том числе:					
Зерновые и зернобобовые культуры – всего	25656.0	662.0	2009.0	2819.0	18756.0
из них:					
пшеница	14111.0	...	...	1000.0	11276.0
рожь	-	-	-	-	-
ячмень	2959.0	-	...	245.0	2084.0
овес	2411.0	...	...	260.0	1371.0
кукуруза на зерно	6144.0	...	...	1314.0	3994.0
просо	-	-	-	-	-

	Сельскохозяйственные организации - всего	из них			
		хозяйственные товарищества и объединения	акционерные общества	производственные кооперативы	унитарные предприятия
гречиха	...	-	-	-	...
рис	-	-	-	-	-
зернобобовые культуры	...	-	-	-	...
из них горох	...	-	-	-	...
Технические культуры - всего	4680.0	-	...	...	3606.0
из них:					
лен-долгунец	-	-	-	-	-
конопля среднерусская	-	-	-	-	-
сахарная свекла	-	-	-	-	-
масличные культуры - всего	4680.0	-	...	...	3606.0
из них:					
подсолнечник на зерно	4414.0	-	...	...	3450.0
лен-кудряш	-	-	-	-	-
соя	-	-	-	-	-
рапс	...	-	-	-	...
горчица	...	-	-	-	...
рыжик	-	-	-	-	-
эфирно-масличные культуры	-	-	-	-	-
лекарственные культуры	-	-	-	-	-
Картофель	338.0	...	...	176.0	131.0
Овощные и бахчевые культуры – всего	241.0	-	...	...	151.0
из них:					
овощи открытого грунта – всего	150.0	-	-	...	90.0
в том числе:					
капуста, кроме цветной и брокколи	...	-	-	-	...
капуста цветная и брокколи	-	-	-	-	-
огурцы	34.0	-	-	...	22.0
помидоры	25.0	-	-	...	...
свекла столовая	...	-	-	-	...
морковь столовая	9.0	-	-	-	9.0
лук репчатый	35.5	-	-	...	10.5
чеснок	-	-	-	-	-
кабачки, патиссоны	-	-	-	-	-
продовольственные бахчевые культуры	91.0	-	...	-	61.0
Кормовые культуры - всего	3442.0	...	...	...	2482.0
из них:					
травы однолетние	1880.0	...	...	...	1340.0
травы многолетние	124.0	-	-	...	...
кормовые культуры на силос (без кукурузы)	-	-	-	-	-
кукуруза на корм	1438.0	-	-	-	1038.0

	Сельскохозяйственные организации - всего	из них			
		хозяйственные товарищества и объединения	акционерные общества	производственные кооперативы	унитарные предприятия
корнеплодные кормовые культуры, включая свеклу сахарную на корм скоту	-	-	-	-	-
<b>Структура посевных площадей по видам сельскохозяйственных культур</b> (в процентах от общей посевной площади соответствующей категории организаций)					
Зерновые и зернобобовые культуры – всего	74.7	93.5	70.0	85.2	74.6
из них:					
пшеница	41.1	...	...	30.2	44.9
рожь	-	-	-	-	-
ячмень	8.6	-	...	7.4	8.3
овес	7.0	...	...	7.9	5.5
кукуруза на зерно	17.9	...	...	39.7	15.9
просо	-	-	-	-	-
гречиха	...	-	-	-	...
рис	-	-	-	-	-
зернобобовые культуры	...	-	-	-	...
из них горох	...	-	-	-	...
Технические культуры - всего	13.6	-	...	...	14.4
из них:					
лен-долгунец	-	-	-	-	-
конопля среднерусская	-	-	-	-	-
сахарная свекла	-	-	-	-	-
масличные культуры - всего	13.6	-	...	...	14.4
из них:					
подсолнечник на зерно	12.8	-	...	...	13.7
лен-кудряш	-	-	-	-	-
соя	-	-	-	-	-
рапс	...	-	-	-	...
горчица	...	-	-	-	...
рыжик	-	-	-	-	-
эфирно-масличные культуры	-	-	-	-	-
лекарственные культуры	-	-	-	-	-
Картофель	1.0	...	...	5.3	0.5
Овощные и бахчевые культуры – всего	0.7	-	...	...	0.6
из них:					
овощи открытого грунта – всего	0.4	-	-	...	0.4
в том числе:					
капуста, кроме цветной и брокколи	...	-	-	-	...
капуста цветная и брокколи	-	-	-	-	-
огурцы	0.1	-	-	...	0.1
помидоры	0.1	-	-	...	...
свекла столовая	...	-	-	-	...
морковь столовая	0.0	-	-	-	0.0

	Сельскохозяйственные организации - всего	из них			
		хозяйственные товарищества и объединения	акционерные общества	производственные кооперативы	унитарные предприятия
лук репчатый	0.1	-	-	...	0.0
чеснок	-	-	-	-	-
кабачки, патиссоны	-	-	-	-	-
продовольственные бахчевые культуры	0.3	-	...	-	0.2
Кормовые культуры - всего	10.0	...	...	...	9.9
из них:					
травы однолетние	5.5	...	...	...	5.3
травы многолетние	0.4	-	-	...	...
кормовые культуры на силос (без кукурузы)	-	-	-	-	-
кукуруза на корм	4.2	-	-	-	4.1
корнеплодные кормовые культуры, включая свеклу сахарную на корм скоту	-	-	-	-	-
<b>Площади многолетних плодовых насаждений и ягодных культур - всего, га</b>	<b>929.1</b>	...	-	...	...
в том числе:					
семечковые культуры - всего	606.3	...	-	-	...
из них:					
яблоня	536.3	...	-	-	...
груша	...	-	-	-	-
косточковые культуры - всего	219.3	...	-	...	...
из них:					
слива	59.3	...	-	...	...
вишня	...	-	-	-	-
черешня	74.0	...	-	...	-
абрикос	36.0	...	-	-	-
персик	...	...	-	-	-
алыча	...	-	-	-	...
орехоплодные культуры - всего	...	...	-	-	-
из них:					
грецкий орех	...	...	-	-	-
фундук	-	-	-	-	-
субтропические культуры	-	-	-	-	-
цитрусовые культуры	-	-	-	-	-
ягодники - всего	...	-	-	-	-
из них:					
земляника, клубника	...	-	-	-	-
малина, ежевика	-	-	-	-	-
смородина всех видов	-	-	-	-	-
крыжовник	-	-	-	-	-
рябина черноплодная	-	-	-	-	-
облепиха	-	-	-	-	-

	Сельскохозяйственные организации - всего	из них			
		хозяйственные товарищества и объединения	акционерные общества	производственные кооперативы	унитарные предприятия
<b>Структура площадей многолетних плодовых насаждений и ягодных культур по видам плодово-ягодных насаждений</b> (в процентах от общей площади плодово-ягодных насаждений соответствующей категории организаций)					
семечковые культуры	65.3	...	-	-	...
косточковые культуры	23.6	...	-	...	...
орехоплодные культуры	...	...	-	-	-
субтропические культуры	-	-	-	-	-
цитрусовые культуры	-	-	-	-	-
ягодники	...	-	-	-	-
<b>Площади виноградников - всего, га</b>	-	-	-	-	-
<b>Поголовье сельскохозяйственных животных, голов:</b>					
Крупный рогатый скот - всего	1699	-	-	...	...
Молочный и мясной крупный рогатый скот	1699	-	-	...	...
в том числе:					
взрослое поголовье	835	-	-	...	...
из него коровы	710	-	-	...	-
молодняк (кроме телят до 1 года)	575	-	-	...	...
телята (до 1 года)	289	-	-	...	-
Молочный крупный рогатый скот	...	-	-	-	...
в том числе:					
взрослое поголовье	...	-	-	-	...
из него коровы	...	-	-	-	-
молодняк (кроме телят до 1 года)	...	-	-	-	...
из него нетели	...	-	-	-	-
телята (до 1 года)	...	-	-	-	-
Мясной крупный рогатый скот	249	-	-	...	...
в том числе:					
взрослое поголовье	124	-	-	...	...
из него коровы	...	-	-	...	-
молодняк (кроме телят до 1 года)	...	-	-	...	-
телята (до 1 года)	...	-	-	...	-
Волы	-	-	-	-	-
из общего поголовья крупного рогатого скота:					
буйволы	-	-	-	-	-
яки	-	-	-	-	-

	Сельскохозяйственные организации - всего	из них			
		хозяйственные товарищества и объединения	акционерные общества	производственные кооперативы	унитарные предприятия
Свины	-	-	-	-	-
в том числе:					
взрослое поголовье	-	-	-	-	-
в том числе основного стада	-	-	-	-	-
из него свиноматки основные	-	-	-	-	-
молодняк	-	-	-	-	-
из него:					
молодняк старше 4 месяцев на откорме	-	-	-	-	-
поросята до 4 месяцев	-	-	-	-	-
Овцы и козы - всего	9544	-	-	-	9413
Овцы	9237	-	-	-	9106
в том числе:					
взрослое поголовье	6452	-	-	-	6348
из него овцематки и ярки старше 1 года	3789	-	-	-	3687
молодняк	2785	-	-	-	2758
Козы	307	-	-	-	307
в том числе:					
взрослое поголовье	307	-	-	-	307
из него козوماتки и козочки старше 1 года	-	-	-	-	-
молодняк	-	-	-	-	-
Птица - всего	-	-	-	-	-
Птица сельскохозяйственная - всего	-	-	-	-	-
в том числе:					
куры - всего	-	-	-	-	-
из них:					
куры-несушки	-	-	-	-	-
петухи	-	-	-	-	-
молодняк кур (всех возрастов)	-	-	-	-	-
куры яичных пород	-	-	-	-	-
из них:					
куры-несушки	-	-	-	-	-
из них промышленного стада	-	-	-	-	-
петухи	-	-	-	-	-
молодняк кур (всех возрастов)	-	-	-	-	-
куры мясных и мясо-яичных пород	-	-	-	-	-
из них:					
куры-несушки	-	-	-	-	-
петухи	-	-	-	-	-
молодняк кур (всех возрастов)	-	-	-	-	-
из них бройлеры	-	-	-	-	-

	Сельскохозяйственные организации - всего	из них			
		хозяйственные товарищества и объединения	акционерные общества	производственные кооперативы	унитарные предприятия
утки	-	-	-	-	-
гуси	-	-	-	-	-
индейки	-	-	-	-	-
цесарки	-	-	-	-	-
Прочие виды птицы - всего	-	-	-	-	-
перепелки	-	-	-	-	-
фазаны	-	-	-	-	-
страусы	-	-	-	-	-
Лошади	153	-	-	...	148
в том числе:					
взрослое поголовье	135	-	-	...	130
из него кобылы	31	-	-	...	...
молодняк	...	-	-	-	...
Ослы	-	-	-	-	-
Мулы и лошаки	-	-	-	-	-
Северные олени	-	-	-	-	-
в том числе:					
взрослое поголовье	-	-	-	-	-
молодняк (всех возрастов)	-	-	-	-	-
из общего поголовья оленей - ездовые олени	-	-	-	-	-
Пятнистые олени	-	-	-	-	-
в том числе:					
взрослое поголовье	-	-	-	-	-
молодняк (всех возрастов)	-	-	-	-	-
Маралы	-	-	-	-	-
в том числе:					
взрослое поголовье	-	-	-	-	-
молодняк (всех возрастов)	-	-	-	-	-
Верблюды	-	-	-	-	-
в том числе:					
взрослое поголовье	-	-	-	-	-
из него верблюдицы	-	-	-	-	-
молодняк (всех возрастов)	-	-	-	-	-
Кролики домашние	-	-	-	-	-
Звери пушные (клеточного разведения):					
Лисицы	-	-	-	-	-
Песцы	-	-	-	-	-
Норки	-	-	-	-	-
Нутрии	-	-	-	-	-
Соболи	-	-	-	-	-
Бобры	-	-	-	-	-
Ондатры	-	-	-	-	-
Хори	-	-	-	-	-
Пчелы медоносные (семьи), шт.	...	...	-	-	...

	Сельскохозяйственные организации - всего	из них			
		хозяйственные товарищества и объединения	акционерные общества	производственные кооперативы	унитарные предприятия
<b>Наличие сельскохозяйственной техники, шт.:</b>					
Тракторы	393	24	11	28	304
Комбайны:					
зерноуборочные	106	-	...	4	96
кукурузоуборочные	10	-	...	-	8
льнауборочные	-	-	-	-	-
картофелеуборочные	-	-	-	-	-
кормоуборочные	6	-	-	-	4
Машины свеклоуборочные (без ботвоуборочных)	-	-	-	-	-
Установки доильные	...	-	-	-	-
Автомобили грузовые	18	...	-	...	11
Плуги	231	5	10	15	190
Косилки	26	...	-	...	14
Сеялки	91	...	...	10	70
<b>В среднем на одну организацию:</b>					
численность работников, человек <sup>1)</sup>	29.3	54.8	10.3	7.9	30.7
общая земельная площадь, га	1629.0	134.2	760.5	282.4	4052.4
площадь сельскохозяйственных угодий, га	1626.5	131.7	760.5	279.6	4051.7
общая посевная площадь сельскохозяйственных культур, га <sup>2)</sup>	880.9	141.6	956.3	367.4	1478.0
поголовье сельскохозяйственных животных, голов <sup>3)</sup> :					
крупный рогатый скот	340	-	-	...	...
из него коровы	237	-	-	...	-
свиньи	-	-	-	-	-
птица	-	-	-	-	-

<sup>1)</sup> В расчете на одну организацию, без учета подсобных сельскохозяйственных предприятий несельскохозяйственных организаций, осуществляющую сельскохозяйственную деятельность в I полугодии 2016 года.

<sup>2)</sup> В расчете на одну организацию, имевшую общую посевную площадь.

<sup>3)</sup> В расчете на одну организацию, имевшую поголовье скота соответствующего вида.



**5. СТРУКТУРА ОСНОВНЫХ ПОКАЗАТЕЛЕЙ ВСЕРОССИЙСКОЙ СЕЛЬСКОХОЗЯЙСТВЕННОЙ ПЕРЕПИСИ  
ПО СЕЛЬСКОХОЗЯЙСТВЕННЫМ ОРГАНИЗАЦИЯМ**

(на 1 июля 2016 года; в процентах от всех сельскохозяйственных организаций)

	Сельскохозяйственные организации, не относящиеся к субъектам малого предпринимательства	Малые предприятия	в том числе	
			малые предприятия (без микропредприятия)	микропредприятия
<b>Общая земельная площадь</b>	<b>88.7</b>	<b>11.3</b>	<b>7.4</b>	<b>3.9</b>
из нее сельскохозяйственные угодья	88.8	11.2	7.4	3.8
в том числе:				
пашня	79.8	20.2	12.9	7.2
сенокосы	90.9	...	...	...
пастбища	100.0	-	-	-
многолетние насаждения	53.7	46.3	...	...
залежь	...	...	...	-
<b>Посевная площадь под урожай 2016 г. - всего</b>	<b>76.3</b>	<b>23.7</b>	<b>15.7</b>	<b>7.9</b>
в том числе:				
Зерновые и зернобобовые культуры - всего	77.1	22.9	14.1	8.8
из них:				
пшеница	83.4	16.6	10.6	6.0
рожь	-	-	-	-
ячмень	70.4	29.6	26.4	3.2
овес	57.3	42.7	34.0	8.7
кукуруза на зерно	73.4	26.6	...	18.1
просо	-	-	-	-
гречиха	...	-	-	-
рис	-	-	-	-
зернобобовые культуры	...	-	-	-
из них горох	...	-	-	-
Технические культуры - всего	77.1	22.9	18.3	...
из них:				
лен-долгунец	-	-	-	-
конопля среднерусская	-	-	-	-
сахарная свекла	-	-	-	-
масличные культуры - всего	77.1	22.9	18.3	...
из них:				
подсолнечник на зерно	78.2	21.8	...	...
лен-кудряш	-	-	-	-
соя	-	-	-	-
рапс	...	...	...	-
горчица	...	-	-	-
рыжик	-	-	-	-
эфирно-масличные культуры	-	-	-	-
лекарственные культуры	-	-	-	-

	Сельскохозяйственные организации, не относящиеся к субъектам малого предпринимательства	Малые предприятия	в том числе	
			малые предприятия (без микропредприятия)	микропредприятия
Картофель	52.1	47.9	...	46.2
Овощные и бахчевые культуры – всего	68.9	31.1	...	...
из них:				
овощи открытого грунта – всего	70.0	...	-	...
в том числе:				
капуста, кроме цветной и брокколи	...	-	-	-
капуста цветная и брокколи	-	-	-	-
огурцы	70.6	...	-	...
помидоры	...	...	-	...
свекла столовая	...	-	-	-
морковь столовая	100.0	-	-	-
лук репчатый	29.6	...	-	...
чеснок	-	-	-	-
кабачки, патиссоны	-	-	-	-
продовольственные бахчевые культуры	67.0	...	...	-
Кормовые культуры - всего	72.5	27.5	26.1	...
из них:				
травы однолетние	72.1	27.9	25.5	...
травы многолетние	...	...	...	-
кормовые культуры на силос (без кукурузы)	-	-	-	-
кукуруза на корм	72.2	...	...	-
корнеплодные кормовые культуры, включая свеклу сахарную на корм скоту	-	-	-	-
<b>Площади многолетних плодовых насаждений и ягодных культур - всего</b>	<b>53.7</b>	<b>46.3</b>	...	...
в том числе:				
семечковые культуры - всего	73.6	...	...	-
яблоня	83.2	...	...	-
груша	-	...	...	-
косточковые культуры - всего	22.5	...	...	...
из них:				
слива	32.5	...	...	...
вишня	-	...	...	-
черешня	...	...	...	...
абрикос	...	...	...	-
персик	...	-	-	-
алыча	...	-	-	-
орехоплодные культуры - всего	-	...	-	...

	Сельскохозяйственные организации, не относящиеся к субъектам малого предпринимательства	Малые предприятия	в том числе	
			малые предприятия (без микропредприятия)	микропредприятия
из них:				
грецкий орех	-	...	-	...
фундук	-	-	-	-
субтропические культуры	-	-	-	-
цитрусовые культуры	-	-	-	-
ягодники - всего	...	...	...	-
из них:				
земляника, клубника	...	...	...	-
малина, ежевика	-	-	-	-
смородина всех видов	-	-	-	-
рябина черноплодная	-	-	-	-
облепиха	-	-	-	-
<b>Площади виноградников - всего</b>	-	-	-	-
винных сортов	-	-	-	-
столово-винных сортов	-	-	-	-
столово-кишмишных сортов	-	-	-	-
столовых сортов	-	-	-	-
<b>Поголовье сельскохозяйственных животных:</b>				
Крупный рогатый скот - всего	...	87.1	...	...
Молочный и мясной крупный рогатый скот	...	87.1	...	...
в том числе:				
взрослое поголовье	...	85.0	...	...
из него коровы	-	100.0	...	...
молодняк (кроме телят до 1 года)	...	83.7	...	...
телята (до 1 года)	-	100.0	...	...
Молочный крупный рогатый скот	...	...	...	-
в том числе:				
взрослое поголовье	...	...	...	-
из него коровы	-	...	...	-
молодняк (кроме телят до 1 года)	...	...	...	-
из него нетели	-	...	...	-
телята (до 1 года)	-	...	...	-
Мясной крупный рогатый скот	...	...	...	...
в том числе:				
взрослое поголовье	...	...	...	...
из него коровы	-	...	...	...
молодняк (кроме телят до 1 года)	-	...	...	...
телята (до 1 года)	-	...	...	...

	Сельскохозяйственные организации, не относящиеся к субъектам малого предпринимательства	Малые предприятия	в том числе	
			малые предприятия (без микропредприятия)	микропредприятия
Волы	-	-	-	-
из общего поголовья крупного рогатого скота:				
буйволы	-	-	-	-
яки	-	-	-	-
Свины	-	-	-	-
в том числе:				
взрослое поголовье	-	-	-	-
в том числе основного стада	-	-	-	-
из него свиноматки основные	-	-	-	-
молодняк	-	-	-	-
из него:				
молодняк старше 4 месяцев на откорме	-	-	-	-
поросята до 4 месяцев	-	-	-	-
Овцы и козы - всего	98.6	...	...	-
Овцы	98.6	...	...	-
в том числе:				
взрослое поголовье	98.4	...	...	-
из него овцематки и ярки старше 1 года	97.3	...	...	-
молодняк	99.0	...	...	-
Козы	100.0	-	-	-
в том числе:				
взрослое поголовье	100.0	-	-	-
из него козوماتки и козочки старше 1 года	-	-	-	-
молодняк	-	-	-	-
Птица - всего	-	-	-	-
Птица сельскохозяйственная - всего	-	-	-	-
в том числе:				
куры - всего	-	-	-	-
из них:				
куры-несушки	-	-	-	-
петухи	-	-	-	-
молодняк кур (всех возрастов)	-	-	-	-
куры яичных пород	-	-	-	-
из них:				
куры-несушки	-	-	-	-
из них промышленного стада	-	-	-	-
петухи	-	-	-	-
молодняк кур (всех возрастов)	-	-	-	-

Продолжение табл. 5

	Сельскохозяйственные организации, не относящиеся к субъектам малого предпринимательства	Малые предприятия	в том числе	
			малые предприятия (без микропредприятия)	микропредприятия
куры мясных и мясо-яичных пород	-	-	-	-
из них:				
куры-несушки	-	-	-	-
петухи	-	-	-	-
молодняк кур (всех возрастов)	-	-	-	-
из них бройлеры	-	-	-	-
утки	-	-	-	-
гуси	-	-	-	-
индейки	-	-	-	-
цесарки	-	-	-	-
Прочие виды птицы - всего	-	-	-	-
перепелки	-	-	-	-
фазаны	-	-	-	-
страусы	-	-	-	-
Лошади	96.7	...	-	...
в том числе:				
взрослое поголовье	96.3	...	-	...
из него кобылы	...	...	-	...
молодняк	...	-	-	-
Ослы	-	-	-	-
Мулы и лошаки	-	-	-	-
Северные олени	-	-	-	-
в том числе:				
взрослое поголовье	-	-	-	-
молодняк (всех возрастов)	-	-	-	-
из общего поголовья оленей – ездовые олени	-	-	-	-
Пятнистые олени	-	-	-	-
в том числе:				
взрослое поголовье	-	-	-	-
молодняк (всех возрастов)	-	-	-	-
Маралы	-	-	-	-
в том числе:				
взрослое поголовье	-	-	-	-
молодняк (всех возрастов)	-	-	-	-
Верблюды	-	-	-	-
в том числе:				
взрослое поголовье	-	-	-	-
из него верблюдицы	-	-	-	-

Продолжение табл. 5

	Сельскохозяйственные организации, не относящиеся к субъектам малого предпринимательства	Малые предприятия	в том числе	
			малые предприятия (без микропредприятия)	микропредприятия
молодняк (всех возрастов)	-	-	-	-
Кролики домашние	-	-	-	-
Звери пушные (клеточного разведения):				
Лисицы	-	-	-	-
Песцы	-	-	-	-
Норки	-	-	-	-
Нутрии	-	-	-	-
Соболи	-	-	-	-
Бобры	-	-	-	-
Ондатры	-	-	-	-
Хори	-	-	-	-
Пчелы медоносные (семьи)	...	...	-	...
<b>Наличие сельскохозяйственной техники:</b>	-	-	-	-
Тракторы	84.0	16.0	9.4	6.6
Комбайны:	-	-	-	-
зерноуборочные	90.6	9.4	5.7	3.8
кукурузоуборочные	80.0	...	...	-
льноуборочные	-	-	-	-
картофелеуборочные	-	-	-	-
кормоуборочные	66.7	...	...	-
Машины свеклоуборочные (без ботвоуборочных)	-	-	-	-
Установки доильные	-	...	...	-
Автомобили грузовые	66.7	33.3	22.2	...
Плуги	85.3	14.7	7.8	6.9
Косилки	76.9	23.1	...	...
Сеялки	82.4	17.6	8.8	8.8

**6. ОСНОВНЫЕ ИТОГИ ВСЕРОССИЙСКОЙ СЕЛЬСКОХОЗЯЙСТВЕННОЙ  
И ИНДИВИДУАЛЬНЫМ**

(на 1 июля)

	Крестьянские (фермерские) хозяйства и индивидуальные предприниматели - всего	крестьянские (фермерские) хозяйства
<b>Число хозяйств - всего</b>	<b>1388</b>	<b>1035</b>
из них:		
осуществлявшие сельскохозяйственную деятельность в 2015 г.	849	807
в процентах от общего числа соответствующей категории хозяйств	61.2	78.0
осуществлявшие сельскохозяйственную деятельность в I полугодии 2016 года	876	831
в процентах от общего числа соответствующей категории хозяйств	63.1	80.3
<b>Численность работников, занятых в хозяйствах, человек</b>	<b>3459</b>	<b>3254</b>
из них занятых в сельскохозяйственном производстве	3280	3081
в том числе:		
члены КФХ (включая главу хозяйства), индивидуальные предприниматели	1542	1502
члены семей глав хозяйств, не зарегистрированные как члены крестьянского (фермерского) хозяйства, помогающие членам семей индивидуальных предпринимателей	829	754
наемные работники, занятые на постоянной основе	407	357
временные и сезонные работники	502	468
<b>Общая земельная площадь, га</b>	<b>31754.3</b>	<b>29258.8</b>
из нее сельскохозяйственные угодья	29850.6	28720.3
в том числе:		
пашня	25796.0	24685.7
сенокосы	1727.1	1717.1
пастбища	2098.7	2098.7
многолетние насаждения	228.8	218.8
залежь	-	-
из общей площади сельскохозяйственных угодий фактически использовались, га	27146.1	26109.5
в процентах от общей площади сельскохозяйственных угодий соответствующей категории хозяйств	90.9	90.9
<b>Посевная площадь под урожай 2016 г. - всего, га</b>	<b>24509.5</b>	<b>23339.0</b>
в том числе:		
Зерновые и зернобобовые культуры - всего	17754.7	17364.2
из них:		
пшеница	5332.7	5267.7
рожь	-	-
ячмень	2819.0	2803.0
овес	3237.5	3121.5
кукуруза на зерно	6319.5	6126.0
просо	-	-
гречиха	...	...
рис	-	-
зернобобовые культуры	...	...
из них:		
горох	-	-

**ПЕРЕПИСИ ПО КРЕСТЬЯНСКИМ (ФЕРМЕРСКИМ) ХОЗЯЙСТВАМ  
ПРЕДПРИНИМАТЕЛЯМ**

2016 года)

в том числе			Справочно:	
из них		индивидуальные предприниматели	хозяйства с численностью работников	
юридические лица	главы крестьянских (фермерских) хозяйств		до 16 человек	16-100 человек
<b>140</b>	<b>895</b>	<b>353</b>	<b>868</b>	<b>8</b>
112	695	42	835	8
80.0	77.7	11.9	96.2	100.0
115	716	45	868	8
82.1	80.0	12.7	100.0	100.0
<b>445</b>	<b>2809</b>	<b>205</b>	<b>3220</b>	<b>239</b>
425	2656	199	3041	239
278	1224	40	1514	28
75	679	75	797	32
19	338	50	327	80
53	415	34	403	99
<b>2509.7</b>	<b>26749.1</b>	<b>2495.5</b>	<b>29004.7</b>	<b>1534.3</b>
2478.7	26241.6	1130.3	28328.9	1360.0
2120.9	22564.8	1110.3	24358.3	1298.0
275.0	1442.1	...	1705.1	-
78.0	2020.7	-	2036.7	...
...	214.0	...	228.8	-
-	-	-	-	-
2100.8	24008.7	1036.6	25963.1	1100.0
84.8	91.5	91.7	91.6	80.9
<b>1848.0</b>	<b>21491.0</b>	<b>1170.5</b>	<b>23266.2</b>	<b>1243.3</b>
1535.0	15829.2	390.5	17641.4	113.3
338.3	4929.4	65.0	5283.4	...
-	-	-	-	-
364.0	2439.0	...	2819.0	-
232.7	2888.8	116.0	3173.5	...
600.0	5526.0	193.5	6319.5	-
-	-	-	-	-
-	...	-	...	-
-	-	-	-	-
-	...	-	...	-
-	-	-	-	-



	Крестьянские (фермерские) хозяйства и индивидуальные предприниматели - всего	крестьянские (фермерские) хозяйства
Технические культуры - всего	1145.0	1095.0
из них:		
лен-долгунец	-	-
конопля среднерусская	-	-
сахарная свекла	-	-
масличные культуры - всего	1135.0	1085.0
из них:		
подсолнечник на зерно	1039.0	989.0
лен-кудряш	-	-
соя	...	...
рапс	...	...
горчица	-	-
рыжик	-	-
эфирно-масличные культуры	-	-
лекарственные культуры	-	-
Картофель	1441.0	1286.0
Овощные и бахчевые культуры – всего	855.8	808.3
из них:		
овощи открытого грунта – всего	835.3	787.8
в том числе:		
капуста, кроме цветной и брокколи	18.3	18.3
капуста цветная и брокколи	-	-
огурцы	117.0	95.0
помидоры	149.0	124.0
свекла столовая	16.0	16.0
морковь столовая	44.0	44.0
лук репчатый	61.8	61.8
чеснок	-	-
кабачки, патиссоны	-	-
продовольственные бахчевые культуры	...	...
Кормовые культуры - всего	3313.0	2785.5
из них:		
травы однолетние	...	...
травы многолетние	68.5	68.5
кормовые культуры на силос (без кукурузы)	-	-
кукуруза на корм	3036.0	2508.5
корнеплодные кормовые культуры, включая свеклу сахарную на корм скоту	-	-
<b>Структура посевных площадей по видам сельскохозяйственных культур</b> (в процентах от общей посевной площади соответствующей категории хозяйств)		
Зерновые и зернобобовые культуры - всего	72.4	74.4
из них:		
пшеница	21.8	22.6
рожь	-	-

Продолжение табл. 6

в том числе			Справочно:	
из них		индивидуальные предприниматели	хозяйства с численностью работников	
юридические лица	главы крестьянских (фермерских) хозяйств		до 16 человек	16-100 человек
138.0	957.0	...	1095.0	...
-	-	-	-	-
-	-	-	-	-
-	-	-	-	-
128.0	957.0	...	1085.0	...
128.0	861.0	...	989.0	...
-	-	-	-	-
-	...	-	...	-
-	...	-	...	-
-	-	-	-	-
-	-	-	-	-
-	-	-	-	-
35.0	1251.0	155.0	1306.0	135.0
88.0	720.3	...	743.8	...
88.0	699.8	...	723.3	...
...	7.3	-	18.3	-
-	-	-	-	-
-	95.0	...	73.0	...
...	123.0	...	105.0	...
...	6.0	-	16.0	-
...	34.0	-	44.0	-
...	...	-	61.8	-
-	-	-	-	-
-	-	-	-	-
-	...	-	...	-
52.0	2733.5	527.5	2480.0	833.0
-	...	-	...	-
...	66.5	-	68.5	-
-	-	-	-	-
...	2493.5	527.5	2203.0	833.0
-	-	-	-	-
83.1	73.7	33.4	75.8	9.1
18.3	22.9	5.6	22.7	...
-	-	-	-	-

	Крестьянские (фермерские) хозяйства и индивидуальные предприниматели - всего	крестьянские (фермерские) хозяйства
ячмень	11.5	12.0
овес	13.2	13.4
кукуруза на зерно	25.8	26.2
просо	-	-
гречиха	...	...
рис	-	-
зернобобовые культуры	...	...
из них горох	-	-
Технические культуры - всего	4.7	4.7
из них:		
лен-долгунец	-	-
конопля срднерусская	-	-
сахарная свекла	-	-
масличные культуры - всего	4.6	4.6
из них:		
подсолнечник на зерно	4.2	4.2
лен-кудряш	-	-
соя	...	...
рапс	...	...
горчица	-	-
рыжик	-	-
эфирно-масличные культуры	-	-
лекарственные культуры	-	-
Картофель	5.9	5.5
Овощные и бахчевые культуры – всего	3.5	3.5
из них:		
овощи открытого грунта – всего	3.4	3.4
в том числе:		
капуста, кроме цветной и брокколи	0.1	0.1
капуста цветная и брокколи	-	-
огурцы	0.5	0.4
помидоры	0.6	0.5
свекла столовая	0.1	0.1
морковь столовая	0.2	0.2
лук репчатый	0.3	0.3
чеснок	-	-
кабачки, патиссоны	-	-
продовольственные бахчевые культуры	...	...
Кормовые культуры - всего	13.5	11.9
из них:		
травы однолетние	...	...
травы многолетние	0.3	0.3
кормовые культуры на силос (без кукурузы)	-	-
кукуруза на корм	12.4	10.7
корнеплодные кормовые культуры, включая свеклу сахарную на корм скоту	-	-

в том числе			Справочно:	
из них		индивидуальные предприниматели	хозяйства с численностью работников	
юридические лица	главы крестьянских (фермерских) хозяйств		до 16 человек	16-100 человек
19.7	11.3	...	12.1	-
12.6	13.4	9.9	13.6	...
32.5	25.7	16.5	27.2	-
-	-	-	-	-
-	...	-	...	-
-	-	-	-	-
-	...	-	...	-
-	-	-	-	-
7.5	4.5	...	4.7	...
-	-	-	-	-
-	-	-	-	-
-	-	-	-	-
6.9	4.5	...	4.7	...
6.9	4.0	...	4.3	...
-	-	-	-	-
-	...	-	...	-
-	...	-	...	-
-	-	-	-	-
-	-	-	-	-
-	-	-	-	-
1.9	5.8	13.2	5.6	10.9
4.8	3.4	...	3.2	...
4.8	3.3	...	3.1	...
...	0.0	-	0.1	-
-	-	-	-	-
-	0.4	...	0.3	...
...	0.6	...	0.5	...
...	0.0	-	0.1	-
...	0.2	-	0.2	-
...	...	-	0.3	-
-	-	-	-	-
-	-	-	-	-
-	...	-	...	-
2.8	12.7	45.1	10.7	67.0
-	...	-	...	-
...	0.3	-	0.3	-
-	-	-	-	-
...	11.6	45.1	9.5	67.0
-	-	-	-	-

	Крестьянские (фермерские) хозяйства и индивидуальные предприниматели - всего	крестьянские (фермерские) хозяйства
<b>Площади многолетних плодовых насаждений и ягодных культур - всего, га</b>	<b>760.8</b>	...
в том числе:		
семечковые культуры - всего	...	-
из них:		
яблоня	...	-
груша	...	-
косточковые культуры - всего	...	-
из них:		
слива	...	-
вишня	-	-
черешня	...	-
абрикос	-	-
персик	-	-
альча	-	-
орехоплодные культуры - всего	-	-
из них:		
грецкий орех	-	-
фундук	-	-
субтропические культуры	-	-
цитрусовые культуры	-	-
ягодники - всего	...	...
из них:		
земляника, клубника	-	-
малина, ежевика	...	...
смородина всех видов	-	-
крыжовник	-	-
рябина черноплодная	-	-
облепиха	-	-
<b>Структура площадей многолетних плодовых насаждений и ягодных культур по видам плодово-ягодных насаждений (в процентах от общей площади плодово-ягодных насаждений соответствующей категории хозяйств)</b>		
семечковые культуры	...	-
косточковые культуры	...	-
орехоплодные культуры	-	-
субтропические культуры	-	-
цитрусовые культуры	-	-
ягодники	...	...
<b>Площади виноградников - всего, га</b>	...	...
<b>Поголовье сельскохозяйственных животных, голов:</b>		
Крупный рогатый скот -всего	22772	22230
Молочный и мясной крупный рогатый скот	22772	22230
в том числе:		
взрослое поголовье	14494	14138
из него коровы	13609	13318

в том числе			Справочно:	
из них		индивидуальные предприниматели	хозяйства с численностью работников	
юридические лица	главы крестьянских (фермерских) хозяйств		до 16 человек	16-100 человек
...	...	...	<b>760.8</b>	-
-	-	...	...	-
-	-	...	...	-
-	-	...	...	-
-	-	...	...	-
-	-	...	...	-
-	-	...	...	-
-	-	...	...	-
-	-	...	...	-
-	-	...	...	-
-	-	...	...	-
-	-	...	...	-
-	-	...	...	-
-	-	...	...	-
-	-	...	...	-
-	-	...	...	-
-	-	...	...	-
-	-	...	...	-
-	-	...	...	-
-	-	...	...	-
-	-	...	...	-
-	-	...	...	-
-	-	...	...	-
-	-	...	...	-
...	...	-	...	-
-	-	-	-	-
...	...	-	...	-
-	-	-	-	-
-	-	-	-	-
-	-	-	-	-
-	-	-	-	-
-	-	-	-	-
...	...	-	...	-
-	...	-	...	-
3129	19101	542	22450	322
3129	19101	542	22450	322
2081	12057	356	14264	230
1926	11392	291	13379	230

	Крестьянские (фермерские) хозяйства и индивидуальные предприниматели - всего	крестьянские (фермерские) хозяйства
молодняк (кроме телят до 1 года)	4898	4885
телята (до 1 года)	3380	3207
Молочный крупный рогатый скот	9395	8985
в том числе:		
взрослое поголовье	6236	6007
из него коровы	5768	5604
молодняк (кроме телят до 1 года)	1838	1827
из него нетели	256	256
телята (до 1 года)	1321	1151
Мясной крупный рогатый скот	13377	13245
в том числе:		
взрослое поголовье	8258	8131
из него коровы	7841	7714
молодняк (кроме телят до 1 года)	3060	3058
телята (до 1 года)	2059	2056
Волы	-	-
из общего поголовья крупного рогатого скота:		
буйволы	...	...
яки	...	...
Свины	-	-
в том числе:		
взрослое поголовье	-	-
в том числе основного стада	-	-
из него свиноматки основные	-	-
молодняк	-	-
из него:		
молодняк старше 4 месяцев на откорме	-	-
поросята до 4 месяцев	-	-
Овцы и козы - всего	84561	82645
Овцы	81575	79659
в том числе:		
взрослое поголовье	56328	55063
из него овцематки и ярки старше 1 года	25694	25664
молодняк	25247	24596
Козы	2986	2986
в том числе:		
взрослое поголовье	2380	2380
из него козوماتки и козочки старше 1 года	571	571
молодняк	606	606
Птица - всего	99800	94600
Птица сельскохозяйственная - всего	99744	94544
в том числе:		
куры - всего	80640	75990
из них:		
куры-несушки	35828	34120
петухи	10684	9952
молодняк кур (всех возрастов)	34128	31918

в том числе			Справочно:	
из них		индивидуальные предприниматели	хозяйства с численностью работников	
юридические лица	главы крестьянских (фермерских) хозяйств		до 16 человек	16-100 человек
704	4181	...	4886	...
344	2863	173	3300	80
997	7988	410	9211	184
666	5341	229	6144	92
584	5020	164	5676	92
201	1626	...	1826	...
-	256	-	256	-
130	1021	170	1241	80
2132	11113	132	13239	138
1415	6716	127	8120	138
1342	6372	127	7703	138
503	2555	...	3060	-
214	1842	...	2059	-
-	-	-	-	-
...	-	-	...	-
...	-	-	...	-
-	-	-	-	-
-	-	-	-	-
-	-	-	-	-
-	-	-	-	-
-	-	-	-	-
-	-	-	-	-
-	-	-	-	-
15749	66896	1916	83592	969
15544	64115	1916	80706	869
10219	44844	1265	55579	749
5199	20465	30	25654	...
5325	19271	651	25127	...
205	2781	-	2886	...
183	2197	-	2310	...
...	524	-	571	-
...	584	-	576	...
12501	82099	5200	98810	990
12501	82043	5200	98754	990
10701	65289	4650	79650	990
4523	29597	1708	35053	775
2391	7561	732	10576	...
3787	28131	2210	34021	...



	Крестьянские (фермерские) хозяйства и индивидуальные предприниматели - всего	крестьянские (фермерские) хозяйства
куры яичных пород	48708	44748
из них:		
куры-несушки	20744	19586
из них промышленного стада	-	-
петухи	8849	8257
молодняк кур (всех возрастов)	19115	16905
куры мясных и мясо-яичных пород	31932	31242
из них:		
куры-несушки	15084	14534
петухи	1835	1695
молодняк кур (всех возрастов)	15013	15013
из них бройлеры	-	-
утки	2091	2091
гуси	8534	8514
индейки	8472	7942
цесарки	...	...
Прочие виды птицы - всего	...	...
перепелки	-	-
фазаны	...	...
страусы	...	...
Лошади	1487	1366
в том числе:		
взрослое поголовье	1186	1071
из него кобылы	207	200
молодняк	301	295
Ослы	-	-
Мулы и лошаки	-	-
Северные олени	-	-
в том числе:		
взрослое поголовье	-	-
молодняк (всех возрастов)	-	-
из общего поголовья оленей - ездовые олени	-	-
Пятнистые олени	-	-
в том числе:		
взрослое поголовье	-	-
молодняк (всех возрастов)	-	-
Маралы	-	-
в том числе:		
взрослое поголовье	-	-
молодняк (всех возрастов)	-	-
Верблюды	...	...
в том числе:		
взрослое поголовье	...	...
из него верблюдицы	...	...
молодняк (всех возрастов)	...	...

в том числе			Справочно:	
из них		индивидуальные предприниматели	хозяйства с численностью работников	
юридические лица	главы крестьянских (фермерских) хозяйств		до 16 человек	16-100 человек
7236	37512	3960	48028	680
3328	16258	1158	20194	550
-	-	-	-	-
1973	6284	592	8826	...
1935	14970	2210	19008	...
3465	27777	690	31622	...
1195	13339	550	14859	...
418	1277	140	1750	...
1852	13161	-	15013	-
-	-	-	-	-
185	1906	-	2091	-
1450	7064	...	8534	-
165	7777	...	8472	-
-	...	-	...	-
-	...	-	...	-
-	-	-	-	-
-	...	-	...	-
-	...	-	...	-
86	1280	...	1358	...
63	1008	...	1057	...
16	184	...	207	-
23	272	...	301	-
-	-	-	-	-
-	-	-	-	-
-	-	-	-	-
-	-	-	-	-
-	-	-	-	-
-	-	-	-	-
-	-	-	-	-
-	-	-	-	-
-	-	-	-	-
-	-	-	-	-
-	-	-	-	-
-	-	-	-	-
-	-	-	-	-
-	-	-	-	-
-	-	-	-	-
-	-	-	-	-
-	...	-	...	-
-	...	-	...	-
-	...	-	...	-
-	...	-	...	-
-	...	-	...	-

	Крестьянские (фермерские) хозяйства и индивидуальные предприниматели - всего	крестьянские (фермерские) хозяйства
Кролики домашние	...	...
Звери пушные (клеточного разведения):		
Лисицы	-	-
Песцы	-	-
Норки	-	-
Нутрии	-	-
Соболи	-	-
Бобры	-	-
Ондатры	-	-
Хори	-	-
Пчелы медоносные (семьи), шт.	2696	2408
<b>Наличие сельскохозяйственной техники, шт.:</b>		
Тракторы	1144	1097
Комбайны:		
зерноуборочные	509	479
кукурузоуборочные	22	20
льноуборочные	-	-
картофелеуборочные	6	6
кормоуборочные	39	35
Машины свеклоуборочные (без ботвоуборочных)	-	-
Установки доильные	-	-
Автомобили грузовые	616	586
Плуги	425	412
Косилки	270	259
Сеялки	389	374
<b>В среднем на одно хозяйство:</b>		
численность работников <sup>1)</sup> , человек	4	4
общая земельная площадь, га	22.9	28.3
площадь сельскохозяйственных угодий, га	21.5	27.7
общая посевная площадь сельскохозяйственных культур <sup>2)</sup> , га	37.4	36.7
поголовье сельскохозяйственных животных <sup>3)</sup> , голов:		
крупный рогатый скот	38	38
из него коровы	25	25
свиньи	-	-
птица	329	326

<sup>1)</sup> В расчете на одно хозяйство, осуществлявшее сельскохозяйственную деятельность в I полугодии 2016 года.

<sup>2)</sup> В расчете на одно хозяйство, имевшее общую посевную площадь.

<sup>3)</sup> В расчете на одно хозяйство, имевшее поголовье скота соответствующего вида.

в том числе			Справочно:	
из них		индивидуальные предприниматели	хозяйства с численностью работников	
юридические лица	главы крестьянских (фермерских) хозяйств		до 16 человек	16-100 человек
-	...	-	...	-
-	-	-	-	-
-	-	-	-	-
-	-	-	-	-
-	-	-	-	-
-	-	-	-	-
-	-	-	-	-
-	-	-	-	-
<b>382</b>	<b>2026</b>	<b>288</b>	<b>2696</b>	-
158	939	47	1116	26
104	375	30	504	...
-	20	...	22	-
-	-	-	-	-
-	6	-	6	-
9	26	...	39	-
-	-	-	-	-
-	-	-	-	-
75	511	30	609	6
37	375	13	423	...
15	244	11	266	3
29	345	15	384	5
4	4	5	4	30
17.9	29.9	7.1	33.4	191.8
17.7	29.3	3.2	32.6	170.0
21.5	39.1	58.5	35.8	207.2
32	39	30	38	54
22	26	19	25	46
-	-	-	-	-
284	334	400	330	248

**7. СТРУКТУРА ОСНОВНЫХ ПОКАЗАТЕЛЕЙ ВСЕРОССИЙСКОЙ СЕЛЬСКОХОЗЯЙСТВЕННОЙ ПЕРЕПИСИ  
ПО КРЕСТЬЯНСКИМ (ФЕРМЕРСКИМ) ХОЗЯЙСТВАМ И ИНДИВИДУАЛЬНЫМ ПРЕДПРИНИМАТЕЛЯМ**

(на 1 июля 2016 года; в процентах от крестьянских (фермерских) хозяйств и индивидуальных предпринимателей)

	Крестьянские (фермерские) хозяйства	в том числе		Индивидуальные предприниматели	Справочно: хозяйства с численностью работников	
		юридические лица	главы крестьянских (фермерских) хозяйств		до 16 человек	16-100 человек
<b>Общая земельная площадь</b>	<b>92.1</b>	<b>7.9</b>	<b>84.2</b>	<b>7.9</b>	<b>91.3</b>	<b>4.8</b>
из нее сельскохозяйственные угодья	96.2	8.3	87.9	3.8	94.9	4.6
в том числе:						
пашня	95.7	8.2	87.5	4.3	94.4	5.0
сенокосы	99.4	15.9	83.5	...	98.7	-
пастбища	100.0	3.7	96.3	-	97.0	...
многолетние насаждения	95.6	...	93.5	...	100.0	-
залежь	-	-	-	-	-	-
<b>Посевная площадь под урожай 2016 г. - всего</b>	<b>95.2</b>	<b>7.5</b>	<b>87.7</b>	<b>4.8</b>	<b>94.9</b>	<b>5.1</b>
в том числе:						
Зерновые и зернобобовые культуры – всего	97.8	8.6	89.2	2.2	99.4	0.6
из них:						
пшеница	98.8	6.3	92.4	1.2	99.1	...
рожь	-	-	-	-	-	-
ячмень	99.4	12.9	86.5	...	100.0	-
овес	96.4	7.2	89.2	3.6	98.0	...
кукуруза на зерно	96.9	9.5	87.4	3.1	100.0	-
просо	-	-	-	-	-	-
гречиха	...	-	...	-	...	-
рис	-	-	-	-	-	-
зернобобовые культуры	...	-	...	-	...	-
из них горох	-	-	-	-	-	-
Технические культуры - всего	95.6	12.1	83.6	...	95.6	...
из них:						
лен-долгунец	-	-	-	-	-	-
конопля среднерусская	-	-	-	-	-	-
сахарная свекла	-	-	-	-	-	-
масличные культуры - всего	95.6	11.3	84.3	...	95.6	...
из них:						
подсолнечник на зерно	95.2	12.3	82.9	...	95.2	...
лен-кудряш	-	-	-	-	-	-
соя	...	-	...	-	...	-
рапс	...	-	...	-	...	-
горчица	-	-	-	-	-	-
рыжик	-	-	-	-	-	-
эфирно-масличные культуры	-	-	-	-	-	-

	Крестьян-ские (фер-мерские) хозяйства	в том числе		Индиви-дуальные предпри-ниматели	Справочно: хозяйства с числен-ностью работников	
		юриди-ческие лица	главы крестьян-ских (фер-мерских) хозяйств		до 16 человек	16-100 человек
лекарственные культуры	-	-	-	-	-	-
Картофель	89.2	2.4	86.8	10.8	90.6	9.4
Овощные и бахчевые культуры – всего	94.4	10.3	84.2	...	86.9	...
из них:						
овощи открытого грунта – всего	94.3	10.5	83.8	...	86.6	...
в том числе:						
капуста, кроме цветной и брокколи	100.0	...	39.9	-	100.0	-
капуста цветная и брокколи	-	-	-	-	-	-
огурцы	81.2	-	81.2	...	62.4	...
помидоры	83.2	...	82.6	...	70.5	...
свекла столовая	100.0	...	37.5	-	100.0	-
морковь столовая	100.0	...	77.3	-	100.0	-
лук репчатый	100.0	...	...	-	100.0	-
чеснок	-	-	-	-	-	-
кабачки, патиссоны	-	-	-	-	-	-
продовольственные бахчевые культуры	...	-	...	-	...	-
Кормовые культуры - всего	84.1	1.6	82.5	15.9	74.9	25.1
из них:						
травы однолетние	...	-	...	-	...	-
травы многолетние	100.0	...	97.1	-	100.0	-
кормовые культуры на силос (без кукурузы)	-	-	-	-	-	-
кукуруза на корм	82.6	...	82.1	17.4	72.6	27.4
корнеплодные кормовые культуры, включая свеклу сахарную на корм скоту	-	-	-	-	-	-
<b>Площади многолетних плодовых насаждений и ягодных культур - всего</b>	...	...	...	...	<b>100.0</b>	-
в том числе:						
семечковые культуры - всего	-	-	-	...	...	-
из них:						
яблоня	-	-	-	...	...	-
груша	-	-	-	...	...	-
косточковые культуры - всего	-	-	-	...	...	-
из них:						
слива	-	-	-	...	...	-
вишня	-	-	-	-	-	-
черешня	-	-	-	...	...	-
абрикос	-	-	-	-	-	-
персик	-	-	-	-	-	-
алыча	-	-	-	-	-	-

	Крестьян-ские (фер-мерские) хозяйства	в том числе		Индиви-дуальные предпри-ниматели	Справочно: хозяйства с числен-ностью работников	
		юриди-ческие лица	главы крестьян-ских (фер-мерских) хозяйств		до 16 человек	16-100 человек
орехоплодные культуры - всего	-	-	-	-	-	-
из них:						
грецкий орех	-	-	-	-	-	-
фундук	-	-	-	-	-	-
субтропические культуры	-	-	-	-	-	-
цитрусовые культуры	-	-	-	-	-	-
ягодники - всего	...	...	...	-	...	-
из них:						
земляника, клубника	-	-	-	-	-	-
малина, ежевика	...	...	...	-	...	-
смородина всех видов	-	-	-	-	-	-
крыжовник	-	-	-	-	-	-
рябина черноплодная	-	-	-	-	-	-
облепиха	-	-	-	-	-	-
<b>Площади виноградников - всего</b>	...	-	...	-	...	-
<b>Поголовье сельскохозяйственных животных:</b>						
Крупный рогатый скот - всего	97.6	13.7	83.9	2.4	98.6	1.4
Молочный и мясной крупный рогатый скот	97.6	13.7	83.9	2.4	98.6	1.4
в том числе:						
взрослое поголовье	97.5	14.4	83.2	2.5	98.4	1.6
из него коровы	97.9	14.2	83.7	2.1	98.3	1.7
молодняк (кроме телят до 1 года)	99.7	14.4	85.4	...	99.8	...
телята (до 1 года)	94.9	10.2	84.7	5.1	97.6	2.4
Молочный крупный рогатый скот	95.6	10.6	85.0	4.4	98.0	2.0
в том числе:						
взрослое поголовье	96.3	10.7	85.6	3.7	98.5	1.5
из него коровы	97.2	10.1	87.0	2.8	98.4	1.6
молодняк (кроме телят до 1 года)	99.4	10.9	88.5	...	99.3	...
из него нетели	100.0	-	100.0	-	100.0	-
телята (до 1 года)	87.1	9.8	77.3	12.9	93.9	6.1
Мясной крупный рогатый скот	99.0	15.9	83.1	1.0	99.0	1.0
в том числе:						
взрослое поголовье	98.5	17.1	81.3	1.5	98.3	1.7
из него коровы	98.4	17.1	81.3	1.6	98.2	1.8
молодняк (кроме телят до 1 года)	99.9	16.4	83.5	...	100.0	-
телята (до 1 года)	99.9	10.4	89.5	...	100.0	-
Волы	-	-	-	-	-	-

	Крестьян-ские (фер-мерские) хозяйства	в том числе		Индиви-дуальные предпри-ниматели	Справочно: хозяйства с числен-ностью работников	
		юриди-ческие лица	главы крестьян-ских (фер-мерских) хозяйств		до 16 человек	16-100 человек
из общего поголовья крупного рогатого скота:						
буйволы	...	...	-	-	...	-
яки	...	...	-	-	...	-
Свиньи	-	-	-	-	-	-
в том числе:						
взрослое поголовье	-	-	-	-	-	-
в том числе основного стада	-	-	-	-	-	-
из него свиноматки основные	-	-	-	-	-	-
молодняк	-	-	-	-	-	-
из него:						
молодняк старше 4 месяцев на откорме	-	-	-	-	-	-
поросята до 4 месяцев	-	-	-	-	-	-
Овцы и козы - всего	97.7	18.6	79.1	2.3	98.9	1.1
Овцы	97.7	19.1	78.6	2.3	98.9	1.1
в том числе:						
взрослое поголовье	97.8	18.1	79.6	2.2	98.7	1.3
из него овцематки и ярки старше 1 года	99.9	20.2	79.6	0.1	99.8	...
молодняк	97.4	21.1	76.3	2.6	99.5	...
Козы	100.0	6.9	93.1	-	96.7	...
в том числе:						
взрослое поголовье	100.0	7.7	92.3	-	97.1	...
из него козоматки и козочки старше 1 года	100.0	...	91.8	-	100.0	-
молодняк	100.0	...	96.4	-	95.0	...
Птица - всего	94.8	12.5	82.3	5.2	99.0	1.0
Птица сельскохозяйственная - всего	94.8	12.5	82.3	5.2	99.0	1.0
в том числе:						
куры - всего	94.2	13.3	81.0	5.8	98.8	1.2
из них:						
куры-несушки	95.2	12.6	82.6	4.8	97.8	2.2
петухи	93.1	22.4	70.8	6.9	99.0	...
молодняк кур (всех возрастов)	93.5	11.1	82.4	6.5	99.7	...
куры яичных пород	91.9	14.9	77.0	8.1	98.6	1.4
из них:						
куры-несушки	94.4	16.0	78.4	5.6	97.3	2.7
из них промышленного стада	-	-	-	-	-	-
петухи	93.3	22.3	71.0	6.7	99.7	...



	Крестьянские (фермерские) хозяйства	в том числе		Индивидуальные предприниматели	Справочно: хозяйства с численностью работников	
		юридические лица	главы крестьянских (фермерских) хозяйств		до 16 человек	16-100 человек
молодняк кур (всех возрастов)	88.4	10.1	78.3	11.6	99.4	...
куры мясных и мясо-яичных пород	97.8	10.9	87.0	2.2	99.0	...
из них:						
куры-несушки	96.4	7.9	88.4	3.6	98.5	...
петухи	92.4	22.8	69.6	7.6	95.4	...
молодняк кур (всех возрастов)	100.0	12.3	87.7	-	100.0	-
из них бройлеры	-	-	-	-	-	-
утки	100.0	8.8	91.2	-	100.0	-
гуси	99.8	17.0	82.8	...	100.0	-
индейки	93.7	1.9	91.8	...	100.0	-
цесарки	...	-	...	-	...	-
Прочие виды птицы - всего	...	-	...	-	...	-
перепелки	-	-	-	-	-	-
фазаны	...	-	...	-	...	-
страусы	...	-	...	-	...	-
Лошади	91.9	5.8	86.1	...	91.3	...
в том числе:						
взрослое поголовье	90.3	5.3	85.0	...	89.1	...
из него кобылы	96.6	7.7	88.9	...	100.0	-
молодняк	98.0	7.6	90.4	...	100.0	-
Ослы	-	-	-	-	-	-
Мулы и лошаки	-	-	-	-	-	-
Северные олени	-	-	-	-	-	-
в том числе:						
взрослое поголовье	-	-	-	-	-	-
молодняк (всех возрастов)	-	-	-	-	-	-
из общего поголовья оленей – ездовые олени	-	-	-	-	-	-
Пятнистые олени	-	-	-	-	-	-
в том числе:						
взрослое поголовье	-	-	-	-	-	-
молодняк (всех возрастов)	-	-	-	-	-	-
Маралы	-	-	-	-	-	-
в том числе:						
взрослое поголовье	-	-	-	-	-	-
молодняк (всех возрастов)	-	-	-	-	-	-
Верблюды	...	-	...	-	...	-

Продолжение табл. 7

	Крестьян- ские (фер- мерские) хозяйства	в том числе		Индиви- дуальные предпри- ниматели	Справочно: хозяйства с числен- ностью работников	
		юриди- ческие лица	главы крестьян- ских (фер- мерских) хозяйств		до 16 человек	16-100 человек
в том числе: взрослое поголовье	...	-	...	-	...	-
из него верблюдицы	...	-	...	-	...	-
молодняк (всех возрастов)	...	-	...	-	...	-
Кролики домашние	...	-	...	-	...	-
Звери пушные (клеточного разведения):						
Лисицы	-	-	-	-	-	-
Песцы	-	-	-	-	-	-
Норки	-	-	-	-	-	-
Нутрии	-	-	-	-	-	-
Соболи	-	-	-	-	-	-
Бобры	-	-	-	-	-	-
Ондатры	-	-	-	-	-	-
Хори	-	-	-	-	-	-
Пчелы медоносные (семьи)	89.3	14.2	75.1	10.7	100.0	-
<b>Наличие сельскохозяйственной техники:</b>						
Тракторы	95.9	13.8	82.1	4.1	97.6	2.3
Комбайны:						
зерноуборочные	94.1	20.4	73.7	5.9	99.0	...
кукурузоуборочные	90.9	-	90.9	...	100.0	-
льноуборочные	-	-	-	-	-	-
картофелеуборочные	100.0	-	100.0	-	100.0	-
кормоуборочные	89.7	23.1	66.7	...	100.0	-
Машины свеклоуборочные (без ботвоуборочных)	-	-	-	-	-	-
Установки доильные	-	-	-	-	-	-
Автомобили грузовые	95.1	12.2	83.0	4.9	98.9	1.0
Плуги	96.9	8.7	88.2	3.1	99.5	...
Косилки	95.9	5.6	90.4	4.1	98.5	1.1
Сеялки	96.1	7.5	88.7	3.9	98.7	1.3

8. ОСНОВНЫЕ ИТОГИ ВСЕРОССИЙСКОЙ СЕЛЬСКОХОЗЯЙСТВЕННОЙ  
ХОЗЯЙСТВАМ

(на 1 июля)

	Личные подсобные и другие индивидуальные хозяйства граждан	личные подсобные
<b>Число хозяйств - всего</b>	<b>57819</b>	<b>54953</b>
из них производившие сельскохозяйственную продукцию в I полугодии 2016 г.	50630	48366
в процентах от общего числа соответствующей категории хозяйств	87.6	88.0
<b>Число хозяйств с заброшенными земельными участками (пустующими домами)</b>	<b>195</b>	<b>172</b>
в процентах от общего числа соответствующей категории хозяйств	0.3	0.3
<b>Общая земельная площадь, га</b>	<b>6676.1</b>	<b>6309.1</b>
из нее сельскохозяйственные угодья	4391.2	4127.6
в том числе:		
пашня	3066.1	2860.7
сенокосы	13.3	13.3
пастбища	7.5	7.5
многолетние насаждения	324.8	311.5
залежь	979.6	934.6
Из общей площади сельскохозяйственных угодий фактически использовались, га	3411.6	3193.0
в процентах от общей площади сельскохозяйственных угодий соответствующей категории хозяйств	77.7	77.4
<b>Посевная площадь под урожай 2016 г. - всего, га</b>	<b>3056.4</b>	<b>2851.2</b>
в том числе:		
Зерновые и зернобобовые культуры - всего	280.2	267.8
Технические культуры - всего	13.4	13.0
из них:		
подсолнечник на зерно	12.9	12.5
Картофель	2313.1	2140.0
Овощные и бахчевые культуры - всего	431.3	411.9
из них:		
овощи открытого грунта - всего	429.6	410.2
в том числе:		
капуста, кроме цветной и брокколи	14.8	14.4
капуста цветная и брокколи	0.9	0.9
огурцы	58.0	54.9
помидоры	64.3	61.1
свекла столовая	17.5	16.7
морковь столовая	21.3	20.4
лук репчатый	41.4	39.3
чеснок	41.1	38.8
кабачки, патиссоны	1.5	1.5
овощи закрытого грунта - всего	0.1	0.1
из них:		
огурцы	0.0	0.0
помидоры	0.0	0.0
продовольственные бахчевые культуры	0.6	0.6

**ПЕРЕПИСИ ПО ЛИЧНЫМ ПОДСОБНЫМ И ДРУГИМ ИНДИВИДУАЛЬНЫМ  
ГРАЖДАН**

2016 года)

в том числе хозяйства			Личные подсобные хозяйства в процентах от личных подсобных и других индивидуальных хозяйств граждан
граждан, имеющих земельные участки для индивидуального жилищного строительства <sup>1)</sup>	граждан, имеющих земельные участки (садовые, огородные, дачные и другие), не входящих в некоммерческие объединения	граждан, не имеющих земли, но имеющих сельскохозяйственных животных	
<b>2726</b>	<b>140</b>	-	<b>95.0</b>
2210	54	-	95.5
81.1	38.6	-	x
<b>22</b>	...	<b>x</b>	<b>88.2</b>
0.8	...	x	x
<b>357.6</b>	<b>9.4</b>	-	<b>94.5</b>
256.9	6.7	-	94.0
204.8	0.5	-	93.3
-	-	-	100.0
-	-	-	100.0
13.1	0.2	-	95.9
39.0	6.0	-	95.4
217.9	0.7	-	93.6
84.8	10.4	-	x
<b>204.7</b>	<b>0.5</b>	-	<b>93.3</b>
12.3	-	-	95.6
0.4	-	-	97.0
0.4	-	-	96.9
172.7	0.4	-	92.5
19.3	0.1	-	95.5
19.3	0.1	-	95.5
0.4	0.0	-	97.2
0.0	...	-	97.9
3.1	0.0	-	94.7
3.1	0.0	-	95.1
0.7	0.0	-	95.7
0.9	0.0	-	95.9
2.1	0.0	-	94.9
2.2	0.0	-	94.6
0.0	...	-	96.8
-	-	-	100.0
-	-	-	100.0
-	-	-	100.0
-	-	-	100.0

	Личные подсобные и другие индивидуальные хозяйства граждан	личные подсобные
Кормовые культуры - всего	18.4	18.4
из них:		
травы однолетние	4.1	4.1
травы многолетние	1.9	1.9
кукуруза на корм	7.0	7.0
корнеплодные кормовые культуры, включая свеклу сахарную на корм скоту	-	-
<b>Структура посевных площадей по видам сельскохозяйственных культур</b> (в процентах от общей посевной площади соответствующей категории хозяйств)		
Зерновые и зернобобовые культуры - всего	9.2	9.4
Технические культуры - всего	0.4	0.5
из них:		
подсолнечник на зерно	0.4	0.4
Картофель	75.7	75.1
Овощные и бахчевые культуры - всего	14.1	14.4
из них:		
овощи открытого грунта - всего	14.1	14.4
в том числе:		
капуста, кроме цветной и брокколи	0.5	0.5
капуста цветная и брокколи	0.0	0.0
огурцы	1.9	1.9
помидоры	2.1	2.1
свекла столовая	0.6	0.6
морковь столовая	0.7	0.7
лук репчатый	1.4	1.4
чеснок	1.3	1.4
кабачки, патиссоны	0.1	0.1
овощи закрытого грунта - всего	0.0	0.0
из них:		
огурцы	0.0	0.0
помидоры	0.0	0.0
продовольственные бахчевые культуры-всего	0.0	0.0
Кормовые культуры - всего	0.6	0.6
из них:		
травы однолетние	0.1	0.1
травы многолетние	0.1	0.1
кукуруза на корм	0.2	0.2
корнеплодные кормовые культуры, включая свеклу сахарную на корм скоту	-	-

в том числе хозяйства			Личные подсобные хозяйства в процентах от личных подсобных и других индивидуальных хозяйств граждан
граждан, имеющих земельные участки для индивидуального жилищного строительства <sup>1)</sup>	граждан, имеющих земельные участки (садовые, огородные, дачные и другие), не входящих в некоммерческие объединения	граждан, не имеющих земли, но имеющих сельскохозяйственных животных	
-	-	-	100.0
-	-	-	100.0
-	-	-	100.0
-	-	-	100.0
-	-	-	-
6.0	-	-	102.5
0.2	-	-	104.0
0.2	-	-	103.9
84.4	76.1	-	99.2
9.4	23.9	-	102.4
9.4	23.8	-	102.3
0.2	4.7	-	104.2
0.0	...	-	105.0
1.5	2.5	-	101.5
1.5	2.4	-	102.0
0.4	2.0	-	102.6
0.4	2.2	-	102.8
1.0	1.9	-	101.7
1.1	2.1	-	101.4
0.0	...	-	103.8
-	-	-	107.2
-	-	-	107.2
-	-	-	107.2
-	-	-	107.2
-	-	-	107.2
-	-	-	107.2
-	-	-	107.2
-	-	-	107.2
-	-	-	-

	Личные подсобные и другие индивидуальные хозяйства граждан	личные подсобные
<b>Площади многолетних плодовых насаждений и ягодных культур - всего, га</b>	<b>304.7</b>	<b>292.2</b>
в том числе:		
семечковые культуры - всего	108.4	103.9
из них:		
яблоня	53.4	50.8
груша	52.4	50.6
косточковые культуры - всего	125.2	119.7
из них:		
слива	31.7	30.2
вишня	30.2	28.8
черешня	23.7	23.0
абрикос	23.4	22.3
персик	10.0	9.5
алыча	5.2	5.0
орехоплодные культуры - всего	41.3	40.6
из них:		
грецкий орех	38.8	38.2
фундук	2.1	2.1
субтропические культуры	0.2	0.2
цитрусовые культуры	0.2	0.1
ягодники - всего	29.3	27.6
из них:		
земляника, клубника	11.7	11.2
малина, ежевика	14.1	13.3
смородина всех видов	2.4	2.1
крыжовник	0.6	0.5
рябина черноплодная	0.2	0.2
облепиха	0.2	0.2
<b>Структура площадей многолетних плодовых насаждений и ягодных культур по видам плодово-ягодных насаждений (в процентах от общей площади плодово-ягодных насаждений соответствующей категории хозяйств)</b>		
семечковые культуры	35.6	35.6
косточковые культуры	41.1	41.0
орехоплодные культуры	13.6	13.9
субтропические культуры	0.1	0.1
цитрусовые культуры	0.0	0.1
ягодники	9.6	9.5
<b>Площади виноградников - всего, га</b>	<b>13.9</b>	<b>13.4</b>

в том числе хозяйства			Личные подсобные хозяйства в процентах от личных подсобных и других индивидуальных хозяйств граждан
граждан, имеющих земельные участки для индивидуального жилищного строительства <sup>1)</sup>	граждан, имеющих земельные участки (садовые, огородные, дачные и другие), не входящих в некоммерческие объединения	граждан, не имеющих земли, но имеющих сельскохозяйственных животных	
<b>12.3</b>	<b>0.2</b>	-	<b>95.9</b>
4.4	0.1	-	95.8
2.5	0.1	-	95.1
1.7	0.0	-	96.6
5.5	0.1	-	95.6
1.5	0.0	-	95.2
1.5	0.0	-	95.1
0.7	0.0	-	96.9
1.1	0.0	-	95.2
0.5	0.0	-	95.2
0.2	-	-	95.7
0.7	0.0	-	98.3
0.7	0.0	-	98.3
0.0	-	-	99.3
-	-	-	100.0
...	-	-	98.3
1.7	-	-	94.2
0.5	-	-	95.8
0.8	-	-	94.0
0.3	-	-	89.4
0.1	-	-	87.3
0.0	-	-	94.9
0.0	-	-	85.9
36.1	52.5	-	99.9
44.6	39.4	-	99.6
5.5	8.1	-	102.5
-	-	-	104.3
...	-	-	102.5
13.9	-	-	98.2
<b>0.5</b>	<b>0.0</b>	-	<b>96.5</b>



	Личные подсобные и другие индивидуальные хозяйства граждан	личные подсобные
<b>Поголовье сельскохозяйственных животных, голов:</b>		
Крупный рогатый скот - всего	36044	35015
Молочный и мясной крупный рогатый скот	36035	35006
в том числе:		
взрослое поголовье	27315	26592
из него коровы	16999	16407
молодняк (кроме телят до 1 года)	4522	4403
телята (до 1 года)	4198	4011
Молочный крупный рогатый скот	31070	30111
в том числе:		
взрослое поголовье	23477	22768
из него коровы	16584	15995
молодняк (кроме телят до 1 года)	3677	3587
из него нетели	646	625
телята (до 1 года)	3916	3756
Мясной крупный рогатый скот	4965	4895
в том числе:		
взрослое поголовье	3838	3824
из него коровы	415	412
молодняк (кроме телят до 1 года)	845	816
телята (до 1 года)	282	255
Волы	9	9
из общего поголовья крупного рогатого скота:		
буйволы	84	83
яки	27	27
Свиньи	...	...
в том числе:		
взрослое поголовье	...	...
из него свиноматки основные	-	-
молодняк	-	-
из него:		
молодняк старше 4 месяцев на откорме	-	-
поросята до 4 месяцев	-	-
Овцы и козы - всего	58008	56994
Овцы	53858	53089
в том числе:		
взрослое поголовье	40631	40073
из него овцематки и ярки старше 1 года	14179	13830
молодняк	13227	13016
Козы	4150	3905
в том числе:		
взрослое поголовье	3063	2868
из него козоматки и козочки старше 1 года	1185	1051
молодняк	1087	1037

в том числе хозяйства			Личные подсобные хозяйства в процентах от личных подсобных и других индивидуальных хозяйств граждан
граждан, имеющих земельные участки для индивидуального жилищного строительства <sup>1)</sup>	граждан, имеющих земельные участки (садовые, огородные, дачные и другие), не входящих в некоммерческие объединения	граждан, не имеющих земли, но имеющих сельскохозяйственных животных	
1022	7	-	97.1
1022	7	-	97.1
720	...	-	97.4
591	...	-	96.5
116	...	-	97.4
186	...	-	95.5
952	7	-	96.9
706	...	-	97.0
588	...	-	96.4
87	...	-	97.6
21	-	-	96.7
159	...	-	95.9
70	-	-	98.6
14	-	-	99.6
3	-	-	99.3
29	-	-	96.6
27	-	-	90.4
-	-	-	100.0
...	-	-	98.8
-	-	-	100.0
-	-	-	...
-	-	-	...
-	-	-	-
-	-	-	-
-	-	-	-
1008	...	-	98.3
763	...	-	98.6
552	...	-	98.6
349	-	-	97.5
211	-	-	98.4
245	-	-	94.1
195	-	-	93.6
134	-	-	88.7
50	-	-	95.4

	Личные подсобные и другие индивидуальные хозяйства граждан	личные подсобные
Птица - всего	309013	289641
Птица сельскохозяйственная - всего	308917	289545
в том числе:		
куры - всего	252066	237682
из них:		
куры-несушки	160371	149873
петухи	27051	25377
молодняк кур (всех возрастов)	64644	62432
куры яичных пород	173729	162499
из них:		
куры-несушки	120202	111765
петухи	20115	18843
молодняк кур (всех возрастов)	33412	31891
куры мясных и мясо-яичных пород	78337	75183
из них:		
куры-несушки	40169	38108
петухи	6936	6534
молодняк кур (всех возрастов)	31232	30541
из них бройлеры	814	796
утки	17489	15256
гуси	17373	16337
индейки	20757	19107
цесарки	1232	1163
Прочие виды птицы - всего	96	96
перепелки	50	50
фазаны	...	...
страусы	40	40
Лошади	539	538
в том числе:		
взрослое поголовье	452	451
из него кобылы	208	208
молодняк	87	87
Ослы	50	50
Мулы и лошаки	...	...
Северные олени	-	-
в том числе:		
взрослое поголовье	-	-
молодняк (всех возрастов)	-	-
из общего поголовья оленей - ездовые олени	-	-
Пятнистые олени	...	...
в том числе:		
взрослое поголовье	...	...
молодняк (всех возрастов)	-	-
Маралы	-	-
в том числе:		
взрослое поголовье	-	-
молодняк (всех возрастов)	-	-



	Личные подсобные и другие индивидуальные хозяйства граждан	личные подсобные
Птица - всего	309013	289641
Птица сельскохозяйственная - всего	308917	289545
в том числе:		
куры - всего	252066	237682
из них:		
куры-несушки	160371	149873
петухи	27051	25377
молодняк кур (всех возрастов)	64644	62432
куры яичных пород	173729	162499
из них:		
куры-несушки	120202	111765
петухи	20115	18843
молодняк кур (всех возрастов)	33412	31891
куры мясных и мясо-яичных пород	78337	75183
из них:		
куры-несушки	40169	38108
петухи	6936	6534
молодняк кур (всех возрастов)	31232	30541
из них бройлеры	814	796
утки	17489	15256
гуси	17373	16337
индейки	20757	19107
цесарки	1232	1163
Прочие виды птицы - всего	96	96
перепелки	50	50
фазаны	...	...
страусы	40	40
Лошади	539	538
в том числе:		
взрослое поголовье	452	451
из него кобылы	208	208
молодняк	87	87
Ослы	50	50
Мулы и лошаки	...	...
Северные олени	-	-
в том числе:		
взрослое поголовье	-	-
молодняк (всех возрастов)	-	-
из общего поголовья оленей - ездовые олени	-	-
Пятнистые олени	...	...
в том числе:		
взрослое поголовье	...	...
молодняк (всех возрастов)	-	-

в том числе хозяйства			Личные подсобные хозяйства в процентах от личных подсобных и других индивидуальных хозяйств граждан
граждан, имеющих земельные участки для индивидуального жилищного строительства <sup>1)</sup>	граждан, имеющих земельные участки (садовые, огородные, дачные и другие), не входящих в некоммерческие объединения	граждан, не имеющих земли, но имеющих сельскохозяйственных животных	
19344	...	-	93.7
19344	...	-	93.7
14356	...	-	94.3
10471	...	-	93.5
1673	...	-	93.8
2212	-	-	96.6
11202	...	-	93.5
8410	...	-	93.0
1271	...	-	93.7
1521	-	-	95.4
3154	-	-	96.0
2061	-	-	94.9
402	-	-	94.2
691	-	-	97.8
...	-	-	97.8
2233	-	-	87.2
1036	-	-	94.0
1650	-	-	92.1
69	-	-	94.4
-	-	-	100.0
-	-	-	100.0
-	-	-	...
-	-	-	100.0
...	-	-	99.8
...	-	-	99.8
-	-	-	100.0
-	-	-	100.0
-	-	-	100.0
-	-	-	...
-	-	-	-
-	-	-	-
-	-	-	-
-	-	-	...
-	-	-	...
-	-	-	-

	Личные подсобные и другие индивидуальные хозяйства граждан	личные подсобные
Маралы	-	-
в том числе:		
взрослое поголовье	-	-
молодняк (всех возрастов)	-	-
Верблюды	-	-
в том числе:		
взрослое поголовье	-	-
из него верблюдицы	-	-
молодняк (всех возрастов)	-	-
Кролики домашние	196	177
Звери пушные (клеточного разведения):		
Лисицы	-	-
Песцы	-	-
Норки	-	-
Нутрии	-	-
Соболи	...	...
Бобры	-	-
Ондатры	-	-
Хори	-	-
Пчелы медоносные (семьи), шт.	2146	2146
<b>Наличие сельскохозяйственной техники, шт.:</b>		
Тракторы	198	196
Газонокосилки	5248	5038
Мотоблоки, мотокультиваторы со сменными орудиями	270	270
Автомобили грузовые	3640	3515
Автомобили легковые	36084	34787
Мотоциклы	516	494
Установки доильные	19	19
Сепараторы для молока	4540	4370
Мукомольное оборудование и крупорушки	211	211

<sup>1)</sup> Хозяйства граждан, имевшие земельные участки площадью 4 и более соток и занимавшиеся сельскохозяйственным производством

в том числе хозяйства			Личные подсобные хозяйства в процентах от личных подсобных и других индивидуальных хозяйств граждан
граждан, имеющих земельные участки для индивидуального жилищного строительства <sup>1)</sup>	граждан, имеющих земельные участки (садовые, огородные, дачные и другие), не входящих в некоммерческие объединения	граждан, не имеющих земли, но имеющих сельскохозяйственных животных	
-	-	-	-
-	-	-	-
-	-	-	-
-	-	-	-
-	-	-	-
-	-	-	-
-	-	-	-
19	-	-	90.3
-	-	-	-
-	-	-	-
-	-	-	-
-	-	-	-
-	-	-	...
-	-	-	-
-	-	-	-
-	-	-	100.0
...	-	-	99.0
210	-	-	96.0
-	-	-	100.0
125	-	-	96.6
1283	14	-	96.4
22	-	-	95.7
-	-	-	100.0
170	-	-	96.3
-	-	-	100.0



**9. ОСНОВНЫЕ ИТОГИ ВСЕРОССИЙСКОЙ СЕЛЬСКОХОЗЯЙСТВЕННОЙ ПЕРЕПИСИ  
ПО ЛИЧНЫМ ПОДСОБНЫМ ХОЗЯЙСТВАМ И ИХ РАСПРЕДЕЛЕНИЕ ПО ЦЕЛИ ПРОИЗВОДСТВА  
СЕЛЬСКОХОЗЯЙСТВЕННОЙ ПРОДУКЦИИ**

(на 1 июля 2016 года)

	Личные подсобные хозяйства по целям производства:			Справочно: в процентах от соответ- ствующих показателей личных подсобных хозяйств	
	самообес- печение продоволь- ствием	дополни- тельный источник денежных средств	основной источник денежных средств	дополнитель- ный источник денежных средств	основной источник денежных средств
<b>Число хозяйств, производивших сельскохозяйственную продукцию в I полугодии 2016 года</b>	<b>48194</b>	<b>2569</b>	<b>111</b>	<b>5.3</b>	<b>0.2</b>
в процентах от общего числа личных подсобных хозяйств	99.6	5.3	0.2	х	х
<b>Общая земельная площадь, га</b>	<b>5781.0</b>	<b>447.9</b>	<b>11.8</b>	<b>7.1</b>	<b>0.2</b>
Из общей площади сельскохозяйственных угодий фактически использовались, га	3162.0	327.2	6.6	10.2	0.2
<b>Посевная площадь под урожай 2016 г. - всего, га</b>	<b>2823.7</b>	<b>305.4</b>	<b>5.9</b>	<b>10.7</b>	<b>0.2</b>
в том числе:					
Зерновые и зернобобовые культуры - всего	264.2	70.7	1.0	26.4	0.4
Технические культуры - всего	11.8	4.8	0.6	37.0	4.9
Картофель	2122.1	174.3	2.4	8.1	0.1
Овощные и бахчевые культуры - всего	407.3	47.1	1.9	11.4	0.5
в том числе:					
капуста, кроме цветной и брокколи	14.2	2.5	0.1	17.7	0.9
капуста цветная и брокколи	0.9	0.0	0.0	3.0	2.4
огурцы	54.7	6.0	0.2	10.9	0.4
помидоры	60.9	6.2	0.3	10.1	0.5
свекла столовая	16.6	2.1	0.1	12.3	0.5
морковь столовая	20.3	2.3	0.1	11.4	0.5
лук репчатый	38.9	3.3	0.1	8.5	0.4
чеснок	38.2	3.3	0.1	8.4	0.3
кабачки, патиссоны	1.4	0.2	0.0	13.6	2.7
овощи закрытого грунта - всего	0.1	...	-	...	-
из них:					
огурцы	0.0	-	-	-	-
помидоры	0.0	-	-	-	-
продовольственные бахчевые культуры	0.5	...	-	...	-
Кормовые культуры - всего	18.3	8.5	-	46.2	-
<b>Структура посевных площадей по видам сельскохозяйственных культур (в процентах от общей посевной площади):</b>				<b>х</b>	<b>х</b>
Зерновые и зернобобовые культуры - всего	9.4	23.2	16.9	х	х
Технические культуры - всего	0.4	1.6	10.8	х	х
Картофель	75.2	57.1	40.2	х	х

	Личные подсобные хозяйства по целям производства:			Справочно: в процентах от соответ- ствующих показателей личных подсобных хозяйств	
	самообес- печение продоволь- ствием	дополни- тельный источник денежных средств	основной источник денежных средств	дополнитель- ный источник денежных средств	основной источник денежных средств
Овощные и бахчевые культуры - всего	14.4	15.4	32.1	x	x
в том числе:					
капуста, кроме цветной и брокколи	0.5	0.8	2.1	165.1	420.6
капуста цветная и брокколи	0.0	0.0	0.4	x	x
огурцы	1.9	2.0	4.1	x	x
помидоры	2.2	2.0	4.7	x	x
свекла столовая	0.6	0.7	1.3	x	x
морковь столовая	0.7	0.8	1.7	x	x
лук репчатый	1.4	1.1	2.4	x	x
чеснок	1.4	1.1	1.9	x	x
кабачки, патиссоны	0.0	0.1	0.7	x	x
овощи закрытого грунта - всего	0.0	...	-	x	x
из них:					
огурцы	0.0	-	-	x	x
помидоры	0.0	-	-	x	x
Кормовые культуры - всего	0.6	2.8	-	x	x
<b>Площади многолетних плодовых насаждений и ягодных культур - всего, га</b>	<b>290.5</b>	<b>16.4</b>	<b>0.7</b>	<b>5.6</b>	<b>0.2</b>
в том числе:					
семечковые культуры	103.6	5.2	0.3	5.0	0.2
косточковые культуры	118.9	6.0	0.2	5.0	0.2
орехоплодные культуры	40.4	2.1	0.1	5.3	0.3
субтропические культуры	0.2	...	-	...	-
цитрусовые культуры	0.1	-	-	-	-
ягодники	27.2	3.0	0.1	10.9	0.4
<b>Структура площадей многолетних плодовых насаждений и ягодных культур по видам плодово-ягодных насаждений (в процентах от общей площади плодово-ягодных насаждений)</b>				<b>x</b>	<b>x</b>
семечковые культуры	35.7	31.8	36.7	x	x
косточковые культуры	40.9	36.6	31.6	x	x
орехоплодные культуры	13.9	13.1	17.7	x	x
субтропические культуры	0.1	...	-	x	x
цитрусовые культуры	0.1	-	-	x	x
ягодники	9.4	18.3	14.1	x	x
<b>Площади виноградников - всего, га</b>	<b>13.3</b>	<b>0.4</b>	<b>0.0</b>	<b>2.7</b>	<b>0.2</b>

	Личные подсобные хозяйства по целям производства:			Справочно: в процентах от соответ- ствующих показателей личных подсобных хозяйств	
	самообес- печение продоволь- ствием	дополни- тельный источник денежных средств	основной источник денежных средств	дополнитель- ный источник денежных средств	основной источник денежных средств
<b>Поголовье сельскохозяйственных животных, голов:</b>					
Крупный рогатый скот - всего	34606	6267	55	17.9	0.2
из него коровы	16275	3234	44	19.7	0.3
Из общего поголовья крупного рогатого скота:					
молочный крупный рогатый скот	29849	5781	50	19.2	0.2
мясной крупный рогатый скот	4757	486	5	9.9	0.1
Волы	9	...	-	...	-
Свиньи	...	...	-	...	-
Овцы	52933	14594	77	27.5	0.1
Козы	3891	457	...	11.7	...
Птица - всего	287615	17008	129	5.9	0.0
Птица сельскохозяйственная - всего	287519	17008	129	5.9	0.0
в том числе:					
куры	236625	14870	105	6.3	0.0
утки	14817	633	...	4.1	...
гуси	15849	748	...	4.6	...
индейки	19067	745	16	3.9	0.1
цесарки	1161	...	-	...	-
Прочие виды птицы - всего	96	-	-	-	-
Лошади	538	45	-	8.4	-
Ослы	50	-	-	-	-
Мулы и лошаки	...	-	-	-	-
Олени северные	-	-	-	-	-
Олени пятнистые	...	-	-	-	-
Маралы	-	-	-	-	-
Верблюды	-	-	-	-	-
Кролики домашние	177	-	-	-	-
Звери пушные (клеточного разведения):					
Лисицы	-	-	-	-	-
Песцы	-	-	-	-	-
Норки	-	-	-	-	-
Нутрии	-	-	-	-	-
Соболи	...	-	-	-	-
Бобры	-	-	-	-	-
Ондатры	-	-	-	-	-
Хори	-	-	-	-	-
Пчелы медоносные (семьи), шт.	2104	323	55	15.1	2.6

	Личные подсобные хозяйства по целям производства:			Справочно: в процентах от соответствующих показателей личных подсобных хозяйств	
	самообеспечение продовольствием	дополнительный источник денежных средств	основной источник денежных средств	дополнительный источник денежных средств	основной источник денежных средств
<b>Наличие сельскохозяйственной техники, шт.:</b>					
Тракторы	195	18	-	9.2	-
Газонокосилки	4977	231	34	4.6	0.7
Мотоблоки, мотокультиваторы со сменными орудиями	267	7	4	2.6	1.5
Автомобили грузовые	3458	332	38	9.4	1.1
Автомобили легковые	34321	1943	104	5.6	0.3
Мотоциклы	476	41	...	8.3	...
Установки доильные	18	...	-	...	-
Сепараторы для молока	4330	985	6	22.5	0.1
Мукомольное оборудование и крупорушки	207	7	18	3.3	8.5





## ЧИСЛО ОБЪЕКТОВ ПЕРЕПИСИ

**10. ЧИСЛО СЕЛЬСКОХОЗЯЙСТВЕННЫХ ОРГАНИЗАЦИЙ, КРЕСТЬЯНСКИХ**

(на 1 июля

в том числе

	Сельско- хозяйственные организации	в том числе		
		сельскохозяй- ственные ор- ганизации, не относящиеся к субъектам ма- лого предпри- нимательства	малые предприятия	из малые предприятия (без микро- предприятий)
<b>Число организаций (хозяйств) - всего</b>	<b>49</b>	<b>24</b>	<b>25</b>	<b>7</b>
из них:				
осуществлявшие сельскохозяйственную деятельность в 2015 году	45	23	22	6
в процентах от общего числа соответствующей категории организаций ( хозяйств)	91.8	95.8	88.0	85.7
осуществлявшие сельскохозяйственную деятельность в I полугодии 2016 года	43	24	19	6
в процентах от общего числа соответствующей категории организаций ( хозяйств)	87.8	100.0	76.0	85.7

**(ФЕРМЕРСКИХ) ХОЗЯЙСТВ И ИНДИВИДУАЛЬНЫХ ПРЕДПРИНИМАТЕЛЕЙ**

2016 года)

них микропред- приятия	Крестьянские (фермерские) хозяйства и индивидуальные предприниматели	в том числе			индивидуаль- ные предприни- матели
		крестьянские (фермерские) хозяйства	из них		
			юридические лица	главы крестьянских (фермерских) хозяйств	
<b>18</b>	<b>1388</b>	<b>1035</b>	<b>140</b>	<b>895</b>	<b>353</b>
16	849	807	112	695	42
88.9	61.2	78.0	80.0	77.7	11.9
13	876	831	115	716	45
72.2	63.1	80.3	82.1	80.0	12.7



**11. ЧИСЛО СЕЛЬСКОХОЗЯЙСТВЕННЫХ ОРГАНИЗАЦИЙ, КРЕСТЬЯНСКИХ  
ОСУЩЕСТВЛЯВШИХ РАЗЛИЧНЫЕ ВИДЫ**

	Сельскохозяй- ственные организации	в том	
		сельскохозяй- ственные организации, не относящиеся к субъектам малого предпри- нимательства	малые предприятия
<b>Число организаций (хозяйств), осуществлявших сельскохозяйственную деятельность в I полугодии 2016 года - всего</b>	<b>43</b>	<b>24</b>	<b>19</b>
из них по видам деятельности:			
выращивание зерновых, технических и прочих сельскохозяйственных культур	38	23	15
овощеводство, декоративное садоводство и производство продукции питомников	19	14	5
выращивание фруктов, орехов, культур для производства напитков и пряностей	7	3	4
выращивание грибов	-	-	-
разведение крупного рогатого скота	5	...	3
разведение овец, коз, лошадей, ослов, мулов и лошаков	10	8	...
разведение свиней	-	-	-
разведение сельскохозяйственной птицы	-	-	-
разведение пчел	...	...	...
разведение кроликов и пушных зверей в условиях фермы	-	-	-
разведение водных пресмыкающихся и лягушек в водоемах	-	-	-
разведение калифорнийских (дождевых) червей	-	-	-
разведение прочих животных, кроме перечисленных выше	-	-	-
предоставление услуг в области растениеводства и декоративного садоводства	...	-	...
предоставление услуг в области животноводства, кроме ветеринарных услуг	-	-	-

**(ФЕРМЕРСКИХ) ХОЗЯЙСТВ И ИНДИВИДУАЛЬНЫХ ПРЕДПРИМАТЕЛЕЙ,  
СЕЛЬСКОХОЗЯЙСТВЕННОЙ ДЕЯТЕЛЬНОСТИ В I ПОЛУГОДИИ 2016 Г.**

числе		Крестьянские (фермерские) хозяйства и индивидуальные предприниматели	в том числе	
из них			крестьянские (фермерские) хозяйства	индивидуальные предприниматели
малые предприятия (без микропредприятий)	микропредприятия			
<b>6</b>	<b>13</b>	<b>876</b>	<b>831</b>	<b>45</b>
6	9	642	622	20
...	3	61	57	4
...	3	10	9	...
-	-	-	-	-
...	...	600	582	18
...	...	556	541	15
-	-	-	-	-
-	-	303	290	13
-	...	61	57	4
-	-	...	...	-
-	-	-	-	-
-	-	-	-	-
-	-	...	...	-
...	-	-	-	-
-	-	-	-	-

	Сельскохозяйственные организации	В ТОМ	
		сельскохозяйственные организации, не относящиеся к субъектам малого предпринимательства	малые предприятия
<b>в процентах от общего числа соответствующей категории организаций (хозяйств):</b>			
выращивание зерновых, технических и прочих сельскохозяйственных культур	88.4	95.8	78.9
овощеводство, декоративное садоводство и производство продукции питомников	44.2	58.3	26.3
выращивание фруктов, орехов, культур для производства напитков и пряностей	16.3	12.5	21.1
выращивание грибов	-	-	-
разведение крупного рогатого скота	11.6	...	15.8
разведение овец, коз, лошадей, ослов, мулов и лошаков	23.3	33.3	...
разведение свиней	-	-	-
разведение сельскохозяйственной птицы	-	-	-
разведение пчел	...	...	...
разведение кроликов и пушных зверей в условиях фермы	-	-	-
разведение водных пресмыкающихся и лягушек в водоемах	-	-	-
разведение калифорнийских (дождевых) червей	-	-	-
разведение прочих животных, кроме перечисленных выше	-	-	-
предоставление услуг в области растениеводства и декоративного садоводства	...	-	...
предоставление услуг в области животноводства, кроме ветеринарных услуг	-	-	-

числе		Крестьянские (фермерские) хозяйства и индивидуальные предприниматели	в том числе	
из них			крестьянские (фермерские) хозяйства	индивидуальные предприниматели
малые предприятия (без микропредприятий)	микропредприятия			
100.0	69.2	73.3	74.8	44.4
...	23.1	7.0	6.9	8.9
...	23.1	1.1	1.1	...
-	-	-	-	-
...	...	68.5	70.0	40.0
...	...	63.5	65.1	33.3
-	-	-	-	-
-	-	34.6	34.9	28.9
-	...	7.0	6.9	8.9
-	-	...	...	-
-	-	-	-	-
-	-	-	-	-
-	-	...	...	-
...	-	-	-	-
-	-	-	-	-

**12. ЧИСЛО СЕЛЬСКОХОЗЯЙСТВЕННЫХ ОРГАНИЗАЦИЙ, КРЕСТЬЯНСКИХ ОСУЩЕСТВЛЯВШИХ РАЗЛИЧНЫЕ ВИДЫ НЕСЕЛЬСКОХОЗЯЙСТВЕННОЙ**

	Сельскохозяйственные организации	в том	
		сельскохозяйственные организации, не относящиеся к субъектам малого предпринимательства	малые предприятия
<b>Число организаций (хозяйств), осуществлявших несельскохозяйственную деятельность в 1 полугодии 2016 года - всего</b>	...	...	-
из них по видам деятельности:			
воспроизводство рыбы и водных биоресурсов	-	-	-
предоставление туристических и экскурсионных услуг	-	-	-
другие виды несельскохозяйственной деятельности	...	...	-
<b>в процентах от общего числа соответствующей категории организаций (хозяйств):</b>			
воспроизводство рыбы и водных биоресурсов	-	-	-
предоставление туристических и экскурсионных услуг	-	-	-
другие виды несельскохозяйственной деятельности	...	...	-

**(ФЕРМЕРСКИХ) ХОЗЯЙСТВ И ИНДИВИДУАЛЬНЫХ ПРЕДПРИНИМАТЕЛЕЙ,  
ДЕЯТЕЛЬНОСТИ В I ПОЛУГОДИИ 2016 Г.**

числе		Крестьянские (фермерские) хозяйства и индивидуальные предприниматели	в том числе	
из них			крестьянские (фермерские) хозяйства	индивидуальные предприниматели
малые предприятия (без микропредприятий)	микропредприятия			
-	-	14	7	7
-	-	...	...	-
-	-	-	-	-
-	-	13	6	7
-	-	...	...	-
-	-	-	-	-
-	-	92.9	85.7	100.0

**13. РАСПРЕДЕЛЕНИЕ КРЕСТЬЯНСКИХ (ФЕРМЕРСКИХ) ХОЗЯЙСТВ И ИНДИВИДУАЛЬНЫХ ПРЕДПРИНИМАТЕЛЕЙ ПО ГОДУ СОЗДАНИЯ**

(на 1 июля 2016 года)

	Крестьянские (фермерские) хозяйства и индивидуальные предприниматели	в том числе			
		крестьянские (фермерские) хозяйства	из них		индивидуальные предприниматели
			юридические лица	главы крестьянских (фермерских) хозяйств	
<b>Число хозяйств – всего</b>	<b>1388</b>	<b>1035</b>	<b>140</b>	<b>895</b>	<b>353</b>
Распределение хозяйств по году создания в данном статусе:					
до 1995	42	41	4	37	...
1995-2000	281	271	58	213	10
2001-2005	137	113	10	103	24
2006-2010	192	163	17	146	29
2011-2013	241	141	12	129	100
2014	88	44	...	43	44
2015	76	71	17	54	5
2016	32	30	4	26	...
незарегистрированные	299	161	17	144	138
<b>в процентах от общего числа хозяйств:</b>					
до 1995	3.0	4.0	2.9	4.1	...
1995-2000	20.2	26.2	41.4	23.8	2.8
2001-2005	9.9	10.9	7.1	11.5	6.8
2006-2010	13.8	15.7	12.1	16.3	8.2
2011-2013	17.4	13.6	8.6	14.4	28.3
2014	6.3	4.3	...	4.8	12.5
2015	5.5	6.9	12.1	6.0	1.4
2016	2.3	2.9	2.9	2.9	...
незарегистрированные	21.5	15.6	12.1	16.1	39.1

**14. ЧИСЛО ЛИЧНЫХ ПОДСОБНЫХ И ДРУГИХ ИНДИВИДУАЛЬНЫХ ХОЗЯЙСТВ ГРАЖДАН**

(на 1 июля 2016 года; единиц)

	Личные подсобные и другие индивидуальные хозяйства граждан	в том числе хозяйства		
		личные подсобные	граждан, имеющих земельные участки для индивидуального жилищного строительства <sup>1)</sup>	граждан, имеющих земельные участки (садовые, огородные, дачные и другие), не входящих в объединения
<b>Личные подсобные и другие индивидуальные хозяйства граждан - всего</b>				
<b>Число хозяйств - всего</b>	<b>57819</b>	<b>54953</b>	<b>2726</b>	<b>140</b>
из них производившие сельскохозяйственную продукцию в 1 полугодии 2016 г.	50630	48366	2210	54
в процентах от числа хозяйств соответствующей категории	87.6	88.0	81.1	38.6
Распределение хозяйств населения по цели производства:				
самообеспечение продовольствием	50427	48195	2178	54
в процентах от числа хозяйств соответствующей категории	99.6	99.6	98.6	100.0
дополнительный источник денежных средств	2676	2569	107	-
в процентах от числа хозяйств соответствующей категории	5.3	5.3	4.8	-
основной источник денежных средств	112	111	...	-
в процентах от числа хозяйств соответствующей категории	0.2	0.2	...	-
Число хозяйств с заброшенными земельными участками (пустующими домами)	195	172	22	...
в процентах от общего числа соответствующей категории хозяйств	0.3	0.3	0.8	...
<b>в том числе:</b>				
<b>хозяйства граждан в сельских поселениях</b>				
<b>Число хозяйств - всего</b>	<b>43491</b>	<b>41690</b>	<b>1801</b>	<b>-</b>
из них производившие сельскохозяйственную продукцию в 1 полугодии 2016 г.	39353	37556	1797	-
в процентах от числа хозяйств соответствующей категории	90.5	90.1	99.8	-
Распределение хозяйств населения по цели производства:				
самообеспечение продовольствием	39150	37385	1765	-
в процентах от числа хозяйств соответствующей категории	99.5	99.5	98.2	-
дополнительный источник денежных средств	2644	2537	107	-
в процентах от числа хозяйств соответствующей категории	6.7	6.8	6.0	-



	Личные подсобные и другие индивидуальные хозяйства граждан	в том числе хозяйства		
		личные подсобные	граждан, имеющих земельные участки для индивидуального жилищного строительства <sup>1)</sup>	граждан, имеющих земельные участки (садовые, огородные, дачные и другие), не входящих в объединения
основной источник денежных средств	33	32	...	-
в процентах от числа хозяйств соответствующей категории	0.1	0.1	...	-
Число хозяйств с заброшенными земельными участками (пустующими домами)	49	49	-	-
в процентах от общего числа соответствующей категории хозяйств	0.1	0.1	-	-
<b>хозяйства граждан в городских округах и городских поселениях</b>				
<b>Число хозяйств - всего</b>	<b>14328</b>	<b>13263</b>	<b>925</b>	<b>140</b>
из них производившие сельскохозяйственную продукцию в 1 полугодии 2016 г.	11277	10810	413	54
в процентах от числа хозяйств соответствующей категории	78.7	81.5	44.6	38.6
Распределение хозяйств населения по цели производства:				
самообеспечение продовольствием	11277	10810	413	54
в процентах от числа хозяйств соответствующей категории	100.0	100.0	100.0	100.0
дополнительный источник денежных средств	32	32	-	-
в процентах от числа хозяйств соответствующей категории	0.3	0.3	-	-
основной источник денежных средств	79	79	-	-
в процентах от числа хозяйств соответствующей категории	0.7	0.7	-	-
Число хозяйств с заброшенными земельными участками (пустующими домами)	146	123	22	...
в процентах от общего числа соответствующей категории хозяйств	1.0	0.9	2.4	...

<sup>1)</sup> Хозяйства граждан, имеющие земельные участки площадью 4 и более соток и занимающиеся сельскохозяйственным производством.

**15. РАСПРЕДЕЛЕНИЕ СЕЛЬСКОХОЗЯЙСТВЕННЫХ ОРГАНИЗАЦИЙ  
ПО ДОЛЕ РЕАЛИЗОВАННОЙ ПРОДУКЦИИ В 2015 Г.**

( по всем каналам сбыта)

	Число сельскохозяйственных организаций, реализовавших продукцию	в том числе их распределение по доле реализованной продукции (в процентах) от общего объема производства					
		до 11	11 - 25	26 - 50	51 - 75	76 - 90	свыше 90
<b>Сельскохозяйственные организации - всего</b>							
Зерно (злаковые и бобовые культуры, включая кукурузу)	29	-	...	...	3	4	20
Соя	-	-	-	-	-	-	-
Семена подсолнечника	5	-	-	-	-	...	4
Продукция льна-долгунца	-	-	-	-	-	-	-
Сахарная свекла	-	-	-	-	-	-	-
Картофель	6	-	...	...	-	-	4
Овощи	...	-	-	-	-	-	...
Плоды	3	-	-	...	-	...	...
Ягоды	...	...	-	...	-	-	-
Виноград	-	-	-	-	-	-	-
Скот и птица в живом весе	10	-	-	...	-	-	9
Молоко всех видов	3	-	-	-	...	...	-
Яйца всех видов птицы	-	-	-	-	-	-	-
Шерсть	9	-	-	-	-	-	9
Шкурки пушных зверей	-	-	-	-	-	-	-
<b>в том числе: сельскохозяйственные организации, не относящиеся к субъектам малого предпринимательства</b>							
Зерно (злаковые и бобовые культуры, включая кукурузу)	18	-	-	-	3	3	12
Соя	-	-	-	-	-	-	-
Семена подсолнечника	...	-	-	-	-	...	-
Продукция льна-долгунца	-	-	-	-	-	-	-
Сахарная свекла	-	-	-	-	-	-	-
Картофель	...	-	...	-	-	-	...
Овощи	-	-	-	-	-	-	-
Плоды	...	-	-	-	-	...	-
Ягоды	-	-	-	-	-	-	-
Виноград	-	-	-	-	-	-	-
Скот и птица в живом весе	8	-	-	...	-	-	7
Молоко всех видов	...	-	-	-	...	-	-
Яйца всех видов птицы	-	-	-	-	-	-	-
Шерсть	8	-	-	-	-	-	8
Шкурки пушных зверей	-	-	-	-	-	-	-

	Число сельскохозяйственных организаций, реализовавших продукцию	в том числе их распределение по доле реализованной продукции (в процентах) от общего объема производства					
		до 11	11 - 25	26 - 50	51 - 75	76 - 90	свыше 90
<b>малые предприятия - всего</b>							
Зерно (злаковые и бобовые культуры, включая кукурузу)	11	-	...	...	-	...	8
Соя	-	-	-	-	-	-	-
Семена подсолнечника	4	-	-	-	-	-	4
Продукция льна-долгунца	-	-	-	-	-	-	-
Сахарная свекла	-	-	-	-	-	-	-
Картофель	4	-	-	...	-	-	3
Овощи	...	-	-	-	-	-	...
Плоды	...	-	-	...	-	-	...
Ягоды	...	...	-	...	-	-	-
Виноград	-	-	-	-	-	-	-
Скот и птица в живом весе	...	-	-	-	-	-	...
Молоко всех видов	...	-	-	-	...	...	-
Яйца всех видов птицы	-	-	-	-	-	-	-
Шерсть	...	-	-	-	-	-	...
Шкурки пушных зверей	-	-	-	-	-	-	-
<b>из них: малые предприятия (без микропредприятий)</b>							
Зерно (злаковые и бобовые культуры, включая кукурузу)	4	-	-	...	-	...	...
Соя	-	-	-	-	-	-	-
Семена подсолнечника	...	-	-	-	-	-	...
Продукция льна-долгунца	-	-	-	-	-	-	-
Сахарная свекла	-	-	-	-	-	-	-
Картофель	-	-	-	-	-	-	-
Овощи	...	-	-	-	-	-	...
Плоды	...	-	-	-	-	-	...
Ягоды	-	-	-	-	-	-	-
Виноград	-	-	-	-	-	-	-
Скот и птица в живом весе	...	-	-	-	-	-	...
Молоко всех видов	...	-	-	-	-	...	-
Яйца всех видов птицы	-	-	-	-	-	-	-
Шерсть	-	-	-	-	-	-	-
Шкурки пушных зверей	-	-	-	-	-	-	-

	Число сельскохозяйственных организаций, реализовавших продукцию	в том числе их распределение по доле реализованной продукции (в процентах) от общего объема производства					
		до 11	11 - 25	26 - 50	51 - 75	76 - 90	свыше 90
		<b>микропредприятия</b>					
Зерно (злаковые и бобовые культуры, включая кукурузу)	7	-	...	-	-	-	6
Соя	-	-	-	-	-	-	-
Семена подсолнечника	3	-	-	-	-	-	3
Продукция льна-долгунца	-	-	-	-	-	-	-
Сахарная свекла	-	-	-	-	-	-	-
Картофель	4	-	-	...	-	-	3
Овощи	...	-	-	-	-	-	...
Плоды	...	-	-	...	-	-	-
Ягоды	...	...	-	...	-	-	-
Виноград	-	-	-	-	-	-	-
Скот и птица в живом весе	...	-	-	-	-	-	...
Молоко всех видов	...	-	-	-	...	-	-
Яйца всех видов птицы	-	-	-	-	-	-	-
Шерсть	...	-	-	-	-	-	...
Шкурки пушных зверей	-	-	-	-	-	-	-

**16. РАСПРЕДЕЛЕНИЕ КРЕСТЬЯНСКИХ (ФЕРМЕРСКИХ) ХОЗЯЙСТВ И ИНДИВИДУАЛЬНЫХ ПРЕДПРИНИМАТЕЛЕЙ ПО ДОЛЕ РЕАЛИЗОВАННОЙ ПРОДУКЦИИ В 2015 Г.**

( по всем каналам сбыта)

	Число крестьянских (фермерских) хозяйств и индивидуальных предпринимателей, реализовавших продукцию	в том числе их распределение по доле реализованной продукции (в процентах) от общего объема производства					
		до 11	11 - 25	26 - 50	51 - 75	76 - 90	свыше 90
<b>Крестьянские (фермерские) хозяйства и индивидуальные предприниматели - всего</b>							
Зерно (злаковые и бобовые культуры, включая кукурузу)	409	29	34	119	94	65	68
Соя	-	-	-	-	-	-	-
Семена подсолнечника	3	-	-	...	-	...	...
Продукция льна-долгунца	-	-	-	-	-	-	-
Сахарная свекла	...	-	-	-	-	...	-
Картофель	48	8	...	7	12	10	10
Овощи	16	-	...	4	...	3	6
Плоды	...	-	-	...	...	-	-
Ягоды	25	23	...	-	-	-	...
Виноград	-	-	-	-	-	-	-
Скот и птица в живом весе	212	9	23	100	55	24	...
Молоко всех видов	125	3	5	32	61	23	...
Яйца всех видов птицы	49	-	-	9	29	11	-
Шерсть	14	-	-	...	-	-	13
Шкурки пушных зверей	...	...	-	-	-	-	-
<b>в том числе: Крестьянские (фермерские) хозяйства</b>							
Зерно (злаковые и бобовые культуры, включая кукурузу)	393	28	33	118	90	62	62
Соя	-	-	-	-	-	-	-
Семена подсолнечника	3	-	-	...	-	...	...
Продукция льна-долгунца	-	-	-	-	-	-	-
Сахарная свекла	...	-	-	-	-	...	-
Картофель	41	7	-	6	10	9	9
Овощи	13	-	...	...	...	3	5
Плоды	...	-	-	...	...	-	-
Ягоды	20	19	-	-	-	-	...
Виноград	-	-	-	-	-	-	-
Скот и птица в живом весе	208	9	23	97	54	24	...
Молоко всех видов	119	3	5	29	59	22	...
Яйца всех видов птицы	48	-	-	8	29	11	-
Шерсть	14	-	-	...	-	-	13
Шкурки пушных зверей	...	...	-	-	-	-	-

	Число крестьянских (фермерских) хозяйств и индивидуальных предпринимателей, реализовавших продукцию	в том числе их распределение по доле реализованной продукции (в процентах) от общего объема производства					
		до 11	11 - 25	26 - 50	51 - 75	76 - 90	свыше 90
<b>индивидуальные предприниматели</b>							
Зерно (злаковые и бобовые культуры, включая кукурузу)	16	...	...	...	4	3	6
Соя	-	-	-	-	-	-	-
Семена подсолнечника	-	-	-	-	-	-	-
Продукция льна-долгунца	-	-	-	-	-	-	-
Сахарная свекла	-	-	-	-	-	-	-
Картофель	7	...	...	...	...	...	...
Овощи	3	-	-	...	-	-	...
Плоды	-	-	-	-	-	-	-
Ягоды	5	4	...	-	-	-	-
Виноград	-	-	-	-	-	-	-
Скот и птица в живом весе	4	-	-	3	...	-	-
Молоко всех видов	6	-	-	3	...	...	-
Яйца всех видов птицы	...	-	-	...	-	-	-
Шерсть	-	-	-	-	-	-	-
Шкурки пушных зверей	-	-	-	-	-	-	-

**17. РАСПРЕДЕЛЕНИЕ ЛИЧНЫХ ПОДСОБНЫХ И ДРУГИХ ИНДИВИДУАЛЬНЫХ ХОЗЯЙСТВ  
ГРАЖДАН ПО ДОЛЕ РЕАЛИЗОВАННОЙ ПРОДУКЦИИ В 2015 Г.**

( по всем каналам сбыта)

	Число личных подсобных и других индивидуальных хозяйств граждан, реализовавших продукцию	в том числе их распределение по доле реализованной продукции (в процентах) от общего объема производства						
		до 11	11-25	26-35	36-50	51-75	76-90	свыше 90
<b>Личные подсобные и другие индивидуальные хозяйства граждан - всего</b>								
Сахарная свекла	3	-	-	...	...	...	-	-
Картофель	1560	241	368	299	336	224	81	11
Овощи	1831	285	384	501	494	136	27	4
Плоды	1599	205	348	351	548	122	23	...
Ягоды	279	110	81	32	41	15	-	-
Виноград	102	51	18	4	22	...	...	-
Скот и птица в живом весе	714	38	45	123	396	80	32	-
Молоко всех видов	1811	573	267	201	625	128	17	-
Яйца всех видов птицы	881	321	141	171	199	43	6	-
Мед	131	15	14	6	49	41	6	-
Шерсть	386	5	...	18	48	28	22	263
Шкурки пушных зверей	...	-	-	-	-	-	-	...
Кормовые культуры	586	3	17	58	173	165	75	95
Рассада	21	12	...	5	-	...	-	-
<b>в том числе: хозяйства граждан в сельских поселениях</b>								
Сахарная свекла	3	-	-	...	...	...	-	-
Картофель	1450	218	345	270	302	223	81	11
Овощи	1698	265	367	491	453	96	22	4
Плоды	1505	182	329	342	521	106	23	...
Ягоды	215	85	74	30	22	4	-	-
Виноград	75	46	17	4	6	...	...	-
Скот и птица в живом весе	581	30	19	103	331	66	32	-
Молоко всех видов	1657	566	260	185	537	92	17	-
Яйца всех видов птицы	783	317	128	147	147	38	6	-
Мед	65	11	...	...	20	26	6	-
Шерсть	316	5	...	12	20	9	9	260
Шкурки пушных зверей	...	-	-	-	-	-	-	...
Кормовые культуры	572	3	17	58	167	159	74	94
Рассада	20	12	...	4	-	...	-	-

	Число личных подсобных и других индивидуальных хозяйств граждан, реализовавших продукцию	в том числе их распределение по доле реализованной продукции (в процентах) от общего объема производства						
		до 11	11-25	26-35	36-50	51-75	76-90	свыше 90
<b>хозяйства граждан в городских округах и городских поселениях</b>								
Сахарная свекла	-	-	-	-	-	-	-	-
Картофель	110	23	23	29	34	...	-	-
Овощи	133	20	17	10	41	40	...	-
Плоды	94	23	19	9	27	16	-	-
Ягоды	64	25	7	...	19	11	-	-
Виноград	27	5	...	-	16	...	-	-
Скот и птица в живом весе	133	8	26	20	65	14	-	-
Молоко всех видов	154	7	7	16	88	36	-	-
Яйца всех видов птицы	98	4	13	24	52	...	-	-
Мед	66	4	13	5	29	15	-	-
Шерсть	70	-	...	...	28	19	13	3
Шкурки пушных зверей	-	-	-	-	-	-	-	-
Кормовые культуры	14	-	-	-	...	...	...	...
Рассада	...	-	-	...	-	-	-	-







## ТРУДОВЫЕ РЕСУРСЫ И ИХ ХАРАКТЕРИСТИКА

**18. ТРУДОВЫЕ РЕСУРСЫ СЕЛЬСКОХОЗЯЙСТВЕННЫХ ОРГАНИЗАЦИЙ**

	Сельскохозяйственные организации <sup>1)</sup>	в том числе			
		сельскохозяйственные организации, не относящиеся к субъектам малого предпринимательства	малые предприятия	из них	
				малые предприятия (без микропредприятий)	микропредприятия
<b>Среднегодовая численность всех работников в 2015 г. - всего, человек</b>	<b>982</b>	<b>668</b>	<b>314</b>	<b>193</b>	<b>121</b>
из них занятых в сельскохозяйственном производстве	922	608	314	193	121
в процентах от общего числа занятых в организации	93.9	91.0	100.0	100.0	100.0
<b>Численность работников на 1 июля 2016 года - всего, человек</b>	<b>1258</b>	<b>986</b>	<b>272</b>	<b>136</b>	<b>136</b>
из них занятых в сельскохозяйственном производстве	1187	915	272	136	136
в том числе:					
постоянные работники	634	443	191	130	61
временные и сезонные работники	553	472	81	...	75
в процентах от численности работников, занятых в сельскохозяйственном производстве:					
постоянные работники	53.4	48.4	70.2	95.6	44.9
временные и сезонные работники	46.6	51.6	29.8	...	55.1
<b>В среднем в расчете на одну организацию, осуществлявшую сельскохозяйственную деятельность в I полугодии 2016 г., человек</b>					
численность работников на 1 июля 2016 г.	29	41	14	23	10
из них занятых в сельскохозяйственном производстве	28	38	14	23	10
в том числе:					
постоянные работники	15	18	10	22	5
временные и сезонные работники	13	20	4	...	6

<sup>1)</sup>Без учета подсобных сельскохозяйственных предприятий несельскохозяйственных организаций.

**19. ВОЗРАСТНОЙ СОСТАВ И УРОВЕНЬ ОБРАЗОВАНИЯ ПОСТОЯННЫХ РАБОТНИКОВ СЕЛЬСКОХОЗЯЙСТВЕННЫХ ОРГАНИЗАЦИЙ**

(на 1 июля 2016 года)

	Сельскохозяйственные организации <sup>1)</sup>	в том числе	
		сельскохозяйственные организации, не относящиеся к субъектам малого предпринимательства	малые предприятия (без микропредприятий)
<b>Численность постоянных работников, занятых в сельскохозяйственном производстве - всего, человек</b>	<b>573</b>	<b>443</b>	<b>130</b>
в том числе:			
<b>мужчины</b>	<b>436</b>	<b>334</b>	<b>102</b>
в том числе в возрасте, лет:			
до 15	-	-	-
15-17	-	-	-
18-29	75	62	13
30-59	342	256	86
60 и более	19	16	3
<b>женщины</b>	<b>137</b>	<b>109</b>	<b>28</b>
в том числе в возрасте, лет:			
до 15	-	-	-
15-17	-	-	-
18-29	34	29	5
30-54	81	59	22
55 и более	22	21	...
<b>Распределение численности постоянных работников, занятых в сельскохозяйственном производстве, по уровню образования, человек:</b>			
высшее профессиональное (высшее)	151	120	31
из него сельскохозяйственное	59	50	9
среднее профессиональное (среднее специальное)	107	88	...
из него сельскохозяйственное	57	54	...
начальное профессиональное (профессионально-техническое)	67	30	37
среднее (полное) общее или основное общее (неполное среднее)	244	201	43
начальное общее или не имеют начального общего образования	...	...	-

	Сельскохозяйственные организации <sup>1)</sup>	в том числе	
		сельскохозяйственные организации, не относящиеся к субъектам малого предпринимательства	малые предприятия (без микропредприятий)
<b>В процентах от общей численности постоянных работников соответствующей категории организаций:</b>			
высшее профессиональное (высшее)	26.4	27.1	23.8
из него сельскохозяйственное	10.3	11.3	6.9
среднее профессиональное (среднее специальное)	18.7	19.9	...
из него сельскохозяйственное	9.9	12.2	...
начальное профессиональное (профессионально-техническое)	11.7	6.8	28.5
среднее (полное) общее или основное общее (неполное среднее)	42.6	45.4	33.1
начальное общее или не имеют начального общего образования	...	...	-
<b>Распределение численности постоянных работников-мужчин, занятых в сельскохозяйственном производстве, по уровню образования, человек:</b>			
высшее профессиональное (высшее)	104	78	26
из него сельскохозяйственное	44	35	9
среднее профессиональное (среднее специальное)	70	56	...
из него сельскохозяйственное	41	38	...
начальное профессиональное (профессионально-техническое)	48	18	30
среднее (полное) общее или основное общее (неполное среднее)	214	182	32
начальное общее или не имеют начального общего образования	-	-	-
<b>В процентах от общей численности постоянных работников - мужчин - соответствующей категории организаций:</b>			
высшее профессиональное (высшее)	23.9	23.4	25.5
из него сельскохозяйственное	10.1	10.5	8.8
среднее профессиональное (среднее специальное)	16.1	16.8	...
из него сельскохозяйственное	9.4	11.4	...
начальное профессиональное (профессионально-техническое)	11.0	5.4	29.4
среднее (полное) общее или основное общее (неполное среднее)	49.1	54.5	31.4
начальное общее или не имеют начального общего образования	-	-	-

	Сельскохозяйственные организации <sup>1)</sup>	в том числе	
		сельскохозяйственные организации, не относящиеся к субъектам малого предпринимательства	малые предприятия (без микропредприятий)
<b>Распределение численности постоянных работников - женщин, занятых в сельскохозяйственном производстве, по уровню образования, человек:</b>			
высшее профессиональное (высшее)	47	42	...
из него сельскохозяйственное	15	15	-
среднее профессиональное (среднее специальное)	37	32	...
из него сельскохозяйственное	16	16	-
начальное профессиональное (профессионально-техническое)	19	12	7
среднее (полное) общее или основное общее (неполное среднее)	30	19	11
начальное общее или не имеют начального общего образования	...	...	-
<b>В процентах от общей численности постоянных работников - женщин - соответствующей категории организаций:</b>			
высшее профессиональное (высшее)	34.3	38.5	...
из него сельскохозяйственное	10.9	13.8	-
среднее профессиональное (среднее специальное)	27.0	29.4	...
из него сельскохозяйственное	11.7	14.7	-
начальное профессиональное (профессионально-техническое)	13.9	11.0	25.0
среднее (полное) общее или основное общее (неполное среднее)	21.9	17.4	39.3
начальное общее или не имеют начального общего образования	...	...	-

<sup>1)</sup> Без учета микропредприятий и подсобных сельскохозяйственных предприятий несельскохозяйственных организаций

**20. ГРУППИРОВКА СЕЛЬСКОХОЗЯЙСТВЕННЫХ ОРГАНИЗАЦИЙ**

(на 1 июля)

	Число сельскохозяйственных организаций		Численность работников		
	всего	в процентах от общего числа организаций	всего, человек	в процентах от общей численности работников	в среднем на одну организацию, человек
Сельскохозяйственные организации, имевшие численность работников, человек:					
до 16	21	48.8	140	11.1	7
16 - 50	16	37.2	439	34.9	27
51 - 100	5	11.6	319	25.4	64
101 - 250	-	-	-	-	-
251 - 400	...	...	...	...	...
401 - 800	-	-	-	-	-
801 - 1200	-	-	-	-	-
свыше 1200	-	-	-	-	-
<b>Итого</b>	<b>43</b>	<b>100.0</b>	<b>1258</b>	<b>100.0</b>	<b>29</b>

<sup>1)</sup> Без учета подсобных сельскохозяйственных предприятий несельскохозяйственных организаций

**ПО ЧИСЛЕННОСТИ РАБОТНИКОВ <sup>1)</sup>**

2016 года)

Посевная площадь сельскохозяйственных культур под урожай 2016 г.		Поголовье сельскохозяйственных животных	
всего, га	в процентах от общей посевной площади сельскохозяйственных культур	крупный рогатый скот	
		всего, голов	в процентах от общего поголовья крупного рогатого скота
5336.0	15.5	...	...
18487.0	53.8	...	...
9907.0	28.8	...	...
-	-	-	-
...	...	-	-
-	-	-	-
-	-	-	-
-	-	-	-
34357.0	100.0	1699	100.0



**21. ТРУДОВЫЕ РЕСУРСЫ КРЕСТЬЯНСКИХ (ФЕРМЕРСКИХ) ХОЗЯЙСТВ  
И ИНДИВИДУАЛЬНЫХ ПРЕДПРИНИМАТЕЛЕЙ**

	Крестьянские (фермерские) хозяйства и индивидуаль- ные предпри- ниматели	крестьянские (фермерские) хозяйства	в том числе		индиви- дуальные предпри- матели
			из них		
			юридические лица	главы крестьянских (фермерских) хозяйств	
<b>Среднегодовая численность всех работников в 2015 году - всего, человек</b>	<b>3229</b>	<b>3055</b>	<b>416</b>	<b>2639</b>	<b>174</b>
из них занятых в сельскохозяйственном производстве	2917	2792	382	2410	125
в процентах от общего числа занятых в хозяйстве	90.3	91.4	91.8	91.3	71.8
<b>Численность работников на 1 июля 2016 года - всего, человек</b>	<b>3459</b>	<b>3254</b>	<b>445</b>	<b>2809</b>	<b>205</b>
из них занятых в сельскохозяйственном производстве	3280	3081	425	2656	199
в том числе:					
члены КФХ (включая главу хозяйства), индивидуальные предприниматели	1542	1502	278	1224	40
члены семей глав хозяйств, не зарегистрированные как члены крестьянского (фермерского) хозяйства, помогающие члены семей индивидуальных предпринимателей	829	754	75	679	75
наемные работники, занятые на постоянной основе	407	357	19	338	50
временные и/или сезонные работники	502	468	53	415	34

	Крестьянские (фермерские) хозяйства и индивидуаль- ные предпри- ниматели	в том числе			
		крестьянские (фермерские) хозяйства	из них		индиви- дуальные предприни- матели
			юридические лица	главы крестьянских (фермерских) хозяйств	
<b>В процентах от численности работников, занятых в сельскохозяйственном производстве:</b>					
наемные работники, занятые на постоянной основе	12.4	11.6	4.5	12.7	25.1
временные и/или сезонные работники	15.3	15.2	12.5	15.6	17.1
<b>В среднем в расчете на одно хозяйство, осуществлявшее сельскохозяйственную деятельность в I полугодии 2016 года, человек</b>					
численность всех работников на 1 июля 2016 года	4	4	4	4	5
из них занятых в сельскохозяйственном производстве	4	4	4	4	4
из них:					
наемные работники, занятые на постоянной основе	0	0	0	0	1
временные и/или сезонные работники	1	1	0	1	1

## 22. ГРУППИРОВКА КРЕСТЬЯНСКИХ (ФЕРМЕРСКИХ) ХОЗЯЙСТВ

(на 1 июля)

	Число сельскохозяйственных организаций		Численность работников	
	всего	в процентах от общего числа организаций	всего, человек	в процентах от общей численности работников
Хозяйства, имевшие работников, человек:				
1-2	273	31.2	484	14.0
3-4	377	43.0	1294	37.4
5-6	142	16.2	764	22.1
7-10	65	7.4	536	15.5
11-15	11	1.3	142	4.1
16-30	5	0.6	107	3.1
31 -60	3	0.3	132	3.8
61-100	-	-	-	-
свыше100	-	-	-	-
<b>Итого</b>	<b>876</b>	<b>100.0</b>	<b>3459</b>	<b>100.0</b>

**И ИНДИВИДУАЛЬНЫХ ПРЕДПРИНИМАТЕЛЕЙ ПО ЧИСЛЕННОСТИ РАБОТНИКОВ**

2016 года)

из них наемных работников, занятых на постоянной основе		Посевная площадь сельскохозяйственных культур под урожай 2016 г.		Поголовье сельскохозяйственных животных	
всего, человек	в процентах от общей численности наемных работников	всего, га	в процентах от общей посевной площади сельскохозяйственных культур	крупный рогатый скот	
				всего, голов	в процентах от общего поголовья крупного рогатого скота
40	9.8	4168.8	17.0	3886	17.1
94	23.1	8925.6	36.4	10762	47.3
101	24.8	5801.5	23.7	5472	24.0
71	17.4	2809.3	11.5	1976	8.7
21	5.2	1561.0	6.4	354	1.6
46	11.3	824.0	3.4	252	1.1
...	...	419.3	1.7	...	...
-	-	-	-	-	-
-	-	-	-	-	-
407	100.0	24509.5	100.0	22772	100.0

**23. ОСНОВНЫЕ ХАРАКТЕРИСТИКИ РУКОВОДИТЕЛЕЙ СЕЛЬСКОХОЗЯЙСТВЕННЫХ ОРГАНИЗАЦИЙ, ГЛАВ КРЕСТЬЯНСКИХ (ФЕРМЕРСКИХ) ХОЗЯЙСТВ И ИНДИВИДУАЛЬНЫХ ПРЕДПРИНИМАТЕЛЕЙ**

(на 1 июля 2016 года; человек)

	Сельскохозяйственные организации <sup>1)</sup>	в том числе		Крестьянские (фермерские) хозяйства и индивидуальные предприниматели	в том числе	
		Сельскохозяйственные организации, не относящиеся к субъектам малого предпринимательства	малые предприятия (без микропредприятий)		крестьянские (фермерские) хозяйства	индивидуальные предприниматели
<b>Численность руководителей - всего</b>	<b>30</b>	<b>24</b>	<b>6</b>	<b>876</b>	<b>831</b>	<b>45</b>
Из общей численности руководителей:						
<b>мужчины</b>	<b>29</b>	<b>24</b>	<b>5</b>	<b>803</b>	<b>765</b>	<b>38</b>
в процентах от общей численности руководителей соответствующей категории организаций (хозяйств):	96.7	100.0	83.3	91.7	92.1	84.4
в том числе в возрасте:						
до 29 лет	...	...	-	13	12	...
29-49 лет	6	6	-	283	271	12
50 лет и более	22	17	5	507	482	25
<b>женщины</b>	...	-	...	<b>73</b>	<b>66</b>	<b>7</b>
в процентах от общей численности руководителей соответствующей категории организаций (хозяйств):	...	-	...	8.3	7.9	15.6
в том числе в возрасте:						
до 29 лет	-	-	-	...	...	-
29-49 лет	-	-	-	36	30	6
50 лет и более	...	-	...	35	34	...
<b>Распределение численности руководителей по общему стажу работы:</b>						
до 1 года	...	...	-	...	...	-
1-4 лет	...	...	-	35	34	...
5-10 лет	...	...	-	71	66	5
11-20 лет	4	4	-	252	240	12
21-30 лет	9	6	3	283	267	16
31 и более лет	13	10	3	233	222	11
<b>Распределение численности руководителей по стажу работы в сельском хозяйстве:</b>						
до 1 года	...	...	-	8	6	...
1-4 лет	4	3	...	117	110	7
5-10 лет	7	7	-	172	160	12
11-20 лет	5	3	...	277	264	13
21-30 лет	5	3	...	172	165	7
31 и более лет	8	7	...	130	126	4

	Сельскохозяйственные организации <sup>1)</sup>	в том числе		Крестьянские (фермерские) хозяйства и индивидуальные предприниматели	в том числе	
		Сельскохозяйственные организации, не относящиеся к субъектам малого предпринимательства	малые предприятия (без микропредприятий)		крестьянские (фермерские) хозяйства	индивидуальные предприниматели
<b>Распределение численности руководителей по стаж работы руководителем данной организации:</b>						
до 1 года	...	...	-	35	33	...
1-4 лет	17	15	...	238	223	15
5-10 лет	7	6	...	216	202	14
11-20 лет	...	...	...	346	333	13
21-30 лет	...	-	...	37	36	...
31 и более лет	-	-	-	4	4	-
<b>Распределение численности руководителей по уровню образования, человек:</b>						
высшее профессиональное (высшее)	25	19	6	352	337	15
в том числе сельскохозяйственное	11	10	...	120	114	6
среднее профессиональное (среднее специальное)	5	5	-	333	323	10
в том числе сельскохозяйственное	...	...	-	97	95	...
начальное профессиональное (профессионально – техническое)	-	-	-	13	12	...
среднее (полное) общее или основное общее	-	-	-	153	134	19
начальное общее или не имеет начального общего образования	-	-	-	25	25	-
<b>В процентах от общей численности руководителей соответствующей категории организаций (хозяйств):</b>						
высшее профессиональное (высшее)	83.3	79.2	100.0	40.2	40.6	33.3
в том числе сельскохозяйственное	36.7	41.7	...	13.7	13.7	13.3
среднее профессиональное (среднее специальное)	16.7	20.8	-	38.0	38.9	22.2
в том числе сельскохозяйственное	...	...	-	11.1	11.4	...
начальное профессиональное (профессионально – техническое)	-	-	-	1.5	1.4	...
среднее (полное) общее или основное общее	-	-	-	17.5	16.1	42.2
начальное общее или не имеет начального общего образования	-	-	-	2.9	3.0	-

<sup>1)</sup> Без учета микропредприятий и подсобных сельскохозяйственных предприятий несельскохозяйственных организаций.

**24. ТРУДОВЫЕ РЕСУРСЫ ЛИЧНЫХ ПОДСОБНЫХ И ДРУГИХ ИНДИВИДУАЛЬНЫХ ХОЗЯЙСТВ ГРАЖДАН**

(на 1 июля 2016 года; хозяйств)

	Личные подсобные и другие индивидуальные хозяйства граждан - всего	в том числе хозяйства			Личные подсобные и другие индивидуальные хозяйства граждан в процентах к итогу
		личные подсобные	граждан, имеющих земельные участки для индивидуального жилищного строительства <sup>1)</sup>	граждан, имеющих земельные участки (садовые, огородные, дачные и другие), не входящих в объединения	
<b>Личные подсобные и другие индивидуальные хозяйства граждан - всего</b>					
Распределение домохозяйств по числу лиц, постоянно проживающих в них:					
нет постоянно проживающих	503	471	29	3	x
1 человек	1199	1125	74	-	2.1
2 человека	3168	2984	183	...	5.5
3 - 4 человека	15376	14587	745	44	26.8
5 - 6 человек	22323	21144	1101	78	38.9
7 - 8 человек	11074	10601	462	11	19.3
9 - 11 человек	3540	3430	108	...	6.2
12 человек и более	636	611	24	...	1.1
Итого	57316	54482	2697	137	100.0
Распределение домохозяйств по числу лиц, занятых в выполнении сельскохозяйственных работ:					
1 человек	5485	5109	371	5	11.3
2 человека	14017	13419	593	5	28.9
3 - 4 человека	19218	18436	740	42	39.6
5 - 6 человек	7988	7584	402	...	16.4
7 - 8 человек	1573	1501	72	-	3.2
9 - 11 человек	266	264	...	-	0.5
12 человек и более	31	31	-	-	0.1
Итого	48578	46344	2180	54	100.0
Число домохозяйств, привлекавших наемных работников для выполнения сельскохозяйственных работ в 2015 году	6765	6616	147	...	x
в процентах от общего числа соответствующей категории хозяйств, осуществлявших сельскохозяйственную деятельность в I полугодии 2016 года	13.4	13.7	6.7	...	x

	Личные подсобные и другие индивидуальные хозяйства граждан - всего	в том числе хозяйства			Личные подсобные и другие индивидуальные хозяйства граждан в процентах к итогу
		личные подсобные	граждан, имеющих земельные участки для индивидуального жилищного строительства <sup>1)</sup>	граждан, имеющих земельные участки (садовые, огородные, дачные и другие), не входящих в объединения	
<b>в том числе: хозяйства граждан в сельских поселениях</b>					
Распределение домохозяйств по числу лиц, постоянно проживающих в них:					
нет постоянно проживающих	314	311	3	-	x
1 человек	968	906	62	-	2.2
2 человека	2436	2294	142	-	5.6
3 - 4 человека	11702	11203	499	-	27.1
5 - 6 человек	16404	15705	699	-	38.0
7 - 8 человек	8540	8202	338	-	19.8
9 - 11 человек	2608	2551	57	-	6.0
12 человек и более	519	518	...	-	1.2
Итого	43177	41379	1798	-	100.0
Распределение домохозяйств по числу лиц, занятых в выполнении сельскохозяйственных работ:					
1 человек	4181	3899	282	-	11.2
2 человека	10580	10129	451	-	28.4
3 - 4 человека	14369	13792	577	-	38.5
5 - 6 человек	6412	6028	384	-	17.2
7 - 8 человек	1469	1398	71	-	3.9
9 - 11 человек	262	260	...	-	0.7
12 человек и более	29	29	-	-	0.1
Итого	37302	35535	1767	-	100.0
Число домохозяйств, привлекавших наемных работников для выполнения сельскохозяйственных работ в 2015 году					
	6204	6095	109	-	x
в процентах от общего числа соответствующей категории хозяйств, осуществлявших сельскохозяйственную деятельность в I полугодии 2016 года					
	15.8	16.2	6.1	-	x



	Личные подсобные и другие индивидуальные хозяйства граждан - всего	в том числе хозяйства			Личные подсобные и другие индивидуальные хозяйства граждан в процентах к итогу
		личные подсобные	граждан, имеющих земельные участки для индивидуального жилищного строительства <sup>1)</sup>	граждан, имеющих земельные участки (садовые, огородные, дачные и другие), не входящих в объединения	
<b>хозяйства граждан в городских округах и в городских поселениях</b>					
Распределение домохозяйств по числу лиц, постоянно проживающих в них:					
нет постоянно проживающих	189	160	26	3	х
1 человек	231	219	12	-	1.6
2 человека	732	690	41	...	5.2
3 - 4 человека	3674	3384	246	44	26.0
5 - 6 человек	5919	5439	402	78	41.9
7 - 8 человек	2534	2399	124	11	17.9
9 - 11 человек	932	879	51	...	6.6
12 человек и более	117	93	23	...	0.8
Итого	14139	13103	899	137	100.0
Распределение домохозяйств по числу лиц, занятых в выполнении сельскохозяйственных работ:					
1 человек	1304	1210	89	5	11.6
2 человека	3437	3290	142	5	30.5
3 - 4 человека	4849	4644	163	42	43.0
5 - 6 человек	1576	1556	18	...	14.0
7 - 8 человек	104	103	...	-	0.9
9 - 11 человек	4	4	-	-	0.0
12 человек и более	...	...	-	-	...
Итого	11276	10809	413	54	100.0
Число домохозяйств, привлекавших наемных работников для выполнения сельскохозяйственных работ в 2015 году					
	561	521	38	...	х
в процентах от общего числа соответствующей категории хозяйств, осуществлявших сельскохозяйственную деятельность в I полугодии 2016 года					
	5.0	4.8	9.2	...	х

<sup>1)</sup> По хозяйствам граждан, имеющих земельные участки с площадью 4 и более соток и занимающихся сельскохозяйственным производством.



## ЗЕМЕЛЬНЫЕ РЕСУРСЫ И ИХ ИСПОЛЬЗОВАНИЕ

## 25. ПЛОЩАДЬ ЗЕМЕЛЬ

(на 1 июля 2016 года;

	Общая площадь земли	из нее сельскохо- зяйствен- ные угодья	в том числе			
			пашня	сенокосы	пастбища	многолетние насаждения
<b>Хозяйства всех категорий - всего</b>	<b>118249.8</b>	<b>113940.7</b>	<b>68849.5</b>	<b>6270.4</b>	<b>36252.6</b>	<b>1482.7</b>
в том числе:						
сельскохозяйственные организации	79819.4	79698.9	39987.4	4530.0	34146.4	929.1
из них: сельскохозяйственные организации, не относящиеся к субъектам малого предпринимательства	70797.8	70753.3	31920.8	4117.0	34146.4	499.1
малые предприятия	9021.6	8945.6	8066.6	...	-	430.0
подсобные сельскохозяйственные предприятия несельскохозяйственных организаций	-	-	-	-	-	-
крестьянские (фермерские) хозяйства и индивидуальные предприниматели	31754.3	29850.6	25796.0	1727.1	2098.7	228.8
из них: крестьянские (фермерские) хозяйства	29258.8	28720.3	24685.7	1717.1	2098.7	218.8
индивидуальные предприниматели	2495.5	1130.3	1110.3	...	-	...
хозяйства населения	6676.1	4391.2	3066.1	13.3	7.5	324.8

**В ХОЗЯЙСТВАХ ВСЕХ КАТЕГОРИЙ**

гектаров)

залежь	Из общей площади сельскохозяйственных угодий фактически использовались	Мелиорированные земли			
		орошаемые сельскохозяйственные угодья	из них с фактически действующей оросительной системой	осушаемые сельскохозяйственные угодья	из них с фактически действующей осушительной сетью
1085.6	97940.1	894.0	703.0	...	-
...	67382.4	...	...	-	-
...	58640.8	...	...	-	-
...	8741.6	...	...	-	-
-	-	-	-	-	-
-	27146.1	211.0	...	...	-
-	26109.5	211.0	...	...	-
-	1036.6	-	-	-	-
979.6	3411.6	x	x	x	x

**26. ПЛОЩАДЬ ЗЕМЕЛЬ СЕЛЬСКОХОЗЯЙСТВЕННЫХ ОРГАНИЗАЦИЙ**

(на 1 июля 2016 года; гектаров)

	Сельско- хозяй- ственные организа- ции	в том числе			
		Сельскохо- зяйственные организации, не отно- сящиеся к субъектам малого предприни- мательства	Малые предприятия	из них	
				малые предприятия (без микро- предприятий)	микро- предприятия
<b>Общая площадь земли</b>	<b>79819.4</b>	<b>70797.8</b>	<b>9021.6</b>	<b>5942.0</b>	<b>3079.6</b>
<b>из нее сельскохозяйственные угодья</b>	<b>79698.9</b>	<b>70753.3</b>	<b>8945.6</b>	<b>5902.0</b>	<b>3043.6</b>
удельный вес сельхозугодий в общей площади земли	99.8	99.9	99.2	99.3	98.8
в том числе:					
пашня	39987.4	31920.8	8066.6	5169.0	2897.6
из нее занято под:	1245.0	1108.0	...	...	-
пары (включая сидеральные)					
производство дернины рулонной (газон рулонный)	-	-	-	-	-
сенокосы	4530.0	4117.0	...	...	...
пастбища	34146.4	34146.4	-	-	-
многолетние насаждения	929.1	499.1	430.0	...	...
залежь	...	...	...	...	-
Из общей площади сельскохозяйственных угодий фактически использовались	67382.4	58640.8	8741.6	5866.0	2875.6
удельный вес фактически используемых сельхозугодий в общей площади сельскохозяйственных угодий	84.5	82.9	97.7	99.4	94.5
Из общей площади сельскохозяйственных угодий:					
орошаемые сельскохозяйственные угодья	...	...	...	...	-
из них с фактически действующей оросительной системой	...	...	...	...	-
осушаемые сельскохозяйственные угодья	-	-	-	-	-
из них с фактически действующей осушительной сетью	-	-	-	-	-

**27. ПЛОЩАДЬ ЗЕМЕЛЬ КРЕСТЬЯНСКИХ (ФЕРМЕРСКИХ) ХОЗЯЙСТВ  
И ИНДИВИДУАЛЬНЫХ ПРЕДПРИНИМАТЕЛЕЙ**

(на 1 июля 2016 года; гектаров)

	Крестьянские (фермерские) хозяйства и индивидуаль- ные предпри- ниматели	в том числе			
		крестьянские (фермерские) хозяйства	из них		индивидуаль- ные предпри- ниматели
			юридические лица	главы крестьянских (фермерских) хозяйств	
<b>Общая площадь земли</b>	<b>31754.3</b>	<b>29258.8</b>	<b>2509.7</b>	<b>26749.1</b>	<b>2495.5</b>
<b>из нее сельскохозяйственные угодья</b>	<b>29850.6</b>	<b>28720.3</b>	<b>2478.7</b>	<b>26241.6</b>	<b>1130.3</b>
удельный вес сельхозугодий в общей площади земли	94.0	98.2	98.8	98.1	45.3
в том числе:					
пашня	25796.0	24685.7	2120.9	22564.8	1110.3
из нее занято под:					
пары (включая сидеральные)	137.0	137.0	-	137.0	-
производство дернины рулонной (газон рулонный)	-	-	-	-	-
сенокосы	1727.1	1717.1	275.0	1442.1	...
пастбища	2098.7	2098.7	78.0	2020.7	-
многолетние насаждения	228.8	218.8	...	214.0	...
залежь	-	-	-	-	-
Из общей площади сельскохозяйственных угодий фактически использовались	27146.1	26109.5	2100.8	24008.7	1036.6
удельный вес фактически используемых сельхозугодий в общей площади сельскохозяйственных угодий	90.9	90.9	84.8	91.5	91.7
Из общей площади сельскохозяйственных угодий:					
орошаемые сельскохозяйственные угодья	211.0	211.0	...	204.0	-
из них с фактически действующей оросительной системой	...	...	-	...	-
осушаемые сельскохозяйственные угодья	...	...	-	...	-
из них с фактически действующей осушительной сетью	-	-	-	-	-

## 28. ПЛОЩАДЬ ЗЕМЕЛЬ ЛИЧНЫХ ПОДСОБНЫХ

(на 1 июля 2016 года;

	Общая площадь земли	из нее сельскохозяйствен- ные угодья	пашня
<b>Личные подсобные и другие</b>			
Хозяйства - всего	6676.1	4391.2	3066.1
в том числе:			
личные подсобные	6309.1	4127.6	2860.7
граждан, имеющих земельные участки для индивидуального жилищного строительства <sup>1)</sup>	357.6	256.9	204.8
граждан, имеющих земельные участки (садовые, огородные, дачные и другие), не входящих в объединения	9.4	6.7	0.5
Хозяйства с заброшенными земельными участками (пустующими домами)	15.0	x	x
<b>В том хозяйства граждан</b>			
Хозяйства - всего	5712.6	3976.8	2954.7
в том числе:			
личные подсобные	5419.6	3763.0	2752.4
граждан, имеющих земельные участки для индивидуального жилищного строительства <sup>1)</sup>	293.0	213.8	202.3
граждан, имеющих земельные участки (садовые, огородные, дачные и другие), не входящих в объединения	-	-	-
Хозяйства с заброшенными земельными участками (пустующими домами)	6.0	x	x
<b>хозяйства граждан в городских</b>			
Хозяйства - всего	963.4	414.4	111.3
в том числе:			
личные подсобные	889.5	364.6	108.3
граждан, имеющих земельные участки для индивидуального жилищного строительства <sup>1)</sup>	64.6	43.2	2.5
граждан, имеющих земельные участки (садовые, огородные, дачные и другие), не входящих в объединения	9.4	6.7	0.5
Хозяйства с заброшенными земельными участками (пустующими домами)	9.0	x	x

<sup>1)</sup> По хозяйствам граждан, имеющих земельные участки с площадью 4 и более соток и занимающихся сельскохозяйственным производством.

**И ДРУГИХ ИНДИВИДУАЛЬНЫХ ХОЗЯЙСТВ ГРАЖДАН**

гектаров)

в том числе			
сенокосы	пастбища	многолетние насаждения	залежь
<b>индивидуальные хозяйства граждан - всего</b>			
13.3	7.5	324.8	979.6
13.3	7.5	311.5	934.6
-	-	13.1	39.0
-	-	0.2	6.0
x	x	x	x
<b>числе: в сельских поселениях</b>			
13.1	7.1	252.5	749.3
13.1	7.1	241.6	748.8
-	-	10.9	0.5
-	-	-	-
x	x	x	x
<b>округах и в городских поселениях</b>			
0.2	0.4	72.2	230.2
0.2	0.4	69.9	185.8
-	-	2.2	38.5
-	-	0.2	6.0
x	x	x	x



**29. СТРУКТУРА СЕЛЬСКОХОЗЯЙСТВЕННЫХ**

(на 1 июля 2016 года; в процентах от площади сельскохозяйственных

	Сельскохозяйственные угодья	в том числе			
		пашня	сенокосы	пастбища	многолетние насаждения
<b>Хозяйства всех категорий - всего</b>	<b>100.0</b>	<b>100.0</b>	<b>100.0</b>	<b>100.0</b>	<b>100.0</b>
в том числе:					
сельскохозяйственные организации	69.9	58.1	72.2	94.2	62.7
из них: сельскохозяйственные организации, не относящиеся к субъектам малого предпринимательства	62.1	46.4	65.7	94.2	33.7
малые предприятия	7.9	11.7	...	-	29.0
подсобные сельскохозяйственные предприятия несельскохозяйственных организаций	-	-	-	-	-
крестьянские (фермерские) хозяйства и индивидуальные предприниматели	26.2	37.5	27.5	5.8	15.4
из них: крестьянские (фермерские) хозяйства	25.2	35.9	27.4	5.8	14.8
индивидуальные предприниматели	1.0	1.6	...	-	...
хозяйства населения	3.9	4.5	0.2	0.0	21.9

**УГОДИЙ ПО КАТЕГОРИЯМ ХОЗЯЙСТВ**

угодий соответствующего вида в хозяйствах всех категорий)

залежь	Из общей площади сельскохозяйственных угодий фактически использовались	Мелиорированные земли			
		орошаемые сельскохозяйственные угодья	из них с фактически действующей оросительной системой	осушаемые сельскохозяйственные угодья	из них с фактически действующей осушительной сетью
<b>100.0</b>	<b>100.0</b>	<b>100.0</b>	<b>100.0</b>	...	-
...	68.8	...	...	-	-
...	59.9	...	...	-	-
...	8.9	...	...	-	-
-	-	-	-	-	-
-	27.7	23.6	...	...	-
-	26.7	23.6	...	...	-
-	1.1	-	-	-	-
90.2	3.5	x	x	x	x

**30. СТРУКТУРА СЕЛЬСКОХОЗЯЙСТВЕННЫХ**

(на 1 июля 2016 года; в процентах от общей площади)

	Сельскохозяйственные угодья	в том числе			
		пашня	сенокосы	пастбища	многолетние насаждения
<b>Хозяйства всех категорий - всего</b>	<b>100.0</b>	<b>60.4</b>	<b>5.5</b>	<b>31.8</b>	<b>1.3</b>
в том числе:					
сельскохозяйственные организации	100.0	50.2	5.7	42.8	1.2
из них: сельскохозяйственные организации, не относящиеся к субъектам малого предпринимательства	100.0	45.1	5.8	48.3	0.7
малые предприятия	100.0	90.2	...	-	4.8
подсобные сельскохозяйственные предприятия несельскохозяйственных организаций	-	-	-	-	-
крестьянские (фермерские) хозяйства и индивидуальные предприниматели	100.0	86.4	5.8	7.0	0.8
из них: крестьянские (фермерские) хозяйства	100.0	86.0	6.0	7.3	0.8
индивидуальные предприниматели	100.0	98.2	...	-	...
хозяйства населения	100.0	69.8	0.3	0.2	7.4

**УГОДИЙ В ХОЗЯЙСТВАХ ВСЕХ КАТЕГОРИЙ**

(сельскохозяйственных угодий соответствующей категории хозяйств)

залежь	Из общей площади сельскохозяйственных угодий фактически использовались	Мелиорированные земли			
		орошаемые сельскохозяйственные угодья	из них с фактически действующей оросительной системой	осушаемые сельскохозяйственные угодья	из них с фактически действующей осушительной сетью
1.0	86.0	0.8	0.6	...	-
...	84.5	...	...	-	-
...	82.9	...	...	-	-
...	97.7	...	...	-	-
-	-	-	-	-	-
-	90.9	0.7	...	...	-
-	90.9	0.7	...	...	-
-	91.7	-	-	-	-
22.3	77.7	x	x	x	x

**31. СТРУКТУРА СЕЛЬСКОХОЗЯЙСТВЕННЫХ УГОДИЙ В ЛИЧНЫХ ПОДСОБНЫХ И ДРУГИХ ИНДИВИДУАЛЬНЫХ ХОЗЯЙСТВАХ ГРАЖДАН**

(на 1 июля 2016 года; в процентах от общей площади сельскохозяйственных угодий)

	Сельскохозяйственные угодья	в том числе				
		пашня	сенокосы	пастбища	многолетние насаждения	залежь
<b>Личные подсобные и другие индивидуальные хозяйства граждан</b>						
Хозяйства - всего	100.0	69.8	0.3	0.2	7.4	22.3
в том числе:						
личные подсобные	100.0	69.3	0.3	0.2	7.5	22.6
граждан, имеющих земельные участки для индивидуального жилищного строительства <sup>1)</sup>	100.0	79.7	-	-	5.1	15.2
граждан, имеющих земельные участки (садовые, огородные, дачные и другие), не входящих в объединения	100.0	7.8	-	-	2.5	89.6
<b>в том числе:</b>						
<b>хозяйства граждан в сельских поселениях</b>						
Хозяйства - всего	100.0	74.3	0.3	0.2	6.3	18.8
в том числе:						
личные подсобные	100.0	73.1	0.3	0.2	6.4	19.9
граждан, имеющих земельные участки для индивидуального жилищного строительства <sup>1)</sup>	100.0	94.7	-	-	5.1	0.2
граждан, имеющих земельные участки (садовые, огородные, дачные и другие), не входящих в объединения	-	-	-	-	-	-
<b>хозяйства граждан в городских округах и в городских поселениях</b>						
Хозяйства - всего	100.0	26.9	0.0	0.1	17.4	55.6
в том числе:						
личные подсобные	100.0	29.7	0.0	0.1	19.2	51.0
граждан, имеющих земельные участки для индивидуального жилищного строительства <sup>1)</sup>	100.0	5.8	-	-	5.1	89.2
граждан, имеющих земельные участки (садовые, огородные, дачные и другие), не входящих в объединения	100.0	7.8	-	-	2.5	89.6

<sup>1)</sup> По хозяйствам граждан, имеющих земельные участки с площадью 4 и более соток и занимающихся сельскохозяйственным производством.

### 32. СТРУКТУРА ОБЩЕЙ ЗЕМЕЛЬНОЙ ПЛОЩАДИ ПО ВИДАМ ИСПОЛЬЗОВАНИЯ В ЛИЧНЫХ ПОДСОБНЫХ И ДРУГИХ ИНДИВИДУАЛЬНЫХ ХОЗЯЙСТВАХ ГРАЖДАН

(на 1 июля 2016 года; в процентах от общей земельной площади)

	Из общей земельной площади занято под:						Неиспользуемая площадь
	постройки, сооружения, дорожки	газоны, цветы и декоративные насаждения	площадь посевов сельскохозяйственных культур	площадь паров	сенокосы и пастбища	многолетние насаждения	
<b>Личные подсобные и другие индивидуальные хозяйства граждан</b>							
Хозяйства - всего	33.1	1.2	45.7	0.2	0.3	4.9	14.7
в том числе:							
личные подсобные	33.3	1.2	45.2	0.2	0.3	4.9	14.8
граждан, имеющих земельные участки для индивидуального жилищного строительства <sup>1)</sup>	28.0	0.2	57.2	0.0	-	3.7	10.9
граждан, имеющих земельные участки (садовые, огородные, дачные и другие), не входящих в объединения	27.6	1.2	5.5	...	-	1.8	63.8
<b>в том числе:</b>							
<b>хозяйства граждан в сельских поселениях</b>							
Хозяйства - всего	29.2	1.2	51.5	0.2	0.4	4.4	13.1
в том числе:							
личные подсобные	29.3	1.3	50.6	0.2	0.4	4.5	13.8
граждан, имеющих земельные участки для индивидуального жилищного строительства <sup>1)</sup>	26.9	0.1	69.1	...	-	3.7	0.2
граждан, имеющих земельные участки (садовые, огородные, дачные и другие), не входящих в объединения	-	-	-	-	-	-	-
<b>хозяйства граждан в городских округах и в городских поселениях</b>							
Хозяйства - всего	56.1	0.9	11.5	0.1	0.1	7.5	23.9
в том числе:							
личные подсобные	58.0	1.0	12.1	0.1	0.1	7.9	20.9
граждан, имеющих земельные участки для индивидуального жилищного строительства <sup>1)</sup>	32.8	0.3	3.7	0.2	-	3.4	59.6
граждан, имеющих земельные участки (садовые, огородные, дачные и другие), не входящих в объединения	27.6	1.2	5.5	...	-	1.8	63.8

<sup>1)</sup> По хозяйствам граждан, имеющих земельные участки с площадью 4 и более соток и занимающихся сельскохозяйственным производством.

## 33. ГРУППИРОВКА СЕЛЬСКОХОЗЯЙСТВЕННЫХ

(на 1 июля)

	Число сельскохозяйственных организаций			Общая площадь земли		
	всего	в процентах		всего, га	в процентах от общей площади земли	в среднем на одну организацию, га
		от общего числа организаций	от числа организаций, мевших землю			
Сельскохозяйственные организации:						
имевшие земельную площадь, га:						
до 4,1	-	-	-	-	-	-
4,1 -10	...	...	...	...	...	...
10,1 - 20	...	...	...	...	...	...
20,1 - 50	...	...	...	...	...	...
50,1 - 100	3	6.1	7.3	253.6	0.3	84.5
100,1 - 200	4	8.2	9.8	627.0	0.8	156.8
200,1 - 500	8	16.3	19.5	2426.4	3.0	303.3
500,1 - 1500	10	20.4	24.4	8505.0	10.7	850.5
1500,1 - 3000	...	...	...	...	...	...
3000,1 - 4000	...	...	...	...	...	...
4000,1 - 6000	4	8.2	9.8	19983.4	25.0	4995.9
6000,1 - 10000	3	6.1	7.3	23978.0	30.0	7992.7
10000,1 - 40000	...	...	...	...	...	...
свыше 40000	-	-	-	-	-	-
всего	41	83.7	100.0	79819.4	100.0	1946.8
не имевшие земельной площади	8	16.3	x	x	x	x
Итого	49	100.0	x	79819.4	100.0	1629.0

**ОРГАНИЗАЦИЙ ПО РАЗМЕРУ ЗЕМЕЛЬНОЙ ПЛОЩАДИ**

2016 года)

Площадь сельскохозяйственных угодий		Удобренная площадь			
всего, га	в среднем на одну организацию, га	минеральными удобрениями, га	удельный вес площади сельхозугодий, удобренной минеральными удобрениями, процентов	органическими удобрениями, га	удельный вес площади сельхозугодий, удобренной органическими удобрениями, процентов
-	-	-	-	-	-
...	...	-	-	-	-
...	...	...	...	-	-
...	...	-	-	-	-
251.6	83.9	...	...	-	-
614.0	153.5	...	...	-	-
2385.9	298.2	580.0	24.3	-	-
8440.0	844.0	2893.0	34.3	1427.0	16.9
...	...	...	...	-	-
...	...	...	...	-	-
19983.4	4995.9	1847.0	9.2	-	-
23978.0	7992.7	5237.0	21.8	-	-
...	...	...	...	-	-
-	-	-	-	-	-
79698.9	1943.9	14993.6	18.8	1427.0	1.8
x	x	x	x	x	x
79698.9	1626.5	14993.6	18.8	1427.0	1.8



## 34. ГРУППИРОВКА КРЕСТЬЯНСКИХ (ФЕРМЕРСКИХ) ХОЗЯЙСТВ И

(на 1 июля)

	Число крестьянских (фермерских) хозяйств и индивидуальных предпринимателей			Общая площадь земли		
	всего	в процентах		всего, га	в процентах от общей площади земли	в среднем на одно хозяйство, га
		от общего числа хозяйств	от числа хозяйств, имевших землю			
Хозяйства:						
имевшие земельную площадь, га:						
до 4,1	190	13.7	21.3	223.6	0.7	1.2
4,1 - 10	234	16.9	26.2	1840.6	5.8	7.9
10,1 - 20	125	9.0	14.0	2266.2	7.1	18.1
20,1 - 50	210	15.1	23.5	7827.7	24.7	37.3
50,1 - 100	74	5.3	8.3	5653.3	17.8	76.4
100,1 - 200	41	3.0	4.6	6016.8	18.9	146.8
200,1 - 500	15	1.1	1.7	4216.1	13.3	281.1
500,1 - 1500	4	0.3	0.4	3710.0	11.7	927.5
1500,1 - 3000	-	-	-	-	-	-
3000,1 - 4000	-	-	-	-	-	-
4000,1 - 6000	-	-	-	-	-	-
свыше 6000	-	-	-	-	-	-
всего	893	64.3	100.0	31754.3	100.0	35.6
не имевшие земельной площади	495	35.7	x	x	x	x
Итого	1388	100.0	x	31754.3	100.0	22.9

## ИНДИВИДУАЛЬНЫХ ПРЕДПРИНИМАТЕЛЕЙ ПО РАЗМЕРУ ЗЕМЕЛЬНОЙ ПЛОЩАДИ

2016 года)

Площадь сельскохозяйственных угодий		Удобренная площадь			
всего, га	в среднем на одно хозяйство, га	минеральными удобрениями, га	удельный вес площади сельхозугодий, удобренной минеральными удобрениями, процентов	органическими удобрениями, га	удельный вес площади сельхозугодий, удобренной органическими удобрениями, процентов
190.2	1.0	...	...	21.7	11.4
1784.3	7.6	157.0	8.8	473.7	26.5
2233.2	17.9	452.7	20.3	141.5	6.3
7563.7	36.0	2273.0	30.1	940.0	12.4
5589.1	75.5	2003.8	35.9	534.0	9.6
5848.0	142.6	1874.6	32.1	...	...
3932.1	262.1	985.0	25.1	...	...
2710.0	677.5	...	...	...	...
-	-	-	-	-	-
-	-	-	-	-	-
-	-	-	-	-	-
-	-	-	-	-	-
29850.6	33.4	8303.1	27.8	2786.9	9.3
x	x	x	x	x	x
29850.6	21.5	8303.1	27.8	2786.9	9.3

## 35. ГРУППИРОВКА ЛИЧНЫХ ПОДСОБНЫХ ХОЗЯЙСТВ

(на 1 июля)

	Число хозяйств		Общая площадь земли		
	всего	в процентах от общего числа хозяйств	всего, га	в процентах от общей площади земли хозяйств	в среднем на одно хозяйство, га
Хозяйства, имевшие земельную площадь, га:					
до 0,06	2779	5.1	122.8	1.9	0.04
0,06 - 0,10	38706	70.4	2962.0	46.9	0.08
0,11 - 0,15	8333	15.2	1114.1	17.7	0.13
0,16 - 0,20	2959	5.4	550.5	8.7	0.19
0,21 - 0,25	600	1.1	141.7	2.2	0.24
0,26 - 0,30	442	0.8	126.7	2.0	0.29
0,31 - 0,35	79	0.1	26.7	0.4	0.34
0,36 - 0,40	113	0.2	42.4	0.7	0.38
0,41 - 0,50	26	0.0	12.0	0.2	0.46
0,51 - 1,00	24	0.0	18.2	0.3	0.76
1,01 - 3,00	867	1.6	1086.7	17.2	1.25
3,01 - 5,00	15	0.0	49.3	0.8	3.28
5,01 - 10,00	9	0.0	46.0	0.7	5.11
10,01 - 20,00	...	...	...	...	...
свыше 20,00	-	-	-	-	-
<b>Итого</b>	<b>54953</b>	<b>100.0</b>	<b>6309.1</b>	<b>100.0</b>	<b>0.11</b>

**ПО РАЗМЕРУ ЗЕМЕЛЬНОЙ ПЛОЩАДИ**

2016 года)

Находится в пользовании или владении граждан				Из общей площади земли занято			
приусадебные и полевые участки		земельные доли		под посевы сельскохозяйственных культур		под сенокосы и пастбища	
общая площадь, га	средний размер участков, га	общая площадь, га	средний размер, га	всего, га	в процентах от общей площади земли	всего, га	в процентах от общей площади земли
122.8	0.04	-	-	23.3	19.0	...	...
2961.8	0.08	...	...	943.8	31.9	3.1	0.1
1114.1	0.13	-	-	619.6	55.6	4.3	0.4
550.3	0.19	...	...	306.8	55.7	4.2	0.8
141.7	0.24	-	-	80.2	56.6	2.9	2.0
126.7	0.29	-	-	75.1	59.3	4.2	3.3
26.7	0.34	-	-	13.8	51.6	0.6	2.2
42.4	0.38	-	-	29.9	70.5	0.7	1.6
12.0	0.46	-	-	5.4	44.8	0.6	5.0
14.7	0.61	-	-	4.9	27.2	-	-
74.0	0.09	-	-	644.3	59.3	0.1	0.0
1.8	0.12	-	-	48.5	98.5	-	-
1.0	0.11	-	-	45.5	99.0	-	-
...	...	-	-	...	...	-	-
-	-	-	-	-	-	-	-
5190.0	0.09	0.3	0.00	2851.2	45.2	20.7	0.3





**ПЛОЩАДИ  
СЕЛЬСКОХОЗЯЙСТВЕННЫХ  
КУЛЬТУР И МНОГОЛЕТНИХ  
НАСАЖДЕНИЙ**

**36. ПОСЕВНЫЕ ПЛОЩАДИ СЕЛЬСКОХОЗЯЙСТВЕННЫХ КУЛЬТУР ПОД УРОЖАЙ 2016 Г.  
В ХОЗЯЙСТВАХ ВСЕХ КАТЕГОРИЙ**  
(гектаров)

	Хозяйства всех категорий	в том числе		
		сельскохозяйственные организации	крестьянские (фермерские) хозяйства и индивидуальные предприниматели	хозяйства населения
<b>Посевная площадь под урожай 2016 г. - всего</b>	<b>61922.9</b>	<b>34357.0</b>	<b>24509.5</b>	<b>3056.4</b>
<b>Зерновые и зернобобовые культуры - всего</b>	<b>43690.9</b>	<b>25656.0</b>	<b>17754.7</b>	<b>280.2</b>
в том числе:				
озимые	23311.8	16995.0	6315.6	1.2
яровые	20379.1	8661.0	11439.1	279.0
пшеница - всего	19444.7	14111.0	5332.7	1.0
озимая	18538.6	14111.0	4426.6	1.0
яровая	906.1	-	906.1	0.0
пшеница твердая - всего	165.6	-	165.6	х
озимая	135.0	-	135.0	х
яровая	...	-	...	х
рожь - всего	...	-	-	...
озимая	...	-	-	...
яровая	-	-	-	-
ячмень - всего	5778.3	2959.0	2819.0	0.3
озимый	4765.1	2884.0	1881.0	...
яровой	1013.2	75.0	938.0	...
ячмень пивоваренный	-	-	-	х
овес	5667.0	2411.0	3237.5	18.5
кукуруза на зерно	12723.5	6144.0	6319.5	260.0
просо	0.1	-	-	0.1
гречиха	51.0	...	...	...
рис	-	-	-	-
сорго на зерно	-	-	-	-
тритикале - всего	...	-	...	-
озимая	...	-	...	-
яровая	-	-	-	-
зернобобовые культуры - всего	18.2	...	...	0.2
в том числе:				
горох	11.0	...	-	0.0
фасоль	0.2	-	-	0.2
чечевица	7.0	-	...	...
бобы кормовые на зерно	-	-	-	-
вика и виковая смесь на зерно	-	-	-	-
люпин кормовой (сладкий) на зерно	-	-	-	-
люпин горький на зерно	-	-	-	-
нут	-	-	-	-
прочие зернобобовые (чина, маш, сераделла и другие)	-	-	-	-

	Хозяйства всех категорий	в том числе		
		сельскохозяйственные организации	крестьянские (фермерские) хозяйства и индивидуальные предприниматели	хозяйства населения
<b>Технические культуры - всего</b>	<b>5838.4</b>	<b>4680.0</b>	<b>1145.0</b>	<b>13.4</b>
в том числе:				
лен-долгунец	-	-	-	-
конопля среднерусская	-	-	-	-
конопля южная	-	-	-	-
сахарная свекла	0.4	-	-	0.4
семенники сахарной свеклы и маточники	-	-	-	-
масличные культуры - всего	5828.0	4680.0	1135.0	13.0
в том числе:				
подсолнечник на зерно	5465.9	4414.0	1039.0	12.9
лен-кудряш	-	-	-	-
клещевина	-	-	-	-
соя	30.0	-	...	...
рапс-всего	262.0	...	...	-
озимый	...	...	-	-
яровой	216.0	...	...	-
горчица	...	...	-	-
рыжик	-	-	-	-
кунжут	-	-	-	-
сафлор	-	-	-	-
мак масличный	-	-	-	-
прочие масличные культуры (сурепица, перилла, ляллеманция и другие)	-	-	-	-
эфирно-масличные культуры (посева текущего года и прошлых лет)	-	-	-	-
лекарственные культуры	-	-	-	-
табак	-	-	-	-
махорка	-	-	-	-
цикорий	0.0	-	-	0.0
прочие технические культуры (канатник, чуфа, люфа, ворсянка, фацелия и другие)	...	-	...	-
<b>Картофель</b>	<b>4092.1</b>	<b>338.0</b>	<b>1441.0</b>	<b>2313.1</b>
<b>Овощные и бахчевые культуры – всего <sup>1)</sup></b>	<b>1528.1</b>	<b>241.0</b>	<b>855.8</b>	<b>431.3</b>
овощи открытого грунта	1414.9	150.0	835.3	429.6
в том числе:				
капуста, кроме цветной и брокколи	39.6	...	18.3	14.8
капуста цветная и брокколи	0.9	-	-	0.9
огурцы	209.0	34.0	117.0	58.0
помидоры	238.3	25.0	149.0	64.3



	Хозяйства всех категорий	в том числе		
		сельскохозяйственные организации	крестьянские (фермерские) хозяйства и индивидуальные предприниматели	хозяйства населения
свекла столовая	35.5	...	16.0	17.5
морковь столовая	74.3	9.0	44.0	21.3
лук репчатый	138.7	35.5	61.8	41.4
чеснок	41.1	-	-	41.1
зеленый горошек	3.0	-	-	3.0
фасоль овощная	24.2	-	-	24.2
кукуруза сахарная	384.4	-	367.5	16.9
кабачки, патиссоны	1.5	-	-	1.5
тыква столовая	173.3	34.0	58.0	81.3
перец сладкий	13.2	-	...	11.5
баклажаны	4.3	-	-	4.3
салатные культуры	7.6	-	...	5.6
зеленные культуры	20.9	-	-	20.9
прочие овощи	5.1	...	-	1.1
лук-севок	1.0	-	-	1.0
маточники и семенники овощных и бахчевых культур	...	-	-	...
продовольственные бахчевые культуры - всего	112.1	91.0	...	0.6
в том числе:				
арбузы столовые	111.6	91.0	...	0.3
дыни	0.5	-	...	0.3
<b>Кормовые культуры - всего</b>	<b>6773.4</b>	<b>3442.0</b>	<b>3313.0</b>	<b>18.4</b>
в том числе:				
травы однолетние	2043.1	1880.0	...	4.1
травы многолетние - всего	194.4	124.0	68.5	1.9
травы многолетние бобовые	65.1	-	...	1.1
травы многолетние злаковые	129.3	124.0	...	0.8
кормовые культуры на силос (без кукурузы)	0.4	-	-	0.4
кукуруза на корм	4481.0	1438.0	3036.0	7.0
корнеплодные кормовые культуры, включая свеклу сахарную на корм скоту	-	-	-	-
бахчевые кормовые культуры	9.1	-	...	4.6
семенники и маточники кормовых культур	-	-	-	-
прочие кормовые культуры	45.5	-	...	0.5

<sup>1)</sup> Включая овощи закрытого грунта по хозяйствам населения.

**37. ПОСЕВНЫЕ ПЛОЩАДИ СЕЛЬСКОХОЗЯЙСТВЕННЫХ КУЛЬТУР ПОД УРОЖАЙ 2016 Г.  
В СЕЛЬСКОХОЗЯЙСТВЕННЫХ ОРГАНИЗАЦИЯХ**  
(гектаров)

	Сельско- хозяйственные организации	в том числе			
		сельскохо- зяйственные организации, не отно- сящиеся к субъектам малого предприни- мательства	малые предприятия	из них	
				малые предприятия (без микро- предприятий)	микро- предприятия
<b>Посевная площадь под урожаем 2016 г. - всего</b>	<b>34357.0</b>	<b>26218.0</b>	<b>8139.0</b>	<b>5409.0</b>	<b>2730.0</b>
<b>Зерновые и зернобобовые культуры - всего</b>	<b>25656.0</b>	<b>19773.0</b>	<b>5883.0</b>	<b>3619.0</b>	<b>2264.0</b>
в том числе:					
озимые	16995.0	13820.0	3175.0	2275.0	900.0
яровые	8661.0	5953.0	2708.0	1344.0	1364.0
пшеница - всего	14111.0	11766.0	2345.0	1495.0	850.0
озимая	14111.0	11766.0	2345.0	1495.0	850.0
яровая	-	-	-	-	-
пшеница твердая - всего	-	-	-	-	-
озимая	-	-	-	-	-
яровая	-	-	-	-	-
рожь - всего	-	-	-	-	-
озимая	-	-	-	-	-
яровая	-	-	-	-	-
ячмень - всего	2959.0	2084.0	875.0	780.0	95.0
озимый	2884.0	2054.0	830.0	780.0	...
яровой	75.0	...	...	-	...
ячмень пивоваренный	-	-	-	-	-
овес	2411.0	1381.0	1030.0	820.0	210.0
кукуруза на зерно	6144.0	4511.0	1633.0	...	1109.0
просо	-	-	-	-	-
гречиха	...	...	-	-	-
рис	-	-	-	-	-
сорго на зерно	-	-	-	-	-
тритикале - всего	-	-	-	-	-
озимая	-	-	-	-	-
яровая	-	-	-	-	-
зернобобовые культуры - всего	...	...	-	-	-
в том числе:					
горох	...	...	-	-	-
фасоль	-	-	-	-	-
чечевица	-	-	-	-	-
бобы кормовые на зерно	-	-	-	-	-
вика и виковая смесь на зерно	-	-	-	-	-

	Сельскохозяйственные организации	в том числе			
		сельскохозяйственные организации, не относящиеся к субъектам малого предпринимательства	малые предприятия	из них	
				малые предприятия (без микропредприятий)	микропредприятия
люпин кормовой (сладкий) на зерно	-	-	-	-	-
люпин горький на зерно	-	-	-	-	-
нут	-	-	-	-	-
прочие зернобобовые (чина, маш, сераделла и другие)	-	-	-	-	-
<b>Технические культуры – всего</b>	<b>4680.0</b>	<b>3606.0</b>	<b>1074.0</b>	<b>855.0</b>	<b>...</b>
в том числе:					
лен-долгунец	-	-	-	-	-
конопля среднерусская	-	-	-	-	-
конопля южная	-	-	-	-	-
сахарная свекла	-	-	-	-	-
семенники сахарной свеклы и маточники	-	-	-	-	-
масличные культуры - всего	4680.0	3606.0	1074.0	855.0	...
в том числе:					
подсолнечник на зерно	4414.0	3450.0	964.0	...	...
лен-кудряш	-	-	-	-	-
клещевина	-	-	-	-	-
соя	-	-	-	-	-
рапс-всего	...	...	...	...	-
озимый	...	...	-	-	-
яровой	...	...	...	...	-
горчица	...	...	-	-	-
рыжик	-	-	-	-	-
кунжут	-	-	-	-	-
сафлор	-	-	-	-	-
мак масличный	-	-	-	-	-
прочие масличные культуры (сурепица, перилла, ляллеманция и другие)	-	-	-	-	-
эфирно-масличные культуры	-	-	-	-	-
лекарственные культуры	-	-	-	-	-
табак	-	-	-	-	-
махорка	-	-	-	-	-
цикорий	-	-	-	-	-
прочие технические культуры ( канатник, чуфа, люфа, ворсянка, фацелия и др.)	-	-	-	-	-

	Сельскохозяйственные организации	в том числе			
		сельскохозяйственные организации, не относящиеся к субъектам малого предпринимательства	малые предприятия	из них	
				малые предприятия (без микропредприятий)	микропредприятия
<b>Картофель</b>	<b>338.0</b>	<b>176.0</b>	<b>162.0</b>	...	<b>156.0</b>
<b>Овощные и бахчевые культуры - всего</b>	<b>241.0</b>	<b>166.0</b>	<b>75.0</b>	...	...
овощи открытого грунта	150.0	105.0	...	-	...
в том числе:					
капуста, кроме цветной и брокколи	...	...	-	-	-
капуста цветная и брокколи	-	-	-	-	-
огурцы	34.0	24.0	...	-	...
помидоры	25.0	...	...	-	...
свекла столовая	...	...	-	-	-
морковь столовая	9.0	9.0	-	-	-
лук репчатый	35.5	10.5	...	-	...
чеснок	-	-	-	-	-
зеленый горошек	-	-	-	-	-
фасоль овощная	-	-	-	-	-
кукуруза сахарная	-	-	-	-	-
кабачки, патиссоны	-	-	-	-	-
тыква столовая	34.0	34.0	-	-	-
перец сладкий	-	-	-	-	-
баклажаны	-	-	-	-	-
салатные культуры	-	-	-	-	-
зеленные культуры	-	-	-	-	-
прочие овощи	...	...	-	-	-
лук-севок	-	-	-	-	-
маточники и семенники овощных и бахчевых культур	-	-	-	-	-
продовольственные бахчевые культуры - всего	91.0	61.0	...	...	-
в том числе:					
арбузы столовые	91.0	61.0	...	...	-
дыни	-	-	-	-	-

	Сельскохозяйственные организации	в том числе			
		сельскохозяйственные организации, не относящиеся к субъектам малого предпринимательства	малые предприятия	из них	
				малые предприятия (без микропредприятий)	микропредприятия
<b>Кормовые культуры - всего</b>	<b>3442.0</b>	<b>2497.0</b>	<b>945.0</b>	<b>899.0</b>	...
в том числе:					
травы однолетние	1880.0	1355.0	525.0	479.0	...
травы многолетние - всего	124.0	...	...	...	-
травы многолетние бобовые	-	-	-	-	-
травы многолетние злаковые	124.0	...	...	...	-
кормовые культуры на силос (без кукурузы)	-	-	-	-	-
кукуруза на корм	1438.0	1038.0	...	...	-
корнеплодные кормовые культуры, включая свеклу сахарную на корм скоту	-	-	-	-	-
бахчевые кормовые культуры	-	-	-	-	-
семенники и маточники кормовых культур	-	-	-	-	-
прочие кормовые культуры	-	-	-	-	-

**38. ПОСЕВНЫЕ ПЛОЩАДИ СЕЛЬСКОХОЗЯЙСТВЕННЫХ КУЛЬТУР ПОД УРОЖАЙ 2016 Г.  
В КРЕСТЬЯНСКИХ (ФЕРМЕРСКИХ) ХОЗЯЙСТВАХ И У ИНДИВИДУАЛЬНЫХ ПРЕДПРИНИМАТЕЛЕЙ**  
(гектаров)

	Крестьянские (фермерские) хозяйства и индивидуаль- ные предпри- ниматели	в том числе:			индивидуаль- ные предпри- ниматели
		крестьянские (фермерские) хозяйства	из них:		
			юридические лица	главы крестьянских (фермерских) хозяйств	
<b>Посевная площадь под урожаем 2016 г. - всего</b>	<b>24509.5</b>	<b>23339.0</b>	<b>1848.0</b>	<b>21491.0</b>	<b>1170.5</b>
<b>Зерновые и зернобобовые культуры - всего</b>	<b>17754.7</b>	<b>17364.2</b>	<b>1535.0</b>	<b>15829.2</b>	<b>390.5</b>
в том числе:					
озимые	6315.6	6284.6	434.3	5850.3	31.0
яровые	11439.1	11079.6	1100.7	9978.9	359.5
пшеница - всего	5332.7	5267.7	338.3	4929.4	65.0
озимая	4426.6	4411.6	281.3	4130.3	...
яровая	906.1	856.1	57.0	799.1	...
пшеница твердая - всего	165.6	165.6	-	165.6	-
озимая	135.0	135.0	-	135.0	-
яровая	...	...	-	...	-
рожь - всего	-	-	-	-	-
озимая	-	-	-	-	-
яровая	-	-	-	-	-
ячмень - всего	2819.0	2803.0	364.0	2439.0	...
озимый	1881.0	1865.0	153.0	1712.0	...
яровой	938.0	938.0	211.0	727.0	-
ячмень пивоваренный	-	-	-	-	-
овес	3237.5	3121.5	232.7	2888.8	116.0
кукуруза на зерно	6319.5	6126.0	600.0	5526.0	193.5
просо	-	-	-	-	-
гречиха	...	...	-	...	-
рис	-	-	-	-	-
сорго на зерно	-	-	-	-	-
тритикале - всего	...	...	-	...	-
озимая	...	...	-	...	-
яровая	-	-	-	-	-
зернобобовые культуры - всего	...	...	-	...	-
в том числе:					
горох	-	-	-	-	-
фасоль	-	-	-	-	-
чечевица	...	...	-	...	-
бобы кормовые на зерно	-	-	-	-	-
вика и виковая смесь на зерно	-	-	-	-	-
люпин кормовой (сладкий) на зерно	-	-	-	-	-
люпин горький на зерно	-	-	-	-	-
нут	-	-	-	-	-
прочие зернобобовые (чина, маш, сераделла и другие)	-	-	-	-	-

	Крестьянские (фермерские) хозяйства и индивидуаль- ные предпри- ниматели	в том числе:			индивидуаль- ные предпри- ниматели
		крестьянские (фермерские) хозяйства	из них:		
			юридические лица	главы крестьянских (фермерских) хозяйств	
<b>Технические культуры – всего</b>	<b>1145.0</b>	<b>1095.0</b>	<b>138.0</b>	<b>957.0</b>	...
в том числе:					
лен-долгунец	-	-	-	-	-
конопля среднерусская	-	-	-	-	-
конопля южная	-	-	-	-	-
сахарная свекла	-	-	-	-	-
семенники сахарной свеклы и маточники	-	-	-	-	-
масличные культуры - всего	1135.0	1085.0	128.0	957.0	...
в том числе:					
подсолнечник на зерно	1039.0	989.0	128.0	861.0	...
лен-кудряш	-	-	-	-	-
клещевина	-	-	-	-	-
соя	...	...	-	...	-
рапс - всего	...	...	-	...	-
озимый	-	-	-	-	-
яровой	...	...	-	...	-
горчица	-	-	-	-	-
рыжик	-	-	-	-	-
кунжут	-	-	-	-	-
сафлор	-	-	-	-	-
мак масличный	-	-	-	-	-
прочие масличные культуры (сурепица, перилла, ляллеманция и другие)	-	-	-	-	-
эфирно-масличные культуры	-	-	-	-	-
лекарственные культуры	-	-	-	-	-
табак	-	-	-	-	-
махорка	-	-	-	-	-
цикорий	-	-	-	-	-
прочие технические культуры ( канатник, чуфа, люфа, ворсянка, фацелия и другие)	...	...	...	-	-

	Крестьянские (фермерские) хозяйства и индивидуаль- ные предпри- ниматели	в том числе:			индивидуаль- ные предпри- ниматели
		крестьянские (фермерские) хозяйства	из них:		
			юридические лица	главы крестьянских (фермерских) хозяйств	
<b>Картофель</b>	<b>1441.0</b>	<b>1286.0</b>	<b>35.0</b>	<b>1251.0</b>	<b>155.0</b>
<b>Овощные и бахчевые культуры - всего</b>	<b>855.8</b>	<b>808.3</b>	<b>88.0</b>	<b>720.3</b>	...
овощи открытого грунта	835.3	787.8	88.0	699.8	...
в том числе:					
капуста, кроме цветной и брокколи	18.3	18.3	...	7.3	-
капуста цветная и брокколи	-	-	-	-	-
огурцы	117.0	95.0	-	95.0	...
помидоры	149.0	124.0	...	123.0	...
свекла столовая	16.0	16.0	...	6.0	-
морковь столовая	44.0	44.0	...	34.0	-
лук репчатый	61.8	61.8	...	...	-
чеснок	-	-	-	-	-
зеленый горошек	-	-	-	-	-
фасоль овощная	-	-	-	-	-
кукуруза сахарная	367.5	367.0	...	321.0	...
кабачки, патиссоны	-	-	-	-	-
тыква столовая	58.0	58.0	-	58.0	-
перец сладкий	...	...	-	...	-
баклажаны	-	-	-	-	-
салатные культуры	...	...	-	...	-
зеленные культуры	-	-	-	-	-
прочие овощи	-	-	-	-	-
лук-севок	-	-	-	-	-
маточники и семенники овощных и бахчевых культур	-	-	-	-	-
продовольственные бахчевые культуры - всего	...	...	-	...	-
в том числе:					
арбузы столовые	...	...	-	...	-
дыни	...	...	-	...	-



	Крестьянские (фермерские) хозяйства и индивидуаль- ные предпри- ниматели	в том числе:			
		крестьянские (фермерские) хозяйства	из них:		индивидуаль- ные предпри- ниматели
			юридические лица	главы крестьянских (фермерских) хозяйств	
<b>Кормовые культуры - всего</b>	<b>3313.0</b>	<b>2785.5</b>	<b>52.0</b>	<b>2733.5</b>	<b>527.5</b>
в том числе:					
травы однолетние	...	...	-	...	-
травы многолетние - всего	68.5	68.5	...	66.5	-
травы многолетние бобовые	...	...	-	...	-
травы многолетние злаковые	...	...	...	...	-
кормовые культуры на силос (без кукурузы)	-	-	-	-	-
кукуруза на корм	3036.0	2508.5	...	2493.5	527.5
корнеплодные кормовые культуры, включая свеклу сахарную на корм скоту	-	-	-	-	-
бахчевые кормовые культуры	...	...	-	...	-
семенники и маточники кормовых культур	-	-	-	-	-
прочие кормовые культуры	...	...	...	...	-

**39. ПОСЕВНЫЕ ПЛОЩАДИ СЕЛЬСКОХОЗЯЙСТВЕННЫХ КУЛЬТУР ПОД УРОЖАЙ 2016 Г.  
В ХОЗЯЙСТВАХ НАСЕЛЕНИЯ**  
(гектаров)

	Хозяйства населения	в том числе		
		личные подсобные и другие индивидуальные хозяйства граждан	из них хозяйства	
			личные подсобные	граждан, имеющих земельные участки для индивидуального жилищного строительства <sup>1)</sup>
<b>Посевная площадь под урожай 2016 г. - всего</b>	<b>2943.6</b>	<b>2943.6</b>	<b>2741.2</b>	<b>202.3</b>
<b>Зерновые и зернобобовые культуры - всего</b>	<b>279.2</b>	<b>279.2</b>	<b>266.9</b>	<b>12.3</b>
в том числе:				
озимые	1.2	1.2	1.2	-
яровые	278.1	278.1	265.8	12.3
пшеница - всего	1.0	1.0	1.0	-
озимая	1.0	1.0	1.0	-
яровая	0.0	0.0	0.0	-
рожь - всего	...	...	...	-
озимая	...	...	...	-
яровая	-	-	-	-
ячмень - всего	0.3	0.3	0.3	-
озимый	...	...	...	-
яровой	...	...	...	-
овес	18.5	18.5	18.4	0.2
кукуруза на зерно	259.0	259.0	246.9	12.2
просо	0.1	0.1	0.1	-
гречиха	...	...	...	-
рис	-	-	-	-
сорго на зерно	-	-	-	-
тритикале - всего	-	-	-	-
озимая	-	-	-	-
яровая	-	-	-	-
зернобобовые культуры - всего	0.2	0.2	0.2	-
в том числе:				
горох	0.0	0.0	0.0	-
фасоль	0.2	0.2	0.2	-
чечевица	...	...	...	-
бобы кормовые на зерно	-	-	-	-
вика и виковая смесь на зерно	-	-	-	-
люпин кормовой (сладкий) на зерно	-	-	-	-
люпин горький на зерно	-	-	-	-
нут	-	-	-	-
прочие зернобобовые (чина, маш, сераделла и другие)	-	-	-	-

	Хозяйства населения	в том числе		
		личные подсобные и другие индивидуальные хозяйства граждан	из них хозяйства	
			личные подсобные	граждан, имеющих земельные участки для индивидуального жилищного строительства <sup>1)</sup>
<b>Технические культуры - всего</b>	<b>13.4</b>	<b>13.4</b>	<b>13.0</b>	<b>0.4</b>
в том числе:				
лен-долгунец	-	-	-	-
конопля среднерусская	-	-	-	-
конопля южная	-	-	-	-
сахарная свекла	0.4	0.4	0.4	-
семенники сахарной свеклы и маточники	-	-	-	-
масличные культуры - всего	13.0	13.0	12.6	0.4
в том числе:				
подсолнечник на зерно	12.9	12.9	12.5	0.4
лен-кудряш	-	-	-	-
клещевина	-	-	-	-
соя	...	...	...	-
рапс - всего	-	-	-	-
озимый	-	-	-	-
яровой	-	-	-	-
горчица	-	-	-	-
рыжик	-	-	-	-
кунжут	-	-	-	-
сафлор	-	-	-	-
мак масличный	-	-	-	-
прочие масличные культуры (сурепица, перилла, ляллеманция и другие)	-	-	-	-
эфирно-масличные культуры	-	-	-	-
лекарственные культуры	-	-	-	-
табак	-	-	-	-
махорка	-	-	-	-
цикорий	0.0	0.0	0.0	-
прочие технические культуры (канатник, чухфа, люфа, ворсянка, фацелия и другие)	-	-	-	-

	Хозяйства населения	в том числе		
		личные подсобные и другие индивидуальные хозяйства граждан	из них хозяйства	
			личные подсобные	граждан, имеющих земельные участки для индивидуального жилищного строительства <sup>1)</sup>
<b>Картофель</b>	<b>2266.0</b>	<b>2266.0</b>	<b>2094.9</b>	<b>171.1</b>
<b>Овощные и бахчевые культуры – всего</b>	<b>367.8</b>	<b>367.8</b>	<b>349.3</b>	<b>18.5</b>
овощи открытого грунта - всего	366.8	366.8	348.3	18.5
в том числе:				
капуста, кроме цветной и брокколи	13.1	13.1	12.8	0.3
капуста цветная и брокколи	0.7	0.7	0.7	0.0
огурцы	46.0	46.0	43.1	2.9
помидоры	49.9	49.9	46.9	3.0
свекла столовая	15.1	15.1	14.4	0.7
морковь столовая	18.4	18.4	17.6	0.8
лук репчатый	36.8	36.8	34.8	2.0
чеснок	38.2	38.2	36.1	2.1
зеленый горошек	2.5	2.5	2.3	0.2
фасоль овощная	22.8	22.8	21.3	1.6
кукуруза сахарная	10.2	10.2	10.0	0.2
кабачки, патиссоны	1.2	1.2	1.1	0.0
тыква столовая	78.4	78.4	75.4	3.0
перец сладкий	9.2	9.2	8.8	0.4
баклажаны	3.4	3.4	3.2	0.2
салатные культуры	4.0	4.0	3.9	0.1
зеленные культуры	16.8	16.8	15.9	0.9
прочие овощи	0.0	0.0	0.0	-
овощи закрытого грунта - всего	0.1	0.1	0.1	-
из них:				
огурцы	0.0	0.0	0.0	-
помидоры	0.0	0.0	0.0	-
перец сладкий	0.0	0.0	0.0	-
баклажаны	...	...	...	-
зеленные культуры	...	...	...	-
маточники и семенники овощных и бахчевых культур	...	...	...	-
лук-севок	0.7	0.7	0.7	-
продовольственные бахчевые культуры - всего	0.2	0.2	0.2	-
в том числе:				
арбузы столовые	0.1	0.1	0.1	-
дыни	0.1	0.1	0.1	-

	Хозяйства населения	в том числе		
		личные подсобные и другие индивидуальные хозяйства граждан	из них хозяйства	
			личные подсобные	граждан, имеющих земельные участки для индивидуального жилищного строительства <sup>1)</sup>
<b>Кормовые культуры - всего</b>	<b>17.2</b>	<b>17.2</b>	<b>17.2</b>	-
в том числе:				
травы однолетние	4.1	4.1	4.1	-
травы многолетние - всего	1.8	1.8	1.8	-
травы многолетние бобовые	1.1	1.1	1.1	-
травы многолетние злаковые	0.8	0.8	0.8	-
кормовые культуры на силос (без кукурузы)	0.3	0.3	0.3	-
кукуруза на корм	6.0	6.0	6.0	-
корнеплодные кормовые культуры, включая свеклу сахарную на корм скоту	-	-	-	-
бахчевые кормовые культуры	4.6	4.6	4.6	-
семенники и маточники кормовых культур	-	-	-	-
прочие кормовые культуры	0.4	0.4	0.4	-

<sup>1)</sup> Хозяйства граждан, имеющие земельные участки площадью 4 и более соток и занимающиеся сельскохозяйственным производством.

**40. ПОСЕВНЫЕ ПЛОЩАДИ СЕЛЬСКОХОЗЯЙСТВЕННЫХ КУЛЬТУР ПОД УРОЖАЙ 2016 Г. В ЛИЧНЫХ ПОДСОБНЫХ И ДРУГИХ ИНДИВИДУАЛЬНЫХ ХОЗЯЙСТВАХ ГРАЖДАН В СЕЛЬСКИХ ПОСЕЛЕНИЯХ**  
(гектаров)

	Личные подсобные и другие индивидуальные хозяйства граждан	в том числе хозяйства		Посевные площади в хозяйствах граждан сельских поселений в процентах от общей площади посевов соответствующих сельскохозяйственных культур в хозяйствах граждан
		личные подсобные	граждан, имеющих земельные участки для индивидуального жилищного строительства <sup>1)</sup>	
<b>Посевная площадь под урожай 2016 г. - всего</b>	<b>2943.4</b>	<b>2741.1</b>	<b>202.3</b>	<b>96.3</b>
<b>Зерновые и зернобобовые культуры - всего</b>	<b>279.2</b>	<b>266.9</b>	<b>12.3</b>	<b>99.7</b>
в том числе:				
озимые	1.2	1.2	-	100.0
яровые	278.1	265.8	12.3	99.7
пшеница - всего	1.0	1.0	-	100.0
озимая	1.0	1.0	-	100.0
яровая	0.0	0.0	-	100.0
рожь - всего	...	...	-	...
озимая	...	...	-	...
яровая	-	-	-	-
ячмень - всего	0.3	0.3	-	100.0
озимый	...	...	-	...
яровой	...	...	-	...
овес	18.5	18.4	0.2	100.0
кукуруза на зерно	259.0	246.9	12.2	99.6
просо	0.1	0.1	-	100.0
гречиха	...	...	-	...
рис	-	-	-	-
сорго на зерно	-	-	-	-
тритикале - всего	-	-	-	-
озимая	-	-	-	-
яровая	-	-	-	-
зернобобовые культуры - всего	0.2	0.2	-	100.0
в том числе:				
горох	0.0	0.0	-	100.0
фасоль	0.2	0.2	-	100.0
чечевица	...	...	-	...
бобы кормовые на зерно	-	-	-	-
вика и виковая смесь на зерно	-	-	-	-
люпин кормовой (сладкий) на зерно	-	-	-	-
люпин горький на зерно	-	-	-	-
нут	-	-	-	-
прочие зернобобовые (чина, маш, сераделла и другие)	-	-	-	-

	Личные подсобные и другие индивидуальные хозяйства граждан	в том числе хозяйства		Посевные площади в хозяйствах граждан сельских поселений в процентах от общей площади посевов соответствующих сельскохозяйственных культур в хозяйствах граждан
		личные подсобные	граждан, имеющих земельные участки для индивидуального жилищного строительства <sup>1)</sup>	
<b>Технические культуры - всего</b>	<b>13.4</b>	<b>13.0</b>	<b>0.4</b>	<b>100.0</b>
в том числе:				
лен-долгунец	-	-	-	-
конопля среднерусская	-	-	-	-
конопля южная	-	-	-	-
сахарная свекла	0.4	0.4	-	100.0
семенники сахарной свеклы и маточники	-	-	-	-
масличные культуры - всего	13.0	12.6	0.4	100.0
в том числе:				
подсолнечник на зерно	12.9	12.5	0.4	100.0
лен-кудряш	-	-	-	-
клевещина	-	-	-	-
соя	...	...	-	...
рапс - всего	-	-	-	-
озимый	-	-	-	-
яровой	-	-	-	-
горчица	-	-	-	-
рыжик	-	-	-	-
кунжут	-	-	-	-
сафлор	-	-	-	-
мак масличный	-	-	-	-
прочие масличные культуры (сурепица, перилла, ляллеманция и другие)	-	-	-	-
эфирно-масличные культуры	-	-	-	-
лекарственные культуры	-	-	-	-
табак	-	-	-	-
махорка	-	-	-	-
цикорий	0.0	0.0	-	100.0
прочие технические культуры (канатник, чуфа, люфа, ворсянка, фацелия и другие)	-	-	-	-
<b>Картофель</b>	<b>2265.9</b>	<b>2094.8</b>	<b>171.1</b>	<b>98.0</b>
<b>Овощные и бахчевые культуры - всего</b>	<b>367.7</b>	<b>349.3</b>	<b>18.5</b>	<b>85.3</b>
овощи открытого грунта - всего	366.7	348.3	18.5	85.4
в том числе:				
капуста, кроме цветной и брокколи	13.1	12.8	0.3	88.3
капуста цветная и брокколи	0.7	0.7	0.0	81.8
капуста цветная и брокколи	0.7	0.7	0.0	81.8
огурцы	46.0	43.1	2.9	79.4
помидоры	49.9	46.9	3.0	77.6
свекла столовая	15.1	14.4	0.7	86.2
морковь столовая	18.4	17.6	0.8	86.5

	Личные подсобные и другие индивидуальные хозяйства граждан	в том числе хозяйства		Посевные площади в хозяйствах граждан сельских поселений в процентах от общей площади посевов соответствующих сельскохозяйственных культур в хозяйствах граждан
		личные подсобные	граждан, имеющих земельные участки для индивидуального жилищного строительства <sup>1)</sup>	
лук репчатый	36.8	34.8	2.0	88.9
чеснок	38.2	36.1	2.1	93.0
зеленый горошек	2.5	2.3	0.2	84.5
фасоль овощная	22.8	21.3	1.6	94.2
кукуруза сахарная	10.2	10.0	0.2	60.5
кабачки, патиссоны	1.2	1.1	0.0	76.5
тыква столовая	78.4	75.4	3.0	96.5
перец сладкий	9.2	8.8	0.4	79.8
баклажаны	3.4	3.2	0.2	78.6
салатные культуры	4.0	3.9	0.1	70.5
зеленные культуры	16.8	15.9	0.9	80.2
прочие овощи	0.0	0.0	-	2.4
овощи закрытого грунта - всего	0.1	0.1	-	45.5
из них:				
огурцы	0.0	0.0	-	73.6
помидоры	0.0	0.0	-	34.4
перец сладкий	0.0	0.0	-	50.0
баклажаны	...	...	-	...
зеленные культуры	...	...	-	...
маточники и семенники овощных и бахчевых культур	...	...	-	...
лук-севок	0.7	0.7	-	72.1
продовольственные бахчевые культуры - всего	0.2	0.2	-	35.6
в том числе:				
арбузы столовые	0.1	0.1	-	42.3
дыни	0.1	0.1	-	28.4
<b>Кормовые культуры - всего</b>	<b>17.2</b>	<b>17.2</b>	<b>-</b>	<b>93.1</b>
в том числе:				
травы однолетние	4.1	4.1	-	98.9
травы многолетние - всего	1.8	1.8	-	96.0
травы многолетние бобовые	1.1	1.1	-	100.0
травы многолетние злаковые	0.8	0.8	-	90.9
кормовые культуры на силос (без кукурузы)	0.3	0.3	-	63.4
кукуруза на корм	6.0	6.0	-	86.1
корнеплодные кормовые культуры, включая свеклу сахарную на корм скоту	-	-	-	-
бахчевые кормовые культуры	4.6	4.6	-	100.0
семенники и маточники кормовых культур	-	-	-	-
прочие кормовые культуры	0.4	0.4	-	93.6

<sup>1)</sup> Хозяйства граждан, имеющие земельные участки площадью 4 и более соток и занимающиеся сельскохозяйственным производством.



**41. ПОСЕВНЫЕ ПЛОЩАДИ СЕЛЬСКОХОЗЯЙСТВЕННЫХ КУЛЬТУР  
ДРУГИХ ИНДИВИДУАЛЬНЫХ ХОЗЯЙСТВАХ ГРАЖДАН В**  
(гектаров)

	Личные подсобные и другие индивидуальные хозяйства граждан
<b>Посевная площадь под урожай 2016 г. - всего</b>	<b>113.0</b>
<b>Зерновые и зернобобовые культуры - всего</b>	<b>0.9</b>
в том числе:	
озимые	-
яровые	0.9
пшеница - всего	-
озимая	-
яровая	-
рожь - всего	-
озимая	-
яровая	-
ячмень - всего	-
озимый	-
яровой	-
овес	-
кукуруза на зерно	0.9
просо	-
гречиха	-
рис	-
сорго на зерно	-
тритикале - всего	-
озимая	-
яровая	-
зернобобовые культуры - всего	-
в том числе:	
горох	-
фасоль	-
чечевица	-
бобы кормовые на зерно	-
вика и виковая смесь на зерно	-
люпин кормовой (сладкий) на зерно	-
люпин горький на зерно	-
нут	-
прочие зернобобовые (чина, маш, сераделла и другие)	-
<b>Технические культуры - всего</b>	<b>-</b>
в том числе:	
лен-долгунец	-
конопля среднерусская	-
конопля южная	-
сахарная свекла	-
семенники сахарной свеклы и маточники	-



	Личные подсобные и другие индивидуальные хозяйства граждан
масличные культуры - всего	-
в том числе:	
подсолнечник на зерно	-
лен-кудряш	-
клещевина	-
соя	-
рапс - всего	-
озимый	-
яровой	-
горчица	-
рыжик	-
кунжут	-
сафлор	-
мак масличный	-
прочие масличные культуры (сурепица, перилла, ляллеманция и другие)	-
эфирно-масличные культуры (посева текущего года и прошлых лет)	-
лекарственные культуры	-
табак	-
махорка	-
цикорий	-
прочие технические культуры ( канатник, чуфа, люфа, ворсянка, фацелия и другие)	-
<b>Картофель</b>	<b>47.2</b>
<b>Овощные и бахчевые культуры - всего</b>	<b>63.6</b>
овощи открытого грунта - всего	62.9
в том числе:	
капуста, кроме цветной и брокколи	1.7
капуста цветная и брокколи	0.2
огурцы	11.9
помидоры	14.4
свекла столовая	2.4
морковь столовая	2.9
лук репчатый	4.6
чеснок	2.9
зеленый горошек	0.5
фасоль овощная	1.4
кукуруза сахарная	6.7
кабачки, патиссоны	0.4
тыква столовая	2.9
перец сладкий	2.3
баклажаны	0.9
салатные культуры	1.7



	Личные подсобные и другие индивидуальные хозяйства граждан
зеленные культуры	4.2
прочие овощи	1.1
овощи закрытого грунта - всего	0.1
из них:	
огурцы	...
помидоры	0.0
перец сладкий	...
баклажаны	-
зеленные культуры	0.0
маточники и семенники овощных и бахчевых культур	...
лук-севок	0.3
продовольственные бахчевые культуры - всего	0.4
в том числе:	
арбузы столовые	0.2
дыни	0.2
<b>Кормовые культуры - всего</b>	<b>1.3</b>
в том числе:	
травы однолетние	0.0
травы многолетние - всего	0.1
травы многолетние бобовые	-
травы многолетние злаковые	0.1
кормовые культуры на силос (без кукурузы)	0.2
кукуруза на корм	1.0
корнеплодные кормовые культуры, включая свеклу сахарную на корм скоту	-
бахчевые кормовые культуры	-
семенники и маточники кормовых культур	-
прочие кормовые культуры	...

<sup>1)</sup> Хозяйства граждан, имеющие земельные участки площадью 4 и более соток и занимающиеся сельскохозяйственным производством.

личные подсобные	в том числе хозяйства		Посевные площади в хозяйствах граждан городских округов и городских поселений в процентах от общей площади посевов соответствующих сельскохозяйственных культур в хозяйствах граждан
	граждан, имеющих земельные участки для индивидуального жилищного строительства <sup>1)</sup>	граждан, имеющих земельные участки (садовые, огородные, дачные и другие), не входящих в объединения	
4.1	0.0	0.0	19.8
1.1	0.0	-	97.6
0.1	-	-	54.5
...	-	-	...
0.0	-	-	65.6
...	-	-	...
-	-	-	-
0.0	-	-	42.5
...	-	-	...
0.3	...	...	27.9
0.4	-	-	64.4
0.2	-	-	57.7
0.2	-	-	71.6
<b>1.3</b>	-	-	<b>6.9</b>
0.0	-	-	1.1
0.1	-	-	4.0
-	-	-	-
0.1	-	-	9.1
0.2	-	-	36.6
1.0	-	-	13.9
-	-	-	-
-	-	-	-
-	-	-	-
...	-	-	...

**42. СТРУКТУРА ПОСЕВНЫХ ПЛОЩАДЕЙ ПОД**

(в процентах от посевных площадей)

	Сельскохозяй- ственные организации	в том числе	
		сельскохозяй- ственные органи- зации, не относя- щиеся к субъектам малого предприни- мательства	малые предприятия
<b>Посевная площадь под урожай 2016 г. - всего</b>	<b>55.5</b>	<b>42.3</b>	<b>13.1</b>
<b>Зерновые и зернобобовые культуры - всего</b>	<b>58.7</b>	<b>45.3</b>	<b>13.5</b>
в том числе:			
озимые	72.9	59.3	13.6
яровые	42.5	29.2	13.3
пшеница - всего	72.6	60.5	12.1
озимая	76.1	63.5	12.6
яровая	-	-	-
рожь - всего	-	-	-
озимая	-	-	-
яровая	-	-	-
ячмень - всего	51.2	36.1	15.1
озимый	60.5	43.1	17.4
яровой	7.4	...	...
овес	42.5	24.4	18.2
кукуруза на зерно	48.3	35.5	12.8
просо	-	-	-
гречиха	...	...	-
рис	-	-	-
сорго на зерно	-	-	-
тритикале - всего	-	-	-
озимая	-	-	-
яровая	-	-	-
зернобобовые культуры - всего	...	...	-
в том числе:			
горох	...	...	-
фасоль	-	-	-
чечевица	-	-	-
бобы кормовые на зерно	-	-	-
вика и виковая смесь на зерно	-	-	-
люпин кормовой (сладкий) на зерно	-	-	-
люпин горький на зерно	-	-	-
нут	-	-	-
прочие зернобобовые (чина, маш, сераделла и другие)	-	-	-
<b>Технические культуры - всего</b>	<b>80.2</b>	<b>61.8</b>	<b>18.4</b>
в том числе:			
лен-долгунец	-	-	-
конопля среднерусская	-	-	-
конопля южная	-	-	-
сахарная свекла	-	-	-

**УРОЖАЙ 2016 Г. ПО КАТЕГОРИЯМ ХОЗЯЙСТВ**

в хозяйствах всех категорий)

Крестьянские (фермерские) хозяйства и индивидуальные предприниматели	в том числе		хозяйства населения	из них личные подсобные и другие индивидуальные хозяйства граждан
	крестьянские (фермерские) хозяйства	индивидуальные предприниматели		
<b>39.6</b>	<b>37.7</b>	<b>1.9</b>	<b>4.9</b>	<b>4.9</b>
<b>40.6</b>	<b>39.7</b>	<b>0.9</b>	<b>0.6</b>	<b>0.6</b>
27.1	27.0	0.1	0.0	0.0
56.1	54.4	1.8	1.4	1.4
27.4	27.1	0.3	0.0	0.0
23.9	23.8	...	0.0	0.0
100.0	94.5	...	0.0	0.0
-	-	-	...	...
-	-	-	...	...
-	-	-	-	-
48.8	48.5	...	0.0	0.0
39.5	39.1	...	...	...
92.6	92.6	-	...	...
57.1	55.1	2.0	0.3	0.3
49.7	48.1	1.5	2.0	2.0
-	-	-	100.0	100.0
...	...	-	...	...
-	-	-	-	-
-	-	-	-	-
...	...	-	-	-
...	...	-	-	-
-	-	-	-	-
...	...	-	1.2	1.2
-	-	-	0.1	0.1
-	-	-	100.0	100.0
...	...	-	...	...
-	-	-	-	-
-	-	-	-	-
-	-	-	-	-
-	-	-	-	-
-	-	-	-	-
-	-	-	-	-
<b>19.6</b>	<b>18.8</b>	<b>...</b>	<b>0.2</b>	<b>0.2</b>
-	-	-	-	-
-	-	-	-	-
-	-	-	-	-
-	-	-	100.0	100.0



	Сельскохозяйственные организации	в том числе	
		сельскохозяйственные организации, не относящиеся к субъектам малого предпринимательства	малые предприятия
семенники сахарной свеклы и маточники	-	-	-
масличные культуры - всего	80.3	61.9	18.4
в том числе:			
подсолнечник на зерно	80.8	63.1	17.6
лен-кудряш	-	-	-
клещевина	-	-	-
соя	-	-	-
рапс - всего	...	...	...
озимый	...	...	-
яровой	...	...	...
горчица	...	...	-
рыжик	-	-	-
кунжут	-	-	-
сафлор	-	-	-
мак масличный	-	-	-
прочие масличные культуры (сурепица, перилла, ляллеманция и другие)	-	-	-
эфирно-масличные культуры	-	-	-
лекарственные культуры	-	-	-
табак	-	-	-
махорка	-	-	-
цикорий	-	-	-
прочие технические культуры ( канатник, чуфа, люфа, ворсянка, фацелия и другие)	-	-	-
<b>Картофель</b>	<b>8.3</b>	<b>4.3</b>	<b>4.0</b>
<b>Овощные и бахчевые культуры – всего<sup>1)</sup></b>	<b>15.8</b>	<b>10.9</b>	<b>4.9</b>
овощи открытого грунта - всего	10.6	7.4	...
в том числе:			
капуста, кроме цветной и брокколи	...	...	-
капуста цветная и брокколи	-	-	-
огурцы	16.3	11.5	...
помидоры	10.5	...	...
свекла столовая	...	...	-
морковь столовая	12.1	12.1	-
лук репчатый	25.6	7.6	...
чеснок	-	-	-
зеленый горошек	-	-	-
фасоль овощная	-	-	-
кукуруза сахарная	-	-	-
кабачки, патиссоны	-	-	-
тыква столовая	19.6	19.6	-
перец сладкий	-	-	-



	Сельскохозяйственные организации	в том числе	
		сельскохозяйственные организации, не относящиеся к субъектам малого предпринимательства	малые предприятия
баклажаны	-	-	-
салатные культуры	-	-	-
зеленные культуры	-	-	-
прочие овощи	...	...	-
лук-севок	-	-	-
маточники и семенники овощных и бахчевых культур	-	-	-
продовольственные бахчевые культуры - всего	81.2	54.4	...
в том числе:			
арбузы столовые	81.5	54.7	...
дыни	-	-	-
<b>Кормовые культуры - всего</b>	<b>50.8</b>	<b>36.9</b>	<b>14.0</b>
в том числе:			
травы однолетние	92.0	66.3	25.7
травы многолетние - всего	63.8	...	...
травы многолетние бобовые	-	-	-
травы многолетние злаковые	95.9	...	...
кормовые культуры на силос (без кукурузы)	-	-	-
кукуруза на корм	32.1	23.2	...
корнеплодные кормовые культуры, включая свеклу сахарную на корм скоту	-	-	-
бахчевые кормовые культуры	-	-	-
семенники и маточники кормовых культур	-	-	-
прочие кормовые культуры	-	-	-

<sup>1)</sup> включая овощи закрытого грунта по хозяйствам населения

Крестьянские (фермерские) хозяйства и индивидуальные предприниматели	в том числе		хозяйства населения	из них личные подсобные и другие индивидуальные хозяйства граждан
	крестьянские (фермерские) хозяйства	индивидуальные предприниматели		
-	-	-	100.0	100.0
...	...	-	73.8	73.8
-	-	-	100.0	100.0
-	-	-	21.4	21.4
-	-	-	100.0	100.0
-	-	-	...	...
...	...	-	0.5	0.5
...	...	-	0.3	0.3
...	...	-	57.9	57.9
<b>48.9</b>	<b>41.1</b>	<b>7.8</b>	<b>0.3</b>	<b>0.3</b>
...	...	-	0.2	0.2
35.2	35.2	-	1.0	1.0
...	...	-	1.6	1.6
...	...	-	0.6	0.6
-	-	-	100.0	100.0
67.8	56.0	11.8	0.2	0.2
-	-	-	-	-
...	...	-	50.4	50.4
-	-	-	-	-
...	...	-	1.0	1.0

**43. СТРУКТУРА ПОСЕВНЫХ ПЛОЩАДЕЙ ПОД УРОЖАЙ 2016 ГОДА ПО ТИПАМ  
СЕЛЬСКОХОЗЯЙСТВЕННЫХ ОРГАНИЗАЦИЙ**

(в процентах от посевных площадей всех сельскохозяйственных организаций)

	Сельскохозяйственные организации, не относящиеся к субъектам малого предпринимательства	Малые предприятия	в том числе	
			малые предприятия (без микропредприятий)	микропредприятия
<b>Посевная площадь под урожай 2016 г. - всего</b>	<b>76.3</b>	<b>23.7</b>	<b>15.7</b>	<b>7.9</b>
<b>Зерновые и зернобобовые культуры - всего</b>	<b>77.1</b>	<b>22.9</b>	<b>14.1</b>	<b>8.8</b>
в том числе:				
озимые	81.3	18.7	13.4	5.3
яровые	68.7	31.3	15.5	15.7
пшеница - всего	83.4	16.6	10.6	6.0
озимая	83.4	16.6	10.6	6.0
яровая	-	-	-	-
пшеница твердая - всего	-	-	-	-
озимая	-	-	-	-
яровая	-	-	-	-
рожь - всего	-	-	-	-
озимая	-	-	-	-
яровая	-	-	-	-
ячмень - всего	70.4	29.6	26.4	3.2
озимый	71.2	28.8	27.0	...
яровой	...	...	-	...
ячмень пивоваренный	-	-	-	-
овес	57.3	42.7	34.0	8.7
кукуруза на зерно	73.4	26.6	...	18.1
просо	-	-	-	-
гречиха	...	-	-	-
рис	-	-	-	-
сорго на зерно	-	-	-	-
тритикале - всего	-	-	-	-
озимая	-	-	-	-
яровая	-	-	-	-

	Сельскохозяйственные организации, не относящиеся к субъектам малого предпринимательства	Малые предприятия	в том числе	
			малые предприятия (без микропредприятий)	микропредприятия
зернобобовые культуры - всего	...	-	-	-
в том числе:				
горох	...	-	-	-
фасоль	-	-	-	-
чечевица	-	-	-	-
бобы кормовые на зерно	-	-	-	-
вика и виковая смесь на зерно	-	-	-	-
люпин кормовой (сладкий) на зерно	-	-	-	-
люпин горький на зерно	-	-	-	-
нут	-	-	-	-
прочие зернобобовые (чина, маш, сераделла и другие)	-	-	-	-
<b>Технические культуры - всего</b>	<b>77.1</b>	<b>22.9</b>	<b>18.3</b>	<b>...</b>
в том числе:				
лен-долгунец	-	-	-	-
конопля среднерусская	-	-	-	-
конопля южная	-	-	-	-
сахарная свекла	-	-	-	-
семенники сахарной свеклы и маточники	-	-	-	-
масличные культуры - всего	77.1	22.9	18.3	...
в том числе:				
подсолнечник на зерно	78.2	21.8	...	...
лен-кудряш	-	-	-	-
клевещина	-	-	-	-
соя	-	-	-	-
рапс - всего	...	...	...	-
озимый	...	-	-	-
яровой	...	...	...	-

	Сельскохозяйственные организации, не относящиеся к субъектам малого предпринимательства	Малые предприятия	в том числе	
			малые предприятия (без микропредприятий)	микропредприятия
горчица	...	-	-	-
рыжик	-	-	-	-
кунжут	-	-	-	-
сафлор	-	-	-	-
мак масличный	-	-	-	-
прочие масличные культуры (сурепица, перилла, ляллеманция и другие)	-	-	-	-
эфирно-масличные культуры	-	-	-	-
лекарственные культуры	-	-	-	-
табак	-	-	-	-
махорка	-	-	-	-
цикорий	-	-	-	-
прочие технические культуры (канатник, чуха, люфа, ворсянка, фацелия и другие)	-	-	-	-
<b>Картофель</b>	<b>52.1</b>	<b>47.9</b>	<b>...</b>	<b>46.2</b>
<b>Овощные и бахчевые культуры – всего</b>	<b>68.9</b>	<b>31.1</b>	<b>...</b>	<b>...</b>
овощи открытого грунта - всего	70.0	...	-	...
в том числе:				
капуста, кроме цветной и брокколи	...	-	-	-
капуста цветная и брокколи	-	-	-	-
огурцы	70.6	...	-	...
помидоры	...	...	-	...
свекла столовая	...	-	-	-
морковь столовая	100.0	-	-	-
лук репчатый	29.6	...	-	...
чеснок	-	-	-	-
зеленый горошек	-	-	-	-
фасоль овощная	-	-	-	-
кукуруза сахарная	-	-	-	-
кабачки, патиссоны	-	-	-	-
тыква столовая	100.0	-	-	-
перец сладкий	-	-	-	-

	Сельскохозяйственные организации, не относящиеся к субъектам малого предпринимательства	Малые предприятия	в том числе	
			малые предприятия (без микропредприятий)	микропредприятия
баклажаны	-	-	-	-
салатные культуры	-	-	-	-
зеленные культуры	-	-	-	-
прочие овощи	...	-	-	-
лук-севок	-	-	-	-
маточники и семенники овощных и бахчевых культур	-	-	-	-
продовольственные бахчевые культуры - всего	67.0	...	...	-
в том числе:				
арбузы столовые	67.0	...	...	-
дыни	-	-	-	-
<b>Кормовые культуры - всего</b>	<b>72.5</b>	<b>27.5</b>	<b>26.1</b>	<b>...</b>
в том числе:				
травы однолетние	72.1	27.9	25.5	...
травы многолетние - всего	...	...	...	-
травы многолетние бобовые	-	-	-	-
травы многолетние злаковые	...	...	...	-
кормовые культуры на силос (без кукурузы)	-	-	-	-
кукуруза на корм	72.2	...	...	-
корнеплодные кормовые культуры, включая свеклу сахарную на корм скоту	-	-	-	-
бахчевые кормовые культуры	-	-	-	-
семенники и маточники кормовых культур	-	-	-	-
прочие кормовые культуры	-	-	-	-



**44. СТРУКТУРА ПОСЕВНЫХ ПЛОЩАДЕЙ ПОД УРОЖАЙ 2016 Г. ПО ВИДАМ  
ОРГАНИЗАЦИЯХ, КРЕСТЬЯНСКИХ (ФЕРМЕРСКИХ) ХОЗЯЙСТВАХ**

(в процентах от всей посевной площади)

	Хозяйства всех категорий	Сельскохо- зяйственные организации	сельскохозяйствен- ные организации, не относящиеся к субъ- ектам малого пред- принимательства
<b>Зерновые и зернобобовые культуры - всего</b>	<b>70.6</b>	<b>74.7</b>	<b>75.4</b>
в том числе:			
озимые	37.6	49.5	52.7
яровые	32.9	25.2	22.7
пшеница - всего	31.4	41.1	44.9
озимая	29.9	41.1	44.9
яровая	1.5	-	-
пшеница твердая - всего	0.3	-	-
озимая	0.2	-	-
яровая	...	-	-
рожь - всего	...	-	-
озимая	...	-	-
яровая	-	-	-
ячмень - всего	9.3	8.6	7.9
озимый	7.7	8.4	7.8
яровой	1.6	0.2	...
ячмень пивоваренный	-	-	-
овес	9.2	7.0	5.3
кукуруза на зерно	20.5	17.9	17.2
просо	0.0	-	-
гречиха	0.1	...	...
рис	-	-	-
сорго на зерно	-	-	-
тритикале - всего	...	-	-
озимая	...	-	-
яровая	-	-	-
зернобобовые культуры - всего	0.0	...	...
в том числе:			
горох	0.0	...	...
фасоль	0.0	-	-
чечевица	0.0	-	-
бобы кормовые на зерно	-	-	-
вика и виковая смесь на зерно	-	-	-
люпин кормовой (сладкий) на зерно	-	-	-
люпин горький на зерно	-	-	-
нут	-	-	-
прочие зернобобовые (чина, маш, сераделла и другие)	-	-	-



	Хозяйства всех категорий	Сельскохозяйственные организации	сельскохозяйственные организации, не относящиеся к субъектам малого предпринимательства
<b>Технические культуры - всего</b>	<b>9.4</b>	<b>13.6</b>	<b>13.8</b>
в том числе:			
лен-долгунец	-	-	-
конопля среднерусская	-	-	-
конопля южная	-	-	-
сахарная свекла	0.0	-	-
семенники сахарной свеклы и маточники	-	-	-
масличные культуры - всего	9.4	13.6	13.8
в том числе:			
подсолнечник на зерно	8.8	12.8	13.2
лен-кудряш	-	-	-
клевещина	-	-	-
соя	0.0	-	-
рапс - всего	0.4	...	...
озимый	...	...	...
яровой	0.3	...	...
горчица	...	...	...
рыжик	-	-	-
кунжут	-	-	-
сафлор	-	-	-
мак масличный	-	-	-
прочие масличные культуры (сурепица, перилла, ляллеманция и другие)	-	-	-
эфирно-масличные культуры	-	-	-
лекарственные культуры	-	-	-
табак	-	-	-
махорка	-	-	-
цикорий	0.0	-	-
прочие технические культуры ( канатник, чуфа, люфа, ворсянка, фацелия и другие)	...	-	-
<b>Картофель</b>	<b>6.6</b>	<b>1.0</b>	<b>0.7</b>
<b>Овощные и бахчевые культуры – всего</b>	<b>2.5</b>	<b>0.7</b>	<b>0.6</b>
овощи открытого грунта - всего	2.3	0.4	0.4
в том числе:			
капуста, кроме цветной и брокколи	0.1	...	...
капуста цветная и брокколи	0.0	-	-
огурцы	0.3	0.1	0.1
помидоры	0.4	0.1	...
свекла столовая	0.1	...	...
морковь столовая	0.1	0.0	0.0
лук репчатый	0.2	0.1	0.0



	Хозяйства всех категорий	Сельскохозяйственные организации	сельскохозяйственные организации, не относящиеся к субъектам малого предпринимательства
чеснок	0.1	-	-
зеленый горошек	0.0	-	-
фасоль овощная	0.0	-	-
кукуруза сахарная	0.6	-	-
кабачки, патиссоны	0.0	-	-
тыква столовая	0.3	0.1	0.1
перец сладкий	0.0	-	-
баклажаны	0.0	-	-
салатные культуры	0.0	-	-
зеленные культуры	0.0	-	-
прочие овощи	0.0	...	...
лук-севок	0.0	-	-
маточки и семенники овощных и бахчевых культур	...	-	-
продовольственные бахчевые культуры - всего	0.2	0.3	0.2
в том числе:			
арбузы столовые	0.2	0.3	0.2
дыни	0.0	-	-
<b>Кормовые культуры - всего</b>	<b>10.9</b>	<b>10.0</b>	<b>9.5</b>
в том числе:			
травы однолетние	3.3	5.5	5.2
травы многолетние - всего	0.3	0.4	...
травы многолетние бобовые	0.1	-	-
травы многолетние злаковые	0.2	0.4	...
кормовые культуры на силос (без кукурузы)	0.0	-	-
кукуруза на корм	7.2	4.2	4.0
корнеплодные кормовые культуры, включая свеклу сахарную на корм скоту	-	-	-
бахчевые кормовые культуры	0.0	-	-
семенники и маточки кормовых культур	-	-	-
прочие кормовые культуры	0.1	-	-

в том числе			Крестьянские (фермерские) хозяйства и индивидуальные предприниматели
малые предприятия	из них		
	малые предприятия (без микропредприятий)	микропредприятия	
-	-	-	-
-	-	-	-
-	-	-	-
-	-	-	1.5
-	-	-	-
-	-	-	0.2
-	-	-	...
-	-	-	-
-	-	-	...
-	-	-	-
-	-	-	-
-	-	-	-
-	-	-	-
-	-	-	-
...	...	-	...
...	...	-	...
-	-	-	...
<b>11.6</b>	<b>16.6</b>	...	<b>13.5</b>
6.5	8.9	...	...
...	...	-	0.3
-	-	-	...
...	...	-	...
-	-	-	-
...	...	-	12.4
-	-	-	-
-	-	-	...
-	-	-	-
-	-	-	...

**45. СТРУКТУРА ПОСЕВНЫХ ПЛОЩАДЕЙ ПОД УРОЖАЙ 2016 Г. ПО ВИДАМ  
СЕЛЬСКОХОЗЯЙСТВЕННЫХ КУЛЬТУР В ХОЗЯЙСТВАХ НАСЕЛЕНИЯ**

(в процентах от всей посевной площади соответствующей категории хозяйств)

	Хозяйства населения	личные подсобные и другие индивидуальные хозяйства граждан, из них		
		личные подсобные	граждан, имеющих земельные участки для индивидуального жилищного строительства <sup>1)</sup>	граждан, имеющих земельные участки (садовые, огородные, дачные и другие), не входящих в объединения
<b>Зерновые и зернобобовые культуры - всего</b>	<b>9.2</b>	<b>9.4</b>	<b>6.0</b>	-
в том числе:				
озимые	0.0	0.0	-	-
яровые	9.1	9.4	6.0	-
пшеница - всего	0.0	0.0	-	-
озимая	0.0	0.0	-	-
яровая	0.0	0.0	-	-
рожь - всего	...	...	-	-
озимая	...	...	-	-
яровая	-	-	-	-
ячмень - всего	0.0	0.0	-	-
озимый	...	...	-	-
яровой	...	...	-	-
овес	0.6	0.6	0.1	-
кукуруза на зерно	8.5	8.7	5.9	-
просо	0.0	0.0	-	-
гречиха	...	...	-	-
рис	-	-	-	-
сорго на зерно	-	-	-	-
тритикале - всего	-	-	-	-
озимая	-	-	-	-
яровая	-	-	-	-
зернобобовые культуры - всего	0.0	0.0	-	-
в том числе:				
горох	0.0	0.0	-	-
фасоль	0.0	0.0	-	-
чечевица	...	...	-	-
бобы кормовые на зерно	-	-	-	-
вика и виковая смесь на зерно	-	-	-	-
люпин кормовой (сладкий) на зерно	-	-	-	-
люпин горький на зерно	-	-	-	-
нут	-	-	-	-
прочие зернобобовые (чина, маш, сераделла и другие)	-	-	-	-
<b>Технические культуры - всего</b>	<b>0.4</b>	<b>0.5</b>	<b>0.2</b>	-
в том числе:				
лен-долгунец	-	-	-	-
конопля среднерусская	-	-	-	-
конопля южная	-	-	-	-

	Хозяйства населения	личные подсобные и другие индивидуальные хозяйства граждан, из них		
		личные подсобные	граждан, имеющих земельные участки для индивидуального жилищного строительства <sup>1)</sup>	граждан, имеющих земельные участки (садовые, огородные, дачные и другие), не входящих в объединения
сахарная свекла	0.0	0.0	-	-
семенники сахарной свеклы и маточки	-	-	-	-
масличные культуры - всего	0.4	0.4	0.2	-
в том числе:				
подсолнечник на зерно	0.4	0.4	0.2	-
лен-кудряш	-	-	-	-
клевещина	-	-	-	-
соя	...	...	-	-
рапс-всего	-	-	-	-
озимый	-	-	-	-
яровой	-	-	-	-
горчица	-	-	-	-
рыжик	-	-	-	-
кунжут	-	-	-	-
сафлор	-	-	-	-
мак масличный	-	-	-	-
прочие масличные культуры (сурепица, перилла, ляллеманция и другие)	-	-	-	-
эфирно-масличные культуры	-	-	-	-
лекарственные культуры	-	-	-	-
табак	-	-	-	-
махорка	-	-	-	-
цикорий	0.0	0.0	-	-
прочие технические культуры (канатник, чуфа, люфа, ворсянка, фацелия и другие)	-	-	-	-
<b>Картофель</b>	<b>75.7</b>	<b>75.1</b>	<b>84.4</b>	<b>76.1</b>
<b>Овощные и бахчевые культуры - всего</b>	<b>14.1</b>	<b>14.4</b>	<b>9.4</b>	<b>23.9</b>
овощи открытого грунта - всего	14.1	14.4	9.4	23.8
в том числе:				
капуста, кроме цветной и брокколи	0.5	0.5	0.2	4.7
капуста цветная и брокколи	0.0	0.0	0.0	...
огурцы	1.9	1.9	1.5	2.5
помидоры	2.1	2.1	1.5	2.4
свекла столовая	0.6	0.6	0.4	2.0
морковь столовая	0.7	0.7	0.4	2.2
лук репчатый	1.4	1.4	1.0	1.9
чеснок	1.3	1.4	1.1	2.1
зеленый горошек	0.1	0.1	0.1	1.4
фасоль овощная	0.8	0.8	0.8	1.1
кукуруза сахарная	0.6	0.6	0.1	1.0
кабачки, патиссоны	0.1	0.1	0.0	...



	Хозяйства населения	личные подсобные и другие индивидуальные хозяйства граждан, из них		
		личные подсобные	граждан, имеющих земельные участки для индивидуального жилищного строительства <sup>1)</sup>	граждан, имеющих земельные участки (садовые, огородные, дачные и другие), не входящих в объединения
тыква столовая	2.7	2.7	1.5	...
перец сладкий	0.4	0.4	0.2	...
баклажаны	0.1	0.1	0.1	-
салатные культуры	0.2	0.2	0.0	...
зеленные культуры	0.7	0.7	0.4	0.4
прочие овощи	0.0	0.0	0.0	-
овощи закрытого грунта - всего	0.0	0.0	-	-
из них:				
огурцы	0.0	0.0	-	-
помидоры	0.0	0.0	-	-
перец сладкий	0.0	0.0	-	-
баклажаны	...	...	-	-
салатные культуры	0.0	0.0	-	-
зеленные культуры	0.0	0.0	-	-
лук-севок	0.0	0.0	...	...
маточники и семенники овощных и бахчевых культур	...	...	-	-
продовольственные бахчевые культуры - всего	0.0	0.0	-	-
в том числе:				
арбузы столовые	0.0	0.0	-	-
дыни	0.0	0.0	-	-
<b>Кормовые культуры - всего</b>	<b>0.6</b>	<b>0.6</b>	-	-
в том числе:				
травы однолетние	0.1	0.1	-	-
травы многолетние - всего	0.1	0.1	-	-
травы многолетние бобовые	0.0	0.0	-	-
травы многолетние злаковые	0.0	0.0	-	-
кормовые культуры на силос (без кукурузы)	0.0	0.0	-	-
кукуруза на корм	0.2	0.2	-	-
корнеплодные кормовые культуры, включая свеклу сахарную на корм скоту	-	-	-	-
бахчевые кормовые культуры	0.1	0.2	-	-
семенники и маточники кормовых культур	-	-	-	-
прочие кормовые культуры	0.0	0.0	-	-

<sup>1)</sup> Хозяйства граждан, имеющие земельные участки площадью 4 и более соток и занимающиеся сельскохозяйственным производством.

**46. СТРУКТУРА ПОСЕВНЫХ ПЛОЩАДЕЙ ПО ВИДАМ ОВОЩНЫХ КУЛЬТУР  
ПОД УРОЖАЙ 2016 Г. В ХОЗЯЙСТВАХ НАСЕЛЕНИЯ**

(в процентах от посевной площади овощных культур соответствующей категории хозяйств)

	Личные подсобные и другие индивиду- альные хозяйства граждан	в том числе	
		хозяйства граждан в сельских поселениях	хозяйства граждан в городских округах и городских поселениях
<b>Овощи открытого грунта - всего</b>	<b>100.0</b>	<b>100.0</b>	<b>99.9</b>
из них:			
капуста, кроме цветной и брокколи	3.4	3.6	2.7
капуста цветная и брокколи	0.2	0.2	0.3
огурцы	13.5	12.5	19.0
помидоры	15.0	13.6	22.9
свекла столовая	4.1	4.1	3.8
морковь столовая	4.9	5.0	4.6
лук репчатый	9.6	10.0	7.3
чеснок	9.6	10.4	4.6
зеленый горошек	0.7	0.7	0.7
фасоль овощная	5.6	6.2	2.2
кукуруза сахарная	3.9	2.8	10.6
кабачки, патиссоны	0.4	0.3	0.6
тыква столовая	18.9	21.4	4.6
перец сладкий	2.7	2.5	3.7
баклажаны	1.0	0.9	1.5
салатные культуры	1.3	1.1	2.6
зеленные культуры	4.9	4.6	6.6
прочие овощи	0.3	0.0	1.7
<b>Овощи закрытого грунта - всего</b>	<b>0.0</b>	<b>0.0</b>	<b>0.1</b>
из них:			
огурцы	0.0	0.0	...
помидоры	0.0	0.0	0.0
перец сладкий	0.0	0.0	...
баклажаны	...	...	-
зеленные культуры	0.0	...	0.0

**47. ПОСЕВНЫЕ ПЛОЩАДИ СЕЛЬСКОХОЗЯЙСТВЕННЫХ КУЛЬТУР, ЗАСЕЯННЫЕ  
ЭЛИТНЫМИ СЕМЕНАМИ, ПОД УРОЖАЙ 2016 Г. В СЕЛЬСКОХОЗЯЙСТВЕННЫХ ОРГАНИЗАЦИЯХ,  
КРЕСТЬЯНСКИХ (ФЕРМЕРСКИХ) ХОЗЯЙСТВАХ И У ИНДИВИДУАЛЬНЫХ ПРЕДПРИНИМАТЕЛЕЙ**  
(гектаров)

	Сельскохозяйственные организации	в том числе		Крестьянские (фермерские) хозяйства и индивидуальные предприниматели
		сельскохозяйственные организации, не относящиеся к субъектам малого предпринимательства	малые предприятия	
<b>Посевная площадь под урожай 2016 г. - всего</b>	<b>1385.0</b>	...	...	<b>509.4</b>
<b>Зерновые и зернобобовые культуры - всего</b>	<b>1385.0</b>	...	...	<b>469.4</b>
в том числе:				
озимые	1163.0	...	...	160.0
яровые	...	...	-	309.4
пшеница - всего	850.0	...	...	120.6
озимая	850.0	...	...	90.0
яровая	-	-	-	...
пшеница твердая - всего	-	-	-	...
озимая	-	-	-	...
яровая	-	-	-	...
ячмень - всего	...	...	-	...
озимый	...	...	-	...
овес	...	...	-	148.8
кукуруза на зерно	...	...	-	130.0
зернобобовые культуры - всего	...	...	-	-
в том числе:				
горох	...	...	-	-
<b>Технические культуры - всего</b>	-	-	-	...
масличные культуры - всего	-	-	-	...
в том числе:				
подсолнечник на зерно	-	-	-	...
<b>Картофель</b>	-	-	-	...

**48. ДОЛЯ ПОСЕВОВ СЕЛЬСКОХОЗЯЙСТВЕННЫХ КУЛЬТУР, ЗАСЕЯННЫХ ЭЛИТНЫМИ СЕМЕНАМИ,  
В ОБЩЕЙ ПЛОЩАДИ ПОСЕВОВ ПОД УРОЖАЙ 2016 Г. В СЕЛЬСКОХОЗЯЙСТВЕННЫХ ОРГАНИЗАЦИЯХ,  
КРЕСТЬЯНСКИХ (ФЕРМЕРСКИХ) ХОЗЯЙСТВАХ И У ИНДИВИДУАЛЬНЫХ ПРЕДПРИНИМАТЕЛЕЙ**  
(гектаров)

	Сельскохозяйственные организации	в том числе		Крестьянские (фермерские) хозяйства и индивидуальные предприниматели
		сельскохозяйственные организации, не относящиеся к субъектам малого предпринимательства	малые предприятия	
<b>Зерновые и зернобобовые культуры - всего</b>	<b>5.4</b>	...	...	<b>2.6</b>
в том числе:				
озимые	6.8	...	...	2.5
яровые	...	...	-	2.7
пшеница - всего	6.0	...	...	2.3
озимая	6.0	...	...	2.0
яровая	-	-	-	...
пшеница твердая - всего	-	-	-	...
озимая	-	-	-	...
яровая	-	-	-	...
ячмень - всего	...	...	-	...
озимый	...	...	-	...
овес	...	...	-	4.6
кукуруза на зерно	...	...	-	2.1
зернобобовые культуры - всего	...	...	-	-
в том числе:				
горох	...	...	-	-
<b>Технические культуры - всего</b>	<b>-</b>	<b>-</b>	<b>-</b>	<b>...</b>
масличные культуры - всего	-	-	-	...
в том числе:				
подсолнечник на зерно	-	-	-	...
<b>Картофель</b>	<b>-</b>	<b>-</b>	<b>-</b>	<b>...</b>

**49. ГРУППИРОВКА СЕЛЬСКОХОЗЯЙСТВЕННЫХ ОРГАНИЗАЦИЙ**

	Число сельскохозяйственных организаций			всего, га
	всего	в процентах		
		от общего числа организаций	от числа организаций, имевших посевную площадь	
Сельскохозяйственные организации:				
имевшие посевную площадь, га:				
до 10,1	...	...	...	...
10,1 - 50	5	11.6	12.8	134.0
50,1 - 100	...	...	...	...
100,1 - 200	4	9.3	10.3	632.0
200,1 - 500	8	18.6	20.5	2377.0
500,1 - 1000	7	16.3	17.9	5092.0
1000,1 - 1500	7	16.3	17.9	8419.0
1500,1 - 2000	-	-	-	-
2000,1 - 3000	...	...	...	...
3000,1 - 4000	...	...	...	...
4000,1 - 6000	-	-	-	-
6000,1 - 10000	...	...	...	...
свыше 10000	-	-	-	-
всего	39	90.7	100.0	34357.0
не имевшие посевной площади	4	9.3	x	x
<b>Итого</b>	<b>43</b>	<b>100.0</b>	<b>x</b>	<b>34357.0</b>

**ПО РАЗМЕРАМ ОБЩЕЙ ПОСЕВНОЙ ПЛОЩАДИ ПОД УРОЖАЙ 2016 Г.**

Посевная площадь сельскохозяйственных культур			Приходилось тракторов на 1000 га пашни, шт.	Площадь пашни, га	Наличие тракторов, штук
в процентах от общей площади посевов	в среднем на одну организацию, га	засеяно элитными семенами, в процентах от площади посевов			
...	...	-	...	...	...
0.4	26.8	-	28	176.9	5
...	...	-	...	...	...
1.8	158.0	...	11	614.0	7
6.9	297.1	-	23	3074.9	71
14.8	727.4	-	13	5568.0	72
24.5	1202.7	-	10	8659.0	84
-	-	-	-	-	-
...	...	...	...	...	...
...	...	...	...	...	...
-	-	-	-	-	-
...	...	-	...	...	...
-	-	-	-	-	-
100.0	880.9	4.0	10	39801.8	388
x	x	x	x	x	x
100.0	799.0	4.0	10	39987.4	393

50. ГРУППИРОВКА СЕЛЬСКОХОЗЯЙСТВЕННЫХ ОРГАНИЗАЦИЙ ПО РАЗМЕРУ

	Число сельскохозяйственных организаций		
	всего	в процентах	
		от общего числа организаций	от числа организаций, имевших посевную площадь
Сельскохозяйственные организации:			
имевшие посевную площадь, га:			
до 30,1	3	7.0	8.3
30,1 - 50	-	-	-
50,1 - 100	3	7.0	8.3
100,1 - 200	6	14.0	16.7
200,1 - 300	...	...	...
300,1 - 600	6	14.0	16.7
600,1 - 1000	10	23.3	27.8
1000,1 - 1500	...	...	...
1500,1 - 2000	...	...	...
2000,1 - 3000	...	...	...
3000,1 - 4000	-	-	-
свыше 4000	...	...	...
всего	36	83.7	100.0
не имевшие посевной площади	7	16.3	x
Итого	43	100.0	x

**ПОСЕВНОЙ ПЛОЩАДИ ЗЕРНОВЫХ И ЗЕРНОБОБОВЫХ КУЛЬТУР ПОД УРОЖАЙ 2016 Г.**

Посевная площадь сельскохозяйственных культур				Приходилось посевов на один зерноуборочный комбайн, га	Наличие зерноуборочных комбайнов, штук
всего, га	в процентах от общей площади посевов	в среднем на одну организацию, га	засеяно элитными семенами, в процентах от площади посевов		
58.0	0.2	19.3	-	-	-
-	-	-	-	-	-
214.0	0.8	71.3	-	214.0	...
1019.0	4.0	169.8	...	-	-
...	...	...	-	...	...
2324.0	9.1	387.3	-	136.7	17
7614.0	29.7	761.4	...	262.6	29
...	...	...	-	...	...
...	...	...	-	-	-
...	...	...	...	...	...
-	-	-	-	-	-
...	...	...	-	...	...
25656.0	100.0	712.7	5.4	242.0	106
x	x	x	-	x	x
25656.0	100.0	596.7	5.4	242.0	106



**51. ГРУППИРОВКА СЕЛЬСКОХОЗЯЙСТВЕННЫХ ОРГАНИЗАЦИЙ**

	Число сельскохозяйственных организаций		
	всего	в процентах	
		от общего числа организаций	от числа организаций, имевших посевную площадь
Сельскохозяйственные организации:			
имевшие посевную площадь, га:			
до 50,1	3	7.0	10.0
50,1 - 100	5	11.6	16.7
100,1 - 200	6	14.0	20.0
200,1 - 300	...	...	...
300,1 - 500	9	20.9	30.0
500,1 - 700	...	...	...
700,1 - 1000	-	-	-
1000,1 - 1500	...	...	...
1500,1 - 2000	...	...	...
2000,1 - 3000	-	-	-
3000,1 - 4000	...	...	...
свыше 4000	-	-	-
всего	30	69.8	100.0
не имевшие посевной площади	13	30.2	x
Итого	43	100.0	x

ПО РАЗМЕРАМ ПОСЕВНОЙ ПЛОЩАДИ ПШЕНИЦЫ ПОД УРОЖАЙ 2016 Г.

Посевная площадь пшеницы			
всего, га	в процентах от общей площади посевов	в среднем на одну организацию, га	засеяно элитными семенами, в процентах от площади посевов
94.0	0.7	31.3	-
355.0	2.5	71.0	-
932.0	6.6	155.3	...
...	...	...	-
3620.0	25.7	402.2	...
...	...	...	-
-	-	-	-
...	...	...	...
...	...	...	-
-	-	-	-
...	...	...	-
-	-	-	-
14111.0	100.0	470.4	6.0
x	x	x	x
14111.0	100.0	x	6.0

52. ГРУППИРОВКА СЕЛЬСКОХОЗЯЙСТВЕННЫХ ОРГАНИЗАЦИЙ

	Число сельскохозяйственных организаций		
	всего	в процентах	
		от общего числа организаций	от числа организаций, имевших посевную площадь
Сельскохозяйственные организации:			
имевшие посевную площадь, га:			
до 50,1	4	9.3	28.6
50,1 - 100	...	...	...
100,1 - 200	5	11.6	35.7
200,1 - 300	...	...	...
300,1 - 500	-	-	-
500,1 - 700	...	...	...
700,1 - 1000	...	...	...
1000,1 - 1500	-	-	-
1500,1 - 2000	-	-	-
2000,1 - 3000	-	-	-
3000,1 - 4000	-	-	-
свыше 4000	-	-	-
всего	14	32.6	100.0
не имевшие посевной площади	29	67.4	x
Итого	43	100.0	x

ПО РАЗМЕРАМ ПОСЕВНОЙ ПЛОЩАДИ ЯЧМЕНЯ ПОД УРОЖАЙ 2016 Г.

Посевная площадь ячменя			
всего, га	в процентах от общей площади посевов	в среднем на одну организацию, га	засеяно элитными семенами, в процентах от площади посевов
118.0	4.0	29.5	-
...	...	...	-
838.0	28.3	167.6	...
...	...	...	-
-	-	-	-
...	...	...	-
...	...	...	...
-	-	-	-
-	-	-	-
-	-	-	-
-	-	-	-
2959.0	100.0	211.4	...
x	x	x	x
x	100.0	x	...

**53. ГРУППИРОВКА СЕЛЬСКОХОЗЯЙСТВЕННЫХ ОРГАНИЗАЦИЙ ПО**

	Число сельскохозяйственных организаций		
	всего	в процентах	
		от общего числа организаций	от числа организаций, имевших посевную площадь
Сельскохозяйственные организации:			
имевшие посевную площадь, га:			
до 50,1	-	-	-
50,1 - 100	4	9.3	26.7
100,1 - 150	...	...	...
150,1 - 200	5	11.6	33.3
200,1 - 300	...	...	...
300,1 - 450	...	...	...
450,1 - 650	...	...	...
650,1 - 1000	-	-	-
1000,1 - 1500	-	-	-
1500,1 - 2000	...	...	...
свыше 2000	-	-	-
всего	15	34.9	100.0
не имевшие посевной площади	28	65.1	x
Итого	43	100.0	x

**ПОСЕВНОЙ ПЛОЩАДИ ЗЕРНОВЫХ И ЗЕРНОБОБОВЫХ КУЛЬТУР ПОД УРОЖАЙ 2016 Г.**

Посевная площадь сельскохозяйственных культур			Приходилось посевов на один зерноуборочный комбайн, га	Наличие зерноуборочных комбайнов, штук
всего, га	в процентах от общей площади посевов	в среднем на одну организацию, га		
-	-	-	-	-
342.0	7.7	85.5	22.8	15
...	...	...	...	...
902.0	20.4	180.4	69.4	13
...	...	...	...	...
...	...	...	...	...
...	...	...	-	-
-	-	-	-	-
-	-	-	-	-
...	...	...	...	...
-	-	-	-	-
4414.0	100.0	294.3	54.5	81
x	x	x	x	x
4414.0	100.0	102.7	41.6	106

**54. ГРУППИРОВКА КРЕСТЬЯНСКИХ (ФЕРМЕРСКИХ)  
ПО РАЗМЕРАМ ОБЩЕЙ ПОСЕВНОЙ**

	Число крестьянских (фермерских) хозяйств и индивидуальных предпринимателей			всего, га
	всего	в процентах		
		от общего числа хозяйств	от числа хозяйств, имевших посевную площадь	
Хозяйства:				
имевшие посевную площадь, га:				
до 3,1	33	3.8	5.0	73.2
3,1 - 10	224	25.6	34.1	1732.1
10,1 - 20	106	12.1	16.2	1932.0
20,1 - 50	186	21.2	28.4	6854.6
50,1 - 100	59	6.7	9.0	4333.6
100,1 - 200	36	4.1	5.5	5161.0
200,1 - 500	10	1.1	1.5	2853.0
500,1 - 1500	...	...	...	...
1500,1 - 3000	-	-	-	-
свыше 3000	-	-	-	-
всего	656	74.9	100.0	24509.5
не имевшие посевной площади	220	25.1	x	x
<b>Итого</b>	<b>876</b>	<b>100.0</b>	<b>x</b>	<b>24509.5</b>

**ХОЗЯЙСТВ И ИНДИВИДУАЛЬНЫХ ПРЕДПРИНИМАТЕЛЕЙ  
ПЛОЩАДИ ПОД УРОЖАЙ 2016 Г.**

Посевная площадь сельскохозяйственных культур			Приходилось тракторов на 1000 га пашни, шт.	Площадь пашни, га	Наличие тракторов, штук
в процентах от общей площади посевов	в среднем на одно хозяйство, га	засеяно элитными семенами, в процентах от площади посевов			
0.3	2.2	-	543	84.7	46
7.1	7.7	...	161	1730.8	278
7.9	18.2	...	76	1908.6	146
28.0	36.9	3.8	44	6787.0	296
17.7	73.5	4.8	25	4342.6	107
21.1	143.4	-	17	5079.2	87
11.6	285.3	-	9	2853.1	27
...	...	-	...	...	...
-	-	-	-	-	-
-	-	-	-	-	-
100.0	37.4	2.1	41	24356.0	1007
x	x	x	x	x	x
100.0	28.0	2.1	45	25656.3	1142



**55. ГРУППИРОВКА КРЕСТЬЯНСКИХ (ФЕРМЕРСКИХ) ХОЗЯЙСТВ И  
ЗЕРНОВЫХ И ЗЕРНОБОБОВЫХ**

	Число крестьянских (фермерских) хозяйств и индивидуальных предпринимателей		
	всего	в процентах	
		от общего числа хозяйств	от числа хозяйств, имевших посевную площадь
Хозяйства:			
имевшие посевную площадь, га:			
до 3,1	34	3.9	6.0
3,1 - 10	208	23.7	36.7
10,1 - 20	100	11.4	17.6
20,1 - 50	153	17.5	27.0
50,1 - 100	40	4.6	7.1
100,1 - 300	28	3.2	4.9
300,1 - 600	4	0.5	0.7
600,1 - 1500	-	-	-
1500,1 - 3000	-	-	-
свыше 3000	-	-	-
всего	567	64.7	100.0
не имевшие посевной площади	309	35.3	x
<b>Итого</b>	<b>876</b>	<b>100.0</b>	<b>x</b>

**ИНДИВИДУАЛЬНЫХ ПРЕДПРИНИМАТЕЛЕЙ ПО РАЗМЕРАМ ПОСЕВНОЙ ПЛОЩАДИ  
КУЛЬТУР ПОД УРОЖАЙ 2016 Г.**

Посевная площадь зерновых и зернобобовых культур				Приходилось посевов на один зерноуборочный комбайн, га	Наличие зерноуборочных комбайнов, штук
всего, га	в процентах от общей площади посевов	в среднем на одно хозяйство, га	засеяно элитными семенами, в процентах от площади посевов		
76.7	0.4	2.3	-	1.8	43
1595.1	9.0	7.7	...	10.4	153
1823.5	10.3	18.2	...	25.7	71
5525.6	31.1	36.1	4.0	49.8	111
2963.8	16.7	74.1	7.0	89.8	33
4365.0	24.6	155.9	-	189.8	23
1405.0	7.9	351.3	-	234.2	6
-	-	-	-	-	-
-	-	-	-	-	-
-	-	-	-	-	-
17754.7	100.0	31.3	2.6	40.4	440
x	x	x	x	x	x
17754.7	100.0	20.3	2.6	34.9	509

**56. ГРУППИРОВКА КРЕСТЬЯНСКИХ (ФЕРМЕРСКИХ) ХОЗЯЙСТВ  
ПОСЕВНОЙ ПЛОЩАДИ**

	Число крестьянских (фермерских) хозяйств и индивидуальных предпринимателей				
	всего	в процентах		в том числе, имевшие посевы пшеницы твердых сортов	
		от общего числа хозяйств	от числа хозяйств, имевших посевную площадь	число хозяйств - всего	в процентах от числа хозяйств, имевших посевную площадь
Хозяйства:					
имевшие посевную площадь, га:					
до 3,1	9	1.0	5.2	-	-
3,1 - 10	53	6.1	30.8	-	-
10,1 - 20	36	4.1	20.9	-	-
20,1 - 50	51	5.8	29.7	3	75.0
50,1 - 100	14	1.6	8.1	...	...
100,1 - 300	9	1.0	5.2	-	-
300,1 - 600	-	-	-	-	-
600,1 - 1500	-	-	-	-	-
1500,1 - 3000	-	-	-	-	-
свыше 3000	-	-	-	-	-
всего	172	19.6	100.0	4	100.0
не имевшие посевной площади	704	80.4	х	-	х
Итого	876	100.0	х	4	х

**И ИНДИВИДУАЛЬНЫХ ПРЕДПРИНИМАТЕЛЕЙ ПО РАЗМЕРАМ  
ПШЕНИЦЫ ПОД УРОЖАЙ 2016 Г.**

Посевная площадь пшеницы						
всего, га	в процентах от общей площади посевов	в среднем на одно хозяйство, га	твердых сортов			засеяно элитными семенами, в процентах от площади посевов
			всего, га	в процентах от площади посевов	в среднем на одно хозяйство, га	
20.0	0.4	2.2	-	-	-	-
424.6	8.0	8.0	-	-	-	...
610.0	11.4	16.9	-	-	-	-
1725.1	32.3	33.8	100.6	5.8	33.5	6.4
1129.0	21.2	80.6	...	...	...	-
1424.0	26.7	158.2	-	-	-	-
-	-	-	-	-	-	-
-	-	-	-	-	-	-
-	-	-	-	-	-	-
-	-	-	-	-	-	-
5332.7	100.0	31.0	165.6	3.1	41.4	2.3
x	x	x	x	x	x	x
5332.7	100.0	6.1	165.6	3.1	41.4	2.3

**57. ГРУППИРОВКА КРЕСТЬЯНСКИХ (ФЕРМЕРСКИХ)  
ПО РАЗМЕРАМ ПОСЕВНОЙ ПЛОЩАДИ**

	Число крестьянских (фермерских) хозяйств и индивидуальных предпринимателей		
	всего	в процентах	
		от общего числа хозяйств	от числа хозяйств, имевших посевную площадь
Хозяйства:			
имевшие посевную площадь, га:			
до 3,1	...	...	...
3,1 - 10	30	3.4	28.6
10,1 - 20	31	3.5	29.5
20,1 - 50	30	3.4	28.6
50,1 - 100	11	1.3	10.5
100,1 - 300	...	...	...
300,1 - 600	-	-	-
600,1 - 1500	-	-	-
1500,1 - 3000	-	-	-
свыше 3000	-	-	-
всего	105	12.0	100.0
не имевшие посевной площади	771	88.0	x
Итого	876	100.0	x

**ХОЗЯЙСТВ И ИНДИВИДУАЛЬНЫХ ПРЕДПРИНИМАТЕЛЕЙ  
ЯЧМЕНЯ ПОД УРОЖАЙ 2016 Г.**

Посевная площадь ячменя			
всего, га	в процентах от общей площади посевов	в среднем на одно хозяйство, га	засеяно элитными семенами, в процентах от площади посевов
...	...	...	-
243.0	8.6	8.1	-
520.0	18.4	16.8	-
1101.0	39.1	36.7	-
830.0	29.4	75.5	...
...	...	...	-
-	-	-	-
-	-	-	-
-	-	-	-
-	-	-	-
2819.0	100.0	26.8	...
x	x	x	x
2819.0	100.0	3.2	...

**58. ГРУППИРОВКА КРЕСТЬЯНСКИХ (ФЕРМЕРСКИХ) ХОЗЯЙСТВ  
ПОСЕВНОЙ ПЛОЩАДИ ПОДСОЛНЕЧНИКА**

	Число крестьянских (фермерских) хозяйств и индивидуальных предпринимателей		
	всего	в процентах	
		от общего числа хозяйств	от числа хозяйств, имевших посевную площадь
Хозяйства:			
имевшие посевную площадь, га:			
до 3,1	-	-	-
3,1 - 10	3	0.3	13.6
10,1 - 20	5	0.6	22.7
20,1 - 30	4	0.5	18.2
30,1 - 50	4	0.5	18.2
50,1 - 100	3	0.3	13.6
100,1 - 200	3	0.3	13.6
200,1 - 400	-	-	-
400,1 - 600	-	-	-
600,1 - 800	-	-	-
свыше 800	-	-	-
всего	22	2.5	100.0
не имевшие посевной площади	854	97.5	x
<b>Итого</b>	<b>876</b>	<b>100.0</b>	<b>x</b>

**И ИНДИВИДУАЛЬНЫХ ПРЕДПРИНИМАТЕЛЕЙ ПО РАЗМЕРАМ  
НА ЗЕРНО ПОД УРОЖАЙ 2016 Г.**

Посевная площадь ячменя				Приходилось посевов на один зерноуборочный комбайн, га	Наличие зерноуборочны х комбайнов, штук
всего, га	в процентах от общей площади посевов	в среднем на одно хозяйство, га	засеяно элитными семенами, в процентах от площади посевов		
-	-	-	-	-	-
27.0	2.6	9.0	-	-	-
85.0	8.2	17.0	...	-	-
108.0	10.4	27.0	-	-	-
187.0	18.0	46.8	-	187.0	...
209.0	20.1	69.7	-	209.0	...
423.0	40.7	141.0	-	423.0	...
-	-	-	-	-	-
-	-	-	-	-	-
-	-	-	-	-	-
-	-	-	-	-	-
1039.0	100.0	47.2	...	346.3	3
x	x	x	x	x	x
1039.0	100.0	1.2	...	2.0	509



59. ГРУППИРОВКА ЛИЧНЫХ ПОДСОБНЫХ ХОЗЯЙСТВ ПО

	Число личных подсобных хозяйств		
	всего	в процентах	
		от общего числа хозяйств	от числа хозяйств, имевших посевную площадь
Хозяйства:			
имевшие посевную площадь, га:			
до 0,06	28495	58.9	62.9
0,06 - 0,15	14919	30.8	32.9
0,16 - 0,25	1200	2.5	2.6
0,26 - 0,35	166	0.3	0.4
0,36 - 0,45	9	0.0	0.0
0,46 - 0,65	7	0.0	0.0
0,66 - 1,00	9	0.0	0.0
1,01 - 2,50	462	1.0	1.0
2,51 - 10,00	26	0.1	0.1
10,01 - 20,0	...	...	...
свыше 20,0	-	-	-
всего	45294	93.6	100.0
не имевшие посевной площади	3072	6.4	x
Итого	48366	100.0	x

**РАЗМЕРАМ ОБЩЕЙ ПОСЕВНОЙ ПЛОЩАДИ ПОД УРОЖАЙ 2016 Г.**

Посевная площадь сельскохозяйственных культур			Число личных подсобных хозяйств, которым оказывали услуги в 2015-2016 гг. для ведения сельскохозяйственной деятельности организации и физические лица, в процентах от общего числа личных подсобных хозяйств		
всего, га	в процентах от общей площади посевов	в среднем на одно хозяйство, га	подготовке почв, посев сельскохозяйственных культур и их обработка	уборке урожая сельскохозяйственных культур	закупке сельскохозяйственных культур
604.3	21.2	0.0	3.0	0.1	0.7
1235.2	43.3	0.1	17.4	0.3	2.2
221.0	7.8	0.2	18.0	2.7	2.2
48.6	1.7	0.3	13.3	...	-
3.5	0.1	0.4	33.3	...	-
4.0	0.1	0.6	42.9	-	-
9.0	0.3	1.0	-	-	-
616.4	21.6	1.3	17.7	-	1.3
99.1	3.5	3.8	19.2	-	...
...	...	...	-	-	-
-	-	-	-	-	-
2851.2	100.0	0.1	8.3	0.2	1.2
x	x	x	1.8	-	-
2851.2	100.0	0.1	7.9	0.2	1.1

**60. ГРУППИРОВКА ЛИЧНЫХ ПОДСОБНЫХ ХОЗЯЙСТВ ПО РАЗМЕРАМ  
ПОСЕВНОЙ ПЛОЩАДИ КАРТОФЕЛЯ ПОД УРОЖАЙ 2016 Г.**

	Число личных подсобных хозяйств			Посевная площадь картофеля		
	всего	в процентах		всего, га	в про- центах от общей площади посевов	в среднем на одно хозяйство, га
		от общего числа хозяйств	от числа хозяйств, имевших посевную площадь			
Хозяйства:						
имевшие посевную площадь, га:						
до 0,06	29485	61.0	76.2	610.5	28.5	0.0
0,06 - 0,08	5018	10.4	13.0	331.5	15.5	0.1
0,09 - 0,12	2262	4.7	5.8	227.8	10.6	0.1
0,13 - 0,15	767	1.6	2.0	104.6	4.9	0.1
0,16 - 0,20	419	0.9	1.1	71.5	3.3	0.2
0,21 - 0,25	154	0.3	0.4	34.6	1.6	0.2
0,26 - 0,30	63	0.1	0.2	18.1	0.8	0.3
0,31 - 0,40	42	0.1	0.1	13.7	0.6	0.3
0,41 - 1,00	83	0.2	0.2	79.2	3.7	1.0
1,01 - 5,00	412	0.9	1.1	593.3	27.7	1.4
свыше 5,0	10	0.0	0.0	55.3	2.6	5.5
всего	38715	80.0	100.0	2140.0	100.0	0.1
не имевшие посевной площади	9651	20.0	х	х	х	х
Итого	48366	100.0	х	2140.0	100.0	0.0

**61. ГРУППИРОВКА ЛИЧНЫХ ПОДСОБНЫХ ХОЗЯЙСТВ ПО РАЗМЕРАМ  
ПОСЕВНОЙ ПЛОЩАДИ ОВОЩЕЙ ОТКРЫТОГО ГРУНТА ПОД УРОЖАЙ 2016 Г.**

	Число личных подсобных хозяйств			Посевная площадь овощей		
	всего	в процентах		всего, га	в про- центах от общей площади посевов	в среднем на одно хозяйство, га
		от общего числа хозяйств	от числа хозяйств, имевших посевную площадь			
Хозяйства:						
имевшие посевную площадь, га:						
до 0,03	30378	62.8	87.7	258.5	63.0	0.0
0,03 - 0,05	3712	7.7	10.7	114.1	27.8	0.0
0,06 - 0,08	426	0.9	1.2	26.1	6.4	0.1
0,09 - 0,12	92	0.2	0.3	8.8	2.1	0.1
0,13 - 0,15	11	0.0	0.0	1.4	0.3	0.1
0,16 - 0,20	5	0.0	0.0	0.8	0.2	0.2
0,21 - 0,30	...	...	...	...	...	...
0,31 - 0,50	-	-	-	-	-	-
0,51 - 1,00	-	-	-	-	-	-
1,01 - 5,00	-	-	-	-	-	-
свыше 5,0	-	-	-	-	-	-
всего	34626	71.6	100.0	410.2	100.0	0.0
не имевшие посевной площади	13740	28.4	x	x	x	x
Итого	48366	100.0	x	410.2	100.0	0.0

**62. ПЛОЩАДИ МНОГОЛЕТНИХ НАСАЖДЕНИЙ**

(на 1 июля 2016)

	Хозяйства всех категорий	сельскохозяйственные организации
<b>Площади многолетних плодовых насаждений и ягодных культур - всего</b>	<b>1994.6</b>	<b>929.1</b>
из них:		
<b>семечковые культуры - всего</b>	<b>721.2</b>	<b>606.3</b>
в том числе:		
яблоня	595.7	536.3
груша	122.9	...
другие семечковые	2.7	-
<b>косточковые культуры - всего</b>	<b>348.0</b>	<b>219.3</b>
в том числе:		
слива	91.5	59.3
вишня	70.2	...
черешня	100.7	74.0
абрикос	59.4	36.0
персик	14.0	...
алыча	11.2	...
другие косточковые	1.0	-
<b>орехоплодные культуры - всего</b>	<b>101.3</b>	...
в том числе:		
грецкий орех	98.8	...
фундук	2.1	-
другие орехоплодные	0.3	-
<b>субтропические культуры - всего</b>	<b>0.2</b>	-
в том числе:		
инжир	0.1	-
хурма	0.0	-
гранат	0.0	-
фейхоа	...	-
другие субтропические	0.1	-
<b>цитрусовые культуры - всего</b>	<b>0.2</b>	-
в том числе:		
лимон	0.1	-
мандарин	0.0	-
другие цитрусовые	...	-
<b>ягодники - всего</b>	<b>823.6</b>	...
в том числе:		
земляника, клубника	55.2	...
малина, ежевика	764.9	-
смородина всех видов	2.4	-
крыжовник	0.6	-
рябина черноплодная	0.2	-
облепиха	0.2	-
другие ягодники	0.2	-
<b>Площади виноградников - всего</b>	<b>89.9</b>	-
в том числе:		
винных сортов	x	-
столово-винных сортов	x	-
столово-кишмишных сортов	x	-
столовых сортов	x	-
других сортов	x	-
<b>Площади насаждений хмеля</b>	<b>0.0</b>	-
<b>Площади чайных насаждений</b>	...	-
<b>Питомники и маточные насаждения</b>	-	-

**В ХОЗЯЙСТВАХ ВСЕХ КАТЕГОРИЙ**

года; гектаров)

крестьянские (фермерские) хозяйства и индивидуальные предприниматели	В ТОМ ЧИСЛЕ		хозяйства населения
	ИЗ НИХ		
	крестьянские (фермерские) хозяйства	индивидуальные предприниматели	
<b>760.8</b>	...	...	<b>304.7</b>
...	-	...	<b>108.4</b>
...	-	...	53.4
...	-	...	52.4
-	-	-	2.7
...	-	...	<b>125.2</b>
...	-	...	31.7
-	-	-	30.2
...	-	...	23.7
-	-	-	23.4
-	-	-	10.0
-	-	-	5.2
-	-	-	1.0
-	-	-	<b>41.3</b>
-	-	-	38.8
-	-	-	2.1
-	-	-	0.3
-	-	-	<b>0.2</b>
-	-	-	0.1
-	-	-	0.0
-	-	-	0.0
-	-	-	...
-	-	-	0.1
-	-	-	<b>0.2</b>
-	-	-	0.1
-	-	-	0.0
-	-	-	...
...	...	-	<b>29.3</b>
-	-	-	11.7
...	...	-	14.1
-	-	-	2.4
-	-	-	0.6
-	-	-	0.2
-	-	-	0.2
-	-	-	0.2
...	...	-	<b>13.9</b>
...	...	-	x
-	-	-	x
...	...	-	x
-	-	-	x
-	-	-	x
-	-	-	<b>0.0</b>
-	-	-	...
-	-	-	<b>x</b>

**63. ПЛОЩАДИ МНОГОЛЕТНИХ НАСАЖДЕНИЙ**

(на 1 июля 2016)

	Сельскохозяйственные организации	сельскохозяйственные организации, не относящиеся к субъектам малого предпринимательства
	<b>Площади многолетних плодовых насаждений и ягодных культур - всего</b>	<b>929.1</b>
из них:		
<b>семечковые культуры - всего</b>	<b>606.3</b>	<b>446.3</b>
в том числе:		
яблоня	536.3	446.3
груша	...	-
другие семечковые	-	-
<b>косточковые культуры - всего</b>	<b>219.3</b>	<b>49.3</b>
в том числе:		
слива	59.3	19.3
вишня	...	-
черешня	74.0	...
абрикос	36.0	...
персик	...	...
алыча	...	...
другие косточковые	-	-
<b>орехоплодные культуры - всего</b>	<b>...</b>	<b>-</b>
в том числе:		
грецкий орех	...	-
фундук	-	-
другие орехоплодные	-	-
<b>субтропические культуры - всего</b>	<b>-</b>	<b>-</b>
в том числе:		
инжир	-	-
хурма	-	-
гранат	-	-
фейхоа	-	-
другие субтропические	-	-
<b>цитрусовые культуры - всего</b>	<b>-</b>	<b>-</b>
в том числе:		
лимон	-	-
мандарин	-	-
другие цитрусовые	-	-
<b>ягодники - всего</b>	<b>...</b>	<b>...</b>
в том числе:		
земляника, клубника	...	...
малина, ежевика	-	-
смородина всех видов	-	-
крыжовник	-	-
рябина черноплодная	-	-
облепиха	-	-
другие ягодники	-	-
<b>Площади виноградников - всего</b>	<b>-</b>	<b>-</b>
из них:		
винных сортов	-	-
столово-винных сортов	-	-
столово-кишмишных сортов	-	-
столовых сортов	-	-
других сортов	-	-
<b>Площади насаждений хмеля</b>	<b>-</b>	<b>-</b>
<b>Площади чайных насаждений</b>	<b>-</b>	<b>-</b>
<b>Питомники и маточные насаждения</b>	<b>-</b>	<b>-</b>





**64. ПЛОЩАДИ МНОГОЛЕТНИХ НАСАЖДЕНИЙ В ХОЗЯЙСТВАХ НАСЕЛЕНИЯ**

((на 1 июля 2016 года; гектаров)

	Хозяйства населения	в том числе			
		личные подсобные и другие индивидуальные хозяйства граждан	из них хозяйства		
			личные подсобные	граждан, имеющих земельные участки для индивидуального жилищного строительства <sup>1)</sup>	граждан, имеющих земельные участки (садовые, огородные, дачные и другие), не входящих в объединения
<b>Площади многолетних плодовых насаждений и ягодных культур - всего</b>	<b>304.7</b>	<b>304.7</b>	<b>292.2</b>	<b>12.3</b>	<b>0.2</b>
из них:					
<b>семечковые культуры - всего</b>	<b>108.4</b>	<b>108.4</b>	<b>103.9</b>	<b>4.4</b>	<b>0.1</b>
в том числе:					
яблоня	53.4	53.4	50.8	2.5	0.1
груша	52.4	52.4	50.6	1.7	0.0
другие семечковые	2.7	2.7	2.5	0.2	...
<b>косточковые культуры - всего</b>	<b>125.2</b>	<b>125.2</b>	<b>119.7</b>	<b>5.5</b>	<b>0.1</b>
в том числе:					
слива	31.7	31.7	30.2	1.5	0.0
вишня	30.2	30.2	28.8	1.5	0.0
черешня	23.7	23.7	23.0	0.7	0.0
абрикос	23.4	23.4	22.3	1.1	0.0
персик	10.0	10.0	9.5	0.5	0.0
алыча	5.2	5.2	5.0	0.2	-
другие косточковые	1.0	1.0	0.9	0.0	-
<b>орехоплодные культуры - всего</b>	<b>41.3</b>	<b>41.3</b>	<b>40.6</b>	<b>0.7</b>	<b>0.0</b>
в том числе:					
грецкий орех	38.8	38.8	38.2	0.7	0.0
фундук	2.1	2.1	2.1	0.0	-
другие орехоплодные	0.3	0.3	0.3	-	-
<b>субтропические культуры - всего</b>	<b>0.2</b>	<b>0.2</b>	<b>0.2</b>	-	-
в том числе:					
инжир	0.1	0.1	0.1	-	-
хурма	0.0	0.0	0.0	-	-
гранат	0.0	0.0	0.0	-	-
фейхоа	...	...	...	-	-
другие субтропические	0.1	0.1	0.1	-	-
<b>цитрусовые культуры - всего</b>	<b>0.2</b>	<b>0.2</b>	<b>0.1</b>	...	-
в том числе:					
лимон	0.1	0.1	0.1	...	-
мандарин	0.0	0.0	0.0	...	-
другие цитрусовые	...	...	...	-	-
<b>ягодники - всего</b>	<b>29.3</b>	<b>29.3</b>	<b>27.6</b>	<b>1.7</b>	-
в том числе:					
земляника, клубника	11.7	11.7	11.2	0.5	-
малина, ежевика	14.1	14.1	13.3	0.8	-
смородина всех видов	2.4	2.4	2.1	0.3	-
крыжовник	0.6	0.6	0.5	0.1	-
рябина черноплодная	0.2	0.2	0.2	0.0	-
облепиха	0.2	0.2	0.2	0.0	-
другие ягодники	0.2	0.2	0.2	0.0	-
из общей площади ягодников - ягодники в междурядьях сада	-	-	-	-	-
<b>Площади виноградников - всего</b>	<b>13.9</b>	<b>13.9</b>	<b>13.4</b>	<b>0.5</b>	<b>0.0</b>
<b>Площади насаждений хмеля</b>	<b>0.0</b>	<b>0.0</b>	<b>0.0</b>	...	-
<b>Площади чайных насаждений</b>	...	...	...	-	-

<sup>1)</sup> Хозяйства граждан, имеющие земельные участки площадью 4 и более соток и занимающиеся сельскохозяйственным производством.

**65. СТРУКТУРА ПЛОЩАДЕЙ МНОГОЛЕТНИХ НАСАЖДЕНИЙ ПО КАТЕГОРИЯМ ХОЗЯЙСТВ**

(на 1 июля 2016 г.; в процентах от общей площади многолетних насаждений соответствующего вида в хозяйствах всех категорий)

	Сельскохозяйственные организации	в том числе		Крестьянские (фермерские) хозяйства и индивидуальные предприниматели	Хозяйства населения
		сельскохозяйственные организации, не относящиеся к субъектам малого предпринимательства	малые предприятия		
<b>Площади многолетних плодовых насаждений и ягодных культур - всего</b>	<b>46.6</b>	<b>25.0</b>	<b>21.6</b>	<b>38.1</b>	<b>15.3</b>
из них:					
<b>семечковые культуры - всего</b>	<b>84.1</b>	<b>61.9</b>	...	...	<b>15.0</b>
в том числе:					
яблоня	90.0	74.9	...	...	9.0
груша	...	-	...	...	42.6
другие семечковые	-	-	-	-	100.0
<b>косточковые культуры - всего</b>	<b>63.0</b>	<b>14.2</b>	...	...	<b>36.0</b>
в том числе:					
слива	64.8	21.1	...	...	34.7
вишня	...	-	...	-	43.0
черешня	73.5	...	...	...	23.5
абрикос	60.6	...	...	-	39.4
персик	...	...	-	-	71.4
алыча	...	...	-	-	46.4
другие косточковые	-	-	-	-	100.0
<b>орехоплодные культуры - всего</b>	...	-	...	-	<b>40.8</b>
в том числе:					
грецкий орех	...	-	...	-	39.3
фундук	-	-	-	-	100.0
другие орехоплодные	-	-	-	-	100.0
<b>субтропические культуры - всего</b>	-	-	-	-	<b>100.0</b>
в том числе:					
инжир	-	-	-	-	100.0
хурма	-	-	-	-	100.0
гранат	-	-	-	-	100.0
фейхоа	-	-	-	-	...
другие субтропические	-	-	-	-	100.0
<b>цитрусовые культуры - всего</b>	-	-	-	-	<b>100.0</b>
в том числе:					
лимон	-	-	-	-	100.0
мандарин	-	-	-	-	100.0
другие цитрусовые	-	-	-	-	...
<b>ягодники - всего</b>	...	...	...	...	<b>3.6</b>
в том числе:					
земляника, клубника	...	...	...	-	21.2
малина, ежевика	-	-	-	...	1.8
смородина всех видов	-	-	-	-	100.0
крыжовник	-	-	-	-	100.0
рябина черноплодная	-	-	-	-	100.0
облепиха	-	-	-	-	100.0
другие ягодники	-	-	-	-	100.0
<b>Площади виноградников</b>	-	-	-	...	<b>15.5</b>
<b>Площади насаждений хмеля</b>	-	-	-	-	<b>100.0</b>
<b>Площади чайных насаждений</b>	-	-	-	-	...
<b>Питомники и маточные насаждения</b>	-	-	-	-	<b>x</b>

**66. СТРУКТУРА ПЛОЩАДЕЙ МНОГОЛЕТНИХ ПЛОДОВЫХ НАСАЖДЕНИЙ И ЯГОДНЫХ КУЛЬТУР  
ПО ВИДАМ В РАЗРЕЗЕ КАТЕГОРИЙ ХОЗЯЙСТВ**

(на 1 июля 2016 г.; в процентах от общей площади плодово-ягодных насаждений соответствующей категории хозяйств)

	Хозяйства всех категорий	в том числе		
		сельскохозяй- ственные организации	крестьянские (фермерские) хозяйства и индивидуальные предприниматели	хозяйства населения
<b>Многолетние плодовые насаждения и ягодные культуры - всего</b>	<b>100.0</b>	<b>100.0</b>	<b>100.0</b>	<b>100.0</b>
<b>семечковые культуры - всего</b>	<b>36.2</b>	<b>65.3</b>	...	<b>35.6</b>
в том числе:				
яблоня	29.9	57.7	...	17.5
груша	6.2	...	...	17.2
другие семечковые	0.1	-	-	0.9
<b>косточковые культуры - всего</b>	<b>17.4</b>	<b>23.6</b>	...	<b>41.1</b>
в том числе:				
слива	4.6	6.4	...	10.4
вишня	3.5	...	-	9.9
черешня	5.0	8.0	...	7.8
абрикос	3.0	3.9	-	7.7
персик	0.7	...	-	3.3
алыча	0.6	...	-	1.7
другие косточковые	0.0	-	-	0.3
<b>орехоплодные культуры - всего</b>	<b>5.1</b>	...	-	<b>13.6</b>
в том числе:				
грецкий орех	5.0	...	-	12.7
фундук	0.1	-	-	0.7
другие орехоплодные	0.0	-	-	0.1
<b>субтропические культуры - всего</b>	<b>0.0</b>	-	-	<b>0.1</b>
в том числе:				
инжир	0.0	-	-	0.0
хурма	0.0	-	-	0.0
гранат	0.0	-	-	0.0
фейхоа	...	-	-	...
другие субтропические	0.0	-	-	0.0
<b>цитрусовые культуры - всего</b>	<b>0.0</b>	-	-	<b>0.0</b>
в том числе:				
лимон	0.0	-	-	0.0
мандарин	0.0	-	-	0.0
другие цитрусовые	...	-	-	...
<b>ягодники - всего</b>	<b>41.3</b>	...	...	<b>9.6</b>
в том числе:				
земляника, клубника	2.8	...	-	3.8
малина, ежевика	38.3	-	...	4.6
смородина всех видов	0.1	-	-	0.8
крыжовник	0.0	-	-	0.2
рябина черноплодная	0.0	-	-	0.1
облепиха	0.0	-	-	0.1
другие ягодники	0.0	-	-	0.1
<b>Виноградники - всего</b>	<b>x</b>	-	...	<b>x</b>
в том числе:				
винных сортов	x	-	...	x
столово-винных сортов	x	-	-	x
столово-кишмишных сортов	x	-	...	x
столовых сортов	x	-	-	x
других сортов	x	-	-	x

**67. СТРУКТУРА ПЛОЩАДЕЙ МНОГОЛЕТНИХ ПЛОДОВЫХ НАСАЖДЕНИЙ И ЯГОДНЫХ КУЛЬТУР  
ПО ВИДАМ В РАЗРЕЗЕ ХОЗЯЙСТВ НАСЕЛЕНИЯ**

(на 1 июля 2016 г.; в процентах от общей площади плодово-ягодных насаждений соответствующей категории хозяйств)

	Личные подсобные и другие индивидуальные хозяйства граждан	в том числе хозяйства		
		личные подсобные	граждан, имеющих земельные участки для индивидуаль- ного жилищного строительства	граждан, имеющих земельные участки (садовые, огородные, дачные и другие), не входящих в объединения
<b>Площади многолетних плодовых насаждений и ягодных культур - всего</b>	<b>100.0</b>	<b>100.0</b>	<b>100.0</b>	<b>100.0</b>
из них:				
<b>семечковые культуры - всего</b>	<b>35.6</b>	<b>35.6</b>	<b>36.1</b>	<b>52.5</b>
в том числе:				
яблоня	17.5	17.4	20.6	35.6
груша	17.2	17.3	14.2	16.5
другие семечковые	0.9	0.9	1.2	...
<b>косточковые культуры - всего</b>	<b>41.1</b>	<b>41.0</b>	<b>44.6</b>	<b>39.4</b>
в том числе:				
слива	10.4	10.3	12.2	17.2
вишня	9.9	9.8	11.9	6.8
черешня	7.8	7.9	5.7	10.2
абрикос	7.7	7.6	9.0	2.8
персик	3.3	3.3	3.9	2.3
алыча	1.7	1.7	1.8	-
другие косточковые	0.3	0.3	0.1	-
<b>орехоплодные культуры - всего</b>	<b>13.6</b>	<b>13.9</b>	<b>5.5</b>	<b>8.1</b>
в том числе:				
грецкий орех	12.7	13.1	5.3	8.1
фундук	0.7	0.7	0.1	-
другие орехоплодные	0.1	0.1	-	-
<b>субтропические культуры - всего</b>	<b>0.1</b>	<b>0.1</b>	-	-
в том числе:				
инжир	0.0	0.0	-	-
хурма	0.0	0.0	-	-
гранат	0.0	0.0	-	-
фейхоа	...	...	-	-
другие субтропические	0.0	0.0	-	-
<b>цитрусовые культуры - всего</b>	<b>0.0</b>	<b>0.1</b>	...	-
в том числе:				
лимон	0.0	0.0	...	-
мандарин	0.0	0.0	...	-
другие цитрусовые	...	...	-	-
<b>ягодники - всего</b>	<b>9.6</b>	<b>9.5</b>	<b>13.9</b>	-
в том числе:				
земляника, клубника	3.8	3.8	4.0	-
малина, ежевика	4.6	4.5	6.8	-
смородина всех видов	0.8	0.7	2.0	-
крыжовник	0.2	0.2	0.6	-
рябина черноплодная	0.1	0.1	0.1	-
облепиха	0.1	0.1	0.2	-
другие ягодники	0.1	0.1	0.1	-

**68. МЕРОПРИЯТИЯ ПО ПОВЫШЕНИЮ ПЛОДородия почв и защите растений  
КРЕСТЬЯНСКИХ (ФЕРМЕРСКИХ) ХОЗЯЙСТВАХ И**

	Сельскохозяйственные организации - всего	в том	
		сельскохозяйственные организации, не относящиеся к субъектам малого предпринимательства	малые предприятия
<b>Внесено минеральных удобрений (в пересчете на 100% питательного вещества) - всего, центнеров</b>	<b>6045</b>	<b>4773</b>	<b>1272</b>
на один гектар удобренной площади, кг	40.3	37.2	59.0
<b>Внесено органических удобрений - всего, т</b>	<b>10600</b>	<b>-</b>	<b>10600</b>
на один гектар удобренной площади, т	7.4	-	7.4
из них:			
торфа и сапропеля - всего, т	-	-	-
на один гектар удобренной площади, т	-	-	-
биоудобрений - всего, т	-	-	-
на один гектар удобренной площади, ц	-	-	-
<b>Удобренная площадь, га:</b>			
минеральными удобрениями	14993.6	12838.0	2155.6
органическими удобрениями	1427.0	-	1427.0
из них:			
торфом и сапропелем	-	-	-
биоудобрениями	-	-	-
<b>Площадь, обработанная пестицидами, га</b>	<b>9340.0</b>	<b>8955.0</b>	<b>...</b>
<b>Удельный вес удобренной (обработанной) площади во всей посевной площади, процентов:</b>			
минеральными удобрениями	43.6	49.0	26.5
органическими удобрениями	4.2	-	17.5
торфом и сапропелем	-	-	-
биоудобрениями	-	-	-
пестицидами	27.2	34.2	...
<b>Удельный вес удобренной (обработанной) площади во всей площади пашни, процентов:</b>			
минеральными удобрениями	37.5	40.2	26.7
органическими удобрениями	3.6	-	17.7
торфом и сапропелем	-	-	-
биоудобрениями	-	-	-
пестицидами	23.4	28.1	...
<b>Удельный вес площади, удобренной (обработанной), во всей площади сельхозугодий, процентов:</b>			
минеральными удобрениями	18.8	18.1	24.1
органическими удобрениями	1.8	-	16.0
торфом и сапропелем	-	-	-
биоудобрениями	-	-	-
пестицидами	11.7	12.7	...
<b>Проведение работ по химической мелиорации земель, га:</b>			
известкование кислых почв	-	-	-
гипсование солонцовых почв	-	-	-
фосфоритование почв	-	-	-
<b>Удельный вес площади пашни, на которой проведены работы по химической мелиорации земель, во всей площади пашни, процентов:</b>			
известкование кислых почв	-	-	-
гипсование солонцовых почв	-	-	-
фосфоритование почв	-	-	-

**ПОД УРОЖАЙ 2016 Г. В СЕЛЬСКОХОЗЯЙСТВЕННЫХ ОРГАНИЗАЦИЯХ,  
У ИНДИВИДУАЛЬНЫХ ПРЕДПРИНИМАТЕЛЕЙ**

числе		подсобные сельскохозяй- ственные пред- приятия несель- скохозяйствен- ных организаций	Крестьянские (фермерские) хозяйства и индивидуаль- ные предприни- матели	в том числе	
малые предприятия (без микропред- приятий)	микро- предприятия			крестьянские (фермерские) хозяйства	индивидуальные предприниматели
<b>196</b>	<b>1076</b>	<b>x</b>	<b>x</b>	<b>x</b>	
28.4	73.4	x	x	x	
<b>10600</b>	-	<b>814</b>	<b>783</b>	<b>31</b>	
7.4	-	0.3	0.3	0.1	
-	-	-	-	-	
-	-	-	-	-	
-	-	403	395	...	
-	-	0.3	0.3	...	
690.0	1465.6	8303.1	7592.1	711.0	
1427.0	-	2786.9	2289.9	497.0	
-	-	-	-	-	
-	-	1372.9	1331.9	...	
-	...	<b>1562.0</b>	<b>1522.0</b>	...	
12.8	53.7	33.9	32.5	60.7	
26.4	-	11.4	9.8	42.5	
-	-	-	-	-	
-	-	5.6	5.7	...	
-	...	6.4	6.5	...	
13.3	50.6	32.2	30.8	64.0	
27.6	-	10.8	9.3	44.8	
-	-	-	-	-	
-	-	5.3	5.4	...	
-	...	6.1	6.2	...	
11.7	48.2	27.8	26.4	62.9	
24.2	-	9.3	8.0	44.0	
-	-	-	-	-	
-	-	4.6	4.6	...	
-	...	5.2	5.3	...	
-	-	<b>x</b>	<b>x</b>	<b>x</b>	
-	-	-	-	-	
-	-	x	x	x	
-	-	x	x	x	
-	-	<b>x</b>	<b>x</b>	<b>x</b>	
-	-	-	-	-	
-	-	x	x	x	
-	-	x	x	x	





## ПОГОЛОВЬЕ СЕЛЬСКОХОЗЯЙСТВЕННЫХ ЖИВОТНЫХ



**69. ПОГОЛОВЬЕ СЕЛЬСКОХОЗЯЙСТВЕННЫХ ЖИВОТНЫХ В ХОЗЯЙСТВАХ ВСЕХ КАТЕГОРИЙ**

(на 1 июля 2016 года; голов)

	Хозяйства всех категорий	в том числе		
		сельско- хозяйственные организации	крестьянские (фермерские) хозяйства и индивидуаль- ные предпри- ниматели	хозяйства населения
<b>Крупный рогатый скот - всего</b>	<b>60515</b>	<b>1699</b>	<b>22772</b>	<b>36044</b>
<b>Молочный и мясной крупный рогатый скот</b>	<b>60506</b>	<b>1699</b>	<b>22772</b>	<b>36035</b>
в том числе:				
взрослое поголовье	42644	835	14494	27315
из него коровы	31318	710	13609	16999
молодняк (кроме телят до 1 года)	9995	575	4898	4522
телята (до 1 года)	7867	289	3380	4198
<b>Молочный крупный рогатый скот</b>	<b>41915</b>	<b>...</b>	<b>9395</b>	<b>31070</b>
в том числе:				
взрослое поголовье	30424	...	6236	23477
из него коровы	22948	...	5768	16584
молодняк (кроме телят до 1 года)	6005	...	1838	3677
из него нетели	939	...	256	646
телята (до 1 года)	5486	...	1321	3916
<b>Мясной крупный рогатый скот</b>	<b>18591</b>	<b>249</b>	<b>13377</b>	<b>4965</b>
в том числе:				
взрослое поголовье	12220	124	8258	3838
из него коровы	8370	...	7841	415
молодняк (кроме телят до 1 года)	3990	...	3060	845
телята (до 1 года)	2381	...	2059	282
<b>Волы</b>	<b>9</b>	<b>-</b>	<b>-</b>	<b>9</b>
из общего поголовья крупного рогатого скота:				
буйволы	144	-	...	84
яки	67	-	...	27
<b>Свиньи</b>	<b>...</b>	<b>-</b>	<b>-</b>	<b>...</b>
в том числе:				
взрослое поголовье	...	-	-	...
в том числе основного стада	-	-	-	x
из него свиноматки основные	-	-	-	-
молодняк	-	-	-	-
из него:				
молодняк старше 4 месяцев на откорме	-	-	-	-
поросята до 4 месяцев	-	-	-	-

	Хозяйства всех категорий	в том числе		
		сельско- зяйственные организации	крестьянские (фермерские) хозяйства и индивидуаль- ные предпри- ниматели	хозяйства населения
<b>Овцы и козы - всего</b>	<b>152113</b>	<b>9544</b>	<b>84561</b>	<b>58008</b>
<b>Овцы</b>	<b>144670</b>	<b>9237</b>	<b>81575</b>	<b>53858</b>
в том числе:				
взрослое поголовье	103411	6452	56328	40631
из него овцематки и ярки старше 1 года	43662	3789	25694	14179
молодняк	41259	2785	25247	13227
из общего поголовья овец:				
овцы тонкорунных пород	x	...	39486	x
овцы полутонкорунных пород	x	...	6114	x
овцы полугрубошерстных пород	x	...	...	x
овцы грубошерстных пород (без каракульских и смушковых)	x	8043	35862	x
овцы каракульских и смушковых пород	x	-	...	x
<b>Козы</b>	<b>7443</b>	<b>307</b>	<b>2986</b>	<b>4150</b>
в том числе:				
взрослое поголовье	5750	307	2380	3063
из него козоматки и козочки старше 1 года	1756	-	571	1185
молодняк	1693	-	606	1087
<b>Птица - всего</b>	<b>408813</b>	<b>-</b>	<b>99800</b>	<b>309013</b>
<b>Птица сельскохозяйственная - всего</b>	<b>408661</b>	<b>-</b>	<b>99744</b>	<b>308917</b>
в том числе:				
<b>куры - всего</b>	<b>332706</b>	<b>-</b>	<b>80640</b>	<b>252066</b>
из них:				
куры-несушки	196199	-	35828	160371
петухи	37735	-	10684	27051
молодняк кур (всех возрастов)	98772	-	34128	64644
<b>куры яичных пород</b>	<b>222437</b>	<b>-</b>	<b>48708</b>	<b>173729</b>
из них:				
куры-несушки	140946	-	20744	120202
из них промышленного стада	-	-	-	x
петухи	28964	-	8849	20115
молодняк кур (всех возрастов)	52527	-	19115	33412

	Хозяйства всех категорий	в том числе		
		сельскохо- зяйственные организации	крестьянские (фермерские) хозяйства и индивидуаль- ные предпри- ниматели	хозяйства населения
<b>куры мясных и мясо-яичных пород</b>	<b>110269</b>	-	<b>31932</b>	<b>78337</b>
из них:				
куры-несушки	55253	-	15084	40169
петухи	8771	-	1835	6936
молодняк кур (всех возрастов)	46245	-	15013	31232
из них бройлеры	814	-	-	814
<b>утки</b>	<b>19580</b>	-	<b>2091</b>	<b>17489</b>
<b>гуси</b>	<b>25907</b>	-	<b>8534</b>	<b>17373</b>
<b>индейки</b>	<b>29229</b>	-	<b>8472</b>	<b>20757</b>
<b>цесарки</b>	<b>1239</b>	-	...	<b>1232</b>
<b>Прочие виды птицы - всего</b>	<b>152</b>	-	...	<b>96</b>
перепелки	50	-	-	50
фазаны	56	-	...	...
страусы	46	-	...	40
<b>Лошади</b>	<b>2179</b>	<b>153</b>	<b>1487</b>	<b>539</b>
в том числе:				
взрослое поголовье	1773	135	1186	452
из него кобылы	446	31	207	208
молодняк	406	...	301	87
из общего поголовья лошадей - рабочие лошади	23	...	-	16
<b>Ослы</b>	<b>50</b>	-	-	<b>50</b>
<b>Мулы и лошаки</b>	...	-	-	...
<b>Северные олени</b>	-	-	-	-
в том числе:				
взрослое поголовье	-	-	-	-
молодняк (всех возрастов)	-	-	-	-
из общего поголовья оленей - ездовые олени	-	-	-	-
<b>Пятнистые олени</b>	...	-	-	...
в том числе:				
взрослое поголовье	...	-	-	...
молодняк (всех возрастов)	-	-	-	-
<b>Маралы</b>	-	-	-	-
в том числе:				
взрослое поголовье	-	-	-	-
молодняк (всех возрастов)	-	-	-	-

	Хозяйства всех категорий	в том числе		
		сельскохо- зяйственные организации	крестьянские (фермерские) хозяйства и индивидуаль- ные предпри- ниматели	хозяйства населения
<b>Верблюды</b>	...	-	...	-
в том числе:				
взрослое поголовье	...	-	...	-
из него верблюдицы	...	-	...	-
молодняк (всех возрастов)	...	-	...	-
<b>Кролики домашние</b>	<b>222</b>	-	...	<b>196</b>
<b>Звери пушные (клеточного разведения)</b>				
Лисицы	-	-	-	-
Песцы	-	-	-	-
Норки	-	-	-	-
Нутрии	-	-	-	-
Соболи	...	-	-	...
Бобры	-	-	-	-
Ондатры	-	-	-	-
Хори	-	-	-	-
<b>Пчелы медоносные (семьи), шт.</b>	<b>6727</b>	...	<b>2696</b>	<b>2146</b>

**70. ПОГОЛОВЬЕ СЕЛЬСКОХОЗЯЙСТВЕННЫХ ЖИВОТНЫХ  
В СЕЛЬСКОХОЗЯЙСТВЕННЫХ ОРГАНИЗАЦИЯХ**

( на 1 июля 2016 года; голов)

	Сельско- зяйственные организации	в том числе			
		сельско- зяйственные организации, не относящиеся к субъектам малого предприни- мательства	малые пред- приятия	из них	
				малые предприятия (без микро- предприятий)	микро- пред- приятия
<b>Крупный рогатый скот - всего</b>	<b>1699</b>	...	<b>1480</b>	...	...
<b>Молочный и мясной крупный   рогатый скот</b>	<b>1699</b>	...	<b>1480</b>	...	...
в том числе:					
взрослое поголовье	835	...	710	...	...
из него коровы	710	-	710	...	...
молодняк (кроме телят до 1 года)	575	...	481	...	...
телята (до 1 года)	289	-	289	...	...
<b>Молочный крупный рогатый скот</b>	...	...	...	...	-
в том числе:					
взрослое поголовье	...	...	...	...	-
из него коровы	...	-	...	...	-
молодняк (кроме телят до 1 года)	...	...	...	...	-
из него нетели	...	-	...	...	-
телята (до 1 года)	...	-	...	...	-
<b>Мясной крупный рогатый скот</b>	<b>249</b>	...	...	...	...
в том числе:					
взрослое поголовье	124	...	...	...	...
из него коровы	...	-	...	...	...
молодняк (кроме телят до 1 года)	...	-	...	...	...
телята (до 1 года)	...	-	...	...	...
<b>Волеы</b>	-	-	-	-	-
из общего поголовья крупного рогатого скота:					
буйволы	-	-	-	-	-
яки	-	-	-	-	-
<b>Овцы и козы - всего</b>	<b>9544</b>	<b>9413</b>	...	...	-
<b>Овцы</b>	<b>9237</b>	<b>9106</b>	...	...	-
в том числе:					
взрослое поголовье	6452	6348	...	...	-
из него овцематки и ярки старше 1 года	3789	3687	...	...	-
молодняк	2785	2758	...	...	-
из общего поголовья овец:					
овцы тонкорунных пород	...	...	-	-	-
овцы полутонкорунных пород	...	...	-	-	-

	Сельскохозяйственные организации	в том числе			
		сельскохозяйственные организации, не относящиеся к субъектам малого предпринимательства	малые предприятия	из них	
				малые предприятия (без микропредприятий)	микропредприятия
овцы полугрубошерстных пород	...	...	-	-	-
овцы грубошерстных пород (без каракульских и смушковых)	8043	7912	...	...	-
овцы каракульских и смушковых пород	-	-	-	-	-
<b>Козы</b>	<b>307</b>	<b>307</b>	-	-	-
в том числе:					
взрослое поголовье	307	307	-	-	-
из него козوماتки и козочки старше 1 года	-	-	-	-	-
молодняк	-	-	-	-	-
<b>Птица - всего</b>	-	-	-	-	-
<b>Птица сельскохозяйственная - всего</b>	-	-	-	-	-
в том числе:					
<b>куры - всего</b>	-	-	-	-	-
из них:					
куры-несушки	-	-	-	-	-
петухи	-	-	-	-	-
молодняк кур (всех возрастов)	-	-	-	-	-
<b>куры яичных пород</b>	-	-	-	-	-
из них:					
куры-несушки	-	-	-	-	-
из них промышленного стада	-	-	-	-	-
петухи	-	-	-	-	-
молодняк кур (всех возрастов)	-	-	-	-	-
<b>куры мясных и мясо-яичных пород</b>	-	-	-	-	-
из них:					
куры-несушки	-	-	-	-	-
петухи	-	-	-	-	-
молодняк кур (всех возрастов)	-	-	-	-	-
из них бройлеры	-	-	-	-	-
<b>утки</b>	-	-	-	-	-
<b>гуси</b>	-	-	-	-	-
<b>индейки</b>	-	-	-	-	-
<b>цесарки</b>	-	-	-	-	-
<b>Прочие виды птицы - всего</b>	-	-	-	-	-
перепелки	-	-	-	-	-
фазаны	-	-	-	-	-
страусы	-	-	-	-	-
<b>Лошади</b>	<b>153</b>	<b>148</b>	...	-	...
в том числе:					
взрослое поголовье	135	130	...	-	...
из него кобылы	31	...	...	-	...

**71. ПОГОЛОВЬЕ СЕЛЬСКОХОЗЯЙСТВЕННЫХ ЖИВОТНЫХ В КРЕСТЬЯНСКИХ (ФЕРМЕРСКИХ)  
ХОЗЯЙСТВАХ И У ИНДИВИДУАЛЬНЫХ ПРЕДПРИНИМАТЕЛЕЙ**

(на 1 июля 2016 года; голов)

	Крестьянские (фермерские) хозяйства и индивидуаль- ные предпри- ниматели	в том числе:				индивидуаль- ные предпри- ниматели
		крестьянские (фермерские) хозяйства	из них:			
			юридические лица	главы крестьянских (фермерских) хозяйств		
<b>Крупный рогатый скот- всего</b>	<b>22772</b>	<b>22230</b>	<b>3129</b>	<b>19101</b>	<b>542</b>	
<b>Молочный и мясной крупный рогатый скот</b>	<b>22772</b>	<b>22230</b>	<b>3129</b>	<b>19101</b>	<b>542</b>	
в том числе:						
взрослое поголовье	14494	14138	2081	12057	356	
из него коровы	13609	13318	1926	11392	291	
молодняк (кроме телят до 1 года)	4898	4885	704	4181	...	
телята (до 1 года)	3380	3207	344	2863	173	
<b>Молочный крупный рогатый скот</b>	<b>9395</b>	<b>8985</b>	<b>997</b>	<b>7988</b>	<b>410</b>	
в том числе:						
взрослое поголовье	6236	6007	666	5341	229	
из него коровы	5768	5604	584	5020	164	
молодняк (кроме телят до 1 года)	1838	1827	201	1626	...	
из него нетели	256	256	-	256	-	
телята (до 1 года)	1321	1151	130	1021	170	
<b>Мясной крупный рогатый скот</b>	<b>13377</b>	<b>13245</b>	<b>2132</b>	<b>11113</b>	<b>132</b>	
в том числе:						
взрослое поголовье	8258	8131	1415	6716	127	
из него коровы	7841	7714	1342	6372	127	
молодняк (кроме телят до 1 года)	3060	3058	503	2555	...	
телята (до 1 года)	2059	2056	214	1842	...	
<b>Волы</b>	-	-	-	-	-	
из общего поголовья крупного рогатого скота:						
буйволы	...	...	...	-	-	
яки	...	...	...	-	-	
<b>Свиньи</b>	-	-	-	-	-	
в том числе:						
взрослое поголовье	-	-	-	-	-	
в том числе основного стада	-	-	-	-	-	
из него свиноматки основные	-	-	-	-	-	

ПОГОЛОВЬЕ  
СЕЛЬСКОХОЗЯЙСТВЕННЫХ ЖИВОТНЫХ

Продолжение табл. 71

	Крестьянские (фермерские) хозяйства и индивидуаль- ные предпри- ниматели	в том числе:			
		крестьянские (фермерские) хозяйства	из них:		индивидуаль- ные предпри- ниматели
			юридические лица	главы крестьянских (фермерских) хозяйств	
молодняк	-	-	-	-	-
из него:					
молодняк старше 4 месяцев на откорме	-	-	-	-	-
поросята до 4 месяцев	-	-	-	-	-
<b>Овцы и козы - всего</b>	<b>84561</b>	<b>82645</b>	<b>15749</b>	<b>66896</b>	<b>1916</b>
<b>Овцы</b>	<b>81575</b>	<b>79659</b>	<b>15544</b>	<b>64115</b>	<b>1916</b>
в том числе:					
взрослое поголовье	56328	55063	10219	44844	1265
из него овцематки и ярки старше 1 года	25694	25664	5199	20465	30
молодняк	25247	24596	5325	19271	651
из общего поголовья овец:					
овцы тонкорунных пород	39486	38258	7796	30462	1228
овцы полутонкорунных пород	6114	5464	527	4937	650
овцы полугрубошерстных пород	...	...	-	...	-
овцы грубошерстных пород (без каракульских и мушковых)	35862	35824	7221	28603	...
овцы каракульских и смушковых пород	...	...	-	...	-
<b>Козы</b>	<b>2986</b>	<b>2986</b>	<b>205</b>	<b>2781</b>	<b>-</b>
в том числе:					
взрослое поголовье	2380	2380	183	2197	-
из него козوماتки и козочки старше 1 года	571	571	...	524	-
молодняк	606	606	...	584	-
<b>Птица - всего</b>	<b>99800</b>	<b>94600</b>	<b>12501</b>	<b>82099</b>	<b>5200</b>
<b>Птица сельскохозяйственная - всего</b>	<b>99744</b>	<b>94544</b>	<b>12501</b>	<b>82043</b>	<b>5200</b>
в том числе:					
<b>куры - всего</b>	<b>80640</b>	<b>75990</b>	<b>10701</b>	<b>65289</b>	<b>4650</b>
из них:					
куры-несушки	35828	34120	4523	29597	1708
петухи	10684	9952	2391	7561	732
молодняк кур (всех возрастов)	34128	31918	3787	28131	2210



	Крестьянские (фермерские) хозяйства и индивидуаль- ные предпри- ниматели	в том числе:			
		крестьянские (фермерские) хозяйства	из них:		индивидуаль- ные предпри- ниматели
			юридические лица	главы крестьянских (фермерских) хозяйств	
<b>куры яичных пород</b>	<b>48708</b>	<b>44748</b>	<b>7236</b>	<b>37512</b>	<b>3960</b>
из них:					
куры-несушки	20744	19586	3328	16258	1158
из них промышленного стада	-	-	-	-	-
петухи	8849	8257	1973	6284	592
молодняк кур (всех возрастов)	19115	16905	1935	14970	2210
<b>куры мясных и мясо-яичных пород</b>	<b>31932</b>	<b>31242</b>	<b>3465</b>	<b>27777</b>	<b>690</b>
из них:					
куры-несушки	15084	14534	1195	13339	550
петухи	1835	1695	418	1277	140
молодняк кур (всех возрастов)	15013	15013	1852	13161	-
из них бройлеры	-	-	-	-	-
<b>утки</b>	<b>2091</b>	<b>2091</b>	<b>185</b>	<b>1906</b>	-
<b>гуси</b>	<b>8534</b>	<b>8514</b>	<b>1450</b>	<b>7064</b>	...
<b>индейки</b>	<b>8472</b>	<b>7942</b>	<b>165</b>	<b>7777</b>	...
<b>цесарки</b>	...	...	-	...	-
<b>Прочие виды птицы - всего</b>	...	...	-	...	-
перепелки	-	-	-	-	-
фазаны	...	...	-	...	-
страусы	...	...	-	...	-
<b>Лошади</b>	<b>1487</b>	<b>1366</b>	<b>86</b>	<b>1280</b>	...
в том числе:					
взрослое поголовье	1186	1071	63	1008	...
из него кобылы	207	200	16	184	...
молодняк	301	295	23	272	...
из общего поголовья лошадей - рабочие лошади	-	-	-	-	-
<b>Ослы</b>	-	-	-	-	-
<b>Мулы и лошаки</b>	-	-	-	-	-
<b>Северные олени</b>	-	-	-	-	-
в том числе:					

	Крестьянские (фермерские) хозяйства и индивидуаль- ные предпри- ниматели	в том числе:			индивидуаль- ные предпри- ниматели
		крестьянские (фермерские) хозяйства	из них:		
			юридические лица	главы крестьянских (фермерских) хозяйств	
взрослое поголовье	-	-	-	-	-
молодняк (всех возрастов)	-	-	-	-	-
из общего поголовья оленей - ездовые олени	-	-	-	-	-
<b>Пятнистые олени</b>	-	-	-	-	-
в том числе:					
взрослое поголовье	-	-	-	-	-
молодняк (всех возрастов)	-	-	-	-	-
<b>Маралы</b>	-	-	-	-	-
в том числе:					
взрослое поголовье	-	-	-	-	-
молодняк (всех возрастов)	-	-	-	-	-
<b>Верблюды</b>	...	...	-	...	-
в том числе:					
взрослое поголовье	...	...	-	...	-
из него верблюдицы	...	...	-	...	-
молодняк (всех возрастов)	...	...	-	...	-
<b>Кролики домашние</b>	...	...	-	...	-
<b>Звери пушные (клеточного разведения)</b>					
Лисицы	-	-	-	-	-
Песцы	-	-	-	-	-
Норки	-	-	-	-	-
Нутрии	-	-	-	-	-
Соболи	-	-	-	-	-
Бобры	-	-	-	-	-
Ондатры	-	-	-	-	-
Хори	-	-	-	-	-
<b>Пчелы медоносные (семьи), шт.</b>	<b>2696</b>	<b>2408</b>	<b>382</b>	<b>2026</b>	<b>288</b>

**72. ПОГОЛОВЬЕ СЕЛЬСКОХОЗЯЙСТВЕННЫХ ЖИВОТНЫХ В ХОЗЯЙСТВАХ НАСЕЛЕНИЯ**

(на 1 июля 2016 года; голов)

	Хозяйства населения	в том числе		
		личные подсобные и другие индивидуальные хозяйства граждан	из них хозяйства	
			личные подсобные	граждан, имеющих земельные участки для индивидуального жилищного строительства <sup>1)</sup>
<b>Крупный рогатый скот - всего</b>	<b>36044</b>	<b>36044</b>	<b>35015</b>	<b>1022</b>
<b>Молочный и мясной крупный рогатый скот</b>	<b>36035</b>	<b>36035</b>	<b>35006</b>	<b>1022</b>
в том числе:				
взрослое поголовье	27315	27315	26592	720
из него коровы	16999	16999	16407	591
молодняк (кроме телят до 1 года)	4522	4522	4403	116
телята (до 1 года)	4198	4198	4011	186
<b>Молочный крупный рогатый скот</b>	<b>31070</b>	<b>31070</b>	<b>30111</b>	<b>952</b>
в том числе:				
взрослое поголовье	23477	23477	22768	706
из него коровы	16584	16584	15995	588
молодняк (кроме телят до 1 года)	3677	3677	3587	87
из него нетели	646	646	625	21
телята (до 1 года)	3916	3916	3756	159
<b>Мясной крупный рогатый скот</b>	<b>4965</b>	<b>4965</b>	<b>4895</b>	<b>70</b>
в том числе:				
взрослое поголовье	3838	3838	3824	14
из него коровы	415	415	412	3
молодняк (кроме телят до 1 года)	845	845	816	29
телята (до 1 года)	282	282	255	27
<b>Волы</b>	<b>9</b>	<b>9</b>	<b>9</b>	<b>-</b>
из общего поголовья крупного рогатого скота:				
буйволы	84	84	83	...
яки	27	27	27	-
<b>Свиньи</b>	<b>...</b>	<b>...</b>	<b>...</b>	<b>-</b>
в том числе:				
взрослое поголовье	...	...	...	-
из него свиноматки основные	-	-	-	-

	Хозяйства населения	в том числе		
		личные подсобные и другие индивидуальные хозяйства граждан	из них хозяйства	
			личные подсобные	граждан, имеющих земельные участки для индивидуального жилищного строительства <sup>1)</sup>
молодняк	-	-	-	-
из него:				
молодняк старше 4 месяцев на откорме	-	-	-	-
поросята до 4 месяцев	-	-	-	-
<b>Овцы и козы - всего</b>	<b>58008</b>	<b>58008</b>	<b>56994</b>	<b>1008</b>
<b>Овцы</b>	<b>53858</b>	<b>53858</b>	<b>53089</b>	<b>763</b>
в том числе:				
взрослое поголовье	40631	40631	40073	552
из него овцематки и ярки старше 1 года	14179	14179	13830	349
молодняк	13227	13227	13016	211
<b>Козы</b>	<b>4150</b>	<b>4150</b>	<b>3905</b>	<b>245</b>
в том числе:				
взрослое поголовье	3063	3063	2868	195
из него козomatки и козочки старше 1 года	1185	1185	1051	134
молодняк	1087	1087	1037	50
<b>Птица - всего</b>	<b>309013</b>	<b>309013</b>	<b>289641</b>	<b>19344</b>
<b>Птица сельскохозяйственная - всего</b>	<b>308917</b>	<b>308917</b>	<b>289545</b>	<b>19344</b>
в том числе:				
<b>куры - всего</b>	<b>252066</b>	<b>252066</b>	<b>237682</b>	<b>14356</b>
из них:				
куры-несушки	160371	160371	149873	10471
петухи	27051	27051	25377	1673
молодняк кур (всех возрастов)	64644	64644	62432	2212

	Хозяйства населения	в том числе		
		личные подсобные и другие индивидуальные хозяйства граждан	из них хозяйства	
			личные подсобные	граждан, имеющих земельные участки для индивидуального жилищного строительства <sup>1)</sup>
<b>куры яичных пород</b>	<b>173729</b>	<b>173729</b>	<b>162499</b>	<b>11202</b>
из них:				
куры-несушки	120202	120202	111765	8410
петухи	20115	20115	18843	1271
молодняк кур (всех возрастов)	33412	33412	31891	1521
<b>куры мясных и мясо-яичных пород</b>	<b>78337</b>	<b>78337</b>	<b>75183</b>	<b>3154</b>
из них:				
куры-несушки	40169	40169	38108	2061
петухи	6936	6936	6534	402
молодняк кур (всех возрастов)	31232	31232	30541	691
из них бройлеры	814	814	796	...
<b>утки</b>	<b>17489</b>	<b>17489</b>	<b>15256</b>	<b>2233</b>
<b>гуси</b>	<b>17373</b>	<b>17373</b>	<b>16337</b>	<b>1036</b>
<b>индейки</b>	<b>20757</b>	<b>20757</b>	<b>19107</b>	<b>1650</b>
<b>цесарки</b>	<b>1232</b>	<b>1232</b>	<b>1163</b>	<b>69</b>
<b>Прочие виды птицы - всего</b>	<b>96</b>	<b>96</b>	<b>96</b>	<b>-</b>
перепелки	50	50	50	-
фазаны	...	...	...	-
страусы	40	40	40	-
<b>Лошади</b>	<b>539</b>	<b>539</b>	<b>538</b>	<b>...</b>
в том числе:				
взрослое поголовье	452	452	451	...
из него кобылы	208	208	208	-
молодняк	87	87	87	-
из общего поголовья лошадей - рабочие лошади	16	16	16	-
<b>Ослы</b>	<b>50</b>	<b>50</b>	<b>50</b>	<b>-</b>
<b>Мулы и лошаки</b>	<b>...</b>	<b>...</b>	<b>...</b>	<b>-</b>
<b>Северные олени</b>	<b>-</b>	<b>-</b>	<b>-</b>	<b>-</b>
в том числе:				
взрослое поголовье	-	-	-	-

	Хозяйства населения	в том числе		
		личные подсобные и другие индивидуальные хозяйства граждан	из них хозяйства	
			личные подсобные	граждан, имеющих земельные участки для индивидуального жилищного строительства <sup>1)</sup>
молодняк (всех возрастов)	-	-	-	-
из общего поголовья оленей - ездовые олени	-	-	-	-
<b>Пятнистые олени</b>	...	...	...	-
в том числе:				
взрослое поголовье	...	...	...	-
молодняк (всех возрастов)	-	-	-	-
<b>Маралы</b>	-	-	-	-
в том числе:				
взрослое поголовье	-	-	-	-
молодняк (всех возрастов)	-	-	-	-
<b>Верблюды</b>	-	-	-	-
в том числе:				
взрослое поголовье	-	-	-	-
из него верблюдицы	-	-	-	-
молодняк (всех возрастов)	-	-	-	-
<b>Кролики домашние</b>	<b>196</b>	<b>196</b>	<b>177</b>	<b>19</b>
<b>Звери пушные (клеточного разведения)</b>				
Лисицы	-	-	-	-
Песцы	-	-	-	-
Норки	-	-	-	-
Нутрии	-	-	-	-
Соболи	...	...	...	-
Бобры	-	-	-	-
Ондатры	-	-	-	-
Хори	-	-	-	-
<b>Пчелы медоносные (семьи), шт.</b>	<b>2146</b>	<b>2146</b>	<b>2146</b>	-

<sup>1)</sup> Хозяйства граждан, имеющие земельные участки площадью 4 и более соток и занимающиеся сельскохозяйственным производством.

**73. ПОГОЛОВЬЕ СЕЛЬСКОХОЗЯЙСТВЕННЫХ ЖИВОТНЫХ В ЛИЧНЫХ ПОДСОБНЫХ И ДРУГИХ  
ИНДИВИДУАЛЬНЫХ ХОЗЯЙСТВАХ ГРАЖДАН В СЕЛЬСКИХ ПОСЕЛЕНИЯХ**

(на 1 июля 2016 года; голов)

	Личные подсобные и другие индивидуальные хозяйства граждан	в том числе хозяйства		Поголовье сельскохозяйственных животных в хозяйствах граждан сельских поселений, в процентах от общего поголовья соответствующего вида в хозяйствах граждан
		личные подсобные	граждан, имеющих земельные участки для индивидуального жилищного строительства <sup>1)</sup>	
<b>Крупный рогатый скот - всего</b>	<b>32309</b>	<b>31434</b>	<b>875</b>	<b>89.6</b>
<b>Молочный и мясной крупный рогатый скот</b>	<b>32301</b>	<b>31426</b>	<b>875</b>	<b>89.6</b>
в том числе:				
взрослое поголовье	24671	24042	629	90.3
из него коровы	15368	14833	535	90.4
молодняк (кроме телят до 1 года)	4123	4030	93	91.2
телята (до 1 года)	3507	3354	153	83.5
<b>Молочный крупный рогатый скот</b>	<b>27742</b>	<b>26913</b>	<b>829</b>	<b>89.3</b>
в том числе:				
взрослое поголовье	21068	20448	620	89.7
из него коровы	15005	14473	532	90.5
молодняк (кроме телят до 1 года)	3369	3297	72	91.6
из него нетели	608	591	17	94.1
телята (до 1 года)	3305	3168	137	84.4
<b>Мясной крупный рогатый скот</b>	<b>4559</b>	<b>4513</b>	<b>46</b>	<b>91.8</b>
в том числе:				
взрослое поголовье	3603	3594	9	93.9
из него коровы	363	360	3	87.5
молодняк (кроме телят до 1 года)	754	733	21	89.2
телята (до 1 года)	202	186	16	71.6
<b>Волы</b>	<b>8</b>	<b>8</b>	<b>-</b>	<b>88.9</b>
из общего поголовья крупного рогатого скота:				
буйволы	84	83	...	100.0
яки	27	27	-	100.0
<b>Свиньи</b>	<b>...</b>	<b>...</b>	<b>-</b>	<b>...</b>
в том числе:				
взрослое поголовье	...	...	-	...
из него свиноматки основные	-	-	-	-

	Личные подсобные и другие индивидуальные хозяйства граждан	в том числе хозяйства		Поголовье сельскохозяйственных животных в хозяйствах граждан сельских поселений, в процентах от общего поголовья соответствующего вида в хозяйствах граждан
		личные подсобные	граждан, имеющих земельные участки для индивидуального жилищного строительства <sup>1)</sup>	
молодняк	-	-	-	-
из него:				
молодняк старше 4 месяцев на откорме	-	-	-	-
поросята до 4 месяцев	-	-	-	-
<b>Овцы и козы - всего</b>	<b>51749</b>	<b>50863</b>	<b>886</b>	<b>89.2</b>
<b>Овцы</b>	<b>48831</b>	<b>48159</b>	<b>672</b>	<b>90.7</b>
в том числе:				
взрослое поголовье	36574	36113	461	90.0
из него овцематки и ярки старше 1 года	12456	12126	330	87.8
молодняк	12257	12046	211	92.7
<b>Козы</b>	<b>2918</b>	<b>2704</b>	<b>214</b>	<b>70.3</b>
в том числе:				
взрослое поголовье	1984	1817	167	64.8
из него козomatки и козочки старше 1 года	714	586	128	60.3
молодняк	934	887	47	85.9
<b>Птица - всего</b>	<b>268049</b>	<b>250060</b>	<b>17989</b>	<b>86.7</b>
<b>Птица сельскохозяйственная - всего</b>	<b>267959</b>	<b>249970</b>	<b>17989</b>	<b>86.7</b>
в том числе:				
<b>куры - всего</b>	<b>216695</b>	<b>203685</b>	<b>13010</b>	<b>86.0</b>
из них:				
куры-несушки	135854	126263	9591	84.7
петухи	24106	22587	1519	89.1
молодняк кур (всех возрастов)	56735	54835	1900	87.8
<b>куры яичных пород</b>	<b>140825</b>	<b>130866</b>	<b>9959</b>	<b>81.1</b>
из них:				
куры-несушки	96892	89310	7582	80.6



	Личные подсобные и другие индивидуальные хозяйства граждан	в том числе хозяйства		Поголовье сельскохозяйственных животных в хозяйствах граждан сельских поселений, в процентах от общего поголовья соответствующего вида в хозяйствах граждан
		личные подсобные	граждан, имеющих земельные участки для индивидуального жилищного строительства <sup>1)</sup>	
петухи	17477	16351	1126	86.9
молодняк кур (всех возрастов)	26456	25205	1251	79.2
<b>куры мясных и мясо-яичных пород</b>	<b>75870</b>	<b>72819</b>	<b>3051</b>	<b>96.9</b>
из них:				
куры-несушки	38962	36953	2009	97.0
петухи	6629	6236	393	95.6
молодняк кур (всех возрастов)	30279	29630	649	96.9
из них бройлеры	746	728	...	91.6
<b>утки</b>	<b>15970</b>	<b>13738</b>	<b>2232</b>	<b>91.3</b>
<b>гуси</b>	<b>14858</b>	<b>13830</b>	<b>1028</b>	<b>85.5</b>
<b>индейки</b>	<b>19379</b>	<b>17729</b>	<b>1650</b>	<b>93.4</b>
<b>цесарки</b>	<b>1057</b>	<b>988</b>	<b>69</b>	<b>85.8</b>
<b>Прочие виды птицы - всего</b>	<b>90</b>	<b>90</b>	<b>-</b>	<b>93.8</b>
перепелки	46	46	-	92.0
фазаны	...	...	-	...
страусы	40	40	-	100.0
<b>Лошади</b>	<b>464</b>	<b>464</b>	<b>-</b>	<b>86.1</b>
в том числе:				
взрослое поголовье	382	382	-	84.5
из него кобылы	198	198	-	95.2
молодняк	82	82	-	94.3
из общего поголовья лошадей - рабочие лошади	9	9	-	56.3
<b>Ослы</b>	<b>45</b>	<b>45</b>	<b>-</b>	<b>90.0</b>
<b>Мулы и лошаки</b>	<b>...</b>	<b>...</b>	<b>-</b>	<b>...</b>
<b>Северные олени</b>	<b>-</b>	<b>-</b>	<b>-</b>	<b>-</b>
в том числе:				
взрослое поголовье	-	-	-	-

	Личные подсобные и другие индивидуальные хозяйства граждан	в том числе хозяйства		Поголовье сельскохозяйственных животных в хозяйствах граждан сельских поселений, в процентах от общего поголовья соответствующего вида в хозяйствах граждан
		личные подсобные	граждан, имеющих земельные участки для индивидуального жилищного строительства <sup>1)</sup>	
молодняк (всех возрастов)	-	-	-	-
из общего поголовья оленей - ездовые олени	-	-	-	-
<b>Пятнистые олени</b>	...	...	-	...
в том числе:				
взрослое поголовье	...	...	-	...
молодняк (всех возрастов)	-	-	-	-
<b>Маралы</b>	-	-	-	-
в том числе:				
взрослое поголовье	-	-	-	-
молодняк (всех возрастов)	-	-	-	-
<b>Верблюды</b>	-	-	-	-
в том числе:				
взрослое поголовье	-	-	-	-
из него верблюдицы	-	-	-	-
молодняк (всех возрастов)	-	-	-	-
<b>Кролики домашние</b>	<b>153</b>	<b>134</b>	<b>19</b>	<b>78.1</b>
<b>Звери пушные (клеточного разведения)</b>				
Лисицы	-	-	-	-
Песцы	-	-	-	-
Норки	-	-	-	-
Нутрии	-	-	-	-
Соболи	...	...	-	...
Бобры	-	-	-	-
Ондатры	-	-	-	-
Хори	-	-	-	-
<b>Пчелы медоносные (семьи), шт.</b>	<b>1123</b>	<b>1123</b>	-	<b>52.3</b>

<sup>1)</sup> Хозяйства граждан, имеющие земельные участки площадью 4 и более соток и занимающиеся сельскохозяйственным производством.

**74. ПОГОЛОВЬЕ СЕЛЬСКОХОЗЯЙСТВЕННЫХ ЖИВОТНЫХ В ЛИЧНЫХ ПОДСОБНЫХ И ДРУГИХ ИНДИВИДУАЛЬНЫХ ХОЗЯЙСТВАХ ГРАЖДАН В ГОРОДСКИХ ОКРУГАХ И В ГОРОДСКИХ ПОСЕЛЕНИЯХ**  
(на 1 июля 2016 года; голов)

	Личные подсобные и другие индивидуальные хозяйства граждан	в том числе хозяйства		Поголовье сельскохозяйственных животных в хозяйствах граждан сельских поселений, в процентах от общего поголовья соответствующего вида в хозяйствах граждан
		личные подсобные	граждан, имеющих земельные участки для индивидуального жилищного строительства <sup>1)</sup>	
<b>Крупный рогатый скот - всего</b>	<b>3735</b>	<b>3581</b>	<b>147</b>	<b>10.4</b>
<b>Молочный и мясной крупный рогатый скот</b>	<b>3734</b>	<b>3580</b>	<b>147</b>	<b>10.4</b>
в том числе:				
взрослое поголовье	2644	2550	91	9.7
из него коровы	1631	1574	56	9.6
молодняк (кроме телят до 1 года)	399	373	23	8.8
телята (до 1 года)	691	657	33	16.5
<b>Молочный крупный рогатый скот</b>	<b>3328</b>	<b>3198</b>	<b>123</b>	<b>10.7</b>
в том числе:				
взрослое поголовье	2409	2320	86	10.3
из него коровы	1579	1522	56	9.5
молодняк (кроме телят до 1 года)	308	290	15	8.4
из него нетели	38	34	4	5.9
телята (до 1 года)	611	588	22	15.6
<b>Мясной крупный рогатый скот</b>	<b>406</b>	<b>382</b>	<b>24</b>	<b>8.2</b>
в том числе:				
взрослое поголовье	235	230	5	6.1
из него коровы	52	52	-	12.5
молодняк (кроме телят до 1 года)	91	83	8	10.8
телята (до 1 года)	80	69	11	28.4
<b>Волы</b>	...	...	-	...
из общего поголовья крупного рогатого скота:				
буйволы	-	-	-	-
яки	-	-	-	-
<b>Свиньи</b>	-	-	-	-
в том числе:				
взрослое поголовье	-	-	-	-
из него свиноматки основные	-	-	-	-

	Личные подсобные и другие индивидуальные хозяйства граждан	в том числе хозяйства		Поголовье сельскохозяйственных животных в хозяйствах граждан сельских поселений, в процентах от общего поголовья соответствующего вида в хозяйствах граждан
		личные подсобные	граждан, имеющих земельные участки для индивидуального жилищного строительства <sup>1)</sup>	
молодняк	-	-	-	-
из него:				
молодняк старше 4 месяцев на откорме	-	-	-	-
поросята до 4 месяцев	-	-	-	-
<b>Овцы и козы - всего</b>	<b>6259</b>	<b>6131</b>	<b>122</b>	<b>10.8</b>
<b>Овцы</b>	<b>5027</b>	<b>4930</b>	<b>91</b>	<b>9.3</b>
в том числе:				
взрослое поголовье	4057	3960	91	10.0
из него овцематки и ярки старше 1 года	1723	1704	19	12.2
молодняк	970	970	-	7.3
<b>Козы</b>	<b>1232</b>	<b>1201</b>	<b>31</b>	<b>29.7</b>
в том числе:				
взрослое поголовье	1079	1051	28	35.2
из него козomatки и козочки старше 1 года	471	465	6	39.7
молодняк	153	150	...	14.1
<b>Птица - всего</b>	<b>40964</b>	<b>39581</b>	<b>1355</b>	<b>13.3</b>
<b>Птица сельскохозяйственная - всего</b>	<b>40958</b>	<b>39575</b>	<b>1355</b>	<b>13.3</b>
в том числе:				
<b>куры - всего</b>	<b>35371</b>	<b>33997</b>	<b>1346</b>	<b>14.0</b>
из них:				
куры-несушки	24517	23610	880	15.3
петухи	2945	2790	154	10.9
молодняк кур (всех возрастов)	7909	7597	312	12.2
<b>куры яичных пород</b>	<b>32904</b>	<b>31633</b>	<b>1243</b>	<b>18.9</b>
из них:				
куры-несушки	23310	22455	828	19.4

	Личные подсобные и другие индивидуальные хозяйства граждан	в том числе хозяйства		Поголовье сельскохозяйственных животных в хозяйствах граждан сельских поселений, в процентах от общего поголовья соответствующего вида в хозяйствах граждан
		личные подсобные	граждан, имеющих земельные участки для индивидуального жилищного строительства <sup>1)</sup>	
петухи	2638	2492	145	13.1
молодняк кур (всех возрастов)	6956	6686	270	20.8
<b>куры мясных и мясо-яичных пород</b>	<b>2467</b>	<b>2364</b>	<b>103</b>	<b>3.1</b>
из них:				
куры-несушки	1207	1155	52	3.0
петухи	307	298	9	4.4
молодняк кур (всех возрастов)	953	911	42	3.1
из них бройлеры	68	68	-	8.4
<b>утки</b>	<b>1519</b>	<b>1518</b>	<b>...</b>	<b>8.7</b>
<b>гуси</b>	<b>2515</b>	<b>2507</b>	<b>...</b>	<b>14.5</b>
<b>индейки</b>	<b>1378</b>	<b>1378</b>	<b>-</b>	<b>6.6</b>
<b>цесарки</b>	<b>175</b>	<b>175</b>	<b>-</b>	<b>14.2</b>
<b>Прочие виды птицы - всего</b>	<b>...</b>	<b>...</b>	<b>-</b>	<b>...</b>
перепелки	...	...	-	...
фазаны	...	...	-	...
страусы	-	-	-	-
<b>Лошади</b>	<b>75</b>	<b>74</b>	<b>...</b>	<b>13.9</b>
в том числе:				
взрослое поголовье	70	69	...	15.5
из него кобылы	10	10	-	4.8
молодняк	5	5	-	5.7
из общего поголовья лошадей - рабочие лошади	7	7	-	43.8
<b>Ослы</b>	<b>...</b>	<b>...</b>	<b>-</b>	<b>...</b>
<b>Мулы и лошаки</b>	<b>-</b>	<b>-</b>	<b>-</b>	<b>-</b>
<b>Северные олени</b>	<b>-</b>	<b>-</b>	<b>-</b>	<b>-</b>
в том числе:				
взрослое поголовье	-	-	-	-

	Личные подсобные и другие индивидуальные хозяйства граждан	в том числе хозяйства		Поголовье сельскохозяйственных животных в хозяйствах граждан сельских поселений, в процентах от общего поголовья соответствующего вида в хозяйствах граждан
		личные подсобные	граждан, имеющих земельные участки для индивидуального жилищного строительства <sup>1)</sup>	
молодняк (всех возрастов)	-	-	-	-
из общего поголовья оленей - ездовые олени	-	-	-	-
<b>Пятнистые олени</b>	-	-	-	-
в том числе:				
взрослое поголовье	-	-	-	-
молодняк (всех возрастов)	-	-	-	-
<b>Маралы</b>	-	-	-	-
в том числе:				
взрослое поголовье	-	-	-	-
молодняк (всех возрастов)	-	-	-	-
<b>Верблюды</b>	-	-	-	-
в том числе:				
взрослое поголовье	-	-	-	-
из него верблюдицы	-	-	-	-
молодняк (всех возрастов)	-	-	-	-
<b>Кролики домашние</b>	<b>43</b>	<b>43</b>	-	<b>21.9</b>
<b>Звери пушные (клеточного разведения)</b>				
Лисицы	-	-	-	-
Песцы	-	-	-	-
Норки	-	-	-	-
Нутрии	-	-	-	-
Соболи	-	-	-	-
Бобры	-	-	-	-
Ондатры	-	-	-	-
Хори	-	-	-	-
<b>Пчелы медоносные (семьи), шт.</b>	<b>1023</b>	<b>1023</b>	-	<b>47.7</b>

<sup>1)</sup> Хозяйства граждан, имеющие земельные участки площадью 4 и более соток и занимающиеся сельскохозяйственным производством.

**75. СТРУКТУРА ПОГОЛОВЬЯ СЕЛЬСКОХОЗЯЙСТВЕННЫХ**

(на 1 июля 2016 г.; в процентах от поголовья сельскохозяйственных

	Сельскохозяйственные организации	в том числе		
		сельскохозяйственные организации, не относящиеся к субъектам малого предпринимательства	малые предприятия	из малых предприятий (без микропредприятий)
<b>Крупный рогатый скот - всего</b>	<b>3.2</b>	...	<b>2.8</b>	...
<b>Молочный и мясной крупный рогатый скот</b>	<b>3.2</b>	...	<b>2.8</b>	...
в том числе:				
взрослое поголовье	2.2	...	1.9	...
из него коровы	2.6	-	2.6	...
молодняк (кроме телят до 1 года)	6.6	...	5.5	...
телята (до 1 года)	4.3	-	4.3	...
<b>Молочный крупный рогатый скот</b>	...	...	...	...
в том числе:				
взрослое поголовье	...	...	...	...
из него коровы	...	-	...	...
молодняк (кроме телят до 1 года)	...	...	...	...
из него нетели	...	-	...	...
телята (до 1 года)	...	-	...	...
<b>Мясной крупный рогатый скот</b>	<b>1.5</b>	...	...	...
в том числе:				
взрослое поголовье	1.1	...	...	...
из него коровы	...	-	...	...
молодняк (кроме телят до 1 года)	...	-	...	...
телята (до 1 года)	...	-	...	...
<b>Волы</b>	-	-	-	-
из общего поголовья крупного рогатого скота:				
буйволы	-	-	-	-
яки	-	-	-	-
<b>Свиньи</b>	-	-	-	-
в том числе:				
взрослое поголовье	-	-	-	-
из него свиноматки основные	-	-	-	-
молодняк	-	-	-	-
из него:				
молодняк старше 4 месяцев на откорме	-	-	-	-
поросята до 4 месяцев	-	-	-	-
<b>Овцы и козы - всего</b>	<b>6.9</b>	<b>6.8</b>	...	...
<b>Овцы</b>	<b>7.0</b>	<b>6.9</b>	...	...
в том числе:				
взрослое поголовье	6.8	6.7	...	...
из него овцематки и ярки старше 1 года	9.2	8.9	...	...
молодняк	7.4	7.4	...	...

**ЖИВОТНЫХ ПО КАТЕГОРИЯМ ХОЗЯЙСТВ**

животных в хозяйствах всех категорий)

них	Крестьянские (фермерские) хозяйства и индивидуальные предприниматели	в том числе		хозяйства населения	из них личные подсобные и другие индивидуальные хозяйства граждан
		крестьянские (фермерские) хозяйства	индивидуальные предприниматели		
микро- предприятия					
...	<b>36.0</b>	<b>35.1</b>	<b>0.9</b>	<b>60.8</b>	<b>60.8</b>
...	<b>36.0</b>	<b>35.1</b>	<b>0.9</b>	<b>60.8</b>	<b>60.8</b>
...		31.7	0.8	65.3	65.3
...	41.6	40.8	0.8	55.8	55.8
...	46.2	46.0	...	47.2	47.2
...	42.9	40.3	2.6	52.8	52.8
-	<b>19.0</b>	<b>18.0</b>	<b>1.0</b>	<b>77.0</b>	<b>77.0</b>
-	16.9	16.3	0.6	80.3	80.3
-	20.3	19.8	0.5	76.6	76.6
-	25.2	25.0	...	65.3	65.3
-	25.2	25.2	-	70.5	70.5
-	23.7	20.1	3.6	70.9	70.9
...	<b>71.9</b>	<b>71.1</b>	<b>0.8</b>	<b>26.7</b>	<b>26.7</b>
...	67.7	66.6	1.1	31.2	31.2
...	94.0	92.4	1.6	4.6	4.6
...	76.5	76.4	...	21.1	21.1
...	87.8	87.7	...	10.2	10.2
-	-	-	-	<b>100.0</b>	<b>100.0</b>
-	...	...	-	58.3	58.3
-	...	...	-	40.3	40.3
-	-	-	-	...	...
-	-	-	-	...	...
-	-	-	-	-	-
-	-	-	-	-	-
-	-	-	-	-	-
-	<b>55.2</b>	<b>53.9</b>	<b>1.3</b>	<b>37.9</b>	<b>37.9</b>
-	<b>55.9</b>	<b>54.6</b>	<b>1.4</b>	<b>37.1</b>	<b>37.1</b>
-	54.5	53.3	1.2	38.7	38.7
-	60.3	60.3	0.1	30.5	30.5
-	59.6	57.9	1.8	33.0	33.0



ПОГОЛОВЬЕ  
СЕЛЬСКОХОЗЯЙСТВЕННЫХ ЖИВОТНЫХ

	Сельскохозяйственные организации	в том числе		
		сельскохозяйственные организации, не относящиеся к субъектам малого предпринимательства	малые предприятия	из малые предприятия (без микропредприятий)
<b>Козы</b>	...	...	-	-
в том числе:				
взрослое поголовье	...	...	-	-
из него козотатки и козочки старше 1 года	-	-	-	-
молодняк	-	-	-	-
<b>Птица - всего</b>	-	-	-	-
<b>Птица сельскохозяйственная - всего</b>	-	-	-	-
в том числе:				
<b>куры - всего</b>	-	-	-	-
из них:				
куры-несушки	-	-	-	-
петухи	-	-	-	-
молодняк кур (всех возрастов)	-	-	-	-
<b>куры яичных пород</b>	-	-	-	-
из них:				
куры-несушки	-	-	-	-
петухи	-	-	-	-
молодняк кур (всех возрастов)	-	-	-	-
<b>куры мясных и мясо-яичных пород</b>	-	-	-	-
из них:				
куры-несушки	-	-	-	-
петухи	-	-	-	-
молодняк кур (всех возрастов)	-	-	-	-
из них бройлеры	-	-	-	-
<b>утки</b>	-	-	-	-
<b>гуси</b>	-	-	-	-
<b>индейки</b>	-	-	-	-
<b>цесарки</b>	-	-	-	-
<b>Прочие виды птицы - всего</b>	-	-	-	-
перепелки	-	-	-	-
фазаны	-	-	-	-
страусы	-	-	-	-
<b>Лошади</b>	<b>11.3</b>	<b>10.9</b>	...	-
в том числе:				
взрослое поголовье	12.7	12.3	...	-
из него кобылы	7.2	...	...	-
молодняк	...	...	-	-
из общего поголовья лошадей - рабочие лошади	...	...	-	-
<b>Ослы</b>	-	-	-	-
<b>Мулы и лошаки</b>	-	-	-	-

ПОГОЛОВЬЕ  
СЕЛЬСКОХОЗЯЙСТВЕННЫХ ЖИВОТНЫХ

Продолжение табл. 75

них	Крестьянские (фермерские) хозяйства и индивидуальные предприниматели	в том числе		хозяйства населения	из них личные подсобные и другие индивидуальные хозяйства граждан
		крестьянские (фермерские) хозяйства	индивидуальные предприниматели		
-	<b>35.9</b>	<b>35.9</b>	-	<b>58.3</b>	<b>58.3</b>
-	38.3	38.3	-	53.9	53.9
-	39.4	39.4	-	60.6	60.6
-	29.4	29.4	-	70.6	70.6
-	<b>24.6</b>	<b>23.1</b>	<b>1.5</b>	<b>75.4</b>	<b>75.4</b>
-	<b>24.6</b>	<b>23.1</b>	<b>1.5</b>	<b>75.4</b>	<b>75.4</b>
-	<b>25.5</b>	<b>23.9</b>	<b>1.6</b>	<b>74.5</b>	<b>74.5</b>
-	18.9	17.9	1.0	81.1	81.1
-	29.4	27.3	2.1	70.6	70.6
-	36.4	33.9	2.5	63.6	63.6
-	<b>23.3</b>	<b>21.2</b>	<b>2.2</b>	<b>76.7</b>	<b>76.7</b>
-	15.0	14.0	1.0	85.0	85.0
-	32.0	29.7	2.3	68.0	68.0
-	39.9	34.8	5.0	60.1	60.1
-	<b>29.2</b>	<b>28.5</b>	<b>0.6</b>	<b>70.8</b>	<b>70.8</b>
-	27.2	26.1	1.0	72.8	72.8
-	21.4	19.7	1.7	78.6	78.6
-	33.0	33.0	-	67.0	67.0
-	-	-	-	100.0	100.0
-	<b>5.7</b>	<b>5.7</b>	-	<b>94.3</b>	<b>94.3</b>
-	<b>21.0</b>	<b>20.9</b>	...	<b>79.0</b>	<b>79.0</b>
-	<b>30.3</b>	<b>28.4</b>	...	<b>69.7</b>	<b>69.7</b>
-	...	...	-	<b>99.3</b>	<b>99.3</b>
-	...	...	-	<b>64.3</b>	<b>64.3</b>
-	-	-	-	100.0	100.0
-	...	...	-	...	...
-	-	-	-	100.0	100.0
...	<b>54.6</b>	<b>53.1</b>	...	<b>34.1</b>	<b>34.1</b>
...	51.2	49.9	...	36.1	36.1
...	47.0	45.4	...	45.8	45.8
-	66.7	64.7	...	27.3	27.3
-	-	-	-	56.3	56.3
-	-	-	-	<b>100.0</b>	<b>100.0</b>
-	-	-	-	...	...

ПОГОЛОВЬЕ  
СЕЛЬСКОХОЗЯЙСТВЕННЫХ ЖИВОТНЫХ

	Сельскохозяйственные организации	в том числе		
		сельскохозяйственные организации, не относящиеся к субъектам малого предпринимательства	малые предприятия	из малые предприятия (без микропредприятий)
<b>Северные олени</b>	-	-	-	-
в том числе:				
взрослое поголовье	-	-	-	-
молодняк (всех возрастов)	-	-	-	-
из общего поголовья оленей - ездовые олени	-	-	-	-
<b>Пятнистые олени</b>	-	-	-	-
в том числе:				
взрослое поголовье	-	-	-	-
молодняк (всех возрастов)	-	-	-	-
<b>Маралы</b>	-	-	-	-
в том числе:				
взрослое поголовье	-	-	-	-
молодняк (всех возрастов)	-	-	-	-
<b>Верблюды</b>	-	-	-	-
в том числе:				
взрослое поголовье	-	-	-	-
из него верблюдицы	-	-	-	-
молодняк (всех возрастов)	-	-	-	-
<b>Кролики домашние</b>	-	-	-	-
<b>Звери пушные (клеточного разведения)</b>				
Лисицы	-	-	-	-
Песцы	-	-	-	-
Норки	-	-	-	-
Нутрии	-	-	-	-
Соболи	-	-	-	-
Бобры	-	-	-	-
Ондатры	-	-	-	-
Хори	-	-	-	-
<b>Пчелы медоносные (семьи), шт.</b>	...	...	...	-



**76. СТРУКТУРА ПОГОЛОВЬЯ СЕЛЬСКОХОЗЯЙСТВЕННЫХ**

(на 1 июля 2016 г.; в процентах от общего поголовья)

	Хозяйства всех категорий	сельскохозяйственные организации	
		сельскохозяйственные организации	сельскохозяйственные организации, не относящиеся к субъектам малого предпринимательства
<b>Крупный рогатый скот - всего</b>	<b>100.0</b>	<b>100.0</b>	...
<b>Молочный и мясной крупный рогатый скот</b>	<b>100.0</b>	<b>100.0</b>	...
в том числе:			
взрослое поголовье	70.5	49.1	...
из него коровы	51.8	41.8	-
молодняк (кроме телят до 1 года)	16.5	33.8	...
телята (до 1 года)	13.0	17.0	-
<b>Молочный крупный рогатый скот</b>	<b>69.3</b>	...	...
в том числе:			
взрослое поголовье	50.3	...	...
из него коровы	37.9	...	-
молодняк (кроме телят до 1 года)	9.9	...	...
из него нетели	1.6	...	-
телята (до 1 года)	9.1	...	-
<b>Мясной крупный рогатый скот</b>	<b>30.7</b>	<b>14.7</b>	...
в том числе:			
взрослое поголовье	20.2	7.3	...
из него коровы	13.8	...	-
молодняк (кроме телят до 1 года)	6.6	...	-
телята (до 1 года)	3.9	...	-
<b>Волы</b>	<b>0.0</b>	-	-
из общего поголовья крупного рогатого скота:			
буйволы	0.2	-	-
яки	0.1	-	-
<b>Свиньи</b>	...	-	-
в том числе:			
взрослое поголовье	...	-	-
в том числе основного стада	х	-	-
из него свиноматки основные	-	-	-
молодняк	-	-	-
из него:			
молодняк старше 4 месяцев на откорме	-	-	-
поросята до 4 месяцев	-	-	-
<b>Овцы и козы - всего</b>			
<b>Овцы</b>	<b>100.0</b>	<b>100.0</b>	<b>100.0</b>
в том числе:			
взрослое поголовье	71.5	69.8	69.7
из него овцематки и ярки старше 1 года	30.2	41.0	40.5
молодняк	28.5	30.2	30.3

**ЖИВОТНЫХ ПО ПОЛОВОЗРАСТНЫМ ГРУППАМ И ВИДАМ**

соответствующего вида сельскохозяйственных животных)

В ТОМ ЧИСЛЕ				
из них			Крестьянские (фермерские) хозяйства и индивидуальные предприниматели	хозяйства населения
малые предприятия	в том числе			
	малые предприятия (без микропредприятий)	микропредприятия		
<b>100.0</b>	...	...	<b>100.0</b>	<b>100.0</b>
<b>100.0</b>	...	...	<b>100.0</b>	<b>100.0</b>
48.0	...	...	63.6	75.8
48.0	...	...	59.8	47.2
32.5	...	...	21.5	12.5
19.5	...	...	14.8	11.6
...	...	-	<b>41.3</b>	<b>86.2</b>
...	...	-	27.4	65.1
...	...	-	25.3	46.0
...	...	-	8.1	10.2
...	...	-	1.1	1.8
...	...	-	5.8	10.9
...	...	...	<b>58.7</b>	<b>13.8</b>
...	...	...	36.3	10.6
...	...	...	34.4	1.2
...	...	...	13.4	2.3
...	...	...	9.0	0.8
-	-	-	-	<b>0.0</b>
-	-	-	...	0.2
-	-	-	...	0.1
-	-	-	-	...
-	-	-	-	X
-	-	-	-	-
-	-	-	-	-
-	-	-	-	-
...	...	-	<b>100.0</b>	<b>100.0</b>
...	...	-	69.1	75.4
...	...	-	31.5	26.3
...	...	-	30.9	24.6

ПОГОЛОВЬЕ  
СЕЛЬСКОХОЗЯЙСТВЕННЫХ ЖИВОТНЫХ

	Хозяйства всех категорий	сельскохозяйственные организации	
		сельскохозяйственные организации	сельскохозяйственные организации, не относящиеся к субъектам малого предпринимательства
из общего поголовья овец:			
овцы тонкорунных пород	х	...	...
овцы полутонкорунных пород	х	...	...
овцы полугрубшерстных пород	х	...	...
овцы грубошерстных пород (без каракульских и смушковых)	х	87.1	86.9
овцы каракульских и смушковых пород	х	-	-
<b>Козы</b>	<b>100.0</b>	<b>100.0</b>	<b>100.0</b>
в том числе:			
взрослое поголовье	77.3	100.0	100.0
из него козотатки и козочки старше 1 года	23.6	-	-
молодняк	22.7	-	-
<b>Птица сельскохозяйственная - всего</b>	<b>100.0</b>	-	-
в том числе:			
<b>куры - всего</b>	<b>81.4</b>	-	-
из них:			
куры-несушки	48.0	-	-
петухи	9.2	-	-
молодняк кур (всех возрастов)	24.2	-	-
<b>куры яичных пород</b>	<b>54.4</b>	-	-
из них:			
куры-несушки	34.5	-	-
из них промышленного стада	х	-	-
петухи	7.1	-	-
молодняк кур (всех возрастов)	12.9	-	-
<b>куры мясных и мясо-яичных пород</b>	<b>27.0</b>	-	-
из них:			
куры-несушки	13.5	-	-
петухи	2.1	-	-
молодняк кур (всех возрастов)	11.3	-	-
из них бройлеры	0.2	-	-
<b>утки</b>	<b>4.8</b>	-	-
<b>гуси</b>	<b>6.3</b>	-	-
<b>индейки</b>	<b>7.2</b>	-	-
<b>цесарки</b>	<b>0.3</b>	-	-
<b>Лошади</b>	<b>100.0</b>	<b>100.0</b>	<b>100.0</b>
в том числе:			
взрослое поголовье	81.4	88.2	87.8
из него кобылы	20.5	20.3	...
молодняк	18.6	...	...
из общего поголовья лошадей - рабочие лошади	1.1	...	...

В ТОМ ЧИСЛЕ				
из них			Крестьянские (фермерские) хозяйства и индивидуальные предприниматели	хозяйства населения
малые предприятия	в том числе			
	малые предприятия (без микропредприятий)	микропредприятия		
-	-	-	48.4	x
-	-	-	7.5	x
-	-	-	...	x
...	...	-	44.0	x
-	-	-	...	x
-	-	-	<b>100.0</b>	<b>100.0</b>
-	-	-	79.7	73.8
-	-	-	19.1	28.6
-	-	-	20.3	26.2
-	-	-	<b>100.0</b>	<b>100.0</b>
-	-	-	<b>80.8</b>	<b>81.6</b>
-	-	-	35.9	51.9
-	-	-	10.7	8.8
-	-	-	34.2	20.9
-	-	-	<b>48.8</b>	<b>56.2</b>
-	-	-	20.8	38.9
-	-	-	-	x
-	-	-	8.9	6.5
-	-	-	19.2	10.8
-	-	-	<b>32.0</b>	<b>25.4</b>
-	-	-	15.1	13.0
-	-	-	1.8	2.2
-	-	-	15.1	10.1
-	-	-	-	0.3
-	-	-	<b>2.1</b>	<b>5.7</b>
-	-	-	<b>8.6</b>	<b>5.6</b>
-	-	-	<b>8.5</b>	<b>6.7</b>
-	-	-	...	<b>0.4</b>
...	-	...	<b>100.0</b>	<b>100.0</b>
...	-	...	79.8	83.9
...	-	...	13.9	38.6
-	-	-	20.2	16.1
-	-	-	-	3.0



**77. ГРУППИРОВКА КРЕСТЬЯНСКИХ (ФЕРМЕРСКИХ)  
ПО ПОГОЛОВЬЮ КРУПНОГО**

(на 1 июля)

	Число крестьянских (фермерских) хозяйств и индивидуальных предпринимателей		
	всего	в процентах	
		от общего числа хозяйств	от числа хозяйств, имевших поголовье
Хозяйства:			
имевшие поголовье, голов			
до 3	10	1.1	1.7
3 - 5	35	4.0	5.8
6 - 10	106	12.1	17.7
11 - 20	143	16.3	23.8
21 - 30	69	7.9	11.5
31 - 50	105	12.0	17.5
51 - 100	86	9.8	14.3
101 - 300	44	5.0	7.3
301 - 500	...	...	...
свыше 500	-	-	-
всего	600	68.5	100.0
не имевшие поголовья	276	31.5	x
Итого	876	100.0	x

**ХОЗЯЙСТВ И ИНДИВИДУАЛЬНЫХ ПРЕДПРИНИМАТЕЛЕЙ  
РОГАТОГО СКОТА**  
2016 года)

Поголовье крупного рогатого скота			
всего, голов	в процентах от общего поголовья	в среднем на одно хозяйство, голов	на 100 га сельхозугодий, голов
18	0.1	2	8
150	0.7	4	34
891	3.9	8	41
2272	10.0	16	54
1784	7.8	26	86
4266	18.7	41	109
5925	26.0	69	185
6738	29.6	153	207
...	...	...	...
-	-	-	-
22772	100.0	38	115
x	x	x	x
22772	100.0	26	77

**78. ГРУППИРОВКА КРЕСТЬЯНСКИХ (ФЕРМЕРСКИХ) ХОЗЯЙСТВ И**

(на 1 июля)

	Число крестьянских (фермерских) хозяйств и индивидуальных предпринимателей		
	всего	в процентах	
		от общего числа хозяйств	от числа хозяйств, имевших поголовье
Хозяйства:			
имевшие поголовье, голов			
до 3	15	1.7	2.7
3 - 5	62	7.1	11.3
6 - 10	125	14.3	22.8
11 - 20	159	18.2	29.0
21 - 30	57	6.5	10.4
31 - 50	65	7.4	11.9
51 - 100	50	5.7	9.1
101 - 300	15	1.7	2.7
свыше 300	-	-	-
всего	548	62.6	100.0
не имевшие поголовья	328	37.4	x
<b>Итого</b>	<b>876</b>	<b>100.0</b>	<b>x</b>

**ИНДИВИДУАЛЬНЫХ ПРЕДПРИНИМАТЕЛЕЙ ПО ПОГОЛОВЬЮ КОРОВ**

2016 года)

Поголовье крупного рогатого скота			
всего, голов	в процентах от общего поголовья	в среднем на одно хозяйство, голов	на 100 га сельхозугодий, голов
25	0.2	2	10
259	1.9	4	26
1060	7.8	8	34
2554	18.8	16	46
1475	10.8	26	90
2619	19.2	40	122
3602	26.5	72	84
2015	14.8	134	241
-	-	-	-
13609	100.0	25	72
x	x	x	x
13609	100.0	16	46

**79. ГРУППИРОВКА КРЕСТЬЯНСКИХ (ФЕРМЕРСКИХ) ХОЗЯЙСТВ И**

(на 1 июля)

	Число крестьянских (фермерских) хозяйств и индивидуальных предпринимателей		
	всего	в процентах	
		от общего числа хозяйств	от числа хозяйств, имевших поголовье
Хозяйства:			
имевшие поголовье, голов			
до 6	8	0.9	1.5
6 - 10	39	4.5	7.2
11 - 30	143	16.3	26.2
31 - 100	171	19.5	31.4
101 - 300	132	15.1	24.2
301 - 500	19	2.2	3.5
501 - 700	5	0.6	0.9
701 - 1000	9	1.0	1.7
1001 - 1500	14	1.6	2.6
1501 - 2000	...	...	...
свыше 2000	3	0.3	0.6
всего	545	62.2	100.0
не имевшие поголовья	331	37.8	x
Итого	876	100.0	x

**ИНДИВИДУАЛЬНЫХ ПРЕДПРИНИМАТЕЛЕЙ ПО ПОГОЛОВЬЮ ОВЕЦ И КОЗ**

2016 года)

Поголовье крупного рогатого скота			
всего, голов	в процентах от общего поголовья	в среднем на одно хозяйство, голов	на 100 га сельхозугодий, голов
36	0.0	5	19
351	0.4	9	79
2941	3.5	21	77
10916	12.9	64	200
22328	26.4	169	423
7345	8.7	387	816
3040	3.6	608	1841
8024	9.5	892	698
18170	21.5	1298	4871
...	...	...	...
7970	9.4	2657	4283
84561	100.0	155	467
x	x	x	x
84561	100.0	97	285

**80. ГРУППИРОВКА КРЕСТЬЯНСКИХ (ФЕРМЕРСКИХ) ХОЗЯЙСТВ И**

(на 1 июля)

	Число крестьянских (фермерских) хозяйств и индивидуальных предпринимателей		
	всего	в процентах	
		от общего числа хозяйств	от числа хозяйств, имевших поголовье
Хозяйства:			
имевшие поголовье, голов			
до 11	3	0.3	1.0
11 - 50	20	2.3	6.6
51 - 100	69	7.9	22.8
101 - 300	130	14.8	42.9
301 - 1000	68	7.8	22.4
1001 - 3000	10	1.1	3.3
3001 - 5000	3	0.3	1.0
5001 - 10000	-	-	-
10001 - 20000	-	-	-
свыше 20000	-	-	-
всего	303	34.6	100.0
не имевшие поголовья	573	65.4	x
Итого	876	100.0	x

**ИНДИВИДУАЛЬНЫХ ПРЕДПРИНИМАТЕЛЕЙ ПО ПОГОЛОВЬЮ ПТИЦЫ**

2016 года)

Поголовье крупного рогатого скота			
всего, голов	в процентах от общего поголовья	в среднем на одно хозяйство, голов	на 100 га сельхозугодий, голов
26	0.0	9	38
816	0.8	41	181
5689	5.7	82	1639
23909	24.0	184	1829
39778	39.9	585	2909
16382	16.4	1638	7061
13200	13.2	4400	-
-	-	-	-
-	-	-	-
-	-	-	-
99800	100.0	329	2644
x	x	x	x
99800	100.0	114	562



**81. ГРУППИРОВКА ЛИЧНЫХ ПОДСОБНЫХ ХОЗЯЙСТВ ПО ПОГОЛОВЬЮ  
КРУПНОГО РОГАТОГО СКОТА**  
(на 1 июля 2016 года)

	Число личных подсобных хозяйств			Поголовье крупного рогатого скота		
	всего	в процентах		всего, голов	в процентах от общего поголовья	в среднем на одно хозяйство, голов
		от общего числа хозяйств	от числа хозяйств, имевших поголовье			
Хозяйства:						
имевшие поголовье, голов						
1	6070	12.6	43.5	6070	17.3	1
2	3826	7.9	27.4	7652	21.9	2
3	1619	3.3	11.6	4857	13.9	3
4 - 5	1557	3.2	11.2	6753	19.3	4
6 - 10	683	1.4	4.9	4783	13.7	7
свыше 10	209	0.4	1.5	4900	14.0	23
всего	13964	28.9	100.0	35015	100.0	3
не имевшие поголовья	34402	71.1	х	х	х	х
Итого	48366	100.0	х	35015	100.0	1

**82. ГРУППИРОВКА ЛИЧНЫХ ПОДСОБНЫХ ХОЗЯЙСТВ ПО ПОГОЛОВЬЮ КОРОВ**

(на 1 июля 2016 года)

	Число личных подсобных хозяйств			Поголовье крупного рогатого скота		
	всего	в процентах		всего, голов	в процентах от общего поголовья	в среднем на одно хозяйство, голов
		от общего числа хозяйств	от числа хозяйств, имевших поголовье			
Хозяйства:						
имевшие поголовье, голов						
1	6188	12.8	63.6	6188	37.7	1
2	2450	5.1	25.2	4900	29.9	2
3	510	1.1	5.2	1530	9.3	3
4 - 5	379	0.8	3.9	1669	10.2	4
6 - 10	148	0.3	1.5	1072	6.5	7
свыше 10	55	0.1	0.6	1048	6.4	19
всего	9730	20.1	100.0	16407	100.0	2
не имевшие поголовья	38636	79.9	x	x	x	x
Итого	48366	100.0	x	16407	100.0	0

**83. ГРУППИРОВКА ЛИЧНЫХ ПОДСОБНЫХ ХОЗЯЙСТВ ПО ПОГОЛОВЬЮ ОВЕЦ И КОЗ**

(на 1 июля 2016 года)

	Число личных подсобных хозяйств			Поголовье крупного рогатого скота		
	всего	в процентах		всего, голов	в процентах от общего поголовья	в среднем на одно хозяйство, голов
		от общего числа хозяйств	от числа хозяйств, имевших поголовье			
Хозяйства:						
имевшие поголовье, голов						
1	375	0.8	6.0	375	0.7	1
2 - 5	2917	6.0	46.8	10469	18.4	4
6 - 10	1882	3.9	30.2	14627	25.7	8
11 - 20	843	1.7	13.5	12112	21.3	14
21 - 50	177	0.4	2.8	5191	9.1	29
51 - 100	27	0.1	0.4	2087	3.7	77
свыше 100	16	0.0	0.3	12133	21.3	758
всего	6237	12.9	100.0	56994	100.0	9
не имевшие поголовья	42129	87.1	x	x	x	x
<b>Итого</b>	<b>48366</b>	<b>100.0</b>	<b>x</b>	<b>56994</b>	<b>100.0</b>	<b>1</b>

**84. ГРУППИРОВКА ЛИЧНЫХ ПОДСОБНЫХ ХОЗЯЙСТВ ПО ПОГОЛОВЬЮ ПТИЦЫ**

(на 1 июля 2016 года)

	Число личных подсобных хозяйств			Поголовье крупного рогатого скота		
	всего	в процентах		всего, голов	в процентах от общего поголовья	в среднем на одно хозяйство, голов
		от общего числа хозяйств	от числа хозяйств, имевших поголовье			
Хозяйства:						
имевшие поголовье, голов						
до 6	865	1.8	6.2	3550	1.2	4
6 - 10	3372	7.0	24.4	28303	9.8	8
11 - 20	5277	10.9	38.1	81100	28.0	15
21 - 30	2103	4.3	15.2	53752	18.6	26
31 - 50	1513	3.1	10.9	59792	20.6	40
51 - 100	563	1.2	4.1	38661	13.3	69
свыше 100	153	0.3	1.1	24483	8.5	160
всего	13846	28.6	100.0	289641	100.0	21
не имевшие поголовья	34520	71.4	x	x	x	x
Итого	48366	100.0	x	289641	100.0	6

**85. ЧИСЛО ОРГАНИЗАЦИЙ (ХОЗЯЙСТВ), ИМЕВШИХ ПОГОЛОВЬЕ**

(на 1 июля)

	Сельскохозяйственные организации		
	число сельскохозяйственных организаций	поголовье, голов	в среднем на одну организацию, голов
Отдельные виды сельскохозяйственных животных:			
перепелки	-	-	-
фазаны	-	-	-
страусы	-	-	-
лошади	5	153	31
ослы	-	-	-
мулы и лошаки	-	-	-
олени пятнистые	-	-	-
маралы	-	-	-
верблюды	-	-	-
кролики домашние	-	-	-
лисицы	-	-	-
песцы	-	-	-
норки	-	-	-
нутрии	-	-	-
соболи	-	-	-
бобры	-	-	-
ондатры	-	-	-
хори	-	-	-
пчелы медоносные	...	...	...

**ОТДЕЛЬНЫХ ВИДОВ СЕЛЬСКОХОЗЯЙСТВЕННЫХ ЖИВОТНЫХ**

2016 года)

Крестьянские (фермерские) хозяйства и индивидуальные предприниматели			Личные подсобные хозяйства		
число хозяйств	поголовье, голов	в среднем на одно хозяйство, голов	число хозяйств	поголовье, голов	в среднем на одно хозяйство, голов
-	-	-	6	50	8
...	...	...	...	...	...
...	...	...	4	40	10
110	1487	14	157	538	3
-	-	-	10	50	5
-	-	-	...	...	...
-	-	-	...	...	...
-	-	-	-	-	-
...	...	...	-	-	-
...	...	...	21	177	8
-	-	-	-	-	-
-	-	-	-	-	-
-	-	-	-	-	-
-	-	-	-	-	-
-	-	-	...	...	...
-	-	-	-	-	-
-	-	-	-	-	-
-	-	-	-	-	-
61	2696	44	262	2146	8





**ПРОИЗВОДСТВЕННАЯ  
ИНФРАСТРУКТУРА,  
ТЕХНИЧЕСКИЕ СРЕДСТВА  
И ТЕХНОЛОГИИ**



**86. НАЛИЧИЕ СЕЛЬСКОХОЗЯЙСТВЕННОЙ ТЕХНИКИ, МАШИН И  
КРЕСТЬЯНСКИХ (ФЕРМЕРСКИХ) ХОЗЯЙСТВАХ И**

(на 1 июля 2016)

	Сельско- хозяйственные организации - всего	в том	
		сельскохозяйственные организации, не относящиеся к субъектам малого предпринимательства	малые предприятия
Тракторы - всего	393	330	63
в том числе по мощности:			
до 37,0 кВт (до 50,3 л.с.)	...	-	...
37,0- 75,0 кВт (50,3-102,0 л.с.)	276	224	52
75,1 -150,0 кВт (102,1 -204 л.с.)	56	47	9
свыше 150,0 кВт (свыше 204,0 л.с.)	60	59	...
по возрасту:			
до 4 лет	63	43	20
4 - 8 лет	288	272	16
9 лет и более	42	15	27
Автомобили грузовые	18	12	6
Плуги	231	197	34
Сеялки	91	75	16
Картофелесажалки	...	...	-
Разбрасыватели органических удобрений	4	...	...
Машины для защиты растений	5	...	...
Машины для внесения минеральных удобрений и извести	6	6	-
Машины, установки, аппараты дождевальные и поливальные насосные станции	-	-	-
Косилки	26	20	6
Пресс-подборщики	28	23	5
Комбайны зерноуборочные	106	96	10
в том числе по возрасту:			
до 4 лет	5	4	...
4 - 8 лет	73	67	6
9 лет и более	28	25	3
Комбайны кукурузоуборочные	10	8	...
Комбайны льноуборочные	-	-	-
Комбайны картофелеуборочные	-	-	-
Комбайны кормоуборочные	6	4	...
в том числе по возрасту:			
до 4 лет	...	-	...
4 - 8 лет	5	4	...
9 лет и более	-	-	-
Погрузчики сельскохозяйственные	19	17	...
Бороны всех видов, кроме дисковых	84	...	33
Бороны дисковые	132	104	28
Машины свеклоуборочные (без ботвоуборочных)	-	-	-
Машины для послеуборочной обработки зерна	10	9	...
Сушилки для послеуборочной сушки зерна перед закладкой на хранение	...	...	-
Установки доильные	...	-	...
Очистители-охладители молока	...	-	...
Раздатчики кормов для крупного рогатого скота	...	-	...
Раздатчики кормов для свиней	-	-	-

**ОБОРУДОВАНИЯ В СЕЛЬСКОХОЗЯЙСТВЕННЫХ ОРГАНИЗАЦИЯХ,  
У ИНДИВИДУАЛЬНЫХ ПРЕДПРИНИМАТЕЛЕЙ**

года; штук)

числе		Крестьянские (фермерские) хозяйства и индивидуальные предприниматели	в том числе	
из них			крестьянские (фермерские) хозяйства	индивидуальные предприниматели
малые предприятия (без микропредприятий)	микропредприятия			
Всего				
37	26	1144	1097	47
...	-	346	323	23
26	26	511	496	15
9	-	250	241	9
...	-	37	37	-
13	...	279	263	16
...	10	651	632	19
18	9	214	202	12
4	...	616	586	30
18	16	425	412	13
8	8	389	374	15
-	-	7	7	-
...	-	-	-	-
...	-	-	-	-
-	-	-	-	-
-	-	-	-	-
...	...	270	259	11
5	-	14	12	...
6	4	509	479	30
...	-	189	172	17
...	3	195	185	10
...	...	125	122	...
...	-	22	20	...
-	-	-	-	-
-	-	6	6	-
...	-	39	35	...
...	-	8	8	-
...	-	24	22	...
-	-	7	5	...
...	-	3	3	-
...	...	24	24	-
17	...	15	14	...
-	-	-	-	-
...	-	-	-	-
-	-	-	-	-
...	-	-	-	-
...	-	-	-	-
...	-	-	-	-
-	-	-	-	-

	Сельскохозяйственные организации - всего	В ТОМ	
		сельскохозяйственные организации, не относящиеся к субъектам малого предпринимательства	малые предприятия
Тракторы - всего	27	16	11
в том числе по мощности:			
до 37,0 кВт (до 50,3 л.с.)	-	-	-
37,0- 75,0 кВт (50,3-102,0 л.с.)	23	12	11
75,1 -150,0 кВт (102,1 -204 л.с.)	...	...	-
свыше 150,0 кВт (свыше 204,0 л.с.)	-	-	-
по возрасту:			
до 4 лет	...	...	...
4 - 8 лет	13	8	...
9 лет и более	-	-	-
Автомобили грузовые	-	-	-
Плуги	10	...	...
Сеялки	9	4	...
Картофелесажалки	...	...	-
Разбрасыватели органических удобрений	-	-	-
Машины для защиты растений	...	...	-
Машины для внесения минеральных удобрений и известки	-	-	-
Машины, установки, аппараты дождевальные и поливальные насосные станции	-	-	-
Косилки	...	...	-
Пресс-подборщики	-	-	-
Комбайны зерноуборочные	6	...	...
в том числе по возрасту:			
до 4 лет	...	...	-
4 - 8 лет	5	...	...
9 лет и более	-	-	-
Комбайны кукурузоуборочные	-	-	-
Комбайны льноуборочные	-	-	-
Комбайны картофелеуборочные	-	-	-
Комбайны кормоуборочные	-	-	-
в том числе по возрасту:			
до 4 лет	-	-	-
4 - 8 лет	-	-	-
9 лет и более	-	-	-
Погрузчики сельскохозяйственные	-	-	-
Бороны всех видов, кроме дисковых	-	-	-
Бороны дисковые	-	-	-
Машины свеклоуборочные (без ботвоуборочных)	-	-	-
Машины для послеуборочной обработки зерна	-	-	-
Сушилки для послеуборочной сушки зерна перед закладкой на хранение	-	-	-
Установки доильные	-	-	-
Очистители-охладители молока	-	-	-
Раздатчики кормов для крупного рогатого скота	-	-	-
Раздатчики кормов для свиней	-	-	-

числе		Крестьянские (фермерские) хозяйства и индивидуальные предприниматели	в том числе	
из них			крестьянские (фермерские) хозяйства	индивидуальные предприниматели
малые предприятия (без микропредприятий)	микропредприятия			
в том числе арендованные				
-	11	526	505	21
-	-	160	150	10
-	11	224	217	7
-	-	120	116	4
-	-	22	22	-
-	...	98	92	6
-	...	299	289	10
-	-	129	124	5
-	-	228	218	10
-	...	177	169	8
-	...	186	177	9
-	-	-	-	-
-	-	-	-	-
-	-	-	-	-
-	-	-	-	-
-	-	-	-	-
-	-	129	121	8
-	-	...	...	-
-	...	369	348	21
-	-	148	135	13
-	...	121	115	6
-	-	100	98	...
-	-	18	17	...
-	-	-	-	-
-	-	...	...	-
-	-	19	17	...
-	-	4	4	-
-	-	12	11	...
-	-	3	...	...
-	-	-	-	-
-	-	-	-	-
-	-	...	...	-
-	-	-	-	-
-	-	-	-	-
-	-	-	-	-
-	-	-	-	-
-	-	-	-	-

**87. НАЛИЧИЕ СЕЛЬСКОХОЗЯЙСТВЕННОЙ ТЕХНИКИ, МАШИН И ОБОРУДОВАНИЯ**

(на 1 июля 2016)

	Личные подсобные и другие индивидуальные хозяйства граждан - всего
Тракторы	198
Газонокосилки	5248
Мотоблоки, мотокультиваторы со сменными орудиями	270
Автомобили грузовые	3640
Автомобили легковые	36084
Мотоциклы	516
Установки доильные	19
Сепараторы для молока	4540
<b>Мукомольное оборудование и крупорушки</b>	<b>211</b>

<sup>1)</sup> Хозяйства граждан, имеющие земельные участки площадью 4 и более соток и занимающиеся сельскохозяйственным производством.

**В ЛИЧНЫХ ПОДСОБНЫХ И ДРУГИХ ИНДИВИДУАЛЬНЫХ ХОЗЯЙСТВАХ ГРАЖДАН**

года; штук)

в том числе хозяйства			
личные подсобные	граждан, имеющих земельные участки для индивидуального жилищного строительства <sup>1)</sup>	граждан, имеющих земельные участки (садовые, огородные, дачные и другие), не входящих в объединения	граждан, не имеющих земли, но имеющих сельскохозяйственных животных
196	...	-	-
5038	210	-	-
270	-	-	-
3515	125	-	-
34787	1283	14	-
494	22	-	-
19	-	-	-
4370	170	-	-
211	-	-	-

**88. НАЛИЧИЕ СЕЛЬСКОХОЗЯЙСТВЕННОЙ ТЕХНИКИ,**

(на 1 июля 2016 г., в среднем на 100 организаций (хозяйств))

	Сельскохозяйственные организации	В том	
		сельскохозяйственные организации, не относящиеся к субъектам малого предпринимательства	малые предприятия
Тракторы	914	1375	332
Автомобили грузовые	42	50	32
Плуги	537	821	179
Сеялки	212	313	84
Картофелесажалки	...	...	-
Разбрасыватели органических удобрений	9	...	...
Машины для защиты растений	12	...	...
Машины для внесения минеральных удобрений и извести	14	25	-
Машины, установки, аппараты дождевальные и поливальные насосные станции	-	-	-
Косилки	60	83	32
Пресс-подборщики	65	96	26
Погрузчики сельскохозяйственные	44	71	...
Бороны всех видов, кроме дисковых	195	...	174
Бороны дисковые	307	433	147
Машины свеклоуборочные (без ботвоуборочных)	-	-	-
Машины для послеуборочной обработки зерна	23	38	...
Сушилки для послеуборочной сушки зерна перед закладкой на хранение	...	...	-
Установки доильные	...	-	...
Очистители-охладители молока	...	-	...
Раздатчики кормов для крупного рогатого скота	...	-	...
Раздатчики кормов для свиней	-	-	-

**МАШИН И ОБОРУДОВАНИЯ ПО КАТЕГОРИЯМ ХОЗЯЙСТВ**

осуществлявших сельскохозяйственную деятельность; штук)

числе		Крестьянские (фермерские) хозяйства и индивидуальные предприниматели	в том числе	
из них			крестьянские (фермерские) хозяйства	индивидуальные предприниматели
малые предприятия (без микропредприятий)	микропредприятия			
617	200	131	132	104
67	...	70	71	67
300	123	49	50	29
133	62	44	45	33
-	-	1	1	-
...	-	-	-	-
...	-	-	-	-
-	-	-	-	-
-	-	-	-	-
...	...	31	31	24
83	-	2	1	...
...	-	0	0	-
...	...	3	3	-
283	...	2	2	...
-	-	-	-	-
...	-	-	-	-
-	-	-	-	-
...	-	-	-	-
...	-	-	-	-
...	-	-	-	-
-	-	-	-	-



**89. ОБЕСПЕЧЕННОСТЬ СЕЛЬСКОХОЗЯЙСТВЕННЫХ ОРГАНИЗАЦИЙ,  
И ИНДИВИДУАЛЬНЫХ ПРЕДПРИНИМАТЕЛЕЙ**

(на 1 июля)

	Сельскохозяйственные организации	В ТОМ	
		сельскохозяйственные организации, не относящиеся к субъектам малого предпринимательства	малые предприятия
Приходилось тракторов на 1000 га пашни, шт.	10	10	8
Нагрузка пашни на один трактор, га	101.7	96.7	128.0
Приходилось комбайнов на 1000 га посевов (посадки) соответствующих культур, шт.:			
зерноуборочных	4	5	2
кукурузоуборочных	2	2	...
льноуборочные	-	-	-
картофелеуборочных	-	-	-
свеклоуборочных машин (без ботвоуборочных)	-	-	-
Приходилось посевов (посадки) соответствующих культур на один комбайн, га:			
зерноуборочный	242.0	206.0	588.3
кукурузоуборочный	614.4	563.9	816.5
льноуборочные	-	-	-
картофелеуборочный	-	-	-
свеклоуборочную машину (без ботвоуборочных)	-	-	-
Приходилось на 100 тракторов, шт.:			
плугов	59	60	54
сеялок	23	23	25
косилок	7	6	10

**КРЕСТЬЯНСКИХ (ФЕРМЕРСКИХ) ХОЗЯЙСТВ  
СЕЛЬСКОХОЗЯЙСТВЕННОЙ ТЕХНИКОЙ**

2016 года)

числе		Крестьянские (фермерские) хозяйства и индивидуальные предприниматели	в том числе	
из них			крестьянские (фермерские) хозяйства	индивидуальные предприниматели
малые предприятия (без микропредприятий)	микропредприятия			
7	9	44	44	42
139.7	111.4	22.5	22.5	23.6
2	2	29	28	77
...	-	3	3	...
-	-	-	-	-
-	-	4	5	-
-	-	-	-	-
603.2	566.0	34.9	36.3	13.0
...	-	287.3	306.3	96.8
-	-	-	-	-
-	-	240.2	214.3	-
-	-	-	-	-
49	62	37	38	28
22	31	34	34	32
...	...	24	24	23

**90. ГРУППИРОВКА СЕЛЬСКОХОЗЯЙСТВЕННЫХ**

(на 1 июля)

	Число сельскохозяйственных организаций		
	всего	в процентах	
		от общего числа организаций	от числа организаций, имевших тракторы
Сельскохозяйственные организации:			
имевшие тракторы, шт.			
1 - 5	21	48.8	52.5
6 - 8	6	14.0	15.0
9 - 15	4	9.3	10.0
16 - 20	5	11.6	12.5
21 - 40	...	...	...
свыше 40	3	7.0	7.5
всего	40	93.0	100.0
не имевшие тракторы	3	7.0	х
Итого	43	100.0	х

**91. ГРУППИРОВКА СЕЛЬСКОХОЗЯЙСТВЕННЫХ ОРГАНИЗАЦИЙ**

(на 1 июля)

	Число сельскохозяйственных организаций		
	всего	в процентах	
		от общего числа организаций	от числа организаций, имевших зерноуборочные комбайны
Сельскохозяйственные организации:			
имевшие зерноуборочные комбайны, шт.			
1	8	18.6	38.1
2	...	...	...
3	...	...	...
4 - 5	4	9.3	19.0
6 - 8	...	...	...
9 - 11	-	-	-
12 - 15	...	...	...
свыше 15	...	...	...
всего	21	48.8	100.0
не имевшие зерноуборочные комбайны	22	51.2	х
Итого	43	100.0	х

**ОРГАНИЗАЦИЙ ПО ОБЕСПЕЧЕННОСТИ ТРАКТОРАМИ**

2016 года)

Наличие тракторов			Площадь пашни		
всего, штук	в процентах от общего наличия	в среднем на одну организацию, штук	всего, га	наличие тракторов на 1000 га пашни, штук	нагрузка пашни на 1 трактор, га
48	12.2	2.3	4404.5	10.9	91.8
41	10.4	6.8	7210.0	5.7	175.9
45	11.5	11.3	3983.0	11.3	88.5
87	22.1	17.4	8004.0	10.9	92.0
...	...	...	...	...	...
138	35.1	46.0	11844.9	11.7	85.8
393	100.0	9.8	39869.4	9.9	101.4
x	x	x	x	x	x
393	100.0	9.1	39987.4	9.8	101.7

**ПО ОБЕСПЕЧЕННОСТИ ЗЕРНОУБОРОЧНЫМИ КОМБАЙНАМИ**

2016 года)

Наличие зерноуборочных комбайнов			Площадь посевов зерновых культур		
всего, штук	в процентах от общего наличия	в среднем на одну организацию, штук	всего, га	наличие зерноуборочных комбайнов на 1000 га посевов зерновых культур, штук	нагрузка посевов зерновых культур на один зерноуборочный комбайн, га
8	7.5	1.0	3574.0	2.2	446.8
...	...	...	...	...	...
...	...	...	...	...	...
17	16.0	4.3	3157.0	5.4	185.7
...	...	...	...	...	...
-	-	-	-	-	-
...	...	...	...	...	...
...	...	...	...	...	...
106	100.0	5.0	21304.0	5.0	201.0
x	x	x	x	x	x
106	100.0	2.5	25656.0	4.1	242.0

**92. ГРУППИРОВКА КРЕСТЬЯНСКИХ (ФЕРМЕРСКИХ) ХОЗЯЙСТВ И ИНДИВИДУАЛЬНЫХ**

(на 1 июля)

	Число сельскохозяйственных организаций		
	всего	в процентах	
		от общего числа организаций	от числа организаций, имевших тракторы
Хозяйства:			
имевшие тракторы, шт.			
1	220	25.1	35.5
2	349	39.8	56.3
3 - 5	42	4.8	6.8
6 - 8	7	0.8	1.1
9 - 11	-	-	-
свыше 11	...	...	...
всего	620	70.8	100.0
не имевшие тракторы	256	29.2	х
Итого	876	100.0	х

**93. ГРУППИРОВКА КРЕСТЬЯНСКИХ (ФЕРМЕРСКИХ) ХОЗЯЙСТВ И ИНДИВИДУАЛЬНЫХ**

(на 1 июля)

	Число сельскохозяйственных организаций		
	всего	в процентах	
		от общего числа организаций	от числа организаций, имевших зерноуборочные комбайны
Хозяйства:			
имевшие зерноуборочные комбайны, шт.			
1	253	28.9	67.1
2	119	13.6	31.6
3	...	...	...
4 - 5	3	0.3	0.8
6 - 7	-	-	-
свыше 7	-	-	-
всего	377	43.0	100.0
не имевшие зерноуборочные комбайны	499	57.0	х
Итого	876	100.0	х

**ПРЕДПРИНИМАТЕЛЕЙ ПО ОБЕСПЕЧЕННОСТИ ТРАКТОРАМИ**

2016 года)

Наличие тракторов			Площадь пашни		
всего, штук	в процентах от общего наличия	в среднем на одну организацию, штук	всего, га	наличие тракторов на 1000 га пашни, штук	нагрузка пашни на 1 трактор, га
220	19.3	1.0	5436.1	40.5	24.7
698	61.1	2.0	10915.4	63.9	15.6
154	13.5	3.7	4521.1	34.1	29.4
42	3.7	6.0	549.0	76.5	13.1
-	-	-	-	-	-
...	...	...	...	...	...
1142	100.0	1.8	22586.6	50.6	19.8
x	x	x	x	x	x
1142	100.0	1.3	25656.3	44.5	22.5

**ПРЕДПРИНИМАТЕЛЕЙ ПО ОБЕСПЕЧЕННОСТИ ЗЕРНОУБОРОЧНЫМИ КОМБАЙНАМИ**

2016 года)

Наличие зерноуборочных комбайнов			Площадь посевов зерновых культур		
всего, штук	в процентах от общего наличия	в среднем на одну организацию, штук	всего, га	наличие зерноуборочных комбайнов на 1000 га посевов зерновых культур, штук	нагрузка посевов зерновых культур на один зерноуборочный комбайн, га
253	49.7	1.0	7574.0	33.4	29.9
238	46.8	2.0	3048.0	78.1	12.8
...	...	...	...	...	...
12	2.4	4.0	...	226.4	...
-	-	-	-	-	-
-	-	-	-	-	-
509	100.0	1.4	10961.0	46.4	21.5
x	x	x	x	x	x
509	100.0	0.6	17754.7	28.7	34.9

**94. ЧИСЛО СЕЛЬСКОХОЗЯЙСТВЕННЫХ ОРГАНИЗАЦИЙ,  
ПРЕДПРИНИМАТЕЛЕЙ, ИМЕВШИХ**

(на 1 июля)

	Сельскохозяйственные организации <sup>1)</sup>
<b>Число организаций (хозяйств), имевших в наличии собственные<sup>2)</sup> и арендованные:</b>	
<b>склады и сооружения для хранения - всего</b>	<b>20</b>
зерна, включая семена технических и кормовых культур	20
картофеля и овощей	-
плодов и ягод	...
сена	3
травяной муки	-
силоса	-
сенажа	-
минеральных удобрений	3
органических удобрений	-
пестицидов	...
<b>холодильники</b>	...
<b>в том числе арендованные:</b>	
<b>склады и сооружения для хранения - всего</b>	...
зерна, включая семена технических и кормовых культур	...
картофеля и овощей	-
плодов и ягод	-
сена	-
травяной муки	-
силоса	-
сенажа	-
минеральных удобрений	-
органических удобрений	-
пестицидов	-
<b>холодильники</b>	-





	Сельскохозяйственные организации <sup>1)</sup>
<b>Склады и сооружения, оборудованные системами автоматизированного контроля технологических процессов, для хранения - всего</b>	...
зерна, включая семена технических и кормовых культур	-
картофеля и овощей	-
плодов и ягод	-
сена	-
травяной муки	-
силоса	-
сенажа	-
минеральных удобрений	...
органических удобрений	-
пестицидов	-
<b>Холодильники</b>	-
<b>в процентах от числа организаций (хозяйств), имевших в наличии собственные<sup>2)</sup> и арендованные</b>	
<b>склады и сооружения</b>	...
зерна, включая семена технических и кормовых культур	-
картофеля и овощей	-
плодов и ягод	-
сена	-
травяной муки	-
силоса	-
сенажа	-
минеральных удобрений	...
органических удобрений	-
пестицидов	-
<b>холодильники</b>	-

<sup>1)</sup> Без учета микропредприятий и подсобных сельскохозяйственных предприятий несельскохозяйственных организаций

<sup>2)</sup> За исключением сданных в аренду или переданных в пользование

в том числе		Крестьянские (фермерские) хозяйства и индивидуальные предприниматели	в том числе	
сельскохозяйствен- ные организации, не относящиеся к субъектам малого предприниматель- ства	малые предприятия (без микропредприятий)		крестьянские (фермерские) хозяйства	индивидуальные предприниматели
...	-	<b>7</b>	<b>6</b>	...
-	-	4	4	-
-	-	...	...	-
-	-	-	-	-
-	-	-	-	-
-	-	-	-	-
-	-	-	-	-
-	-	-	-	-
...	-	...	...	-
-	-	...	...	-
-	-	...	...	-
-	-	<b>3</b>	...	...
...	-	<b>2.9</b>	<b>2.6</b>	...
-	-	1.7	1.8	-
-	-	...	...	-
-	-	-	-	-
-	-	-	-	-
-	-	-	-	-
-	-	-	-	-
-	-	-	-	-
...	-	...	...	-
-	-	...	...	-
-	-	...	...	-
-	-	<b>60.0</b>	...	...

**95. МОЩНОСТИ ЕДИНОВРЕМЕННОГО ХРАНЕНИЯ ПРОИЗВОДСТВЕННЫХ  
КРЕСТЬЯНСКИХ (ФЕРМЕРСКИХ) ХОЗЯЙСТВАХ**

(на 1 июля)

	Сельскохозяйственные организации <sup>1)</sup>
<b>Собственные и арендованные емкости:</b>	
<b>склады и сооружения для хранения, т:</b>	
зерна, включая семена технических и кормовых культур	54690
картофеля и овощей	-
плодов и ягод	...
сена	7800
травяной муки	-
силоса, куб. м	-
сенажа, куб. м	-
минеральных удобрений	900
органических удобрений	-
пестицидов	...
<b>Холодильники, т</b>	...
<b>в том числе арендованные емкости:</b>	
<b>склады и сооружения для хранения, т:</b>	
зерна, включая семена технических и кормовых культур	...
картофеля и овощей	-
плодов и ягод	-
сена	-
травяной муки	-
силоса, куб. м	-
сенажа, куб. м	-
минеральных удобрений	-
органических удобрений	-
пестицидов	-
<b>Холодильники, т</b>	-



	Сельскохозяйственные организации <sup>1)</sup>
<b>Емкости складов и сооружений, оборудованные системами автоматизированного контроля технологических процессов, для хранения, т</b>	
зерна, включая семена технических и кормовых культур	-
картофеля и овощей	-
плодов и ягод	-
сена	-
травяной муки	-
силоса, куб. м	-
сенажа, куб. м	-
минеральных удобрений	...
органических удобрений	-
пестицидов	-
<b>Холодильники, т</b>	-
<b>в процентах от емкости собственных<sup>2)</sup> и арендованных складов и сооружений</b>	
зерна, включая семена технических и кормовых культур	-
картофеля и овощей	-
плодов и ягод	-
сена	-
травяной муки	-
силоса, куб. м	-
сенажа, куб. м	-
минеральных удобрений	...
органических удобрений	-
пестицидов	-
<b>ХОЛОДИЛЬНИКИ</b>	-

<sup>1)</sup> Без учета микропредприятий и подсобных сельскохозяйственных предприятий несельскохозяйственных организаций

<sup>2)</sup> За исключением сданных в аренду или переданных в пользование

в том числе		Крестьянские (фермерские) хозяйства и индивидуальные предприниматели	в том числе	
сельскохозяйствен- ные организации, не относящиеся к субъектам малого предприниматель- ства	малые предприятия (без микропредприятий)		крестьянские (фермерские) хозяйства	индивидуальные предприниматели
-	-	303	303	-
-	-	...	...	-
-	-	-	-	-
-	-	-	-	-
-	-	-	-	-
-	-	-	-	-
...	-	...	...	-
-	-	...	...	-
-	-	...	...	-
-	-	<b>5</b>	...	...
-	-	1.1	1.1	-
-	-	...	...	-
-	-	-	-	-
-	-	-	-	-
-	-	-	-	-
-	-	-	-	-
...	-	...	...	-
-	-	...	...	-
-	-	...	...	-
-	-	<b>71.4</b>	...	...

**96. ЧИСЛО СЕЛЬСКОХОЗЯЙСТВЕННЫХ ОРГАНИЗАЦИЙ, КРЕСТЬЯНСКИХ  
ПРЕДПРИНИМАТЕЛЕЙ, ОБЕСПЕЧЕННЫХ**

(на 1 июля)

	Сельскохозяйственные организации - всего <sup>1)</sup>	В ТОМ	
		сельскохозяйственные организации, не относящиеся к субъектам малого предпринимательства	малые предприятия
<b>Число организаций (хозяйств), имевших:</b>			
Связь по автомобильным дорогам с твердым покрытием с районным центром или с сетью магистральных путей сообщения (автодорогой общего пользования, железнодорожной станцией, пристанью)	22	16	6
Внутрихозяйственные дороги с твердым покрытием	15	9	6
Подключение к сетям электроснабжения	32	18	14
Подключение к сетям теплоснабжения	...	...	-
Подключение к сетям водоснабжения	16	7	9
Подключение к сетям газоснабжения	18	10	8
Автономные источники электроснабжения	3	...	...
Автономные источники теплоснабжения (собственная котельная)	4	...	...
Автономные источники водоснабжения собственный водозабор, колодец, скважина)	4	...	...
Оборудованная топливозаправочная станция	...	...	...
Пункт заправки сжиженным газом	-	-	-
Телефонная связь	3	...	...
Внутрипроизводственная фиксированная телефонная связь	...	...	-
Подключение к сети Интернет	9	6	3
<b>В процентах от общего числа организаций (хозяйств) соответствующей категории</b>			
Связь по автомобильным дорогам с твердым покрытием с районным центром или с сетью магистральных путей сообщения (автодорогой общего пользования, железнодорожной станцией, пристанью)	44.9	66.7	24.0
Внутрихозяйственные дороги с твердым покрытием	30.6	37.5	24.0
Подключение к сетям электроснабжения	65.3	75.0	56.0
Подключение к сетям теплоснабжения	...	...	-
Подключение к сетям водоснабжения	32.7	29.2	36.0
Подключение к сетям газоснабжения	36.7	41.7	32.0
Автономные источники электроснабжения	6.1	...	...
Автономные источники теплоснабжения (собственная котельная)	8.2	...	...
Автономные источники водоснабжения собственный водозабор, колодец, скважина)	8.2	...	...

**(ФЕРМЕРСКИХ) ХОЗЯЙСТВ И ИНДИВИДУАЛЬНЫХ  
ОБЪЕКТАМИ ИНФРАСТРУКТУРЫ**

2016 года)

числе		Крестьянские (фермерские) хозяйства и индивидуальные предприниматели	в том числе	
из них			крестьянские (фермерские) хозяйства	индивидуальные предприниматели
малые предприятия (без микропредприятий)	микропредприятия			
3	3	544	519	25
3	3	х	х	х
6	8	383	363	20
-	-	...	...	-
5	4	221	210	11
5	3	81	74	7
...	-	11	9	...
...	...	35	31	4
...	...	42	41	...
...	-	-	-	-
-	-	х	х	х
...	...	283	268	15
-	-	х	х	х
3	-	99	93	6
42.9	16.7	39.2	50.1	7.1
42.9	16.7	х	х	х
85.7	44.4	27.6	35.1	5.7
-	-	...	...	-
71.4	22.2	15.9	20.3	3.1
71.4	16.7	5.8	7.1	2.0
...	-	0.8	0.9	...
...	...	2.5	3.0	1.1
...	...	3.0	4.0	...



	Сельскохозяйственные организации - всего <sup>1)</sup>	В ТОМ	
		сельскохозяйственные организации, не относящиеся к субъектам малого предпринимательства	малые предприятия
Оборудованная топливозаправочная станция	...	...	...
Пункт заправки сжиженным газом	-	-	-
Телефонная связь	6.1	...	...
Внутрипроизводственная фиксированная телефонная связь	...	...	-
Подключение к сети Интернет	18.4	25.0	12.0
<b>В процентах от общего числа организаций (хозяйств) соответствующей категории, осуществлявших сельскохозяйственную деятельность в I полугодии 2016 г.</b>			
Связь по автомобильным дорогам с твердым покрытием с районным центром или с сетью магистральных путей сообщения (автодорогой общего пользования, железнодорожной станцией, пристанью)	51.2	66.7	31.6
Внутрихозяйственные дороги с твердым покрытием	34.9	37.5	31.6
Подключение к сетям электроснабжения	74.4	75.0	73.7
Подключение к сетям теплоснабжения	...	...	-
Подключение к сетям водоснабжения	37.2	29.2	47.4
Подключение к сетям газоснабжения	41.9	41.7	42.1
Автономные источники электроснабжения	7.0	...	...
Автономные источники теплоснабжения (собственная котельная)	9.3	...	...
Автономные источники водоснабжения (собственный водозабор, колодец, скважина)	9.3	...	...
Оборудованная топливозаправочная станция	...	...	...
Пункт заправки сжиженным газом	-	-	-
Телефонная связь	7.0	...	...
Внутрипроизводственная фиксированная телефонная связь	...	...	-
Подключение к сети Интернет	20.9	25.0	15.8

<sup>1)</sup> Без учета подсобных сельскохозяйственных предприятий несельскохозяйственных организаций.

числе		Крестьянские (фермерские) хозяйства и индивидуальные предприниматели	в том числе	
из них			крестьянские (фермерские) хозяйства	индивидуальные предприниматели
малые предприятия (без микропредприятий)	микропредприятия			
...	-	-	-	-
-	-	x	x	x
...	...	20.4	25.9	4.2
-	-	x	x	x
42.9	-	7.1	9.0	1.7
50.0	23.1	62.1	62.5	55.6
50.0	23.1	x	x	x
100.0	61.5	43.7	43.7	44.4
-	-	...	...	-
83.3	30.8	25.2	25.3	24.4
83.3	23.1	9.2	8.9	15.6
...	-	1.3	1.1	...
...	...	4.0	3.7	8.9
...	...	4.8	4.9	...
...	-	-	-	-
-	-	x	x	x
...	...	32.3	32.3	33.3
-	-	x	x	x
50.0	-	11.3	11.2	13.3

**97. ЧИСЛО ХОЗЯЙСТВ НАСЕЛЕНИЯ, ОБЕСПЕЧЕННЫХ ОБЪЕКТАМИ ИНФРАСТРУКТУРЫ**

(на 1 июля 2016 года)

	Личные подсобные и другие индивидуальные хозяйства граждан	в том числе хозяйства		
		личные подсобные	граждан, имеющих земельные участки для индивидуального жилищного строительства <sup>1)</sup>	граждан, имеющих земельные участки (садовые, огородные, дачные и другие), не входящих в объединение
<b>Число хозяйств, имевших:</b>				
Связь по автомобильным дорогам с твердым покрытием с районным центром или с сетью магистральных путей сообщения (автодорогой общего пользования, железнодорожной станцией, пристанью)	47293	45086	2153	54
Подключение к сетям электроснабжения	49866	47604	2209	53
Подключение к сетям теплоснабжения	4088	3984	101	3
Подключение к сетям водоснабжения	49259	47007	2199	53
Подключение к сетям газоснабжения	49529	47268	2209	52
Отопление печное	6107	6037	70	-
Автономные источники теплоснабжения (собственная котельная)	38582	36497	2036	49
Автономные источники водоснабжения (собственный водозабор, колодец, скважина)	3506	3208	298	-
Телефонная (фиксированная) связь <sup>2)</sup>	2468	2457	11	-
Мобильная (сотовая) связь	48714	46502	2159	53
Подключение к сети Интернет	28798	27419	1326	53
Охрана	x	x	x	x
<b>В процентах от общего числа хозяйств соответствующей категории</b>				
Связь по автомобильным дорогам с твердым покрытием с районным центром или с сетью магистральных путей сообщения (автодорогой общего пользования, железнодорожной станцией, пристанью)	81.8	82.0	79.0	38.6
Подключение к сетям электроснабжения	86.2	86.6	81.0	37.9
Подключение к сетям теплоснабжения	7.1	7.2	3.7	2.1
Подключение к сетям водоснабжения	85.2	85.5	80.7	37.9
Подключение к сетям газоснабжения	85.7	86.0	81.0	37.1
Отопление печное	10.6	11.0	2.6	-

Продолжение табл. 97

	Личные подсобные и другие индивидуальные хозяйства граждан	в том числе хозяйства		
		личные подсобные	граждан, имеющих земельные участки для индивидуального жилищного строительства <sup>1)</sup>	граждан, имеющих земельные участки (садовые, огородные, дачные и другие), не входящих в объединение
Автономные источники теплоснабжения (собственная котельная)	66.7	66.4	74.7	35.0
Автономные источники водоснабжения (собственный водозабор, колодец, скважина)	6.1	5.8	10.9	-
Телефонная (фиксированная) связь	4.3	4.5	0.4	-
Мобильная (сотовая) связь	84.3	84.6	79.2	37.9
Подключение к сети Интернет	49.8	49.9	48.6	37.9
Охрана	х	х	х	х
<b>В процентах от общего числа хозяйств соответствующей категории, осуществлявших сельскохозяйственную деятельность в I полугодии 2016 г.</b>				
Связь по автомобильным дорогам с твердым покрытием с районным центром или с сетью магистральных путей сообщения (автодорогой общего пользования, железнодорожной станцией, пристанью)	93.4	93.2	97.4	100.0
Подключение к сетям электроснабжения	98.5	98.4	100.0	98.1
Подключение к сетям теплоснабжения	8.1	8.2	4.6	5.6
Подключение к сетям водоснабжения	97.3	97.2	99.5	98.1
Подключение к сетям газоснабжения	97.8	97.7	100.0	96.3
Отопление печное	12.1	12.5	3.2	-
Автономные источники теплоснабжения (собственная котельная)	76.2	75.5	92.1	90.7
Автономные источники водоснабжения (собственный водозабор, колодец, скважина)	6.9	6.6	13.5	-
Телефонная (фиксированная) связь	4.9	5.1	0.5	-
Мобильная (сотовая) связь	96.2	96.1	97.7	98.1
Подключение к сети Интернет	56.9	56.7	60.0	98.1
Охрана	х	х	х	х

<sup>1)</sup> Хозяйства граждан, имеющие земельные участки площадью 4 и более соток и занимающиеся сельскохозяйственным производством.

**98. ЧИСЛО КРЕСТЬЯНСКИХ (ФЕРМЕРСКИХ) ХОЗЯЙСТВ И ИНДИВИДУАЛЬНЫХ ПРЕДПРИНИМАТЕЛЕЙ,  
ПРИМЕНЯВШИХ ИННОВАЦИОННЫЕ ТЕХНОЛОГИИ**

(на 1 июля 2016 года)

	Крестьянские (фермерские) хозяйства и индивидуальные предприниматели	в том числе	
		крестьянские (фермерские) хозяйства	индивидуальные предприниматели
<b>Число организаций (хозяйств), применявших инновационные технологии:</b>			
Капельная система орошения	4	4	-
Биологические методы защиты растений от вредителей и болезней	252	243	9
Система индивидуального кормления скота	80	80	-
Метод бесклеточного содержания птицы	3	3	-
Очистные сооружения на животноводческих фермах	-	-	-
Система водоотведения и очистки производственных стоков	...	...	-
Возобновляемые источники энергоснабжения:	...	...	-
биоэнергетические установки	-	-	-
ветряные энергоустановки	-	-	-
солнечные батареи	-	-	-
Система точного вождения и дистанционного контроля качества выполнения технологических процессов, как переносных, так и стационарных, вмонтированных в отдельные виды техники	-	-	-
<b>В процентах от общего числа организаций (хозяйств) соответствующей категории</b>			
Капельная система орошения	0.3	0.4	-
Биологические методы защиты растений от вредителей и болезней	18.2	23.5	2.5
Система индивидуального кормления скота	5.8	7.7	-
Метод бесклеточного содержания птицы	0.2	0.3	-
Очистные сооружения на животноводческих фермах	-	-	-

	Крестьянские (фермерские) хозяйства и индивидуальные предприниматели	в том числе	
		крестьянские (фермерские) хозяйства	индивидуальные предприниматели
Система водоотведения и очистки производственных стоков	...	...	-
Возобновляемые источники энергоснабжения:	...	...	-
биоэнергетические установки	-	-	-
ветряные энергоустановки	-	-	-
солнечные батареи	-	-	-
Система точного вождения и дистанционного контроля качества выполнения технологических процессов, как переносных, так и стационарных, вмонтированных в отдельные виды техники	-	-	-
<b>В процентах от числа организаций (хозяйств) соответствующей категории, осуществлявших сельскохозяйственную деятельность в I полугодии 2016 г.</b>			
Капельная система орошения	0.5	0.5	-
Биологические методы защиты растений от вредителей и болезней	28.8	29.2	20.0
Система индивидуального кормления скота	9.1	9.6	-
Метод бесклеточного содержания птицы	0.3	0.4	-
Очистные сооружения на животноводческих фермах	-	-	-
Система водоотведения и очистки производственных стоков	...	...	-
Возобновляемые источники энергоснабжения:	...	...	-
биоэнергетические установки	-	-	-
ветряные энергоустановки	-	-	-
солнечные батареи	-	-	-
Система точного вождения и дистанционного контроля качества выполнения технологических процессов, как переносных, так и стационарных, вмонтированных в отдельные виды техники	-	-	-

**99. ЧИСЛО СЕЛЬСКОХОЗЯЙСТВЕННЫХ ОРГАНИЗАЦИЙ, КРЕСТЬЯНСКИХ  
ИМЕВШИХ ПЕРЕРАБАТЫВАЮЩИЕ**

(на 1 июля)

	Сельскохозяйственные организации (без микропредприятий)	в том числе	Крестьянские (фермерские) хозяйства и индивидуальные предприниматели
		малые предприятия (без микропредприятий)	
<b>Число организаций (хозяйств), имевших мощности по производству:</b>	...	...	<b>56</b>
муки	-	-	-
крупы	-	-	-
комбикормов	...	...	53
мясопродуктов	-	-	...
молокопродуктов	-	-	3
масла растительного	-	-	-
консервов овощных	-	-	-
консервов плодовых и ягодных	...	...	-
других пищевых продуктов	-	-	-
<b>В процентах от общего числа организаций (хозяйств) соответствующей категории, имевших мощности по производству:</b>			
муки	-	-	-
крупы	-	-	-
комбикормов	...	...	94.6
мясопродуктов	-	-	...
молокопродуктов	-	-	5.4
масла растительного	-	-	-
консервов овощных	-	-	-
консервов плодовых и ягодных	...	...	-
других пищевых продуктов	-	-	-
<b>В процентах от числа организаций (хозяйств) соответствующей категории, осуществлявших сельскохозяйственную деятельность в I полугодии 2016 года</b>	...	...	<b>6.4</b>
муки	-	-	-
крупы	-	-	-
комбикормов	...	...	6.1
мясопродуктов	-	-	...
молокопродуктов	-	-	0.3
масла растительного	-	-	-
консервов овощных	-	-	-
консервов плодовых и ягодных	...	...	-
других пищевых продуктов	-	-	-

**(ФЕРМЕРСКИХ) ХОЗЯЙСТВ И ИНДИВИДУАЛЬНЫХ ПРЕДПРИНИМАТЕЛЕЙ,  
МОЩНОСТИ**

2016 года)

крестьянские (фермерские) хозяйства	в том числе		индивидуальные предприниматели
	из них		
	юридические лица	главы крестьянских (фермерских) хозяйств	
<b>55</b>	<b>6</b>	<b>49</b>	...
-	-	-	-
-	-	-	-
52	6	46	...
...	-	...	-
3	-	3	-
-	-	-	-
-	-	-	-
-	-	-	-
-	-	-	-
94.5	100.0	93.9	...
...	-	...	-
5.5	-	6.1	-
-	-	-	-
-	-	-	-
-	-	-	-
<b>6.6</b>	<b>5.2</b>	<b>6.8</b>	...
-	-	-	-
-	-	-	-
6.3	5.2	6.4	...
...	-	...	-
0.4	-	0.4	-
-	-	-	-
-	-	-	-
-	-	-	-
-	-	-	-







## УСЛОВИЯ ВЕДЕНИЯ ХОЗЯЙСТВЕННОЙ ДЕЯТЕЛЬНОСТИ

**100. ЧИСЛО КРЕСТЬЯНСКИХ (ФЕРМЕРСКИХ) ХОЗЯЙСТВ И ИНДИВИДУАЛЬНЫХ  
ПРЕДПРИНИМАТЕЛЕЙ, ПОЛУЧАВШИХ КРЕДИТНЫЕ СРЕДСТВА И СУБСИДИИ (ДОТАЦИИ) В 2015 Г.**

	Крестьян- ские (фер- мерские) хозяйства и индиви- дуальные предпри- ниматели	в том числе			индиви- дуальные предпри- матели
		крестьян- ские (фер- мерские) хозяйства	юридиче- ские лица	главы крестьян- ских (фер- мерских) хозяйств	
<b>Число хозяйств, получавших кредитные средства:</b>	<b>12</b>	<b>12</b>	...	<b>11</b>	-
на пополнение оборотных средств	4	4	-	4	-
на приобретение земельных участков	-	-	-	-	-
на приобретение техники, машин и оборудования	...	...	-	...	-
на приобретение сельскохозяйственных животных	5	5	...	4	-
на строительство новых производственных объектов	...	...	-	...	-
на реконструкцию, модернизацию производственных объектов	...	...	-	...	-
другие цели	...	...	-	...	-
<b>В процентах от общего числа хозяйств соответствующей категории, осуществлявших сельскохозяйственную деятельность в 2015 г.</b>	<b>1.4</b>	<b>1.5</b>	...	<b>1.6</b>	-
на пополнение оборотных средств	0.5	0.5	-	0.6	-
на приобретение земельных участков	-	-	-	-	-
на приобретение техники, машин и оборудования	...	...	-	...	-
на приобретение сельскохозяйственных животных	0.6	0.6	...	0.6	-
на строительство новых производственных объектов	...	...	-	...	-
на реконструкцию, модернизацию производственных объектов	...	...	-	...	-
другие цели	...	...	-	...	-
<b>Число хозяйств, получавших субсидии (дотации) за счет средств федерального бюджета и/или бюджета субъекта Российской Федерации</b>	<b>51</b>	<b>51</b>	<b>9</b>	<b>42</b>	-
<b>В процентах от общего числа хозяйств соответствующей категории, осуществлявших сельскохозяйственную деятельность в 2015 г.</b>	<b>6.0</b>	<b>6.3</b>	<b>8.0</b>	<b>6.0</b>	-

**101. ЧИСЛО СЕЛЬСКОХОЗЯЙСТВЕННЫХ ОРГАНИЗАЦИЙ, КРЕСТЬЯНСКИХ (ФЕРМЕРСКИХ) ХОЗЯЙСТВ И ИНДИВИДУАЛЬНЫХ ПРЕДПРИНИМАТЕЛЕЙ, ЯВЛЯВШИХСЯ ЧЛЕНАМИ СЕЛЬСКОХОЗЯЙСТВЕННЫХ ПОТРЕБИТЕЛЬСКИХ КООПЕРАТИВОВ**

(на 1 июля 2016 года)

	Сельскохозяйственные организации	из них малые предприятия	Крестьянские (фермерские) хозяйства и индивидуальные предприниматели	в том числе	
				крестьянские (фермерские) хозяйства	индивидуальные предприниматели
<b>Число организаций (хозяйств), являвшихся членами сельскохозяйственных потребительских кооперативов - всего</b>	...	...	<b>161</b>	<b>154</b>	<b>7</b>
из них:					
перерабатывающих	...	...	5	5	-
сбытовых	-	-	95	88	7
снабженческих	-	-	28	28	-
обслуживающих	-	-	40	38	...
кредитных	-	-	-	-	-
страховых	-	-	-	-	-
других	-	-	21	21	-
<b>В процентах от общего числа организаций (хозяйств) соответствующей категории</b>	...	...	<b>11.6</b>	<b>14.9</b>	<b>2.0</b>
перерабатывающих	...	...	0.4	0.5	-
сбытовых	-	-	6.8	8.5	2.0
снабженческих	-	-	2.0	2.7	-
обслуживающих	-	-	2.9	3.7	...
кредитных	-	-	-	-	-
страховых	-	-	-	-	-
других	-	-	1.5	2.0	-
<b>В процентах от числа организаций (хозяйств) соответствующей категории, осуществлявших сельскохозяйственную деятельность в I полугодии 2016 г.</b>	...	...	<b>18.4</b>	<b>18.5</b>	<b>15.6</b>
перерабатывающих	...	...	0.6	0.6	-
сбытовых	-	-	10.8	10.6	15.6
снабженческих	-	-	3.2	3.4	-
обслуживающих	-	-	4.6	4.6	...
кредитных	-	-	-	-	-
страховых	-	-	-	-	-
других	-	-	2.4	2.5	-

**102. ЧИСЛО ЛИЧНЫХ ПОДСОБНЫХ И ДРУГИХ ИНДИВИДУАЛЬНЫХ ХОЗЯЙСТВ  
И ФИЗИЧЕСКИХ ЛИЦ ДЛЯ ВЕДЕНИЯ СЕЛЬСКОХОЗЯЙСТВЕННОЙ**  
(хозяйств)

	Организации (хозяйства)		
	сельскохозяйствен- ные организации	крестьянские (фермерские) хозяйства	машино- технологические станции
	<b>Личные подсобные и другие</b>		
<b>Число хозяйств, пользовавшихся следующими видами услуг:</b>			
подготовка почвы, посев сельскохозяйственных культур и их обработка	7	38	...
обеспечение семенами и посадочным материалом для посева	4	6	-
уборка урожая сельскохозяйственных культур	-	3	-
заготовка растительных кормов	...	23	-
содержание и уход за животными, стрижка овец	-	...	-
обеспечение молодняком животных, птицы	-	-	-
обеспечение концентрированными кормами	-	...	-
ветеринарное обслуживание	10	24	-
искусственное осеменение	-	...	-
консультации агрономов, экономистов и других специалистов	-	-	-
закупка сельхозпродукции	-	9	-
переработка продукции хозяйства	-	...	-
транспортные услуги	-	-	-
иные виды услуг	-	-	-
			<b>В том хозяйства граждан</b>
<b>Число хозяйств, пользовавшихся следующими видами услуг:</b>			
подготовка почвы, посев сельскохозяйственных культур и их обработка	7	38	...
обеспечение семенами и посадочным материалом для посева	4	6	-
уборка урожая сельскохозяйственных культур	-	3	-
заготовка растительных кормов	...	5	-
содержание и уход за животными, стрижка овец	-	...	-
обеспечение молодняком животных, птицы	-	-	-
обеспечение концентрированными кормами	-	-	-
ветеринарное обслуживание	10	24	-
искусственное осеменение	-	-	-
консультации агрономов, экономистов и других специалистов	-	-	-
закупка сельхозпродукции	-	6	-
переработка продукции хозяйства	-	...	-
транспортные услуги	-	-	-
иные виды услуг	-	-	-

**ГРАЖДАН, ПОЛЬЗОВАВШИХСЯ УСЛУГАМИ ОРГАНИЗАЦИЙ (ХОЗЯЙСТВ)  
ДЕЯТЕЛЬНОСТИ В 2015 - 2016 ГГ.**

и физические лица, оказывавшие услуги

несельскохозяйственные организации - юридические лица <sup>1)</sup>	потребительские кооперативы	кооперативные хозяйства (коопхозы)	индивидуальные предприниматели	родственники, соседи
---	-----------------------------	------------------------------------	--------------------------------	----------------------

**индивидуальные хозяйства граждан - всего**

375	-	...	131	3397
353	-	-	17	194
...	-	-	25	78
...	-	-	3	10
-	-	-	36	68
-	-	-	-	7
-	-	-	9	-
164	-	-	533	210
-	-	-	...	...
-	-	-	...	-
-	...	-	554	...
-	-	-	3	-
-	-	-	3	261
-	-	-	...	17

**числе:**

**в сельских поселениях**

375	-	...	131	3396
353	-	-	15	194
...	-	-	25	78
...	-	-	-	...
-	-	-	35	39
-	-	-	-	7
-	-	-	...	-
163	-	-	403	129
-	-	-	-	-
-	-	-	...	-
-	-	-	552	...
-	-	-	-	-
-	-	-	3	261
-	-	-	-	17

	Организации (хозяйства)		
	сельскохозяйствен- ные организации	крестьянские (фермерские) хозяйства	машино- технологические станции
	<b>Хозяйства граждан</b>		
<b>Число хозяйств, пользовавшихся следующими видами услуг:</b>			
подготовка почвы, посев сельскохозяйственных культур и их обработка	-	-	-
обеспечение семенами и посадочным материалом для посева	-	-	-
уборка урожая сельскохозяйственных культур	-	-	-
заготовка растительных кормов	-	18	-
содержание и уход за животными, стрижка овец	-	-	-
обеспечение молодняком животных, птицы	-	-	-
обеспечение концентрированными кормами	-	...	-
ветеринарное обслуживание	-	-	-
искусственное осеменение	-	...	-
консультации агрономов, экономистов и других специалистов	-	-	-
закупка сельхозпродукции	-	3	-
переработка продукции хозяйства	-	-	-
транспортные услуги	-	-	-
иные виды услуг	-	-	-

<sup>1)</sup> кроме организаций потребкооперации

и физические лица, оказывавшие услуги

несельскохозяйственные организации - юридические лица <sup>1)</sup>	потребительские кооперативы	кооперативные хозяйства (коопхозы)	индивидуальные предприниматели	родственники, соседи
<b>в городских округах и городских поселениях</b>				
-	-	-	-	...
-	-	-	...	-
-	-	-	-	-
-	-	-	3	9
-	-	-	...	29
-	-	-	-	-
-	-	-	8	-
...	-	-	130	81
-	-	-	...	...
-	-	-	-	-
-	...	-	...	...
-	-	-	3	-
-	-	-	-	-
-	-	-	...	-



**103. РАСПРЕДЕЛЕНИЕ ЛИЧНЫХ ПОДСОБНЫХ И ДРУГИХ ИНДИВИДУАЛЬНЫХ  
И ФИЗИЧЕСКИХ ЛИЦ ДЛЯ ВЕДЕНИЯ СЕЛЬСКОХОЗЯЙСТВЕННОЙ**  
(хозяйств)

	Организации (хозяйства)		
	сельскохозяйствен- ные организации	крестьянские (фермерские) хозяйства	машино- технологические станции
	<b>Личные подсобные и другие</b>		
Подготовка почвы, посев сельскохозяйственных культур и их обработка	30.4	35.2	...
Обеспечение семенами и посадочным материалом для посева	17.4	5.6	-
Уборка урожая сельскохозяйственных культур	-	2.8	-
Заготовка растительных кормов	...	21.3	-
Содержание и уход за животными, стрижка овец	-	...	-
Обеспечение молодняком животных, птицы	-	-	-
Обеспечение концентрированными кормами	-	...	-
Ветеринарное обслуживание	43.5	22.2	-
Искусственное осеменение	-	...	-
Консультации агрономов, экономистов и других специалистов	-	-	-
Закупка сельхозпродукции	-	8.3	-
Переработка продукции хозяйства	-	...	-
Транспортные услуги	-	-	-
Иные виды услуг	-	-	-
			<b>В том хозяйства граждан</b>
Подготовка почвы, посев сельскохозяйственных культур и их обработка	30.4	45.2	...
Обеспечение семенами и посадочным материалом для посева	17.4	7.1	-
Уборка урожая сельскохозяйственных культур	-	3.6	-
Заготовка растительных кормов	...	6.0	-
Содержание и уход за животными, стрижка овец	-	...	-
Обеспечение молодняком животных, птицы	-	-	-
Обеспечение концентрированными кормами	-	-	-
Ветеринарное обслуживание	43.5	28.6	-
Искусственное осеменение	-	-	-
Консультации агрономов, экономистов и других специалистов	-	-	-
Закупка сельхозпродукции	-	7.1	-
Переработка продукции хозяйства	-	...	-
Транспортные услуги	-	-	-
Иные виды услуг	-	-	-

**ХОЗЯЙСТВ ГРАЖДАН, ПОЛЬЗОВАВШИХСЯ УСЛУГАМИ ОРГАНИЗАЦИЙ  
ДЕЯТЕЛЬНОСТИ В 2015 - 2016 ГГ., ПО ВИДАМ УСЛУГ**

и физические лица, оказывавшие услуги

несельскохозяйствен- ные организации - юридические лица <sup>1)</sup>	потребительские кооперативы	кооперативные хозяйства (коопхозы)	индивидуальные предприниматели	родственники, соседи
---	--------------------------------	--	-----------------------------------	-------------------------

**индивидуальные хозяйства граждан - всего**

41.9	-	...	9.9	80.0
39.4	-	-	1.3	4.6
...	-	-	1.9	1.8
...	-	-	0.2	0.2
-	-	-	2.7	1.6
-	-	-	-	0.2
-	-	-	0.7	-
18.3	-	-	40.3	4.9
-	-	-	...	...
-	-	-	...	-
-	...	-	41.9	...
-	-	-	0.2	-
-	-	-	0.2	6.1
-	-	-	...	0.4

**числе:**

**в сельских поселениях**

41.9	-	...	11.2	82.4
39.5	-	-	1.3	4.7
...	-	-	2.1	1.9
...	-	-	-	...
-	-	-	3.0	0.9
-	-	-	-	0.2
-	-	-	...	-
18.2	-	-	34.6	3.1
-	-	-	-	-
-	-	-	...	-
-	-	-	47.3	...
-	-	-	-	-
-	-	-	0.3	6.3
-	-	-	-	0.4

	Организации (хозяйства)		
	сельскохозяйствен- ные организации	крестьянские (фермерские) хозяйства	машино- технологические станции
	<b>Хозяйства граждан</b>		
Подготовка почвы, посев сельскохозяйственных культур и их обработка	-	-	-
Обеспечение семенами и посадочным материалом для посева	-	-	-
Уборка урожая сельскохозяйственных культур	-	-	-
Заготовка растительных кормов	-	75.0	-
Содержание и уход за животными, стрижка овец	-	-	-
Обеспечение молодняком животных, птицы	-	-	-
Обеспечение концентрированными кормами	-	...	-
Ветеринарное обслуживание	-	-	-
Искусственное осеменение	-	...	-
Консультации агрономов, экономистов и других специалистов	-	-	-
Закупка сельхозпродукции	-	12.5	-
Переработка продукции хозяйства	-	-	-
Транспортные услуги	-	-	-
Иные виды услуг	-	-	-

<sup>1)</sup> кроме организаций потребкооперации

и физические лица, оказывавшие услуги

несельскохозяйственные организации - юридические лица <sup>1)</sup>	потребительские кооперативы	кооперативные хозяйства (коопхозы)	индивидуальные предприниматели	родственники, соседи
---	-----------------------------	------------------------------------	--------------------------------	----------------------

**в городских округах и городских поселениях**

-	-	-	-	...
-	-	-	...	-
-	-	-	-	-
-	-	-	1.9	7.4
-	-	-	...	23.8
-	-	-	-	-
-	-	-	5.2	-
...	-	-	83.9	66.4
-	-	-	...	...
-	-	-	-	-
-	...	-	...	...
-	-	-	1.9	-
-	-	-	-	-
-	-	-	...	-

## МЕТОДОЛОГИЧЕСКИЕ ПОЯСНЕНИЯ

В **хозяйства всех категорий** включены сельскохозяйственные организации, крестьянские (фермерские) хозяйства, индивидуальные предприниматели и хозяйства населения.

К **сельскохозяйственным организациям** отнесены хозяйственные товарищества, общества и партнерства (в том числе публичные и непубличные акционерные общества), производственные кооперативы, родовые общины, унитарные предприятия, подсобные сельскохозяйственные предприятия несельскохозяйственных организаций.

В соответствии с официальной статистической методологией Росстата в рамках Всероссийской сельскохозяйственной переписи 2016 г. к **подсобным сельскохозяйственным предприятиям несельскохозяйственных организаций** отнесены хозяйства, имеющие посевные площади сельскохозяйственных культур не менее 50 гектаров и/или не менее 10 голов крупного рогатого скота, или не менее 5 голов коров, или не менее 20 голов свиней, или не менее 15 голов овец или коз, или не менее 100 голов птицы, или не менее 10 голов лошадей.

К **малым сельскохозяйственным предприятиям (включая микропредприятия)** отнесены юридические лица – коммерческие организации, внесенные в единый государственный реестр юридических лиц и соответствующие условиям, установленным Федеральным законом от 24 июля 2007 г. № 209-ФЗ «О развитии малого и среднего предпринимательства в Российской Федерации».

**Крестьянское (фермерское) хозяйство** – объединение граждан, связанных родством и (или) свойством, имеющих в общей собственности имущество и совместно осуществляющих производственную и иную хозяйственную деятельность (производство, переработку, хранение, транспортировку и реализацию сельскохозяйственной продукции), основанную на их личном участии (статья 1 Федерального закона от 11 июня 2003 г. № 74-ФЗ «О крестьянском (фермерском) хозяйстве»).

**Индивидуальный предприниматель** – гражданин (физическое лицо), занимающийся предпринимательской деятельностью без образования юридического лица с момента его государственной регистрации в соответствии со статьей 23 Гражданского кодекса Российской Федерации и заявивший в Свидетельстве о государственной регистрации виды деятельности, отнесенные согласно Общероссийскому классификатору видов экономической деятельности (ОКВЭД) к сельскому хозяйству.

К **хозяйствам населения** отнесены личные подсобные и другие индивидуальные хозяйства граждан, а также хозяйства граждан, имеющих земельные участки в садоводческих, огороднических и дачных некоммерческих объединениях.

**Личное подсобное хозяйство** – форма непредпринимательской деятельности по производству и переработке сельскохозяйственной продукции, осуществляемой личным трудом гражданина и членов его семьи в целях удовлетворения личных потребностей на земельном участке, представленном или приобретенном для ведения личного подсобного хозяйства. Землепользование хозяйств может состоять из приусадебных и полевых участком

(статьи 2, 4 Федерального закона от 7 июля 2003 г. № 112-ФЗ «О личном подсобном хозяйстве»).

**К другим индивидуальным хозяйствам граждан** отнесены:

- граждане, имеющие земельные участки для индивидуального жилищного строительства с площадью 4 и более соток и занимающиеся сельскохозяйственным производством;
- граждане, имеющие земельные участки (садовые, огородные, дачные и другие), не входящие в некоммерческие объединения граждан;
- граждане, не имеющие земли, но имеющие сельскохозяйственных животных.

**Садоводческое, огородническое, дачное некоммерческое объединение граждан** – некоммерческая организация, учрежденная гражданами на добровольных началах для содействия ее членам в решении общих социально – хозяйственных задач ведения садоводства, огородничества и дачного хозяйства (статья 1 Федерального закона от 15 апреля 1998 г. № 66-ФЗ «О садоводческих, огороднических и дачных некоммерческих объединениях граждан»).

В соответствии с официальной статистической методологией Росстата личные подсобные и другие индивидуальные хозяйства граждан в городских поселениях и городских округах обследовались с применением выборочного метода статистического наблюдения. Сводные данные по этим категориям хозяйств представлены с учетом распространения данных выборочной совокупности на всю генеральную совокупность.

**Табл. 18, 21. Среднегодовая численность работников** – (средняя численность работников) включает: среднегодовую численность работников списочного состава, среднегодовую численность внешних совместителей и среднегодовую численность работников, выполнявших работы по договорам гражданско-правового характера.

**Табл. 3, 4, 6, 18, 21. Постоянные работники** – лица списочного состава, принятые на работу в соответствии с заключенным трудовым договором (контрактом) на неопределенный срок, то есть без указания времени его окончания.

**Табл. 6, 21. Наемные работники, занятые на постоянной основе** – работавшие по трудовому договору, заключенному на неопределенный срок в сельскохозяйственном производстве, а также на основе устной договоренности.

**Табл. 6, 18, 21. Временные и/или сезонные работники** – работавшие в организации (хозяйстве) по трудовым договорам о временной работе, заключенным в срок до двух месяцев, о сезонной работе на срок до шести месяцев и по договорам гражданско-правового характера, а также на основе устной договоренности.

**Табл. 1, 3, 4, 6, 8-9, 25-28. В общей площади земли** организации (хозяйства) показывается общая площадь, находящаяся **в пользовании** организации (хозяйства) на дату проведения переписи (с учетом арендованной, но без учета сданной в аренду).

**Табл. 1, 3, 4, 6, 8, 25-28. Сельскохозяйственные угодья** – земельные угодья, систематически используемые для получения сельскохозяйственной продукции. К ним относятся пашня, залежь, многолетние насаждения, сенокосы, пастбища.

**Табл. 1, 3, 4, 6, 8, 25-28. Пашня** – сельскохозяйственное угодье, систематически обрабатываемое и используемое под посеvy сельскохозяйственных культур, включая посеvy многолетних трав, а также чистые пары. К пашне также относятся площади парников и теплиц.

В пашню не включаются земельные участки сенокосов и пастбищ, распаханнные с целью их коренного улучшения и занятые посевами предварительных культур (в течение не более двух-трех лет), а также междурядья сада, используемые под посевы.

**Табл. 1, 3, 4, 6, 8, 25-28. Сенокос** – сельскохозяйственное угодье, систематически используемое под сенокосение.

**Табл. 1, 3, 4, 6, 8, 25-28. Пастбище** – сельскохозяйственное угодье, систематически используемое для выпаса животных (и такое использование является основным), а также земельные участки, пригодные для выпаса скота, не используемые под сенокосы и не являющиеся залежью.

**Табл. 1, 3, 4, 6, 8, 25-28. Залежь** – земельный участок, который ранее использовался под пашню и более одного года не использовался под посевы сельскохозяйственных культур и не подготовлен под пар.

**Табл. 1, 3, 4, 6, 8-9, 25-28.** В площадь **фактически используемых сельскохозяйственных угодий** включаются сельскохозяйственные угодья, на которых фактически осуществлялось сельскохозяйственное производство в 2015-2016 годах.

**Табл. 25-27. Мелиорированные земли** – площади сельскохозяйственных угодий, имеющие мелиоративные сети (орошаемые или осушаемые) как действующие, так и не действующие.

**Табл. 1, 3, 4, 6, 8-9, 36-41. Посевные площади** – часть пашни, занятая под посевами сельскохозяйственных культур.

**Табл. 47, 48. площади, засеянные элитными семенами.** Элитные семена (семена элиты) – семена сельскохозяйственного растения, которые получены от оригинальных семян и соответствуют требованиям нормативных документов в области семеноводства, утвержденных в порядке, установленном Правительством Российской Федерации (статья 7, глава II Федерального закона от 17 декабря 1997 г. № 149-ФЗ «О семеноводстве»).

**Табл. 25-28. Многолетние насаждения** – сельскохозяйственные угодья, используемые под искусственные насаждения древесных, кустарниковых (без лесной площади) и некоторых травянистых растений, предназначенных для получения урожая плодово-ягодной, технической и лекарственной продукции.

В площадь многолетних плодовых насаждений и ягодных культур включена площадь, занятая плодовыми деревьями, кустарниками, а также ягодниками на обособленных участках.

Площадь ягодных насаждений в междурядьях садов учитывается в площади соответствующей культуры.

**Табл. 68. Пестициды** – химические или биологические препараты, используемые для борьбы с вредителями и болезнями растений, сорными растениями, вредителями хранящейся сельскохозяйственной продукции, бытовыми вредителями и внешними паразитами животных, а также для регулирования роста растений, предуборочного удаления листьев (дефолианты), предуборочного подсушивания растений (десиканты).

**Табл. 1, 3, 4, 6, 8-9, 69-74. Поголовье сельскохозяйственных животных** включает поголовье всех возрастных групп соответствующего вида скота и птицы на 1 июля 2016 г., а на отдаленных и труднодоступных территориях, в которых перепись проходила с 15 сентября по 15 ноября, на 1 сентября 2016 года.

**Табл. 1, 3, 4, 6, 8, 9, 69-74.** К **молочному** крупному рогатому скоту относятся животные, основным видом продукции которых является молоко.

**Табл. 1, 3, 4, 6, 8, 9, 69-74.** **Мясной** крупный рогатый скот отражен по организациям (хозяйствам), специализирующимся на разведении скота мясных пород, при которых маточное поголовье предназначено для воспроизводства и выращивания телят подсосным методом до 8-месячного возраста при полном прекращении доения.

**Табл. 86, 88.** К **разбрасывателям органических удобрений** относятся машины для транспортировки и поверхностного внесения в почву органических удобрений и торфа, а также машины для самозагрузки, транспортировки, поверхностного внесения жидких органических удобрений.

**Табл. 86, 88.** К **машинам для защиты растений** относятся машины для химической защиты сельскохозяйственных культур и многолетних насаждений пестицидами, включая протравливатели и опрыскиватели, опыливатели и аэрозольные аппараты всех видов и марок.

**Табл. 86, 88.** К **машинам для внесения минеральных удобрений и извести** относятся машины и агрегаты для поверхностного внесения в почву минеральных удобрений, известковых материалов и гипса.

**Табл. 86, 88.** К **машинам, установкам, аппаратам дождевальным и поливным насосным станциям** относятся дождевальные машины и установки, используемые для полива в движении способом дождевания зерновых, технических, кормовых и овощных культур, многолетних трав, лугов, пастбищ и ягодников. Также относятся передвижные поливные агрегаты и другие шланговые установки, предназначенные для полива по бороздам пропашных сельскохозяйственных культур, а также для влагозарядковых и промывных поливов.

**Табл. 86, 89, 91, 93.** **Комбайны кукурузоуборочные** – самоходные и прицепные кукурузоуборочные комбайны, приставки кукурузоуборочные.

**Табл. 86, 88.** **Бороны всех видов, кроме дисковых** – бороны, включая зубовые, сетчатые, лапчатые, игольчатые, комбинированные, пружинные, ротационные, шарнирные, шлейф-бороны и другие, кроме дисковых.

**Табл. 86, 88, 89.** **Машины свеклоуборочные** – машины, используемые для уборки корней сахарной, кормовой и маточной свеклы, брюквы и турнепса.

**Табл. 86-88.** **Установки доильные** – установки и аппараты, предназначенные как для машинного доения коров в переносные доильные ведра, так и в молокопроводы, по которым молоко транспортируется в молокоприемник.

**Табл. 94, 95.** **Склады и сооружения для хранения зерна** – помещения капитального типа для хранения зерна и семян: зерносклады для продовольственного и фуражного зерна, семенохранилища, постройки напольного, закромного и других типов, стационарные и кукурузохранилища и другие.

**Табл. 94, 95.** **Склады и сооружения для хранения картофеля, овощей, плодов и ягод** – помещения капитального типа для хранения картофеля, овощей, плодов и ягод, используемых для продовольственных и семенных целей (без учета овощекартофелеохранилищ, входящих в состав животноводческих комплексов и предназначенные для хранения овощей и картофеля на корм скоту).



**Табл. 94, 95. К складам и сооружениям для хранения силоса и сенажа** отнесены башни, полубашни, облицованные ямы, траншеи и другие сооружения; сенажные сооружения башенного и траншейного типов, позволяющие обеспечить длительное герметическое хранение заложенного сенажа.

**Табл. 94, 95. К складам и сооружениям для хранения минеральных удобрений, пестицидов** отнесены закрытые помещения (включая немеханизированные склады), построенные по типовым проектам (без учета навесов для хранения минеральных удобрений, а также емкостей для аммиачной воды).

**Табл. 96, 97. Автомобильные дороги общего пользования** – автомобильные дороги, предназначенные для движения транспортных средств неограниченного круга лиц.

**Табл. 96, 97. Внутрихозяйственные дороги** – автодороги необщего пользования, состоящие на балансе сельскохозяйственной организации.

**Табл. 96, 97. К твердому покрытию автодорог** относятся: усовершенствованное покрытие (цементобетонное, асфальтобетонное, из щебня и гравия), обработанное вяжущими материалами, а также щебеночное, гравийное и мостовое покрытие.

**Табл. 96, 97. Внутрипроизводственная связь** – сеть электросвязи, создаваемая для управления внутрипроизводственной деятельностью, не имеющая выхода на сеть связи общего пользования.

**Табл. 96, 97. Телефонная связь**, включая мобильную (сотовую) связь, – телефонное соединение между пользователями посредством проводных и беспроводных соединений.

**Табл. 98. Под биологическим методом защиты растений от вредителей и болезней** понимают использование живых организмов и продуктов их жизнедеятельности для регуляции численности вредных видов.

**Табл. 98. Биоэнергетические установки** – установки, основанные на производстве тепла и энергии из биомассы, включая технологии преобразования энергии, основанные на принципах живой природы (биотопливные элементы, бионакопители энергии, биодвижители и т.д.).

**Табл. 98. Ветряные энергоустановки** – установки, преобразующие кинетическую энергию ветра в электрическую энергию.

**Табл. 98. Солнечные батареи** – несколько объединенных фотоэлектрических преобразователей (фотоэлементов) – полупроводниковых устройств, прямо преобразующих солнечную энергию в постоянный электрический ток.

**Табл. 101. Сельскохозяйственный потребительский кооператив** – сельскохозяйственный кооператив, созданный сельскохозяйственными товаропроизводителями (гражданами и (или) юридическими лицами), при условии их обязательного участия в его хозяйственной деятельности (статья 4 Федерального закона от 18 декабря 1995 г. № 193-ФЗ «О сельскохозяйственной кооперации»).

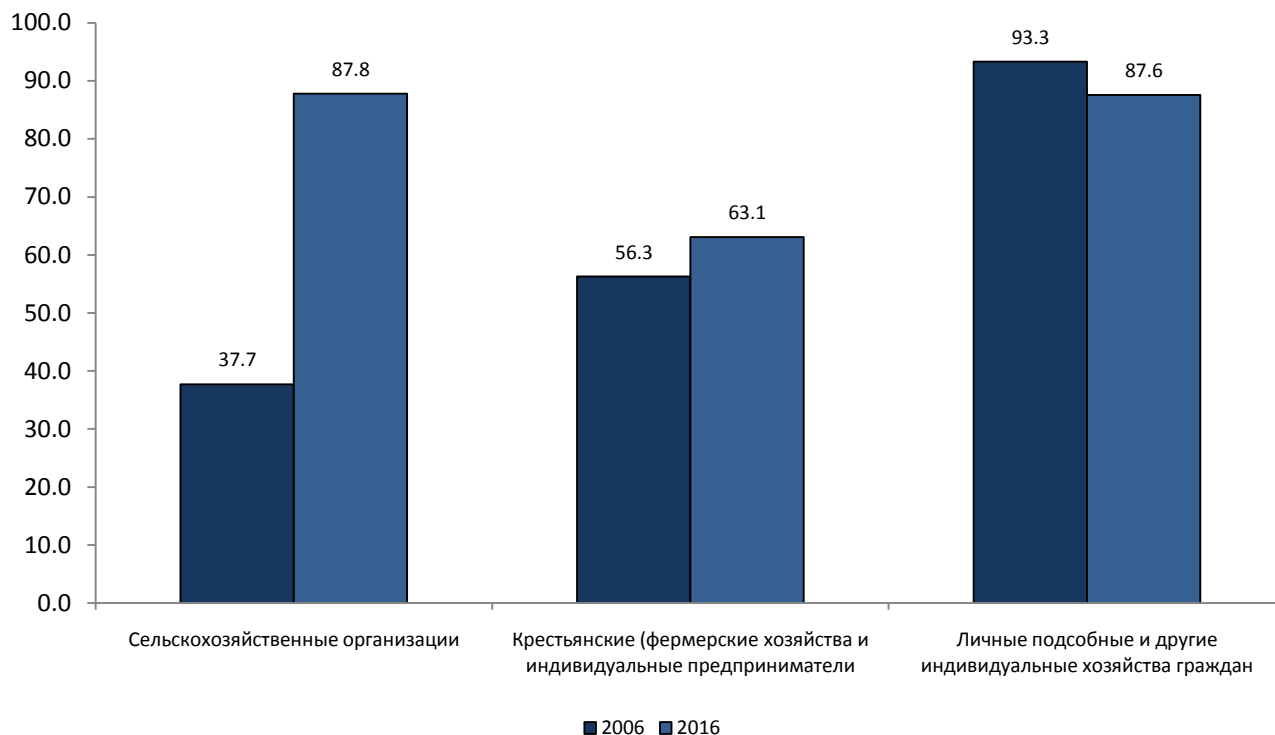
**Данные в группировках** приведены по сельскохозяйственным организациям (хозяйствам), осуществлявшим сельскохозяйственную деятельность в 2016 году.



## ДИАГРАММЫ

**1. УДЕЛЬНЫЙ ВЕС СЕЛЬСКОХОЗЯЙСТВЕННЫХ ОРГАНИЗАЦИЙ (ХОЗЯЙСТВ), ОСУЩЕСТВЛЯВШИХ СЕЛЬСКОХОЗЯЙСТВЕННУЮ ДЕЯТЕЛЬНОСТЬ В I ПОЛУГОДИИ 2006 И 2016ГГ.**

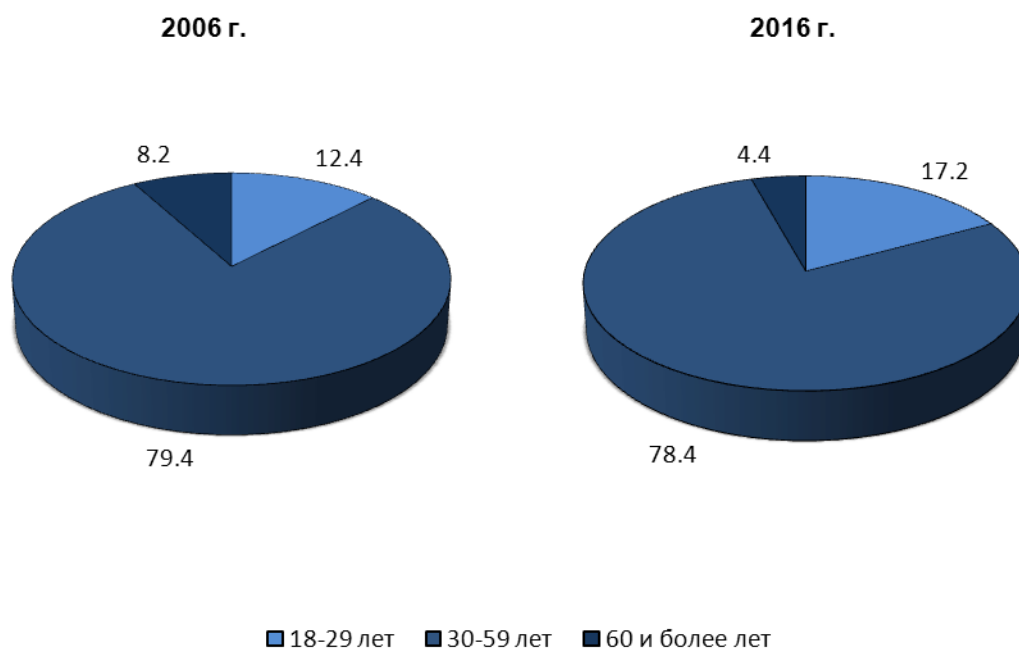
(в процентах от общего числа соответствующей категории организаций (хозяйств))



**2. РАСПРЕДЕЛЕНИЕ ПОСТОЯННЫХ РАБОТНИКОВ СЕЛЬСКОХОЗЯЙСТВЕННЫХ ОРГАНИЗАЦИЙ ПО ВОЗРАСТУ**

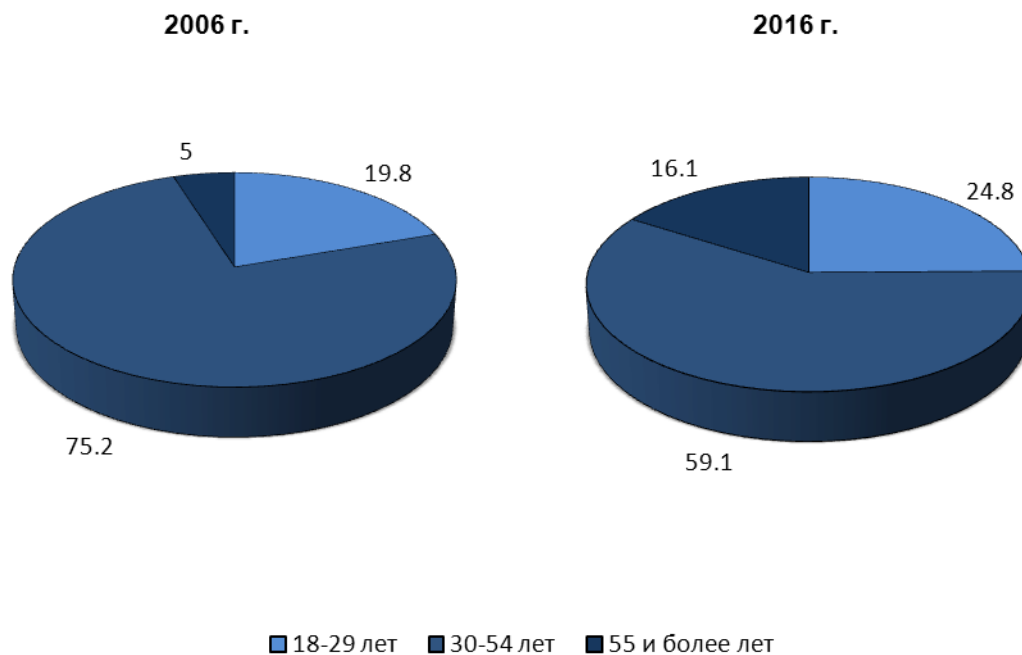
**Мужчины**

(на 1 июля; в процентах от общей численности постоянных работников – мужчин)



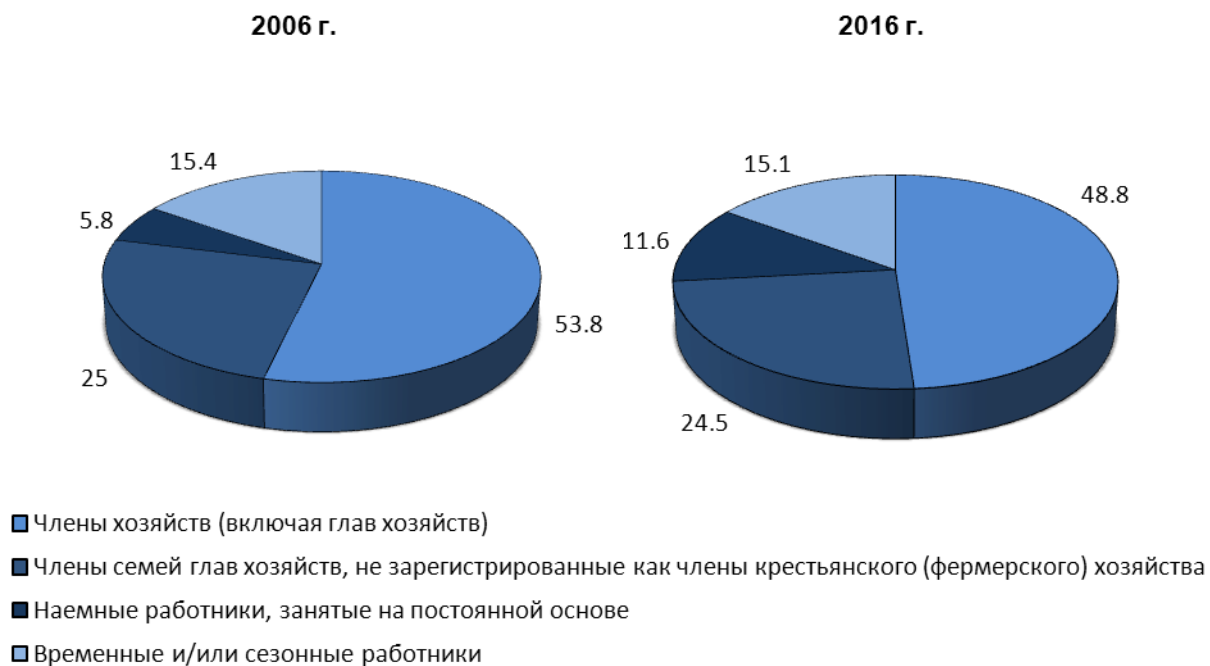
**Женщины**

(на 1 июля; в процентах от общей численности постоянных работников – женщин)



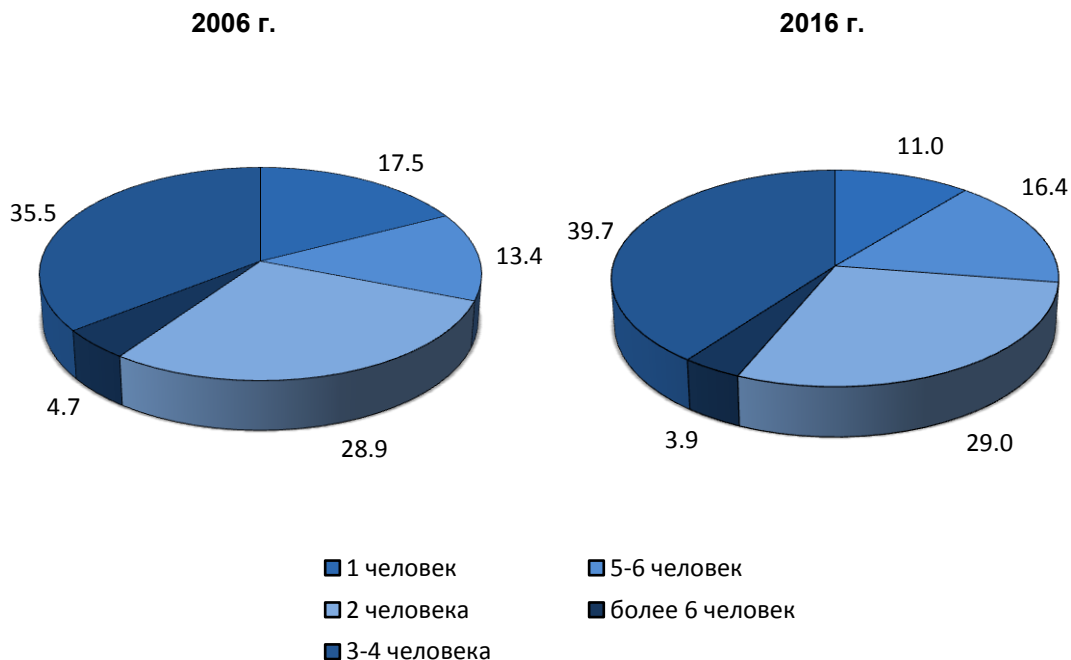
**3. РАСПРЕДЕЛЕНИЕ ЧИСЛЕННОСТИ РАБОТНИКОВ КРЕСТЬЯНСКИХ (ФЕРМЕРСКИХ) ХОЗЯЙСТВ В 2006 И 2016ГГ.**

(на 1 июля; в процентах от общей численности работников, занятых в сельскохозяйственном производстве)



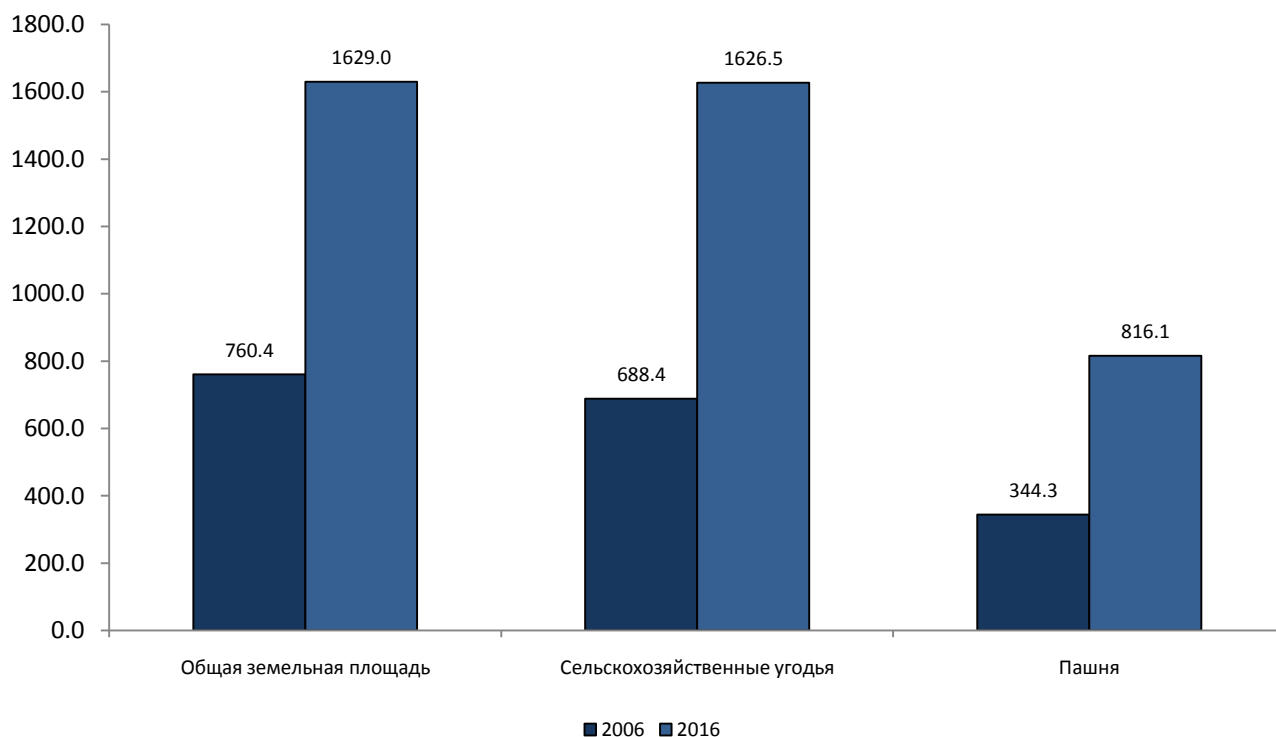
**4. РАСПРЕДЕЛЕНИЕ ЛИЧНЫХ ПОДСОБНЫХ ХОЗЯЙСТВ ПО ЧИСЛУ ЛИЦ, ЗАНЯТЫХ ВЫПОЛНЕНИЕМ СЕЛЬСКОХОЗЯЙСТВЕННЫХ РАБОТ В 2006 И 2016 ГГ.**

(на 1 июля; в процентах от общего числа личных подсобных хозяйств, осуществлявших сельскохозяйственную деятельность)



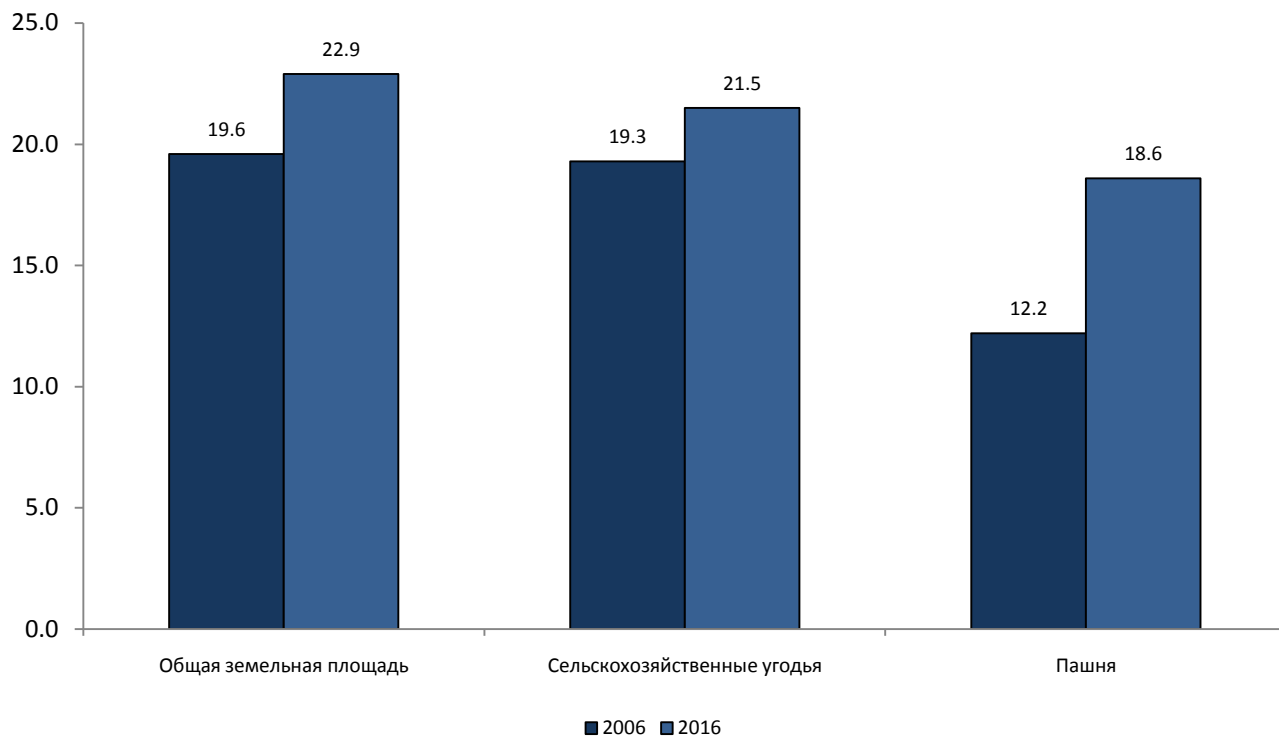
**5. ОБЩАЯ ПЛОЩАДЬ ЗЕМЛИ, ПЛОЩАДЬ СЕЛЬСКОХОЗЯЙСТВЕННЫХ УГОДИЙ И ПАШНИ В СРЕДНЕМ НА ОДНУ СЕЛЬСКОХОЗЯЙСТВЕННУЮ ОРГАНИЗАЦИЮ В 2006 И 2016 ГГ.**

(на 1 июля; гектаров)



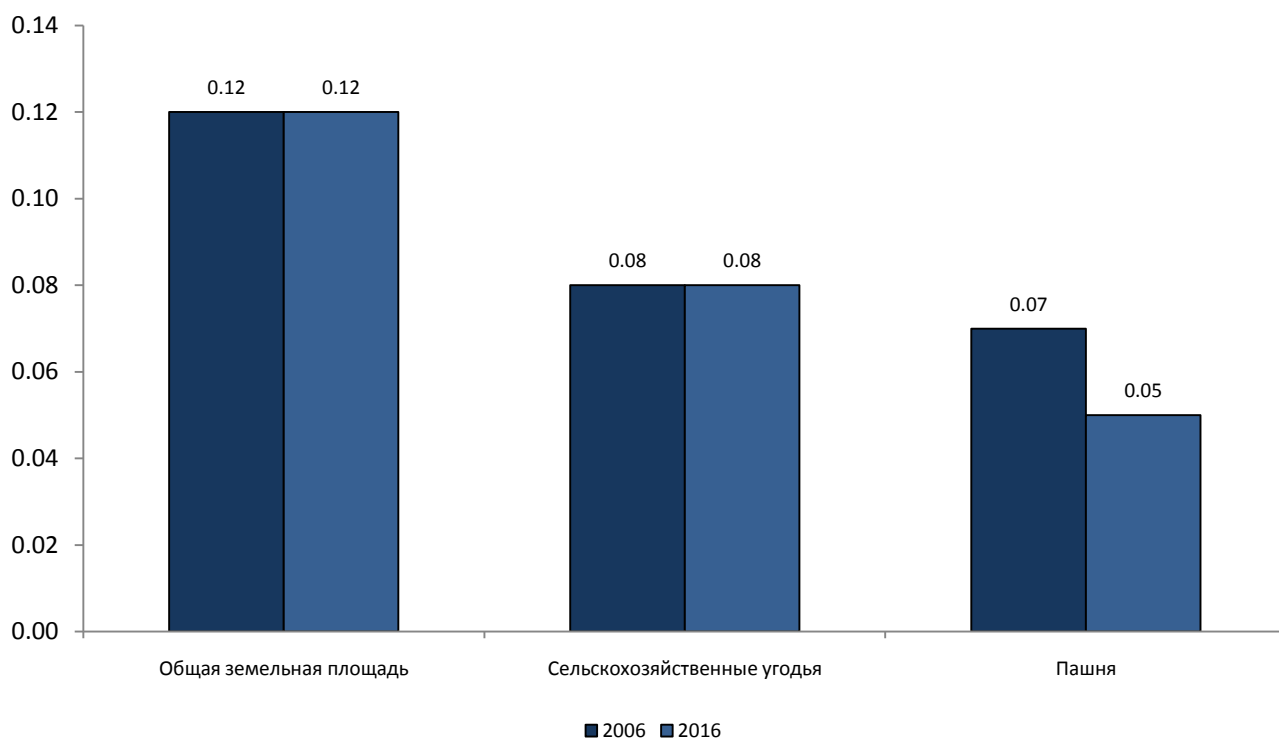
**6. ОБЩАЯ ПЛОЩАДЬ ЗЕМЛИ, ПЛОЩАДЬ СЕЛЬСКОХОЗЯЙСТВЕННЫХ УГОДИЙ И ПАШНИ В СРЕДНЕМ НА ОДНО КРЕСТЬЯНСКОЕ (ФЕРМЕРСКОЕ) ХОЗЯЙСТВО И ИНДИВИДУАЛЬНОГО ПРЕДПРИНИМАТЕЛЯ В 2006 И 2016ГГ.**

(на 1 июля; гектаров)



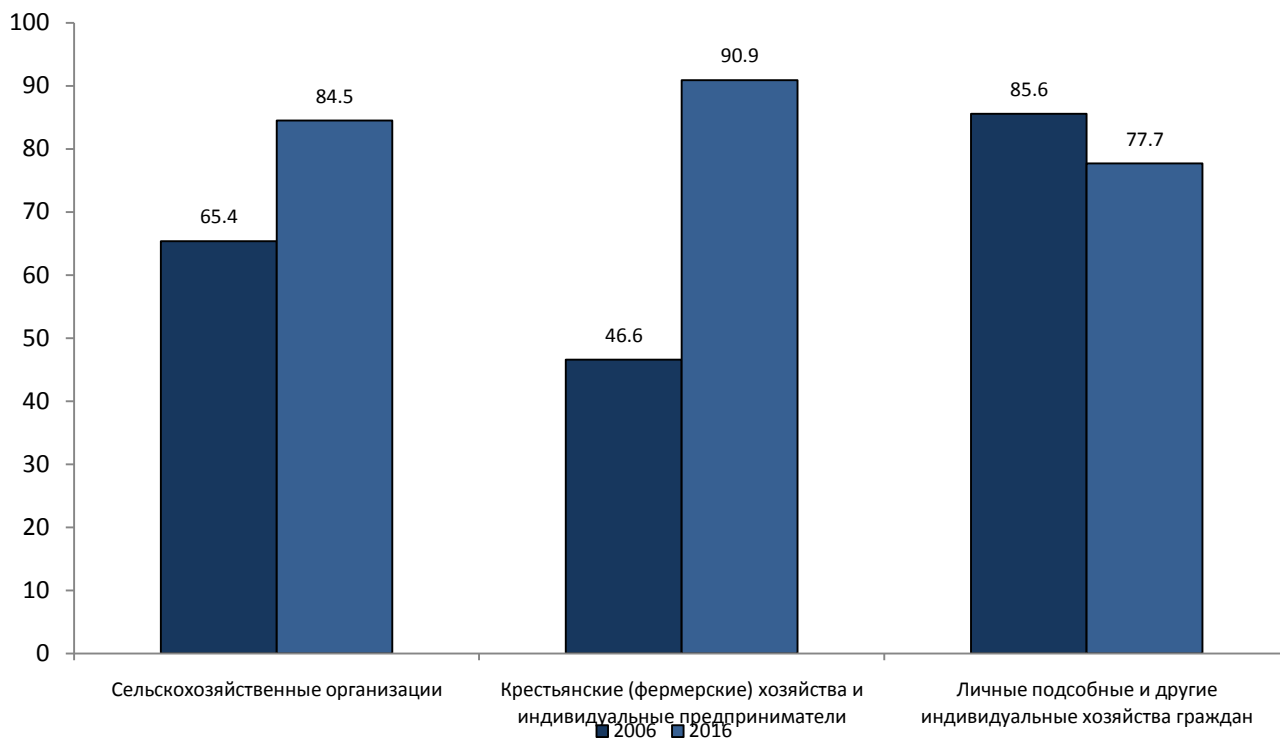
**7. ОБЩАЯ ПЛОЩАДЬ ЗЕМЛИ, ПЛОЩАДЬ СЕЛЬСКОХОЗЯЙСТВЕННЫХ УГОДИЙ И ПАШНИ В СРЕДНЕМ НА ОДНО ЛИЧНОЕ ПОДСОБНОЕ ХОЗЯЙСТВО В 2006 И 2016ГГ.**

(на 1 июля; гектаров)



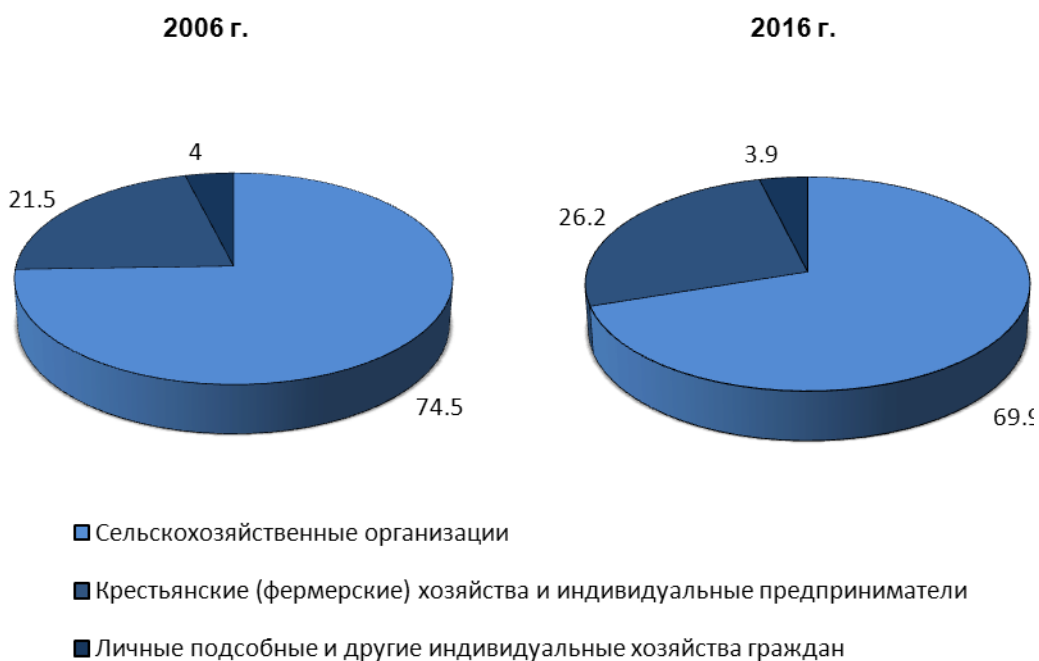
### 8. УДЕЛЬНЫЙ ВЕС ИСПОЛЪЗУЕМЫХ СЕЛЬСКОХОЗЯЙСТВЕННЫХ УГОДИЙ В 2006 И 2016 ГГ.

(на 1 июля; в процентах от общей площади сельскохозяйственных угодий соответствующей категории хозяйств)



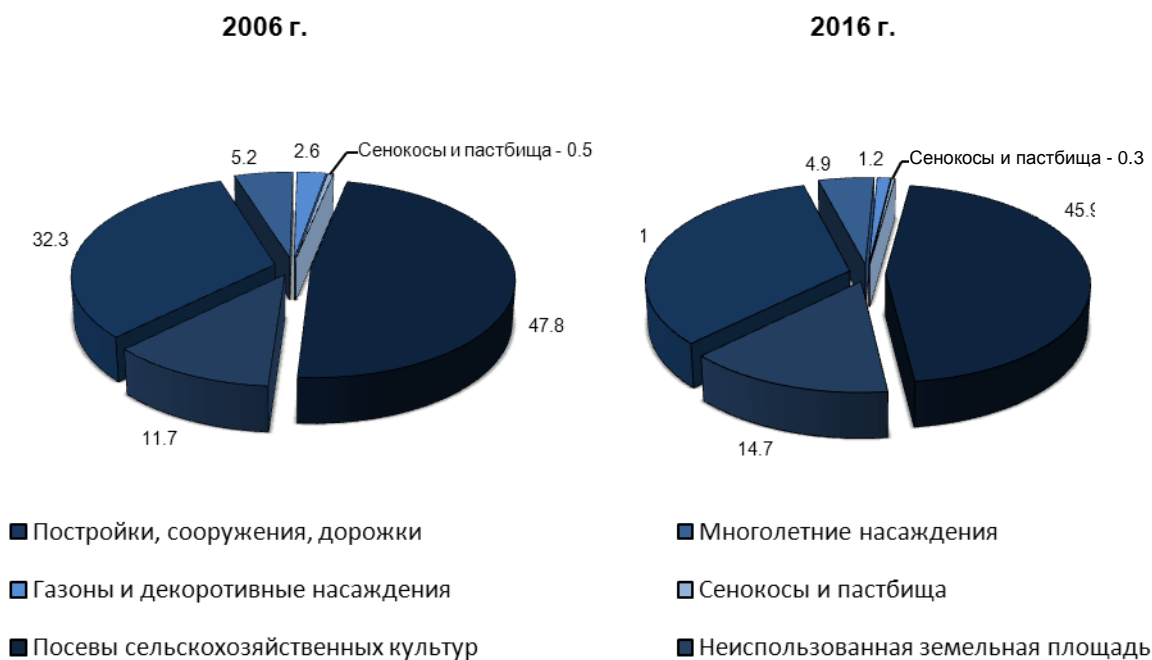
### 9. СТРУКТУРА СЕЛЬСКОХОЗЯЙСТВЕННЫХ УГОДИЙ ПО КАТЕГОРИЯМ ХОЗЯЙСТВ В 2006 И 2016 ГГ.

(на 1 июля; в процентах от общей площади сельскохозяйственных угодий в хозяйствах всех категорий)



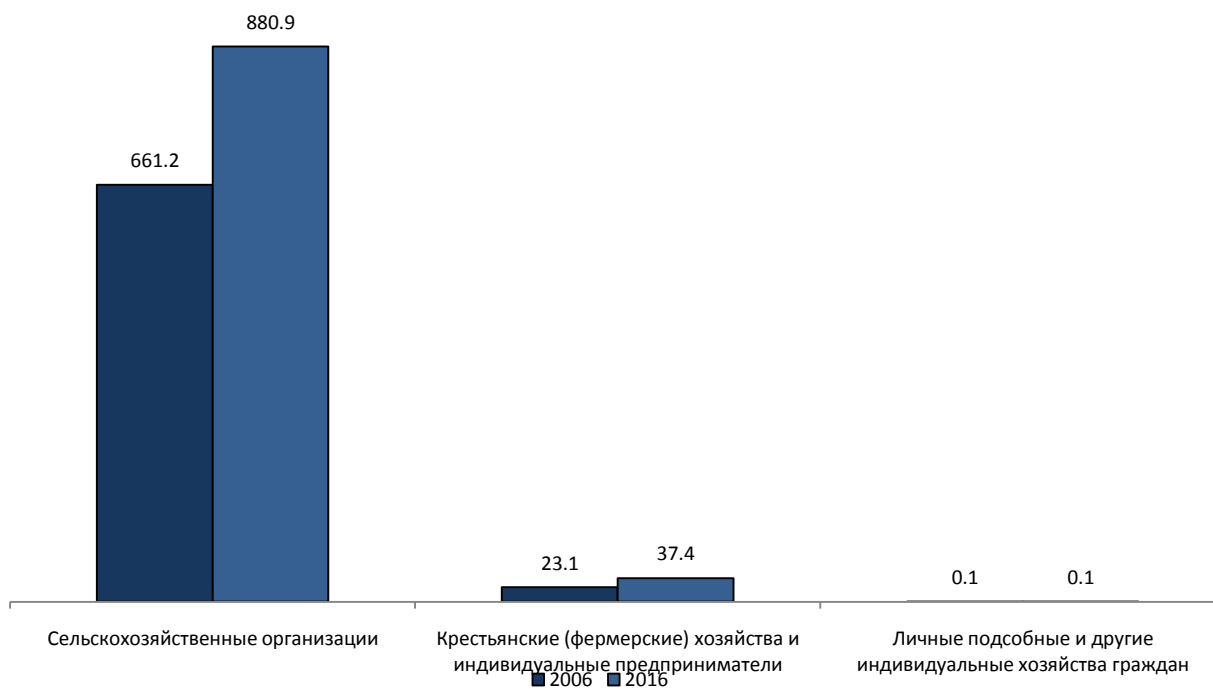
**10. СТРУКТУРА ОБЩЕЙ ЗЕМЕЛЬНОЙ ПЛОЩАДИ ПО ВИДАМ ИСПОЛЬЗОВАНИЯ В ЛИЧНЫХ ПОДСОБНЫХ ХОЗЯЙСТВАХ В 2006 И 2016 ГГ.**

(на 1 июля; в процентах от общей земельной площади)



**11. ОБЩАЯ ПОСЕВНАЯ ПЛОЩАДЬ СЕЛЬСКОХОЗЯЙСТВЕННЫХ КУЛЬТУР ПОД УРОЖАЙ 2006 И 2016 ГГ. В СРЕДНЕМ НА ОДНУ ОРГАНИЗАЦИЮ (ХОЗЯЙСТВО) <sup>1)</sup>**

(на 1 июля; гектаров)

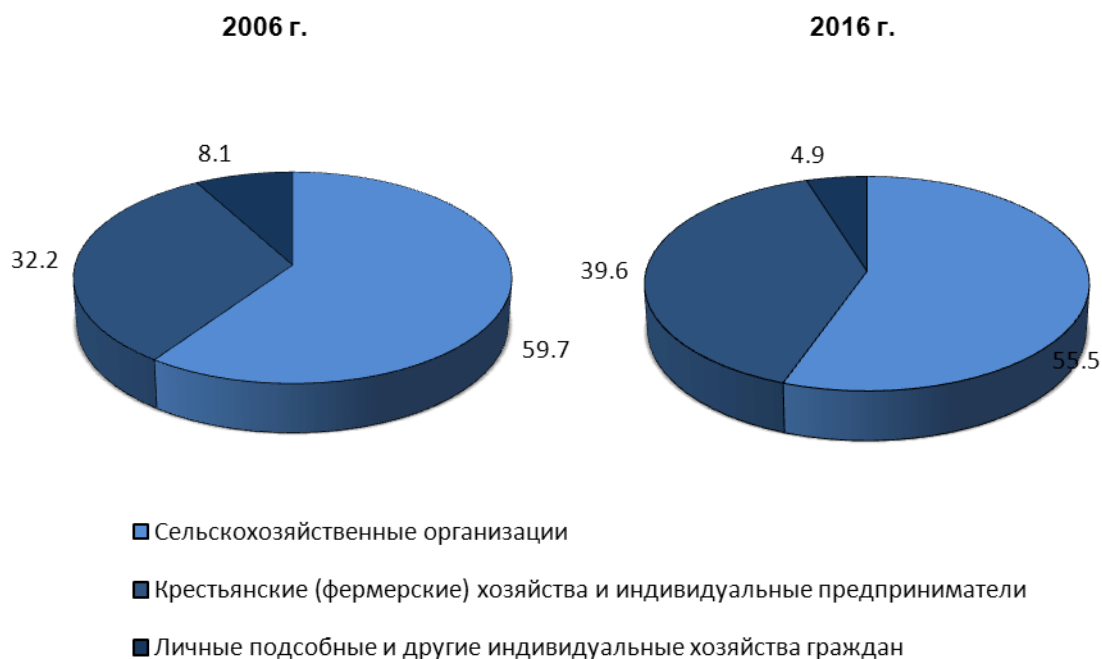


<sup>1)</sup> В расчете на одну организацию (хозяйство), имевшую общую посевную площадь.



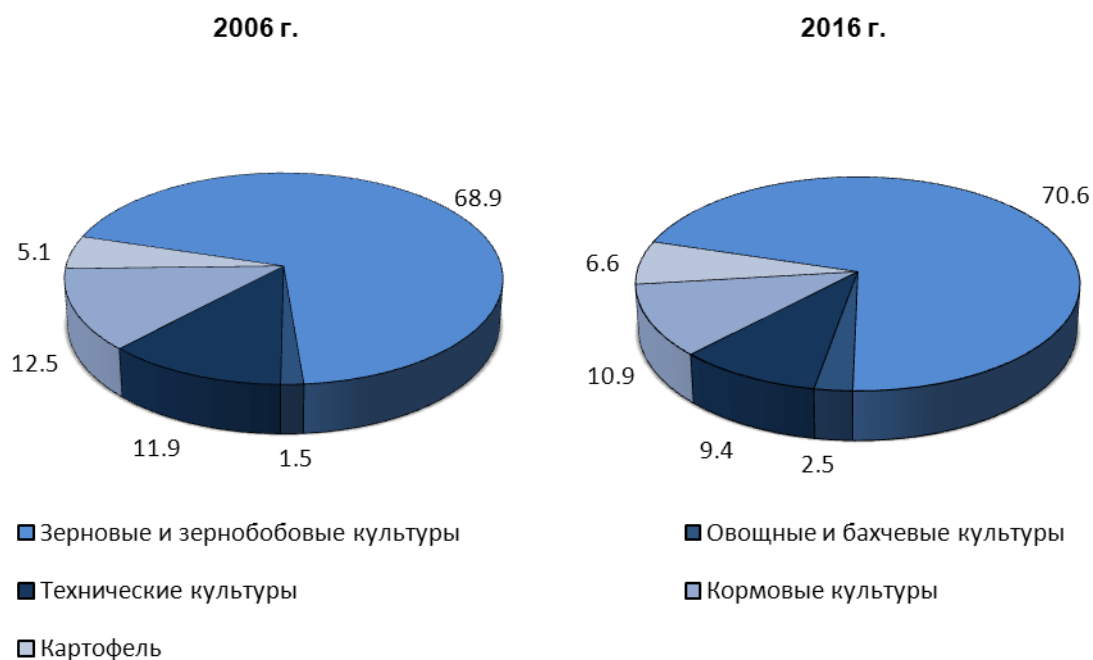
**12. СТРУКТУРА ОБЩЕЙ ПОСЕВНОЙ ПЛОЩАДИ СЕЛЬСКОХОЗЯЙСТВЕННЫХ КУЛЬТУР ПОД УРОЖАЙ 2006 И 2016 ГГ. ПО КАТЕГОРИЯМ ХОЗЯЙСТВ**

(на 1 июля; в процентах от общей посевной площади в хозяйствах всех категорий)



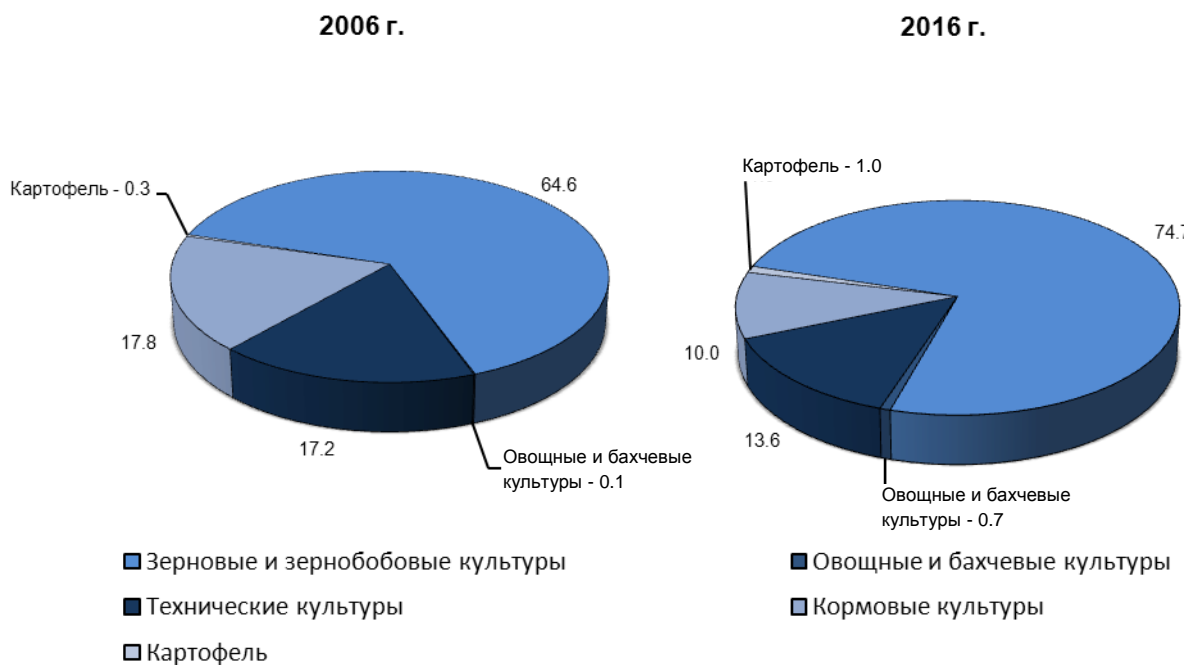
**13. СТРУКТУРА ПОСЕВНЫХ ПЛОЩАДЕЙ ПОД УРОЖАЙ 2006 И 2016 ГГ. ПО ВИДАМ СЕЛЬСКОХОЗЯЙСТВЕННЫХ КУЛЬТУР В ХОЗЯЙСТВАХ ВСЕХ КАТЕГОРИЙ**

(на 1 июля; в процентах от общей посевной площади в хозяйствах всех категорий)

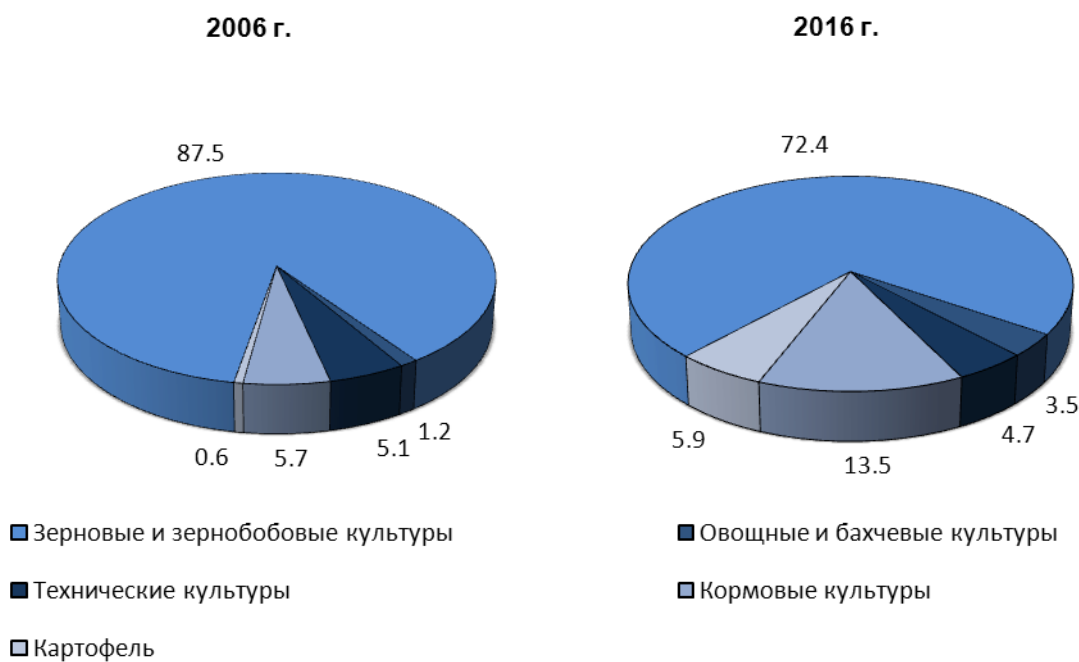


**14. СТРУКТУРА ПОСЕВНЫХ ПЛОЩАДЕЙ ПОД УРОЖАЙ 2006 И 2016 ГГ. ПО ВИДАМ СЕЛЬСКОХОЗЯЙСТВЕННЫХ КУЛЬТУР ПО КАТЕГОРИЯМ ХОЗЯЙСТВ**  
(на 1 июля; в процентах от общей посевной площади соответствующей категории хозяйств)

**Сельскохозяйственные организации**

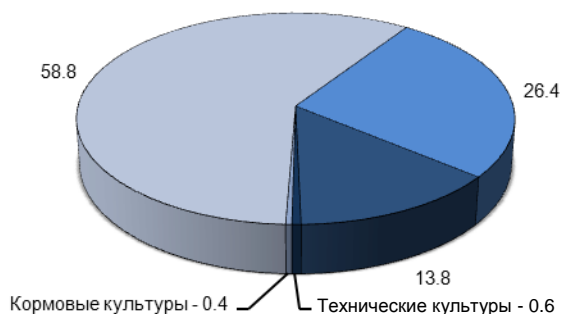


**Крестьянские (фермерские) хозяйства и индивидуальные предприниматели**



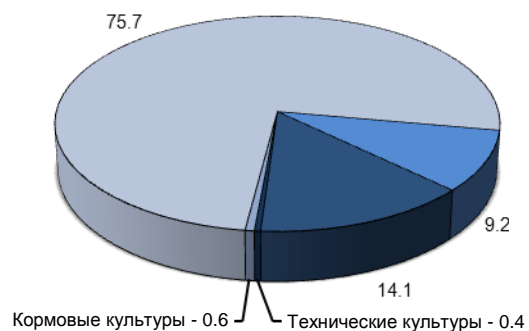
Личные подсобные хозяйства

2006 г.



- Зерновые и зернобобовые культуры
- Технические культуры
- Картофель

2016 г.

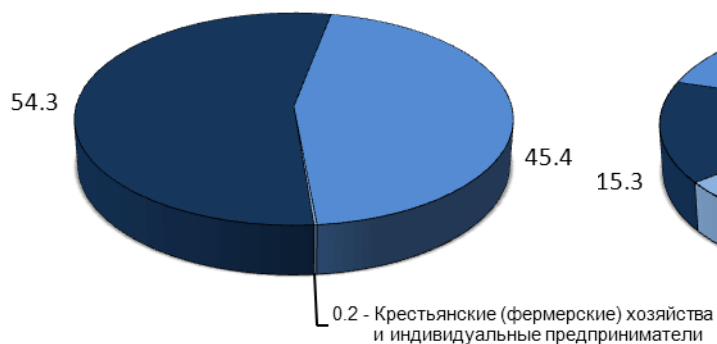


- Овощные и бахчевые культуры
- Кормовые культуры

15. СТРУКТУРА ПЛОЩАДЕЙ МНОГОЛЕТНИХ НАСАЖДЕНИЙ В 2006 И 2016 ГГ. ПО КАТЕГОРИЯМ ХОЗЯЙСТВ

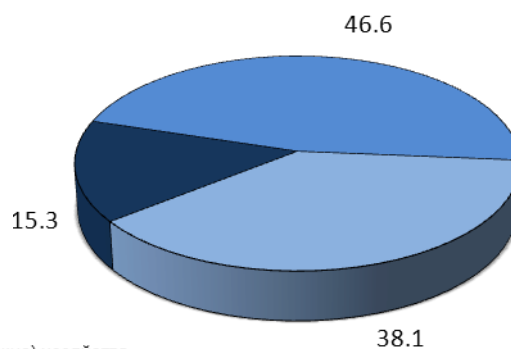
(на 1 июля; в процентах от общей площади многолетних насаждений и ягодных культур в хозяйствах всех категорий)

2006 г.



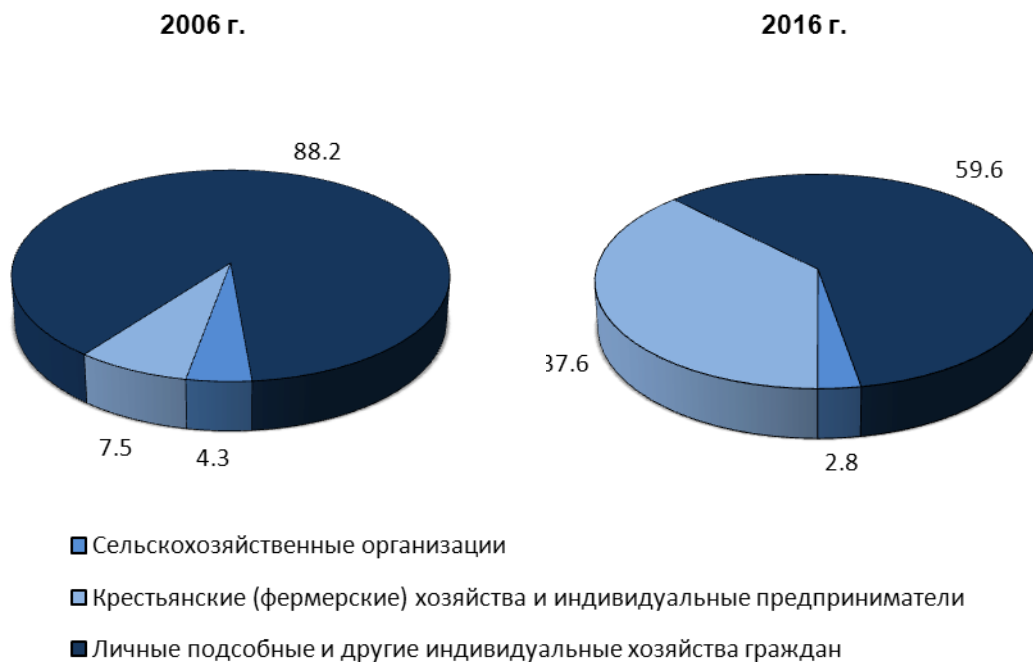
- Сельскохозяйственные организации
- Крестьянские (фермерские) хозяйства и индивидуальные предприниматели
- Личные подсобные и другие индивидуальные хозяйства граждан

2016 г.



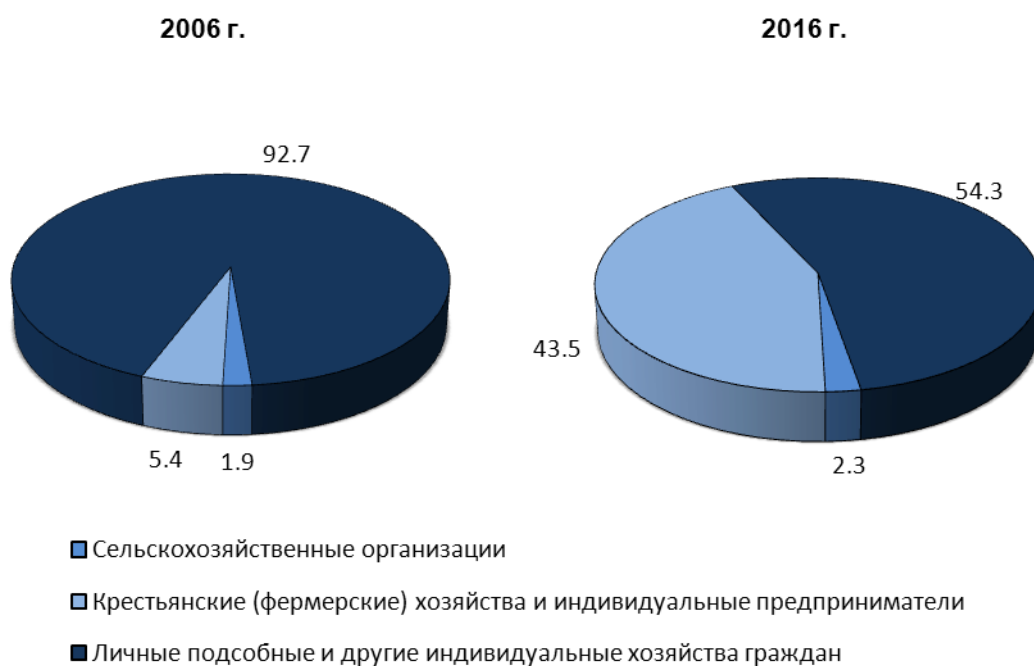
**16. СТРУКТУРА ПОГОЛОВЬЯ КРУПНОГО РОГАТОГО СКОТА В 2006 И 2016 ГГ. ПО КАТЕГОРИЯМ ХОЗЯЙСТВ**

(на 1 июля; в процентах от поголовья крупного рогатого скота в хозяйствах всех категорий)



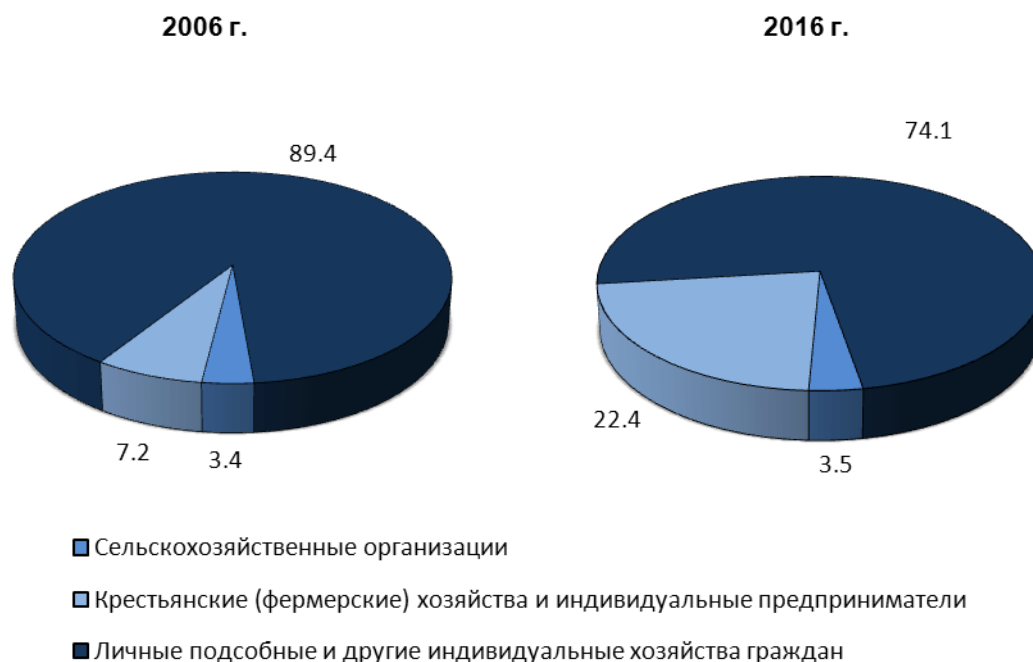
**17. СТРУКТУРА ПОГОЛОВЬЯ КОРОВ В 2006 И 2016 ГГ. ПО КАТЕГОРИЯМ ХОЗЯЙСТВ**

(на 1 июля; в процентах от поголовья коров в хозяйствах всех категорий)



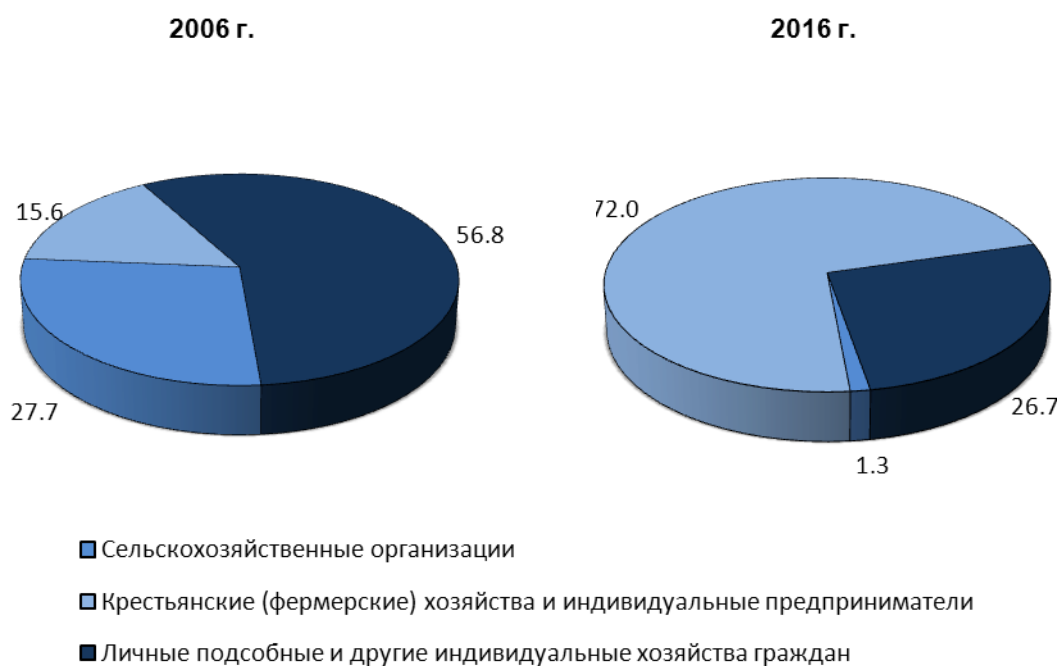
**18. СТРУКТУРА ПОГОЛОВЬЯ МОЛОЧНОГО КРУПНОГО РОГАТОГО СКОТА В 2006 И 2016 ГГ. ПО КАТЕГОРИЯМ ХОЗЯЙСТВ**

(на 1 июля; в процентах от поголовья молочного крупного рогатого скота в хозяйствах всех категорий)



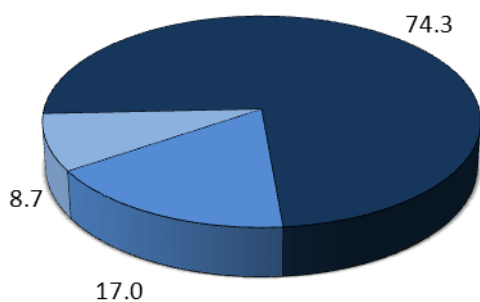
**19. СТРУКТУРА ПОГОЛОВЬЯ МЯСНОГО КРУПНОГО РОГАТОГО СКОТА В 2006 И 2016 ГГ. ПО КАТЕГОРИЯМ ХОЗЯЙСТВ**

(на 1 июля; в процентах от поголовья мясного крупного рогатого скота в хозяйствах всех категорий)

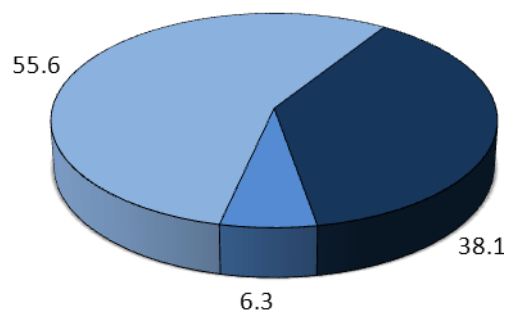


**20. СТРУКТУРА ПОГОЛОВЬЯ ОВЕЦ И КОЗ В 2006 И 2016 ГГ. ПО КАТЕГОРИЯМ ХОЗЯЙСТВ**  
(на 1 июля; в процентах от поголовья овец и коз в хозяйствах всех категорий)

2006 г.



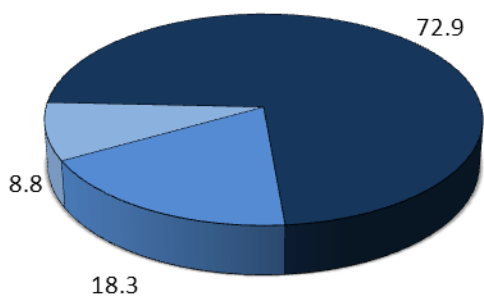
2016 г.



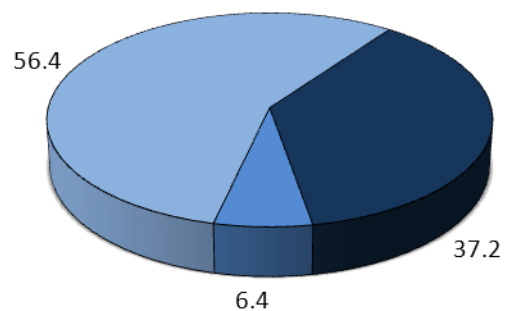
- Сельскохозяйственные организации
- Крестьянские (фермерские) хозяйства и индивидуальные предприниматели
- Личные подсобные и другие индивидуальные хозяйства граждан

**Овцы**

2006 г.



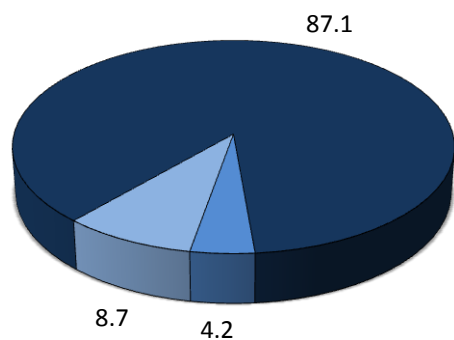
2016 г.



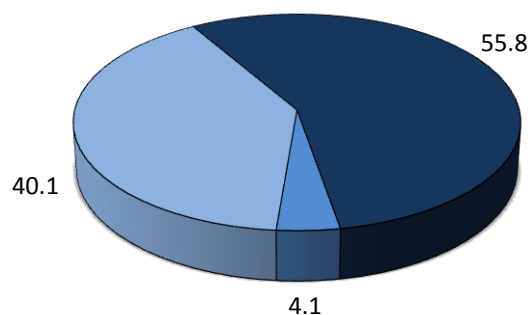
- Сельскохозяйственные организации
- Крестьянские (фермерские) хозяйства и индивидуальные предприниматели
- Личные подсобные и другие индивидуальные хозяйства граждан

### Козы

2006 г.



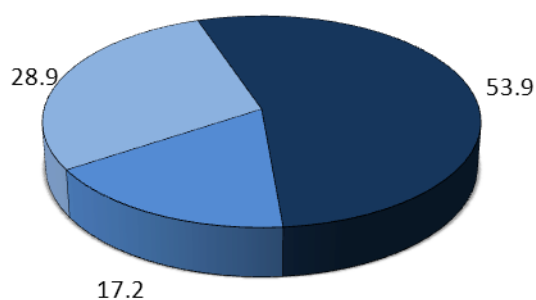
2016 г.



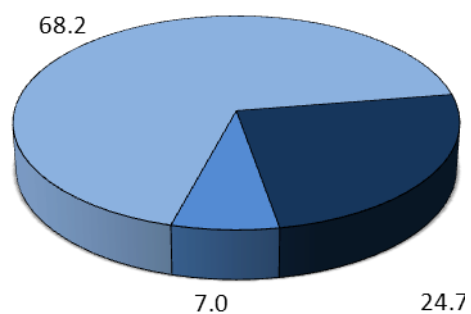
- Сельскохозяйственные организации
- Крестьянские (фермерские) хозяйства и индивидуальные предприниматели
- Личные подсобные и другие индивидуальные хозяйства граждан

### 21. СТРУКТУРА ПОГОЛОВЬЯ ЛОШАДЕЙ В 2006 И 2016 ГГ. ПО КАТЕГОРИЯМ ХОЗЯЙСТВ (на 1 июля; в процентах от поголовья лошадей в хозяйствах всех категорий)

2006 г.



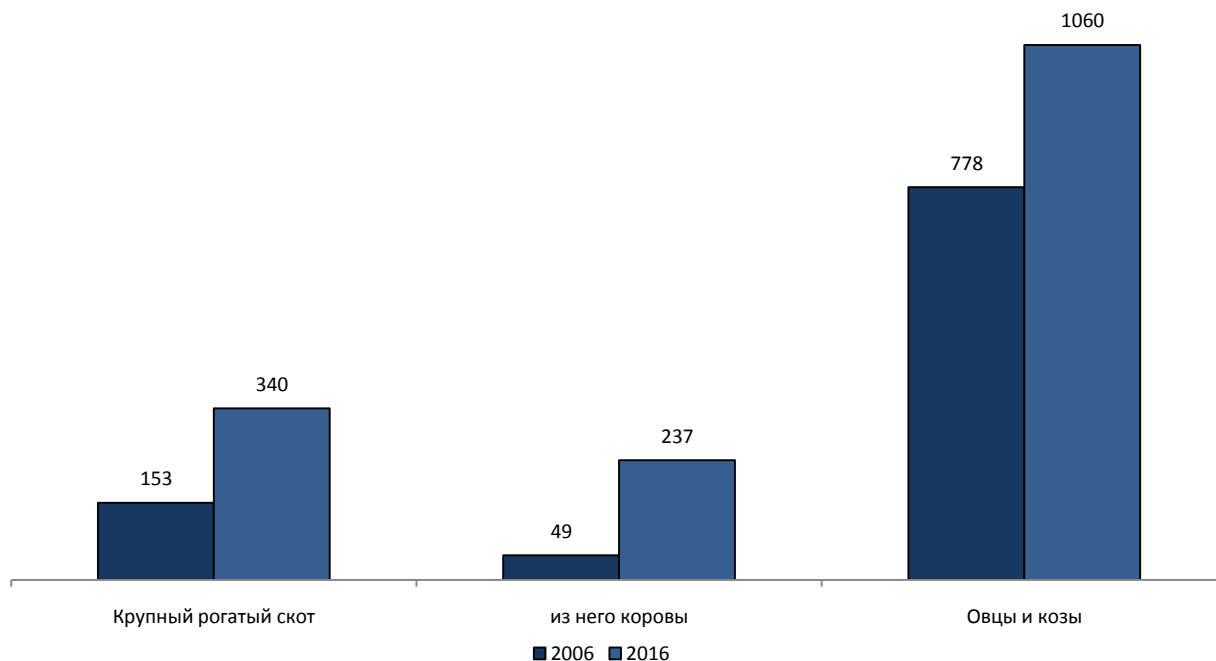
2016 г.



- Сельскохозяйственные организации
- Крестьянские (фермерские) хозяйства и индивидуальные предприниматели
- Личные подсобные и другие индивидуальные хозяйства граждан

**22. ПОГОЛОВЬ ОСНОВНЫХ ВИДОВ СЕЛЬСКОХОЗЯЙСТВЕННЫХ ЖИВОТНЫХ В СРЕДНЕМ НА ОДНУ СЕЛЬСКОХОЗЯЙСТВЕННУЮ ОРГАНИЗАЦИЮ В 2006 И 2016 ГГ.<sup>1)</sup>**

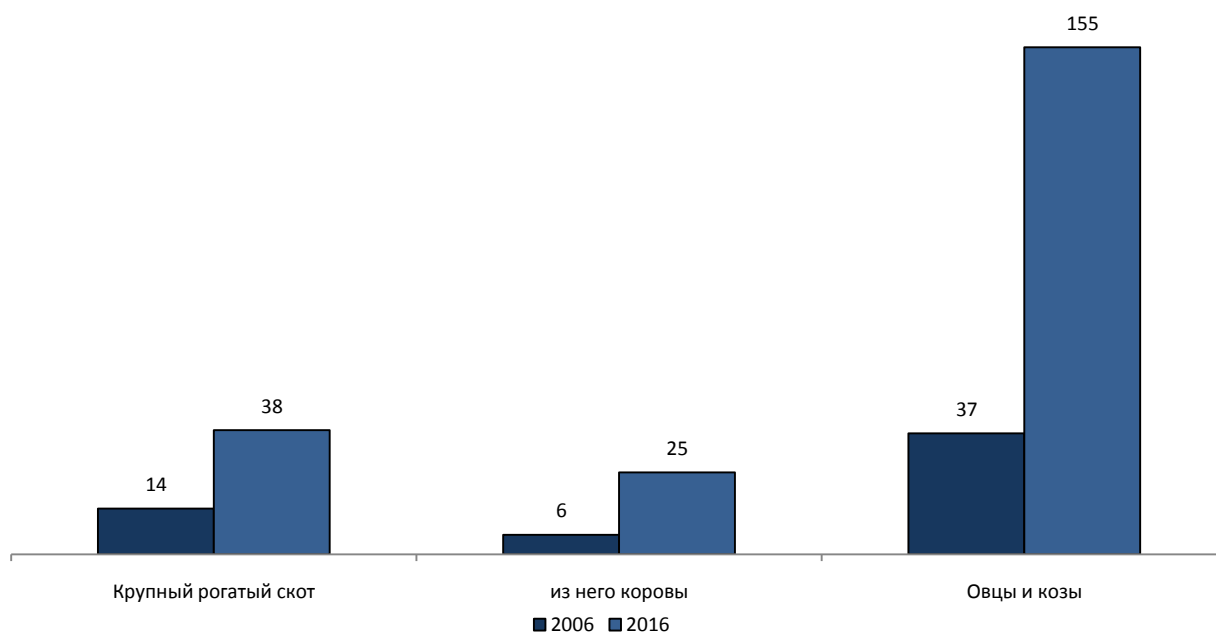
(на 1 июля; голов)



<sup>1)</sup>В расчете на сельскохозяйственную организацию, имевшую поголовье скота соответствующего вида.

**23. ПОГОЛОВЬ ОСНОВНЫХ ВИДОВ СЕЛЬСКОХОЗЯЙСТВЕННЫХ ЖИВОТНЫХ В СРЕДНЕМ НА ОДНО КРЕСТЬЯНСКОЕ (ФЕРМЕРСКОЕ) ХОЗЯЙСТВО И ИНДИВИДУАЛЬНОГО ПРЕДПРИНИМАТЕЛЯ В 2006 И 2016 ГГ.<sup>1)</sup>**

(на 1 июля; голов)

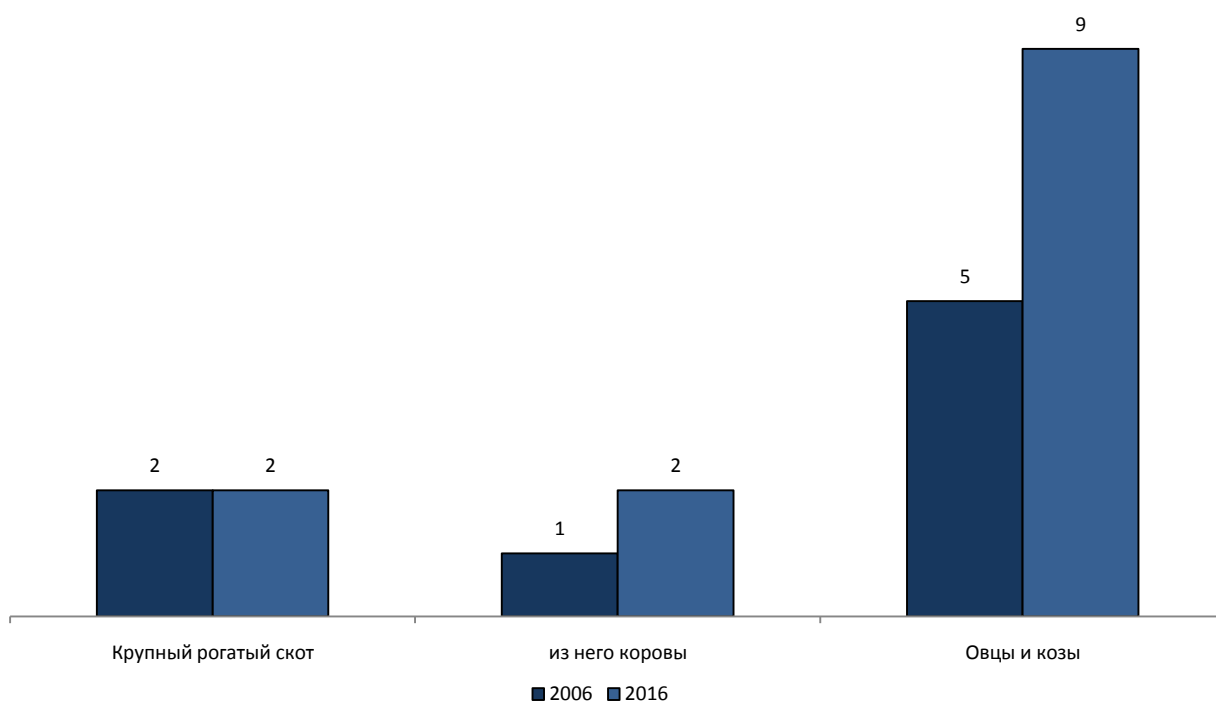


<sup>1)</sup>В расчете на крестьянское (фермерское) хозяйство и индивидуального предпринимателя, имевших поголовье скота соответствующего вида.



**24. ПОГОЛОВЬ ОСНОВНЫХ ВИДОВ СЕЛЬСКОХОЗЯЙСТВЕННЫХ ЖИВОТНЫХ В СРЕДНЕМ НА ОДНО ЛИЧНОЕ ПОДСОБНОЕ ХОЗЯЙСТВО В 2006 И 2016 ГГ.<sup>1)</sup>**

(на 1 июля; голов)



<sup>1)</sup>В расчете на личное подсобное хозяйство, имевшее поголовье скота соответствующего вида.