

**УПРАВЛЕНИЕ ФЕДЕРАЛЬНОЙ СЛУЖБЫ ГОСУДАРСТВЕННОЙ
СТАТИСТИКИ ПО СЕВЕРО-КАВКАЗСКОМУ ФЕДЕРАЛЬНОМУ ОКРУГУ**

**ИТОГИ ВСЕРОССИЙСКОЙ
СЕЛЬСКОХОЗЯЙСТВЕННОЙ ПЕРЕПИСИ
2016 ГОДА**

(в 6 томах)

**Том 4.
ПОСЕВНЫЕ ПЛОЩАДИ СЕЛЬСКОХОЗЯЙСТВЕННЫХ
КУЛЬТУР И ПЛОЩАДИ МНОГОЛЕТНИХ НАСАЖДЕНИЙ
И ЯГОДНЫХ КУЛЬТУР**

ПО СТАВРОПОЛЬСКОМУ КРАЮ

**Книга 1. Площади сельскохозяйственных культур
и многолетних насаждений**

Официальное издание

Ставрополь, 2018

УДК 31:63 (470.6)
ББК 65.051.532 (237)
И 93

Редакционная коллегия по выпуску Всероссийской сельскохозяйственной переписи 2016 года:

Н.В. Скоркина – председатель редакционной коллегии

А.В. Курилова, Е.Б. Липина, Н.Г. Михайлова, Т.М. Смирнова, И.М. Халуповский

Итоги Всероссийской сельскохозяйственной переписи 2016 года: В 6 т./ Северо-И 93 Кавказстат- С, 2018 г.

Т.4: Посевные площади сельскохозяйственных культур и площади многолетних насаждений и ягодных культур: кн.1.: Площади сельскохозяйственных культур и многолетних насаждений.– 303 с.: диагр.

В томе 4 представлены итоги Всероссийской сельскохозяйственной переписи 2016 года о посевных площадях сельскохозяйственных культур и площадях многолетних насаждений и ягодных культур в двух книгах по муниципальным районам и городским округам Ставропольского края.

В книге 1 сборника приведены данные о размерах площадей сельскохозяйственных культур и многолетних насаждений по видам и категориям хозяйств, использовании площади теплиц и парников; размещены диаграммы по Ставропольскому краю и в разрезе муниципальных районов.

В книге 2 сборника представлены сведения о структуре посевных площадей сельскохозяйственных культур по видам и категориям хозяйств, приведены группировки объектов переписи по размеру посевных площадей основных сельскохозяйственных культур.

Данные представлены в абсолютных и относительных показателях.

УДК 31:63 (470.6)
ББК 65.051.532 (237)
И 93

© Управление Федеральной службы
государственной статистики по Северо-
Кавказскому федеральному округу, 2018
E-mail: p26_mail@gks.ru
<http://www.stavstat.gks.ru>

СОДЕРЖАНИЕ

	стр.
Предисловие	9
ПОСЕВНЫЕ ПЛОЩАДИ В ХОЗЯЙСТВАХ ВСЕХ КАТЕГОРИЙ	
1. Общая посевная площадь сельскохозяйственных культур под урожай 2016 г. в хозяйствах всех категорий.	12
2. Посевная площадь зерновых и зернобобовых культур под урожай 2016 г. в хозяйствах всех категорий	14
3. Посевная площадь пшеницы под урожай 2016 г. в хозяйствах всех категорий	16
4. Посевная площадь пшеницы твердой под урожай 2016 г. в хозяйствах всех категорий .	18
5. Посевная площадь ячменя под урожай 2016 г. в хозяйствах всех категорий	20
6. Посевная площадь ячменя пивоваренного под урожай 2016 г. в хозяйствах всех категорий	22
7. Посевная площадь ржи под урожай 2016 г. в хозяйствах всех категорий	22
8. Посевная площадь овса под урожай 2016 г. в хозяйствах всех категорий	24
9. Посевная площадь кукурузы на зерно под урожай 2016 г. в хозяйствах всех категорий .	26
10. Посевная площадь проса под урожай 2016 г. в хозяйствах всех категорий	28
11. Посевная площадь гречихи под урожай 2016 г. в хозяйствах всех категорий	30
12. Посевная площадь сорго под урожай 2016 г. в хозяйствах всех категорий	32
13. Посевная площадь тритикале под урожай 2016 г. в хозяйствах всех категорий	32
14. Посевная площадь зернобобовых культур под урожай 2016 г. в хозяйствах всех категорий	34
15. Посевная площадь технических культур под урожай 2016 г. в хозяйствах всех категорий	36
16. Посевная площадь сахарной свеклы под урожай 2016 г. в хозяйствах всех категорий .	38
17. Посевная площадь горчицы под урожай 2016 г. в хозяйствах всех категорий	38
18. Посевная площадь подсолнечника на зерно под урожай 2016 г. в хозяйствах всех категорий	40
19. Посевная площадь льна-кудряша (масличного) под урожай 2016 г. в хозяйствах всех категорий	42
20. Посевная площадь сои под урожай 2016 г. в хозяйствах всех категорий	44
21. Посевная площадь рапса под урожай 2016 г. в хозяйствах всех категорий	46
22. Посевная площадь рыжика под урожай 2016 г. в хозяйствах всех категорий	48
23. Посевная площадь сафлора под урожай 2016 г. в хозяйствах всех категорий	50
24. Посевная площадь эфирно-масличных культур под урожай 2016 г. в хозяйствах всех категорий	52
25. Посевная площадь лекарственных культур под урожай 2016 г. в хозяйствах всех категорий	54
26. Посевная площадь картофеля под урожай 2016 г. в хозяйствах всех категорий	56
27. Посевная площадь овощных и бахчевых культур под урожай 2016 г. в хозяйствах всех категорий	58
28. Посевная площадь овощей открытого грунта под урожай 2016 г. в хозяйствах всех категорий	60
29. Посевная площадь капусты (открытого грунта), кроме цветной и брокколи, под урожай 2016 г. в хозяйствах всех категорий	62
30. Посевная площадь капусты цветной и брокколи (открытого грунта) под урожай 2016 г. в хозяйствах всех категорий	64
31. Посевная площадь огурцов (открытого грунта) под урожай 2016 г. в хозяйствах всех категорий	66
32. Посевная площадь помидоров (открытого грунта) под урожай 2016 г. в хозяйствах всех категорий	68
33. Посевная площадь свеклы столовой (открытого грунта) под урожай 2016 г. в хозяйствах всех категорий	70

	стр.
34. Посевная площадь моркови столовой (открытого грунта) под урожай 2016 г. в хозяйствах всех категорий	72
35. Посевная площадь лука репчатого (открытого грунта) под урожай 2016 г. в хозяйствах всех категорий	74
36. Посевная площадь чеснока (открытого грунта) под урожай 2016 г. в хозяйствах всех категорий	76
37. Посевная площадь зеленого горошка (открытого грунта) под урожай 2016 г. в хозяйствах всех категорий	78
38. Посевная площадь фасоли овощной (открытого грунта) под урожай 2016 г. в хозяйствах всех категорий	80
39. Посевная площадь кукурузы сахарной (открытого грунта) под урожай 2016 г. в хозяйствах всех категорий	82
40. Посевная площадь кабачков, патиссонов (открытого грунта) под урожай 2016 г. в хозяйствах всех категорий	84
41. Посевная площадь тыквы столовой (открытого грунта) под урожай 2016 г. в хозяйствах всех категорий	86
42. Посевная площадь перца сладкого (открытого грунта) под урожай 2016 г. в хозяйствах всех категорий	88
43. Посевная площадь баклажанов (открытого грунта) под урожай 2016 г. в хозяйствах всех категорий	90
44. Посевная площадь салатных культур (открытого грунта) под урожай 2016 г. в хозяйствах всех категорий	92
45. Посевная площадь зеленных культур (открытого грунта) под урожай 2016 г. в хозяйствах всех категорий	94
46. Посевная площадь прочих овощей (открытого грунта) под урожай 2016 г. в хозяйствах всех категорий	96
47. Посевная площадь продовольственных бахчевых культур под урожай 2016 г. в хозяйствах всех категорий	98
48. Посевная площадь арбузов столовых под урожай 2016 г. в хозяйствах всех категорий	100
49. Посевная площадь дынь столовых под урожай 2016 г. в хозяйствах всех категорий	102
50. Посевная площадь кормовых культур под урожай 2016 г. в хозяйствах всех категорий	104
51. Посевная площадь трав однолетних под урожай 2016 г. в хозяйствах всех категорий	106
52. Посевная площадь трав многолетних под урожай 2016 г. в хозяйствах всех категорий	108
53. Посевная площадь кормовых культур на силос (без кукурузы) под урожай 2016 г. в хозяйствах всех категорий	110
54. Посевная площадь кукурузы на корм под урожай 2016 г. в хозяйствах всех категорий	112
55. Посевная площадь корнеплодных кормовых культур, включая свеклу сахарную на корм скоту, под урожай 2016 г. в хозяйствах всех категорий	114
56. Посевная площадь бахчевых кормовых культур под урожай 2016 г. в хозяйствах всех категорий	116
57. Посевная площадь семенников и маточников кормовых культур под урожай 2016 г. в хозяйствах всех категорий	118
58. Посевная площадь прочих кормовых культур под урожай 2016 г. в хозяйствах всех категорий	120

ПОСЕВНЫЕ ПЛОЩАДИ В ХОЗЯЙСТВАХ НАСЕЛЕНИЯ

59. Общая посевная площадь сельскохозяйственных культур под урожай 2016 г. в хозяйствах населения	124
60. Посевная площадь зерновых и зернобобовых культур под урожай 2016 г. в хозяйствах населения	126
61. Посевная площадь зернобобовых культур под урожай 2016 г. в хозяйствах населения	127
62. Посевная площадь зерновых культур по видам под урожай 2016 г. в хозяйствах населения	128

	стр.
63. Посевная площадь технических культур под урожай 2016 г. в хозяйствах населения. . .	132
64. Посевная площадь подсолнечника на зерно под урожай 2016 г. в хозяйствах населения	133
65. Посевная площадь картофеля под урожай 2016 г. в хозяйствах населения	134
66. Посевная площадь овощных и бахчевых культур под урожай 2016 г. в хозяйствах населения	135
67. Посевная площадь овощей открытого грунта под урожай 2016 г. в хозяйствах населения	136
68. Посевная площадь капусты (открытого грунта), кроме цветной и брокколи, под урожай 2016 г. в хозяйствах населения	137
69. Посевная площадь капусты цветной и брокколи (открытого грунта) под урожай 2016 г. в хозяйствах населения	138
70. Посевная площадь огурцов (открытого грунта) под урожай 2016 г. в хозяйствах населения.	139
71. Посевная площадь помидоров (открытого грунта) под урожай 2016 г. в хозяйствах населения	140
72. Посевная площадь свеклы столовой (открытого грунта) под урожай 2016 г. в хозяйствах населения	141
73. Посевная площадь моркови столовой (открытого грунта) под урожай 2016 г. в хозяйствах населения	142
74. Посевная площадь лука репчатого (открытого грунта) под урожай 2016 г. в хозяйствах населения	143
75. Посевная площадь чеснока (открытого грунта) под урожай 2016 г. в хозяйствах населения	144
76. Посевная площадь зеленого горошка (открытого грунта) под урожай 2016 г. в хозяйствах населения	145
77. Посевная площадь фасоли овощной (открытого грунта) под урожай 2016 г. в хозяйствах населения	146
78. Посевная площадь кукурузы сахарной (открытого грунта) под урожай 2016 г. в хозяйствах населения.	147
79. Посевная площадь кабачков, патиссонов (открытого грунта) под урожай 2016 г. в хозяйствах населения	148
80. Посевная площадь тыквы столовой (открытого грунта) под урожай 2016 г. в хозяйствах населения	149
81. Посевная площадь перца сладкого (открытого грунта) под урожай 2016 г. в хозяйствах населения	150
82. Посевная площадь баклажанов (открытого грунта) под урожай 2016 г. в хозяйствах населения	151
83. Посевная площадь салатных культур (открытого грунта) под урожай 2016 г. в хозяйствах населения	152
84. Посевная площадь зеленных культур (открытого грунта) под урожай 2016 г. в хозяйствах населения	153
85. Посевная площадь прочих овощей (открытого грунта) под урожай 2016 г. в хозяйствах населения	154
86. Посевная площадь лука - севка (открытого грунта) под урожай 2016 г. в хозяйствах населения	155
87. Посевная площадь продовольственных бахчевых культур под урожай 2016 г. в хозяйствах населения	156
88. Посевная площадь арбузов столовых под урожай 2016 г. в хозяйствах населения	157
89. Посевная площадь дынь столовых под урожай 2016 г. в хозяйствах населения	158
90. Посевная площадь овощей закрытого грунта под урожай 2016 г. в хозяйствах населения	159

	стр.
91. Посевная площадь огурцов (закрытого грунта) под урожай 2016 г. в хозяйствах населения	160
92. Посевная площадь помидоров (закрытого грунта) под урожай 2016 г. в хозяйствах населения	161
93. Посевная площадь зеленных культур (закрытого грунта) под урожай 2016 г. в хозяйствах населения	162
94. Посевная площадь кормовых культур под урожай 2016 года в хозяйствах населения	163
95. Посевная площадь кормовых культур по видам под урожай 2016 года в хозяйствах населения	164
ПОСЕВНЫЕ ПЛОЩАДИ В ХОЗЯЙСТВАХ ГРАЖДАН В СЕЛЬСКИХ ПОСЕЛЕНИЯХ	
96. Общая посевная площадь сельскохозяйственных культур под урожай 2016 г. в личных подсобных и других индивидуальных хозяйствах граждан в сельских поселениях	166
97. Посевная площадь картофеля под урожай 2016 г. в личных подсобных и других индивидуальных хозяйствах граждан в сельских поселениях	167
98. Посевная площадь овощных и бахчевых культур под урожай 2016 г. в личных подсобных и других индивидуальных хозяйствах граждан в сельских поселениях	168
ПОСЕВНЫЕ ПЛОЩАДИ В ХОЗЯЙСТВАХ ГРАЖДАН В ГОРОДСКИХ ОКРУГАХ И ГОРОДСКИХ ПОСЕЛЕНИЯХ	
99. Общая посевная площадь сельскохозяйственных культур под урожай 2016 г. в личных подсобных и других индивидуальных хозяйствах граждан в городских округах и городских поселениях	169
100. Посевная площадь картофеля под урожай 2016 г. в личных подсобных и других индивидуальных хозяйствах граждан в городских округах и городских поселениях	170
101. Посевная площадь овощных и бахчевых культур под урожай 2016 г. в личных подсобных и других индивидуальных хозяйствах граждан в городских округах и городских поселениях	171
ПОСЕВНЫЕ ПЛОЩАДИ, ЗАСЕЯННЫЕ ЭЛИТНЫМИ СЕМЕНАМИ	
102. Посевная площадь зерновых и зернобобовых культур, засеянная элитными семенами под урожай 2016 г. в сельскохозяйственных организациях, крестьянских (фермерских) хозяйствах и у индивидуальных предпринимателей	174
103. Посевная площадь пшеницы, засеянная элитными семенами под урожай 2016 г. в сельскохозяйственных организациях, крестьянских (фермерских) хозяйствах и у индивидуальных предпринимателей	176
104. Посевная площадь пшеницы твердой, засеянная элитными семенами под урожай 2016 г. в сельскохозяйственных организациях, крестьянских (фермерских) хозяйствах и у индивидуальных предпринимателей	178
105. Посевная площадь ячменя, засеянная элитными семенами под урожай 2016 г. в сельскохозяйственных организациях, крестьянских (фермерских) хозяйствах и у индивидуальных предпринимателей	180
106. Посевная площадь кукурузы на зерно, засеянная элитными семенами под урожай 2016 г. в сельскохозяйственных организациях, крестьянских (фермерских) хозяйствах и у индивидуальных предпринимателей	182
107. Посевная площадь зернобобовых культур, засеянная элитными семенами под урожай 2016 г. в сельскохозяйственных организациях, крестьянских (фермерских) хозяйствах и у индивидуальных предпринимателей	184
108. Посевная площадь технических культур, засеянная элитными семенами под урожай 2016 г. в сельскохозяйственных организациях, крестьянских (фермерских) хозяйствах и у индивидуальных предпринимателей	186
109. Посевная площадь свеклы сахарной, засеянная элитными семенами под урожай 2016 г. в сельскохозяйственных организациях, крестьянских (фермерских) хозяйствах и у индивидуальных предпринимателей	188

	стр.
110. Посевная площадь сои, засеянная элитными семенами под урожай 2016 г. в сельскохозяйственных организациях, крестьянских (фермерских) хозяйствах и у индивидуальных предпринимателей	188
111. Посевная площадь подсолнечника на зерно, засеянная элитными семенами под урожай 2016 г. в сельскохозяйственных организациях, крестьянских (фермерских) хозяйствах и у индивидуальных предпринимателей	190
112. Посевная площадь рапса, засеянная элитными семенами под урожай 2016 г. в сельскохозяйственных организациях, крестьянских (фермерских) хозяйствах и у индивидуальных предпринимателей	192
113. Посевная площадь картофеля, засеянная элитными семенами под урожай 2016 г. в сельскохозяйственных организациях, крестьянских (фермерских) хозяйствах и у индивидуальных предпринимателей	192
114. Посевная площадь овощей открытого грунта, засеянная элитными семенами под урожай 2016 г. в сельскохозяйственных организациях, крестьянских (фермерских) хозяйствах и у индивидуальных предпринимателей	194
115. Посевная площадь кормовых культур, засеянная элитными семенами под урожай 2016 г. в сельскохозяйственных организациях, крестьянских (фермерских) хозяйствах и у индивидуальных предпринимателей	194
ИСПОЛЬЗОВАНИЕ ПЛОЩАДИ ТЕПЛИЦ И ПАРНИКОВ	
116. Общая используемая площадь зимних, весенних теплиц и парников с начала 2016 г. в сельскохозяйственных организациях, крестьянских (фермерских) хозяйствах и у индивидуальных предпринимателей	198
117. Использование площади теплиц и парников с начала 2016 г. под первый оборот в сельскохозяйственных организациях, крестьянских (фермерских) хозяйствах и у индивидуальных предпринимателей	200
118. Использование площади теплиц и парников с начала 2016 г. под второй и последующие обороты (включая планируемые до конца года) в сельскохозяйственных организациях, крестьянских (фермерских) хозяйствах и у индивидуальных предпринимателей	202
119. Структура площади теплиц и парников, используемой с начала 2016 г. под первый оборот, по видам культур в сельскохозяйственных организациях	204
120. Структура площади теплиц и парников, используемой с начала 2016 г. под первый оборот, по видам культур в крестьянских (фермерских) хозяйствах и у индивидуальных предпринимателей	204
МЕРОПРИЯТИЯ ПО ПОВЫШЕНИЮ ПЛОДРОДИЯ ПОЧВ И ЗАЩИТЕ РАСТЕНИЙ	
121. Внесение минеральных удобрений под урожай 2016 г. в сельскохозяйственных организациях	208
122. Удельный вес площади, удобренной минеральными удобрениями под урожай 2016 г. в сельскохозяйственных организациях, крестьянских (фермерских) хозяйствах и у индивидуальных предпринимателей	210
123. Внесение органических удобрений под урожай 2016 г. в сельскохозяйственных организациях, крестьянских (фермерских) хозяйствах и у индивидуальных предпринимателей	212
124. Удельный вес площади, удобренной органическими удобрениями под урожай 2016 г. в сельскохозяйственных организациях, крестьянских (фермерских) хозяйствах и у индивидуальных предпринимателей	214
125. Площадь, обработанная пестицидами в сельскохозяйственных организациях, крестьянских (фермерских) хозяйствах и у индивидуальных предпринимателей	216
ПЛОЩАДИ МНОГОЛЕТНИХ НАСАЖДЕНИЙ В ХОЗЯЙСТВАХ ВСЕХ КАТЕГОРИЙ	
126. Площади многолетних плодовых насаждений и ягодных культур в хозяйствах всех категорий	220
127. Площади многолетних семечковых плодовых насаждений по видам по категориям хозяйств	224

	стр.
128. Площади многолетних косточковых плодовых насаждений по видам по категориям хозяйств	230
129. Площади многолетних орехоплодных насаждений по видам по категориям хозяйств . . .	236
130. Площади многолетних субтропических плодовых насаждений по видам по категориям хозяйств	240
131. Площади многолетних цитрусовых плодовых насаждений по видам по категориям хозяйств	242
132. Площади ягодных культур по видам в хозяйствах всех категорий	244
133. Структура площадей многолетних плодовых насаждений и ягодных культур по видам в хозяйствах всех категорий	246
134. Площади питомников и маточных насаждений по категориям хозяйств	250
135. Площади виноградников в хозяйствах всех категорий	252
136. Площади виноградников в плодоносящем возрасте в хозяйствах всех категорий	254
137. Площади виноградников по сортам в сельскохозяйственных организациях	256
138. Площади виноградников по сортам в крестьянских (фермерских) хозяйствах и у индивидуальных предпринимателей	257
139. Структура площадей виноградников по сортам в сельскохозяйственных организациях .	258
140. Структура площадей виноградников по сортам в крестьянских (фермерских) хозяйствах и у индивидуальных предпринимателей	259
ПЛОЩАДИ МНОГОЛЕТНИХ НАСАЖДЕНИЙ В ХОЗЯЙСТВАХ НАСЕЛЕНИЯ	
141. Площади многолетних плодовых насаждений и ягодных культур в хозяйствах населения	262
142. Площади многолетних семечковых плодовых насаждений по видам в хозяйствах населения	264
143. Площади многолетних косточковых плодовых насаждений по видам в хозяйствах населения	265
144. Площади многолетних орехоплодных насаждений по видам в хозяйствах населения . . .	266
145. Площади многолетних субтропических плодовых насаждений по видам в хозяйствах населения	267
146. Площади многолетних цитрусовых плодовых насаждений по видам в хозяйствах населения	268
147. Площади ягодных культур по видам в хозяйствах населения	269
148. Структура площадей многолетних плодовых насаждений и ягодных культур по видам в хозяйствах населения	270
149. Площади виноградников в хозяйствах населения	274
СТРУКТУРА МНОГОЛЕТНИХ НАСАЖДЕНИЙ ПО КАТЕГОРИЯМ ХОЗЯЙСТВ	
150. Структура площадей многолетних плодовых насаждений и ягодных культур по категориям хозяйств	276
151. Структура площадей многолетних семечковых плодовых насаждений по категориям хозяйств	278
152. Структура площадей многолетних косточковых плодовых насаждений по категориям хозяйств	280
153. Структура площадей многолетних орехоплодных насаждений по категориям хозяйств ..	282
154. Структура площадей ягодных культур по категориям хозяйств	284
155. Структура площадей виноградников по категориям хозяйств	286
МЕТОДОЛОГИЧЕСКИЕ ПОЯСНЕНИЯ	288
ДИАГРАММЫ	292

ПРЕДИСЛОВИЕ

В книге 1 тома 4 представлены итоги Всероссийской сельскохозяйственной переписи 2016 г. о площадях сельскохозяйственных культур и многолетних насаждений по муниципальным районам и городским округам Ставропольского края.

В сборнике содержатся данные о размерах посевных площадей по широкому перечню сельскохозяйственных культур в сельскохозяйственных организациях, крестьянских (фермерских) хозяйствах и у индивидуальных предпринимателей, личных подсобных и других индивидуальных хозяйствах граждан, садоводческих, огороднических и дачных некоммерческих объединений граждан.

В отдельном разделе размещены данные о размерах посевных площадей основных видов сельскохозяйственных культур, засеянных элитными семенами, и их удельном весе в общей площади соответствующих культур в сельскохозяйственных организациях, крестьянских (фермерских) хозяйствах и у индивидуальных предпринимателей.

Представлены сведения об использовании площади зимних, весенних теплиц и парников под посевы овощей и другие посадки закрытого грунта по видам; о проведении мероприятий по повышению плодородия почв и защите растений в сельскохозяйственных организациях, крестьянских (фермерских) хозяйствах и у индивидуальных предпринимателей.

В отдельном разделе помещены данные о размерах площадей многолетних плодовых насаждений и ягодных культур и их структуре по видам и категориям хозяйств.

В издании представлены методологические пояснения к показателям, диаграммы по основным показателям, характеризующим площади сельскохозяйственных культур и многолетних насаждений в целом по Ставропольскому краю, муниципальным районам и городским округам.

Электронная версия итогов Всероссийской сельскохозяйственной переписи 2016 г. книги 1 тома 4 размещена на официальном Интернет-портале Северо-Кавказстата (www.stavstat.gks.ru).

СПИСОК СОКРАЩЕНИЙ

тыс.	- тысяча
га	- гектар
кг	- килограмм
ц	- центнер
т	- тонна
г.	- год

В сборнике приняты условные обозначения:

-	- явление отсутствует
0	- значение показателя меньше 1
0,0	- значение показателя меньше 0,1
0,00	- значение показателя меньше 0,01
...	- данные не публикуются в целях обеспечения конфиденциальности первичных статистических данных, полученных от респондентов, в соответствии с Федеральным законом от 29 ноября 2007 г. № 282-ФЗ «Об официальном статистическом учете и системе государственной статистики в Российской Федерации» (п. 5, ст. 4; ч. 1, ст. 9)

В отдельных случаях незначительные расхождения между итогом и суммой данных объясняются их округлением.





**ПОСЕВНЫЕ ПЛОЩАДИ
В ХОЗЯЙСТВАХ ВСЕХ КАТЕГОРИЙ**

1. ОБЩАЯ ПОСЕВНАЯ ПЛОЩАДЬ СЕЛЬСКОХОЗЯЙСТВЕННЫХ
 (гектаров)

	Хозяйства всех категорий	Сельско-хозяйственные организации - всего	В том числе	
			сельско-хозяйственные организации, не относящиеся к субъектам малого предпринимательства	малые предприятия - всего
Всего по краю	3037969	2364910	1665498	660179
Апанасенковский	119858	108439	104146	3857
Арзгирский	116449	85831	55156	29426
Левокумский	101479	67360	46772	20069
Нефтекумский	67277	29265	10247	8435
Туркменский	106745	64378	49641	14645
Александровский	119596	109564	80648	28058
Благодарненский	135873	105597	93186	12090
Буденновский	148746	127280	83638	42873
Ипатовский	217162	185319	171697	13407
Курский	126185	78898	28750	44006
Новоселицкий	97589	82749	68374	13564
Петровский	139594	110762	93985	16552
Советский	130205	112761	108060	4654
Степновский	87662	44707	37652	4855
Андроповский	94885	73776	16861	55391
Грачевский	96132	79510	43512	35998
Изобильненский	109517	90477	53825	34617
Кочубеевский	89690	75696	49605	25630
Красногвардейский	168065	130663	122166	8229
Новоалександровский	157892	117106	88944	27542
Труновский	121871	105386	90877	14078
Шпаковский	80607	69753	33190	30811
Георгиевский	136348	116768	69062	46946
Кировский	102784	75356	27087	46427
Предгорный	79579	57693	18060	38562
город Ставрополь	2252	-	-	-
город-курорт Ессентуки	6347	723	552	171
город-курорт Железноводск	1074	854	754	100
город-курорт Кисловодск	738	525	525	-
город Лермонтов	470	-	-	-
Минераловодский	74555	57577	18389	39188
город Невинномысск	442	137	137	-
город-курорт Пятигорск	303	-	-	-

КУЛЬТУР ПОД УРОЖАЙ 2016 Г. В ХОЗЯЙСТВАХ ВСЕХ КАТЕГОРИЙ

В том числе						
из них		подсобные сельско- хозяйственные предприятия несельско- хозяйственных организаций	Крестьянские (фермерские) хозяйства и индивидуальные предприниматели всего	В том числе		Хозяйства населения
малые предприятия (без микро- предприятий)	микро- предприятия			крестьянские (фермерские) хозяйства	индивидуаль- ные предпри- ниматели	
412224	247954	39233	649247	615452	33796	23812
2357	1500	436	11357	11237	120	62
22707	6719	1250	30369	29108	1261	250
1223	18846	518	33868	33743	125	251
1762	6673	10583	37130	35855	1275	882
11863	2782	92	42087	39190	2898	279
14390	13668	858	9297	9129	168	735
7746	4344	321	29635	26835	2800	641
30295	12578	769	20993	19321	1671	474
9247	4160	215	31207	29876	1332	636
20750	23256	6142	46205	41078	5127	1082
4296	9268	810	14515	12189	2325	326
13777	2775	225	27347	27042	306	1485
1188	3466	47	16903	16535	368	540
3052	1803	2200	42705	42376	329	251
18718	36673	1524	20547	20487	60	562
30714	5284	-	16165	16095	70	457
23461	11156	2036	17833	15938	1895	1207
16910	8720	461	12163	11868	295	1832
3294	4935	268	36570	36431	139	833
18659	8883	620	39819	39058	761	967
11583	2495	432	16006	15523	482	479
26671	4140	5752	9350	8135	1215	1504
36124	10822	760	18078	12960	5117	1502
18212	28216	1843	26259	22815	3443	1169
28522	10040	1072	19337	19139	198	2549
-	-	-	1669	1669	-	582
-	171	-	5467	5467	-	156
-	100	-	2	2	-	218
-	-	-	-	-	-	213
-	-	-	365	365	-	105
34704	4484	-	15925	15910	15	1053
-	-	-	-	-	-	305
-	-	-	76	76	-	227

2. ПОСЕВНАЯ ПЛОЩАДЬ ЗЕРНОВЫХ И ЗЕРНОБОБОВЫХ
 (гектаров)

	Хозяйства всех категорий	Сельско-хозяйственные организации - всего	В том числе	
			сельско-хозяйственные организации, не относящиеся к субъектам малого предпринимательства	малые предприятия - всего
Всего по краю	2382966	1844946	1275372	536336
Апанасенковский	95214	84921	80628	3857
Арзгирский	108858	79956	50715	27992
Левокумский	93097	61977	41639	19819
Нефтекумский	53114	25702	10116	6466
Туркменский	89907	51900	38913	12895
Александровский	99192	91057	68043	22349
Благодарненский	107709	84701	74120	10332
Буденновский	124760	104129	65545	37915
Ипатовский	176700	147724	136315	11195
Курский	96159	58390	21614	31510
Новоселицкий	77398	64678	51924	11943
Петровский	105406	81324	67139	13960
Советский	104595	88988	84627	4314
Степновский	75668	38027	30972	4855
Андроповский	74839	60008	11614	47266
Грачевский	74918	63506	33556	29950
Изобильненский	81643	68753	42379	25063
Кочубеевский	57319	50098	31638	18052
Красногвардейский	123129	95059	88610	6265
Новоалександровский	112358	79294	59163	19643
Труновский	84676	73439	63597	9410
Шпаковский	55348	49651	21437	23439
Георгиевский	108423	93362	53511	39466
Кировский	76700	55974	20460	33993
Предгорный	58371	45197	12268	32086
город Ставрополь	1593	-	-	-
город-курорт Ессентуки	5870	530	361	169
город-курорт Железноводск	677	674	574	100
город-курорт Кисловодск	0	-	-	-
город Лермонтов	60	-	-	-
Минераловодский	59190	45927	13894	32033
город Невинномысск	0	-	-	-
город-курорт Пятигорск	76	-	-	-

КУЛЬТУР ПОД УРОЖАЙ 2016 Г. В ХОЗЯЙСТВАХ ВСЕХ КАТЕГОРИЙ

В ТОМ ЧИСЛЕ						
из них		подсобные сельско- хозяйственные предприятия несельско- хозяйственных организаций	Крестьянские (фермерские) хозяйства и индивидуальные предприниматели всего	В том числе		Хозяйства населения
малые предприятия (без микро- предприятий)	микро- предприятия			крестьянские (фермерские) хозяйства	индивидуаль- ные предпри- ниматели	
329002	207335	33238	534204	507155	27049	3816
2357	1500	436	10261	10146	115	32
21508	6484	1250	28664	27795	869	239
1223	18596	518	31001	30876	125	119
1500	4966	9120	26888	26095	793	524
10613	2282	92	37802	35012	2791	205
12756	9593	664	8129	7963	166	7
6743	3589	249	23006	20989	2017	3
26760	11155	669	20631	19187	1443	0
7225	3969	215	28908	27635	1273	69
12721	18789	5266	37623	33615	4008	145
3965	7978	810	12709	10726	1983	11
11945	2015	225	24066	23810	256	16
1138	3176	47	15525	15165	360	82
3052	1803	2200	37562	37293	270	79
13816	33450	1128	14804	14804	-	26
25768	4182	-	11391	11331	59	22
15505	9558	1311	12652	11238	1414	238
10585	7467	407	6860	6601	259	362
2183	4082	184	28055	27916	139	15
13421	6221	489	33017	32393	623	47
7282	2129	432	11100	10775	324	137
20309	3130	4775	5680	4755	925	18
31467	7999	385	14272	9983	4289	790
13274	20719	1521	20387	17932	2455	340
24103	7983	844	13108	13025	83	66
-	-	-	1592	1592	-	0
-	169	-	5340	5340	-	0
-	100	-	1	1	-	2
-	-	-	-	-	-	0
-	-	-	60	60	-	0
27782	4251	-	13038	13028	10	225
-	-	-	-	-	-	0
-	-	-	76	76	-	0

3. ПОСЕВНАЯ ПЛОЩАДЬ ПШЕНИЦЫ (гектаров)

	Хозяйства всех категорий	Сельско-хозяйственные организации - всего	В том числе	
			сельско-хозяйственные организации, не относящиеся к субъектам малого предпринимательства	малые предприятия - всего
Всего по краю	1782831	1387469	966072	395077
Апанасенковский	89912	79804	75794	3574
Арзгирский	103964	76019	47897	26873
Левокумский	88795	59411	39305	19587
Нефтекумский	48476	24170	9516	5924
Туркменский	76469	42318	31089	11137
Александровский	69826	64255	50041	13735
Благодарненский	88890	71116	61052	9884
Буденновский	108414	89231	54562	34000
Ипатовский	130726	109913	101283	8480
Курский	63899	39673	13496	21789
Новоселицкий	62708	53390	42896	9884
Петровский	80901	63784	52125	11434
Советский	80452	69758	66934	2777
Степновский	60782	30794	25888	2875
Андроповский	58933	47333	10124	36305
Грачевский	50664	43897	24097	19800
Изобильненский	49201	42747	25978	15863
Кочубеевский	35554	32199	18812	13308
Красногвардейский	79901	63211	58916	4144
Новоалександровский	72470	53760	40426	13023
Труновский	57318	49619	41641	7636
Шпаковский	34646	31604	11863	17513
Георгиевский	68169	59327	33833	25262
Кировский	38072	29210	10988	17336
Предгорный	33111	26170	6975	18721
город Ставрополь	68	-	-	-
город-курорт Ессентуки	5785	460	361	99
город-курорт Железноводск	175	174	174	-
город-курорт Кисловодск	-	-	-	-
город Лермонтов	10	-	-	-
Минераловодский	44497	34121	10008	24113
город Невинномысск	-	-	-	-
город-курорт Пятигорск	45	-	-	-

ПОД УРОЖАЙ 2016 Г. В ХОЗЯЙСТВАХ ВСЕХ КАТЕГОРИЙ

В том числе						
из них		подсобные сельско- хозяйственные предприятия несельско- хозяйственных организаций	Крестьянские (фермерские) хозяйства и индивидуальные предприниматели всего	в том числе		Хозяйства населения
малые предприятия (без микро- предприятий)	микро- предприятия			крестьянские (фермерские) хозяйства	индивидуаль- ные предпри- ниматели	
241938	153139	26320	393164	375988	17175	2198
2074	1500	436	10076	9961	115	32
20712	6161	1250	27707	26838	869	239
1223	18364	518	29266	29171	95	118
1400	4524	8730	23795	23002	793	511
8975	2162	92	33969	31485	2484	181
7255	6480	479	5571	5465	106	-
6610	3274	180	17774	16569	1205	-
23918	10082	669	19183	17770	1413	0
5162	3318	150	20756	19926	830	58
8926	12863	4388	24153	21865	2289	73
3900	5984	611	9307	8016	1291	11
9806	1628	225	17116	16896	221	0
554	2223	47	10623	10323	300	70
2035	840	2031	29949	29796	154	39
10964	25341	904	11596	11596	-	4
17215	2585	-	6766	6722	44	1
10077	5786	906	6329	5599	730	124
7888	5420	79	3284	3126	158	71
1571	2573	151	16689	16689	-	1
9267	3756	311	18707	18384	323	3
6185	1452	342	7629	7435	193	70
15096	2417	2228	3042	2491	551	0
19386	5876	232	8408	6306	2101	434
6336	11000	887	8789	7927	862	72
13766	4955	474	6935	6892	43	5
-	-	-	68	68	-	-
-	99	-	5325	5325	-	-
-	-	-	1	1	-	-
-	-	-	-	-	-	-
-	-	-	10	10	-	-
21636	2477	-	10295	10290	5	81
-	-	-	-	-	-	-
-	-	-	45	45	-	-

4. ПОСЕВНАЯ ПЛОЩАДЬ ПШЕНИЦЫ ТВЕРДОЙ
 (гектаров)

	Хозяйства всех категорий	Сельско-хозяйственные организации - всего	в том числе	
			сельско-хозяйственные организации, не относящиеся к субъектам малого предпринимательства	малые предприятия - всего
Всего по краю	175517.8	130676.8	95174.0	33773.1
Апанасенковский	7633.4	6500.0	6500.0	-
Арзгирский	8321.0	8321.0	8321.0	-
Левокумский	3588.0	3558.0	-	3558.0
Нефтекумский	-	-	-	-
Туркменский	39551.9	12499.0	9650.0	2849.0
Александровский	211.0	211.0	-	-
Благодарненский	220.0	100.0	100.0	-
Буденновский	19822.2	14168.7	10935.0	1715.0
Ипатовский	32591.0	31553.0	31553.0	-
Курский	1759.7	1722.0	-	1722.0
Новоселицкий	-	-	-	-
Петровский	-	-	-	-
Советский	100.0	100.0	100.0	-
Степновский	11898.0	11881.0	11172.0	709.0
Андроповский	1007.0	-	-	-
Грачевский	9894.0	9550.0	-	9550.0
Изобильненский	3149.1	3149.1	-	3149.1
Кочубеевский	754.0	-	-	-
Красногвардейский	7937.0	7372.0	7153.0	219.0
Новоалександровский	8.0	-	-	-
Труновский	9485.7	9419.0	9419.0	-
Шпаковский	-	-	-	-
Георгиевский	271.0	271.0	271.0	-
Кировский	89.5	-	-	-
Предгорный	445.0	425.0	-	425.0
город Ставрополь	-	-	-	-
город-курорт Ессентуки	-	-	-	-
город-курорт Железноводск	-	-	-	-
город-курорт Кисловодск	-	-	-	-
город Лермонтов	-	-	-	-
Минераловодский	16781.4	9877.0	-	9877.0
город Невинномысск	-	-	-	-
город-курорт Пятигорск	-	-	-	-

ПОД УРОЖАЙ 2016 Г. В ХОЗЯЙСТВАХ ВСЕХ КАТЕГОРИЙ

В ТОМ ЧИСЛЕ					
из них		подсобные сельско- хозяйственные предприятия несельско- хозяйственных организаций	Крестьянские (фермерские) хозяйства и индивидуальные предприниматели - всего	В ТОМ ЧИСЛЕ	
малые предприятия (без микро- предприятий)	микро- предприятия			крестьянские (фермерские) хозяйства	индивидуальные предприниматели
24880.1	8893.0	1729.7	44841.0	41983.5	2857.5
-	-	-	1133.4	1133.4	-
-	-	-	-	-	-
30.0	3528.0	-	30.0	30.0	-
-	-	-	-	-	-
687.0	2162.0	-	27052.9	24639.9	2413.0
-	-	211.0	-	-	-
-	-	-	120.0	100.0	20.0
470.0	1245.0	1518.7	5653.5	5229.0	424.5
-	-	-	1038.0	1038.0	-
408.0	1314.0	-	37.7	37.7	-
-	-	-	-	-	-
-	-	-	-	-	-
-	-	-	-	-	-
709.0	-	-	17.0	17.0	-
-	-	-	1007.0	1007.0	-
9550.0	-	-	344.0	344.0	-
3149.1	-	-	-	-	-
-	-	-	754.0	754.0	-
-	219.0	-	565.0	565.0	-
-	-	-	8.0	8.0	-
-	-	-	66.7	66.7	-
-	-	-	-	-	-
-	-	-	-	-	-
-	-	-	89.5	89.5	-
-	425.0	-	20.0	20.0	-
-	-	-	-	-	-
-	-	-	-	-	-
-	-	-	-	-	-
-	-	-	-	-	-
9877.0	-	-	6904.4	6904.4	-
-	-	-	-	-	-
-	-	-	-	-	-

5. ПОСЕВНАЯ ПЛОЩАДЬ ЯЧМЕНЯ
 (гектаров)

	Хозяйства всех категорий	Сельско-хозяйственные организации - всего	в том числе	
			сельско-хозяйственные организации, не относящиеся к субъектам малого предпринимательства	малые предприятия - всего
Всего по краю	231381.3	163416.1	107407.9	53309.7
Апанасенковский	1746.0	1561.0	1278.0	283.0
Арзгирский	4349.9	3503.0	2582.0	921.0
Левокумский	3422.5	1964.0	1832.0	132.0
Нефтекумский	4637.9	1532.0	600.0	542.0
Туркменский	5960.4	3724.0	2622.0	1102.0
Александровский	17701.6	16975.3	12407.0	4453.3
Благодарненский	12479.0	8529.0	8102.0	358.0
Буденновский	8905.4	7668.0	5845.0	1823.0
Ипатовский	18971.7	14113.3	13158.0	925.3
Курский	15534.2	7813.0	2830.0	4690.0
Новоселицкий	8352.6	6083.1	4590.6	1293.5
Петровский	8469.7	5556.0	5434.0	122.0
Советский	8664.4	6664.0	6234.0	430.0
Степновский	5811.9	2313.6	1012.0	1252.6
Андроповский	7372.0	6171.0	30.0	6112.0
Грачевский	5027.4	2752.0	30.0	2722.0
Изобильненский	8789.6	6636.0	4665.0	1806.0
Кочубеевский	8731.7	8080.0	4626.0	3347.2
Красногвардейский	12780.5	5923.5	5093.5	797.0
Новоалександровский	9591.9	6419.0	5152.5	1246.5
Труновский	10479.1	8634.8	7571.8	973.0
Шпаковский	5507.5	4644.0	2080.0	1989.0
Георгиевский	13328.0	10975.3	3996.3	6862.0
Кировский	12314.6	7695.9	3600.2	3748.0
Предгорный	7186.1	4951.3	1185.0	3696.3
город Ставрополь	1519.0	-	-	-
город-курорт Ессентуки	33.8	30.0	-	30.0
город-курорт Железноводск	-	-	-	-
город-курорт Кисловодск	-	-	-	-
город Лермонтов	40.0	-	-	-
Минераловодский	3672.8	2504.0	851.0	1653.0
город Невинномысск	-	-	-	-
город-курорт Пятигорск	-	-	-	-

ПОД УРОЖАЙ 2016 Г. В ХОЗЯЙСТВАХ ВСЕХ КАТЕГОРИЙ

В том числе						
из них		подсобные сельско- хозяйственные предприятия несельско- хозяйственных организаций	Крестьянские (фермерские) хозяйства и индивидуальные предприниматели всего	в том числе		Хозяйства населения
малые предприятия (без микро- предприятий)	микро- предприятия			крестьянские (фермерские) хозяйства	индивидуаль- ные предпри- ниматели	
30250.2	23059.5	2698.5	67242.0	62802.6	4439.4	723.1
283.0	-	-	185.0	185.0	-	0.0
796.0	125.0	-	846.9	846.9	-	-
-	132.0	-	1458.5	1428.5	30.0	-
100.0	442.0	390.0	3092.7	3092.7	-	13.2
1102.0	-	-	2236.4	1929.7	306.7	-
2475.0	1978.3	115.0	726.3	684.3	42.0	-
133.0	225.0	69.0	3950.0	3137.9	812.1	-
1110.0	713.0	-	1237.4	1207.4	30.0	-
692.9	232.4	30.0	4858.4	4683.4	175.0	-
1590.0	3100.0	293.0	7653.3	6617.0	1036.3	68.0
-	1293.5	199.0	2269.5	1959.5	310.0	-
100.0	22.0	-	2913.7	2913.7	-	-
330.0	100.0	-	2000.4	1940.4	60.0	-
290.0	962.6	49.0	3498.3	3451.3	47.0	-
1293.0	4819.0	29.0	1201.0	1201.0	-	-
2490.0	232.0	-	2274.5	2259.5	15.0	0.9
1241.0	565.0	165.0	2117.0	1889.0	228.0	36.6
1659.0	1688.2	106.8	629.1	545.9	83.2	22.6
524.0	273.0	33.0	6854.4	6834.4	20.0	2.6
603.0	643.5	20.0	3169.6	3104.6	65.0	3.4
612.0	361.0	90.0	1790.2	1729.2	61.0	54.1
1409.0	580.0	575.0	863.5	857.5	6.0	-
5751.0	1111.0	117.0	2069.0	1546.0	523.0	283.7
1181.0	2567.0	347.7	4411.9	3842.7	569.1	206.9
3187.3	509.0	70.0	2234.7	2219.7	15.0	0.2
-	-	-	1519.0	1519.0	-	-
-	30.0	-	3.8	3.8	-	-
-	-	-	-	-	-	-
-	-	-	-	-	-	-
-	-	-	40.0	40.0	-	-
1298.0	355.0	-	1137.7	1132.7	5.0	31.1
-	-	-	-	-	-	-
-	-	-	-	-	-	-

6. ПОСЕВНАЯ ПЛОЩАДЬ ЯЧМЕНЯ ПИВОВАРЕННОГО (гектаров)

	Хозяйства всех категорий	Сельско-хозяйственные организации - всего	в том числе	
			сельско-хозяйственные организации, не относящиеся к субъектам малого предпринимательства	малые предприятия - всего
Всего по краю	34.5	10.5	10.5	-
Нефтекумский	24.0	-	-	-
Новоалександровский	10.5	10.5	10.5	-

7. ПОСЕВНАЯ ПЛОЩАДЬ РЖИ (гектаров)

	Хозяйства всех категорий	Сельско-хозяйственные организации - всего	в том числе	
			сельско-хозяйственные организации, не относящиеся к субъектам малого предпринимательства	малые предприятия - всего
Всего по краю	275.8	110.0	110.0	-
Апанасенковский	4.0	4.0	4.0	-
Левокумский	190.0	70.0	70.0	-
Новоселицкий	36.0	36.0	36.0	-
Степновский	38.6	-	-	-
Изобильненский	0.0	-	-	-
Кочубеевский	0.5	-	-	-
Труновский	0.5	-	-	-
Георгиевский	5.0	-	-	-
Кировский	1.1	-	-	-

ПОД УРОЖАЙ 2016 Г. В ХОЗЯЙСТВАХ ВСЕХ КАТЕГОРИЙ

в том числе					
из них		подсобные сельско- хозяйственные предприятия несельско- хозяйственных организаций	Крестьянские (фермерские) хозяйства и индивидуальные предприниматели - всего	в том числе	
малые предприятия (без микро- предприятий)	микро- предприятия			крестьянские (фермерские) хозяйства	индивидуаль- ные предпри- ниматели
-	-	-	24.0	24.0	-
-	-	-	24.0	24.0	-
-	-	-	-	-	-

ПОД УРОЖАЙ 2016 Г. В ХОЗЯЙСТВАХ ВСЕХ КАТЕГОРИЙ

в том числе					
из них		Крестьянские (фермерские) хозяйства и индивидуальные предприниматели всего	в том числе		Хозяйства населения
малые предприятия (без микро- предприятий)	микро- предприятия		крестьянские (фермерские) хозяйства	индивидуаль- ные предпри- ниматели	
-	-	120.0	120.0	-	45.8
-	-	-	-	-	-
-	-	120.0	120.0	-	-
-	-	-	-	-	-
-	-	-	-	-	38.6
-	-	-	-	-	0.0
-	-	-	-	-	0.5
-	-	-	-	-	0.5
-	-	-	-	-	5.0
-	-	-	-	-	1.1

8. ПОСЕВНАЯ ПЛОЩАДЬ ОВСА
(гектаров)

	Хозяйства всех категорий	Сельско-хозяйственные организации - всего	в том числе	
			сельско-хозяйственные организации, не относящиеся к субъектам малого предпринимательства	малые предприятия - всего
Всего по краю	13890.5	9500.5	6213.0	2987.5
Апанасенковский	512.0	512.0	512.0	-
Арзгирский	102.0	102.0	102.0	-
Левокумский	86.0	-	-	-
Нефтекумский	-	-	-	-
Туркменский	828.0	428.0	428.0	-
Александровский	236.6	175.0	-	175.0
Благодарненский	936.5	842.5	823.0	19.5
Буденновский	177.0	167.0	132.0	35.0
Ипатовский	945.0	945.0	945.0	-
Курский	3357.4	1775.0	528.0	1017.0
Новоселицкий	535.0	421.0	421.0	-
Петровский	89.0	-	-	-
Советский	281.2	256.0	256.0	-
Степновский	352.1	220.0	220.0	-
Андроповский	152.0	-	-	-
Грачевский	45.6	-	-	-
Изобильненский	236.5	180.0	145.0	35.0
Кочубеевский	875.1	382.0	232.0	150.0
Красногвардейский	127.0	67.0	35.0	32.0
Новоалександровский	327.9	307.0	235.0	22.0
Труновский	284.4	172.0	172.0	-
Шпаковский	298.0	141.0	41.0	100.0
Георгиевский	443.7	241.0	231.0	10.0
Кировский	634.3	462.0	104.0	338.0
Предгорный	1021.1	808.0	90.0	718.0
город Ставрополь	5.0	-	-	-
город-курорт Ессентуки	-	-	-	-
город-курорт Железноводск	-	-	-	-
город-курорт Кисловодск	-	-	-	-
город Лермонтов	10.0	-	-	-
Минераловодский	987.0	897.0	561.0	336.0
город Невинномысск	0.1	-	-	-
город-курорт Пятигорск	5.0	-	-	-

ПОД УРОЖАЙ 2016 Г. В ХОЗЯЙСТВАХ ВСЕХ КАТЕГОРИЙ

В ТОМ ЧИСЛЕ						
из них		подсобные сельско- хозяйственные предприятия несельско- хозяйственных организаций	Крестьянские (фермерские) хозяйства и индивидуальные предприниматели всего	в том числе		Хозяйства населения
малые предприятия (без микро- предприятий)	микро- предприятия			крестьянские (фермерские) хозяйства	индивидуаль- ные предпри- ниматели	
1430.0	1557.5	300.0	4316.5	3966.5	350.0	73.5
-	-	-	-	-	-	-
-	-	-	-	-	-	-
-	-	-	86.0	86.0	-	-
-	-	-	-	-	-	-
-	-	-	400.0	400.0	-	-
45.0	130.0	-	61.6	58.6	3.0	0.0
-	19.5	-	94.0	94.0	-	-
-	35.0	-	10.0	10.0	-	-
-	-	-	-	-	-	-
462.0	555.0	230.0	1582.3	1332.3	250.0	0.1
-	-	-	114.0	114.0	-	-
-	-	-	89.0	89.0	-	-
-	-	-	24.9	24.9	-	0.3
-	-	-	132.0	127.0	5.0	0.1
-	-	-	152.0	152.0	-	-
-	-	-	44.8	44.8	-	0.8
15.0	20.0	-	56.5	44.5	12.0	-
-	150.0	-	463.8	463.8	-	29.3
32.0	-	-	60.0	60.0	-	-
22.0	-	50.0	20.0	20.0	-	0.9
-	-	-	111.7	111.7	-	0.7
100.0	-	-	157.0	157.0	-	0.0
10.0	-	-	167.8	122.8	45.0	34.9
-	338.0	20.0	166.5	131.5	35.0	5.8
408.0	310.0	-	212.6	212.6	-	0.5
-	-	-	5.0	5.0	-	-
-	-	-	-	-	-	-
-	-	-	-	-	-	-
-	-	-	-	-	-	-
-	-	-	10.0	10.0	-	-
336.0	-	-	90.0	90.0	-	-
-	-	-	-	-	-	0.1
-	-	-	5.0	5.0	-	-

9. ПОСЕВНАЯ ПЛОЩАДЬ КУКУРУЗЫ НА ЗЕРНО
 (гектаров)

	Хозяйства всех категорий	Сельско-хозяйственные организации - всего	В том числе	
			сельско-хозяйственные организации, не относящиеся к субъектам малого предпринимательства	малые предприятия - всего
Всего по краю	193186.9	156231.7	98291.4	55453.4
Апанасенковский	1441.0	1441.0	1441.0	-
Арзгирский	0.1	-	-	-
Левокумский	1.4	-	-	-
Нефтекумский	-	-	-	-
Туркменский	548.0	433.0	433.0	-
Александровский	8400.8	6752.0	3941.0	2741.0
Благодарненский	815.6	689.0	679.0	10.0
Буденновский	686.0	616.0	541.0	75.0
Ипатовский	6490.0	6153.8	5320.8	813.0
Курский	2538.6	2370.0	1800.0	570.0
Новоселицкий	1444.0	1170.8	915.4	255.4
Петровский	6524.5	6062.0	4787.0	1275.0
Советский	773.2	770.0	400.0	370.0
Степновский	261.6	260.0	-	260.0
Андроповский	7256.6	5869.0	1460.0	4214.0
Грачевский	10297.2	9177.0	4125.0	5052.0
Изобильненский	21719.6	17543.0	10239.0	7064.0
Кочубеевский	11070.6	8426.6	7078.0	1127.0
Красногвардейский	17750.1	16400.0	15487.0	913.0
Новоалександровский	24212.3	13941.4	9005.4	4828.0
Труновский	6351.8	5987.1	5987.1	-
Шпаковский	10512.0	9059.0	5358.0	2334.0
Георгиевский	15994.9	14490.7	10643.7	3847.0
Кировский	15969.8	11648.4	3549.0	7996.4
Предгорный	13277.7	9670.9	2728.0	6780.6
город Ставрополь	0.2	-	-	-
город-курорт Ессентуки	40.1	40.0	-	40.0
город-курорт Железноводск	501.7	500.0	400.0	100.0
город-курорт Кисловодск	0.0	-	-	-
город Лермонтов	0.1	-	-	-
Минераловодский	8281.1	6761.0	1973.0	4788.0
город Невинномысск	-	-	-	-
город-курорт Пятигорск	26.4	-	-	-

ПОД УРОЖАЙ 2016 Г. В ХОЗЯЙСТВАХ ВСЕХ КАТЕГОРИЙ

в том числе						
из них		подсобные сельско- хозяйственные предприятия несельско- хозяйственных организаций	Крестьянские (фермерские) хозяйства и индивидуальные предприниматели всего	в том числе		Хозяйства населения
малые предприятия (без микро- предприятий)	микро- предприятия			крестьянские (фермерские) хозяйства	индивидуаль- ные предпри- ниматели	
38392.8	17060.6	2486.9	36272.8	33043.7	3229.1	682.5
-	-	-	-	-	-	0.0
-	-	-	-	-	-	0.1
-	-	-	-	-	-	1.4
-	-	-	-	-	-	-
-	-	-	115.0	115.0	-	0.0
2301.0	440.0	70.0	1642.0	1642.0	-	6.8
-	10.0	-	124.0	124.0	-	2.6
75.0	-	-	70.0	70.0	-	0.0
717.0	96.0	20.0	325.8	325.8	-	10.4
570.0	-	-	163.9	118.9	45.0	4.7
-	255.4	-	272.5	111.5	161.0	0.7
1240.0	35.0	-	447.0	447.0	-	15.5
54.0	316.0	-	-	-	-	3.2
260.0	-	-	-	-	-	1.6
1504.0	2710.0	195.0	1365.5	1365.5	-	22.1
4172.0	880.0	-	1101.5	1101.5	-	18.7
4069.0	2995.0	240.0	4133.4	3689.3	444.1	43.2
1038.0	89.0	221.6	2405.5	2387.5	18.0	238.5
-	913.0	-	1339.5	1280.0	59.5	10.6
3238.1	1589.9	108.0	10231.8	10009.8	222.0	39.1
-	-	-	352.7	339.7	13.0	12.0
2204.0	130.0	1367.0	1436.0	1146.0	290.0	17.0
3402.0	445.0	-	1474.2	439.0	1035.2	30.0
4582.0	3414.4	103.0	4291.7	3375.4	916.3	29.7
5218.7	1561.9	162.3	3546.8	3521.8	25.0	60.0
-	-	-	-	-	-	0.2
-	40.0	-	-	-	-	0.1
-	100.0	-	-	-	-	1.7
-	-	-	-	-	-	0.0
-	-	-	-	-	-	0.1
3748.0	1040.0	-	1408.0	1408.0	-	112.1
-	-	-	-	-	-	-
-	-	-	26.0	26.0	-	0.4

10. ПОСЕВНАЯ ПЛОЩАДЬ ПРОСА
 (гектаров)

	Хозяйства всех категорий	Сельско-хозяйственные организации - всего	в том числе	
			сельско-хозяйственные организации, не относящиеся к субъектам малого предпринимательства	малые предприятия - всего
Всего по краю	13893.0	10594.0	7819.0	2585.0
Апанасенковский	684.0	684.0	684.0	-
Арзгирский	65.0	-	-	-
Левокумский	-	-	-	-
Нефтекумский	-	-	-	-
Туркменский	2350.3	1940.0	1284.0	656.0
Александровский	-	-	-	-
Благодарненский	837.0	707.0	707.0	-
Буденновский	464.0	434.0	434.0	-
Ипатовский	1831.0	1623.0	1623.0	-
Курский	1273.7	360.0	30.0	160.0
Новоселицкий	1886.0	1685.0	1685.0	-
Петровский	1333.3	680.0	331.0	349.0
Советский	74.0	74.0	74.0	-
Степновский	532.0	268.0	51.0	217.0
Андроповский	60.0	-	-	-
Грачевский	509.0	478.0	330.0	148.0
Изобильненский	579.1	544.0	441.0	103.0
Кочубеевский	-	-	-	-
Красногвардейский	113.0	-	-	-
Новоалександровский	-	-	-	-
Труновский	148.0	-	-	-
Шпаковский	190.0	170.0	-	150.0
Георгиевский	146.5	145.0	145.0	-
Кировский	-	-	-	-
Предгорный	38.0	38.0	-	38.0
город Ставрополь	-	-	-	-
город-курорт Ессентуки	-	-	-	-
город-курорт Железноводск	-	-	-	-
город-курорт Кисловодск	-	-	-	-
город Лермонтов	-	-	-	-
Минераловодский	779.0	764.0	-	764.0
город Невинномысск	-	-	-	-
город-курорт Пятигорск	-	-	-	-

ПОД УРОЖАЙ 2016 Г. В ХОЗЯЙСТВАХ ВСЕХ КАТЕГОРИЙ

В том числе						
из них		подсобные сельско- хозяйственные предприятия несельско- хозяйственных организаций	Крестьянские (фермерские) хозяйства и индивидуальные предприниматели всего	в том числе		Хозяйства населения
малые предприятия (без микро- предприятий)	микро- предприятия			крестьянские (фермерские) хозяйства	индивидуаль- ные предпри- ниматели	
2305.0	280.0	190.0	3240.9	2939.4	301.5	58.1
-	-	-	-	-	-	-
-	-	-	65.0	65.0	-	-
-	-	-	-	-	-	-
-	-	-	-	-	-	-
536.0	120.0	-	387.2	387.2	-	23.1
-	-	-	-	-	-	-
-	-	-	130.0	130.0	-	-
-	-	-	30.0	30.0	-	-
-	-	-	208.0	27.5	180.5	-
-	160.0	170.0	913.7	913.7	-	-
-	-	-	201.0	80.0	121.0	-
349.0	-	-	653.0	653.0	-	0.3
-	-	-	-	-	-	0.0
217.0	-	-	264.0	264.0	-	-
-	-	-	60.0	60.0	-	-
148.0	-	-	31.0	31.0	-	-
103.0	-	-	2.0	2.0	-	33.1
-	-	-	-	-	-	-
-	-	-	113.0	113.0	-	-
-	-	-	-	-	-	-
-	-	-	148.0	148.0	-	0.0
150.0	-	20.0	20.0	20.0	-	0.0
-	-	-	-	-	-	1.5
-	-	-	-	-	-	-
38.0	-	-	-	-	-	0.0
-	-	-	-	-	-	-
-	-	-	-	-	-	-
-	-	-	-	-	-	-
-	-	-	-	-	-	-
764.0	-	-	15.0	15.0	-	-
-	-	-	-	-	-	-
-	-	-	-	-	-	-

11. ПОСЕВНАЯ ПЛОЩАДЬ ГРЕЧИХИ
(гектаров)

	Хозяйства всех категорий	Сельско-хозяйственные организации - всего	в том числе	
			сельско-хозяйственные организации, не относящиеся к субъектам малого предпринимательства	малые предприятия - всего
Всего по краю	3445.1	2916.5	897.0	2019.5
Апанасенковский	-	-	-	-
Арзгирский	-	-	-	-
Левокумский	-	-	-	-
Нефтекумский	-	-	-	-
Туркменский	60.0	-	-	-
Александровский	-	-	-	-
Благодарненский	20.0	20.0	20.0	-
Буденновский	374.0	374.0	374.0	-
Ипатовский	208.0	208.0	24.0	184.0
Курский	16.6	-	-	-
Новоселицкий	13.0	13.0	13.0	-
Петровский	323.0	-	-	-
Советский	74.0	74.0	74.0	-
Степновский	10.0	-	-	-
Андроповский	-	-	-	-
Грачевский	723.0	723.0	-	723.0
Изобильненский	-	-	-	-
Кочубеевский	0.0	-	-	-
Красногвардейский	-	-	-	-
Новоалександровский	182.0	182.0	182.0	-
Труновский	-	-	-	-
Шпаковский	20.0	-	-	-
Георгиевский	-	-	-	-
Кировский	-	-	-	-
Предгорный	1421.5	1322.5	210.0	1112.5
город Ставрополь	-	-	-	-
город-курорт Ессентуки	-	-	-	-
город-курорт Железноводск	-	-	-	-
город-курорт Кисловодск	-	-	-	-
город Лермонтов	-	-	-	-
Минераловодский	-	-	-	-
город Невинномысск	-	-	-	-
город-курорт Пятигорск	-	-	-	-

ПОД УРОЖАЙ 2016 Г. В ХОЗЯЙСТВАХ ВСЕХ КАТЕГОРИЙ

в том числе						
из них		подсобные сельско- хозяйственные предприятия несельско- хозяйственных организаций	Крестьянские (фермерские) хозяйства и индивидуальные предприниматели всего	в том числе		Хозяйства населения
малые предприятия (без микро- предприятий)	микро- предприятия			крестьянские (фермерские) хозяйства	индивидуаль- ные предпри- ниматели	
1685.0	334.5	-	528.6	525.6	3.0	0.0
-	-	-	-	-	-	-
-	-	-	-	-	-	-
-	-	-	-	-	-	-
-	-	-	60.0	60.0	-	-
-	-	-	-	-	-	-
-	-	-	-	-	-	-
184.0	-	-	-	-	-	-
-	-	-	16.6	16.6	-	-
-	-	-	-	-	-	-
-	-	-	323.0	320.0	3.0	-
-	-	-	-	-	-	-
-	-	-	10.0	10.0	-	-
-	-	-	-	-	-	-
723.0	-	-	-	-	-	-
-	-	-	-	-	-	-
-	-	-	-	-	-	0.0
-	-	-	-	-	-	-
-	-	-	-	-	-	-
-	-	-	20.0	20.0	-	-
-	-	-	-	-	-	-
-	-	-	-	-	-	-
778.0	334.5	-	99.0	99.0	-	-
-	-	-	-	-	-	-
-	-	-	-	-	-	-
-	-	-	-	-	-	-
-	-	-	-	-	-	-
-	-	-	-	-	-	-
-	-	-	-	-	-	-
-	-	-	-	-	-	-
-	-	-	-	-	-	-
-	-	-	-	-	-	-

12. ПОСЕВНАЯ ПЛОЩАДЬ СОРГО
(гектаров)

	Хозяйства всех категорий	Сельско-хозяйственные организации - всего	в том числе	
			сельско-хозяйственные организации, не относящиеся к субъектам малого предпринимательства	малые предприятия - всего
Всего по краю	819.6	642.5	472.0	85.5
Апанасенковский	35.0	35.0	35.0	-
Александровский	35.0	-	-	-
Благодарненский	242.0	222.0	222.0	-
Курский	5.0	5.0	-	-
Петровский	335.5	240.5	215.0	25.5
Советский	0.1	-	-	-
Кочубеевский	0.0	-	-	-
Труновский	0.0	-	-	-
Шпаковский	155.0	130.0	-	50.0
Георгиевский	2.0	-	-	-
Кировский	10.0	10.0	-	10.0

13. ПОСЕВНАЯ ПЛОЩАДЬ ТРИТИКАЛЕ
(гектаров)

	Хозяйства всех категорий	Сельско-хозяйственные организации - всего	в том числе	
			сельско-хозяйственные организации, не относящиеся к субъектам малого предпринимательства	малые предприятия - всего
Всего по краю	1298.0	230.0	187.0	43.0
Арзгирский	74.0	29.0	29.0	-
Туркменский	184.9	-	-	-
Благодарненский	483.8	-	-	-
Ипатовский	29.0	-	-	-
Петровский	72.0	72.0	72.0	-
Советский	9.3	-	-	-
Степновский	100.0	-	-	-
Грачевский	30.0	30.0	30.0	-
Красногвардейский	226.0	56.0	56.0	-
Георгиевский	43.0	25.0	-	25.0
Предгорный	46.0	18.0	-	18.0

ПОД УРОЖАЙ 2016 Г. В ХОЗЯЙСТВАХ ВСЕХ КАТЕГОРИЙ

В том числе						
из них		подсобные сельско-хозяйственные предприятия несельско-хозяйственных организаций	Крестьянские (фермерские) хозяйства и индивидуальные предприниматели-всего	в том числе		Хозяйства населения
малые предприятия (без микро-предприятий)	микро-предприятия			крестьянские (фермерские) хозяйства	индивидуальные предприниматели	
50.0	35.5	85.0	177.0	177.0	-	0.1
-	-	-	-	-	-	-
-	-	-	35.0	35.0	-	-
-	-	-	20.0	20.0	-	-
-	-	5.0	-	-	-	-
-	25.5	-	95.0	95.0	-	-
-	-	-	-	-	-	0.1
-	-	-	-	-	-	0.0
-	-	-	-	-	-	0.0
50.0	-	80.0	25.0	25.0	-	-
-	-	-	2.0	2.0	-	0.0
-	10.0	-	-	-	-	-

ПОД УРОЖАЙ 2016 Г. В ХОЗЯЙСТВАХ ВСЕХ КАТЕГОРИЙ

В том числе						
из них		подсобные сельско-хозяйственные предприятия несельско-хозяйственных организаций	Крестьянские (фермерские) хозяйства и индивидуальные предприниматели-всего	в том числе		Хозяйства населения
малые предприятия (без микро-предприятий)	микро-предприятия			крестьянские (фермерские) хозяйства	индивидуальные предприниматели	
43.0	-	-	1068.0	1068.0	-	-
-	-	-	45.0	45.0	-	-
0.0	-	-	184.9	184.9	-	-
-	-	-	483.8	483.8	-	-
-	-	-	29.0	29.0	-	-
-	-	-	-	-	-	-
-	-	-	9.3	9.3	-	-
-	-	-	100.0	100.0	-	-
-	-	-	-	-	-	-
-	-	-	170.0	170.0	-	-
25.0	-	-	18.0	18.0	-	-
18.0	-	-	28.0	28.0	-	-

14. ПОСЕВНАЯ ПЛОЩАДЬ ЗЕРНОБОБОВЫХ
 (гектаров)

	Хозяйства всех категорий	Сельско-хозяйственные организации - всего	в том числе	
			сельско-хозяйственные организации, не относящиеся к субъектам малого предпринимательства	малые предприятия - всего
Всего по краю	141945.3	113835.5	87902.4	24775.9
Апанасенковский	880.0	880.0	880.0	-
Арзгирский	303.0	303.0	105.0	198.0
Левокумский	602.0	532.0	432.0	100.0
Нефтекумский	-	-	-	-
Туркменский	3507.0	3057.0	3057.0	-
Александровский	2992.0	2899.0	1654.0	1245.0
Благодарненский	3005.3	2575.3	2515.3	60.0
Буденновский	5739.0	5639.0	3657.0	1982.0
Ипатовский	17499.4	14768.4	13961.1	792.3
Курский	9533.9	6393.9	2930.0	3283.9
Новоселицкий	2423.5	1878.5	1367.5	511.0
Петровский	7358.7	4929.8	4175.0	754.8
Советский	14266.6	11392.0	10655.0	737.0
Степновский	7780.0	4171.0	3801.0	250.0
Андроповский	1065.0	635.0	-	635.0
Грачевский	7621.8	6449.0	4944.0	1505.0
Изобильненский	1117.6	1103.0	911.0	192.0
Кочубеевский	1087.1	1010.0	890.0	120.0
Красногвардейский	12231.5	9402.0	9023.0	379.0
Новоалександровский	5573.7	4685.0	4162.0	523.0
Труновский	10094.1	9025.7	8225.0	800.7
Шпаковский	4019.6	3903.0	2095.0	1303.0
Георгиевский	10291.3	8158.2	4662.2	3460.0
Кировский	9699.0	6947.4	2219.3	4563.9
Предгорный	2270.3	2218.3	1080.0	1001.3
город Ставрополь	-	-	-	-
город-курорт Ессентуки	11.0	-	-	-
город-курорт Железноводск	-	-	-	-
город-курорт Кисловодск	-	-	-	-
город Лермонтов	-	-	-	-
Минераловодский	973.0	880.0	501.0	379.0
город Невинномысск	-	-	-	-
город-курорт Пятигорск	0.0	-	-	-

КУЛЬТУР ПОД УРОЖАЙ 2016 Г. В ХОЗЯЙСТВАХ ВСЕХ КАТЕГОРИЙ

В том числе						
из них		подсобные сельско- хозяйственные предприятия несельско- хозяйственных организаций	Крестьянские (фермерские) хозяйства и индивидуальные предприниматели всего	в том числе		Хозяйства населения
малые предприятия (без микро- предприятий)	микро- предприятия			крестьянские (фермерские) хозяйства	индивидуаль- ные предпри- ниматели	
12908.0	11867.9	1157.2	28075.0	26524.3	1550.7	34.8
-	-	-	-	-	-	0.0
-	198.0	-	-	-	-	-
-	100.0	-	70.0	70.0	-	-
-	-	-	-	-	-	-
-	-	-	450.0	450.0	-	-
680.0	565.0	-	93.0	78.0	15.0	0.0
-	60.0	-	430.0	430.0	-	-
1657.0	325.0	-	100.0	100.0	-	0.0
469.3	323.0	15.0	2731.0	2643.3	87.7	0.0
1173.0	2110.9	180.0	3140.0	2752.0	388.0	-
65.0	446.0	-	545.0	445.0	100.0	-
450.0	304.8	-	2428.7	2396.7	32.0	0.2
200.0	537.0	-	2866.6	2866.6	-	8.0
250.0	-	120.0	3609.0	3545.0	64.0	-
55.0	580.0	-	430.0	430.0	-	0.0
1020.0	485.0	-	1172.7	1172.7	-	0.0
-	192.0	-	14.0	14.0	-	0.6
-	120.0	-	77.0	77.0	-	0.1
56.0	323.0	-	2829.2	2769.7	59.5	0.3
291.0	232.0	-	888.6	875.6	13.0	0.1
484.7	316.0	-	1068.4	1011.4	57.0	0.0
1300.0	3.0	505.0	116.0	38.0	78.0	0.6
2893.0	567.0	36.0	2133.0	1549.0	584.0	0.1
1175.0	3388.9	164.2	2727.8	2655.3	72.5	23.9
689.0	312.3	137.0	52.0	52.0	-	0.0
-	-	-	-	-	-	-
-	-	-	11.0	11.0	-	-
-	-	-	-	-	-	-
-	-	-	-	-	-	-
-	-	-	-	-	-	-
-	379.0	-	92.0	92.0	-	1.0
-	-	-	-	-	-	-
-	-	-	-	-	-	0.0

15. ПОСЕВНАЯ ПЛОЩАДЬ ТЕХНИЧЕСКИХ
 (гектаров)

	Хозяйства всех категорий	в том числе		
		Сельско-хозяйственные организации - всего	сельско-хозяйственные организации, не относящиеся к субъектам малого предпринимательства	малые предприятия - всего
Всего по краю	472841.6	387526.1	275856.0	107175.5
Апанасенковский	2210.0	1920.0	1920.0	-
Арзгирский	2548.2	1476.2	1249.2	227.0
Левокумский	1398.0	1332.0	1332.0	-
Нефтекумский	1220.0	1220.0	40.0	-
Туркменский	11573.6	7723.0	6218.0	1505.0
Александровский	19110.0	18015.2	12604.9	5216.3
Благодарненский	24561.0	19174.6	17514.6	1588.0
Буденновский	19213.1	19144.0	14932.0	4212.0
Ипатовский	25354.0	23304.7	21112.1	2192.6
Курский	26420.5	18838.3	6880.0	11436.3
Новоселицкий	15611.9	13845.6	12258.7	1586.9
Петровский	28163.1	25387.3	23266.0	2121.3
Советский	14458.0	13451.0	13135.0	316.0
Степновский	6319.5	1645.0	1645.0	-
Андроповский	18374.5	13272.8	5226.8	7727.0
Грачевский	19108.3	15701.1	9944.0	5757.1
Изобильненский	22892.0	19517.5	10537.0	8560.5
Кочубеевский	23649.0	18643.0	11322.0	7321.0
Красногвардейский	40323.4	32009.0	30867.0	1058.0
Новоалександровский	33722.9	27195.3	19423.0	7704.6
Труновский	29473.4	25271.4	22102.7	3168.7
Шпаковский	14728.0	12224.7	5762.0	5611.2
Георгиевский	25545.9	22113.9	14756.4	6985.0
Кировский	22198.2	16814.7	4977.6	11653.2
Предгорный	10210.8	6781.8	2454.0	4099.8
город Ставрополь	0.0	-	-	-
город-курорт Ессентуки	124.4	88.0	88.0	-
город-курорт Железноводск	180.0	180.0	180.0	-
город-курорт Кисловодск	-	-	-	-
город Лермонтов	185.0	-	-	-
Минераловодский	13964.5	11236.0	4108.0	7128.0
город Невинномысск	0.1	-	-	-
город-курорт Пятигорск	0.1	-	-	-

КУЛЬТУР ПОД УРОЖАЙ 2016 Г. В ХОЗЯЙСТВАХ ВСЕХ КАТЕГОРИЙ

В ТОМ ЧИСЛЕ						
из них		подсобные сельско- хозяйственные предприятия несельско- хозяйственных организаций	Крестьянские (фермерские) хозяйства и индивидуальные предприниматели всего	в том числе		Хозяйства населения
малые предприятия (без микро- предприятий)	микро- предприятия			крестьянские (фермерские) хозяйства	индивидуаль- ные предпри- ниматели	
72155.8	35019.7	4494.6	85185.1	80672.6	4512.5	130.4
-	-	-	290.0	290.0	-	-
97.0	130.0	-	1072.0	1072.0	-	-
-	-	-	66.0	66.0	-	0.0
-	-	1180.0	-	-	-	0.0
1005.0	500.0	-	3850.6	3790.6	60.0	0.0
1534.0	3682.3	194.0	1094.3	1094.3	-	0.5
853.0	735.0	72.0	5386.1	4805.9	580.2	0.3
3045.0	1167.0	-	69.0	69.0	-	0.1
2001.6	191.0	-	2046.9	2026.9	20.0	2.4
7213.0	4223.3	522.0	7582.0	6772.0	810.0	0.2
331.3	1255.6	-	1766.3	1436.3	330.0	0.0
1392.0	729.3	-	2775.5	2775.5	-	0.3
50.0	266.0	-	1006.5	1006.5	-	0.5
-	-	-	4674.5	4638.0	36.5	0.0
4504.0	3223.0	319.0	5096.5	5096.5	-	5.2
4693.0	1064.1	-	3405.0	3405.0	-	2.2
6963.0	1597.5	420.0	3374.3	2972.8	401.5	0.2
6222.0	1099.0	-	4978.9	4962.9	16.0	27.1
205.0	853.0	84.0	8314.1	8314.1	-	0.3
5089.9	2614.7	67.7	6526.4	6407.4	119.0	1.3
2802.0	366.7	-	4189.9	4082.7	107.2	12.1
5168.2	443.0	851.5	2498.7	2248.7	250.0	4.6
4164.0	2821.0	372.5	3398.1	2572.1	826.0	33.9
4684.0	6969.2	183.9	5367.4	4491.8	875.6	16.1
3220.8	879.0	228.0	3425.9	3346.4	79.5	3.2
-	-	-	-	-	-	0.0
-	-	-	36.4	36.4	-	-
-	-	-	-	-	-	-
-	-	-	-	-	-	-
-	-	-	185.0	185.0	-	0.0
6918.0	210.0	-	2708.9	2707.9	1.0	19.6
-	-	-	-	-	-	0.1
-	-	-	-	-	-	0.1

16. ПОСЕВНАЯ ПЛОЩАДЬ САХАРНОЙ СВЕКЛЫ
(гектаров)

	Хозяйства всех категорий	Сельско-хозяйственные организации - всего	в том числе	
			сельско-хозяйственные организации, не относящиеся к субъектам малого предпринимательства	малые предприятия - всего
Всего по краю	35393.1	31169.3	21956.8	9212.5
Изобильненский	6278.0	5541.0	2988.0	2553.0
Кочубеевский	9237.5	8936.0	6608.0	2328.0
Красногвардейский	1795.0	1159.0	1159.0	-
Новоалександровский	13946.8	11428.5	8131.0	3297.5
Труновский	4110.8	4079.8	3070.8	1009.0
Кировский	25.0	25.0	-	25.0

17. ПОСЕВНАЯ ПЛОЩАДЬ ГОРЧИЦЫ
(гектаров)

	Хозяйства всех категорий	Сельско-хозяйственные организации - всего	в том числе	
			сельско-хозяйственные организации, не относящиеся к субъектам малого предпринимательства	малые предприятия - всего
Всего по краю	3494.1	3242.0	3112.0	130.0
Апанасенковский	499.0	499.0	499.0	-
Арзгирский	302.0	130.0	-	130.0
Левокумский	58.0	58.0	58.0	-
Александровский	168.0	168.0	168.0	-
Благодарненский	130.0	130.0	130.0	-
Буденновский	1650.0	1650.0	1650.0	-
Ипатовский	376.0	376.0	376.0	-
Петровский	231.0	231.0	231.0	-
Кочубеевский	0.1	-	-	-
Георгиевский	80.0	-	-	-
Шпаковский	0.1	-	-	-

ПОД УРОЖАЙ 2016 Г. В ХОЗЯЙСТВАХ ВСЕХ КАТЕГОРИЙ

В том числе						
из них		подсобные сельско-хозяйственные предприятия несельско-хозяйственных организаций	Крестьянские (фермерские) хозяйства и индивидуальные предприниматели всего	в том числе		Хозяйства населения
малые предприятия (без микро-предприятий)	микро-предприятия			крестьянские (фермерские) хозяйства	индивидуальные предприниматели	
8043.1	1169.4	-	4223.8	4187.8	36.0	-
2458.0	95.0	-	737.0	737.0	-	-
2328.0	-	-	301.5	301.5	-	-
-	-	-	636.0	636.0	-	-
2248.1	1049.4	-	2518.3	2482.3	36.0	-
1009.0	-	-	31.0	31.0	-	-
-	25.0	-	-	-	-	-

ПОД УРОЖАЙ 2016 Г. В ХОЗЯЙСТВАХ ВСЕХ КАТЕГОРИЙ

В том числе						
из них		подсобные сельско-хозяйственные предприятия несельско-хозяйственных организаций	Крестьянские (фермерские) хозяйства и индивидуальные предприниматели всего	в том числе		Хозяйства населения
малые предприятия (без микро-предприятий)	микро-предприятия			крестьянские (фермерские) хозяйства	индивидуальные предприниматели	
-	130.0	-	252.0	172.0	80.0	0.1
-	-	-	-	-	-	-
-	130.0	-	172.0	172.0	-	-
-	-	-	-	-	-	-
-	-	-	-	-	-	-
-	-	-	-	-	-	-
-	-	-	-	-	-	-
-	-	-	-	-	-	-
-	-	-	80.0	-	80.0	-
-	-	-	-	-	-	0.1

18. ПОСЕВНАЯ ПЛОЩАДЬ ПОДСОЛНЕЧНИКА НА ЗЕРНО
 (гектаров)

	Хозяйства всех категорий	Сельско-хозяйственные организации - всего	В том числе	
			сельско-хозяйственные организации, не относящиеся к субъектам малого предпринимательства	малые предприятия - всего
Всего по краю	266225.6	217418.7	155796.9	57721.9
Апанасенковский	663.0	443.0	443.0	-
Арзгирский	674.0	674.0	674.0	-
Левокумский	66.0	-	-	-
Нефтекумский	1180.0	1180.0	-	-
Туркменский	5237.0	4548.0	4548.0	-
Александровский	15575.8	15183.9	11859.9	3180.0
Благодарненский	5002.2	4563.0	4463.0	100.0
Буденновский	5654.1	5614.0	4346.0	1268.0
Ипатовский	15219.2	13630.9	12506.9	1124.0
Курский	9908.2	7734.0	4696.0	2516.0
Новоселицкий	7775.4	7005.1	6686.7	318.4
Петровский	11515.1	10249.3	8323.0	1926.3
Советский	13807.1	12871.0	12555.0	316.0
Степновский	3867.0	1597.0	1597.0	-
Андроповский	15351.5	11124.5	3327.5	7478.0
Грачевский	11568.7	9294.0	7637.0	1657.0
Изобильненский	14376.0	11776.5	6851.0	4567.5
Кочубеевский	11287.9	6603.0	2803.0	3800.0
Красногвардейский	25118.8	20234.0	19092.0	1058.0
Новоалександровский	15218.6	11976.0	8612.0	3309.0
Труновский	15141.7	13476.0	13048.0	428.0
Шпаковский	10411.0	8110.0	3782.0	3690.0
Георгиевский	17552.2	15355.2	9076.2	5997.0
Кировский	13866.5	9722.3	3102.7	6481.7
Предгорный	9802.5	6472.0	2339.0	3953.0
город Ставрополь	0.0	-	-	-
город-курорт Ессентуки	124.4	88.0	88.0	-
город-курорт Железноводск	180.0	180.0	180.0	-
город-курорт Кисловодск	-	-	-	-
город Лермонтов	185.0	-	-	-
Минераловодский	9896.5	7714.0	3160.0	4554.0
город Невинномысск	0.1	-	-	-
город-курорт Пятигорск	0.1	-	-	-

ПОД УРОЖАЙ 2016 Г. В ХОЗЯЙСТВАХ ВСЕХ КАТЕГОРИЙ

В том числе						
из них		подсобные сельско- хозяйственные предприятия несельско- хозяйственных организаций	Крестьянские (фермерские) хозяйства и индивидуальные предприниматели всего	в том числе		Хозяйства населения
малые предприятия (без микро- предприятий)	микро- предприятия			крестьянские (фермерские) хозяйства	индивидуаль- ные предпри- ниматели	
38930.1	18791.8	3899.9	48685.3	46159.8	2525.6	121.5
-	-	-	220.0	220.0	-	-
-	-	-	-	-	-	-
-	-	-	66.0	66.0	-	0.0
-	-	1180.0	-	-	-	0.0
-	-	-	689.0	629.0	60.0	0.0
1534.0	1646.0	144.0	391.5	391.5	-	0.4
-	100.0	-	439.0	439.0	-	0.2
634.0	634.0	-	40.0	40.0	-	0.1
933.0	191.0	-	1585.9	1565.9	20.0	2.4
2466.0	50.0	522.0	2174.0	1994.0	180.0	0.2
252.4	66.0	-	770.3	590.3	180.0	0.0
1292.0	634.3	-	1265.5	1265.5	-	0.3
50.0	266.0	-	936.0	936.0	-	0.1
-	-	-	2270.0	2270.0	-	0.0
4255.0	3223.0	319.0	4226.5	4226.5	-	0.5
1470.0	187.0	-	2272.5	2272.5	-	2.2
3065.0	1502.5	358.0	2599.3	2197.8	401.5	0.2
2701.0	1099.0	-	4658.4	4642.4	16.0	26.5
205.0	853.0	84.0	4884.8	4884.8	-	0.0
2178.7	1130.3	55.0	3241.4	3158.4	83.0	1.2
189.0	239.0	-	1655.7	1610.7	45.0	10.0
3550.0	140.0	638.0	2296.7	2046.7	250.0	4.3
4164.0	1833.0	282.0	2163.2	1564.2	599.0	33.8
2535.0	3946.7	137.9	4128.1	3517.5	610.6	16.1
3112.0	841.0	180.0	3327.3	3247.8	79.5	3.2
-	-	-	-	-	-	0.0
-	-	-	36.4	36.4	-	-
-	-	-	-	-	-	-
-	-	-	-	-	-	-
-	-	-	185.0	185.0	-	0.0
4344.0	210.0	-	2162.9	2161.9	1.0	19.6
-	-	-	-	-	-	0.1
-	-	-	-	-	-	0.1

19. ПОСЕВНАЯ ПЛОЩАДЬ ЛЬНА - КУДРЯША (МАСЛИЧНОГО)
 (гектаров)

	Хозяйства всех категорий	Сельско-хозяйственные организации - всего	в том числе	
			сельско-хозяйственные организации, не относящиеся к субъектам малого предпринимательства	малые предприятия - всего
Всего по краю	69964.8	53415.9	36123.1	17059.8
Апанасенковский	872.0	872.0	872.0	-
Арзгирский	451.0	-	-	-
Левокумский	432.0	432.0	432.0	-
Нефтекумский	-	-	-	-
Туркменский	3986.0	2320.0	1294.0	1026.0
Александровский	2524.1	1944.3	-	1894.3
Благодарненский	5603.5	3355.0	2783.0	500.0
Буденновский	5647.0	5618.0	5064.0	554.0
Ипатовский	2825.1	2418.6	1473.0	945.6
Курский	8478.3	4829.4	1704.0	3125.4
Новоселицкий	2344.0	1722.0	1722.0	-
Петровский	6947.0	6004.0	5904.0	100.0
Советский	552.0	552.0	552.0	-
Степновский	1734.5	-	-	-
Андроповский	1504.3	1504.3	1504.3	-
Грачевский	5046.5	4321.0	1887.0	2434.0
Изобильненский	1280.0	1280.0	518.0	762.0
Кочубеевский	-	-	-	-
Красногвардейский	5959.3	5246.0	5246.0	-
Новоалександровский	-	-	-	-
Труновский	5770.0	3368.7	2387.0	981.7
Шпаковский	2205.7	2085.7	651.0	1414.2
Георгиевский	1304.3	1272.3	1181.8	-
Кировский	1089.2	1005.6	-	1005.6
Предгорный	-	-	-	-
город Ставрополь	-	-	-	-
город-курорт Ессентуки	-	-	-	-
город-курорт Железноводск	-	-	-	-
город-курорт Кисловодск	-	-	-	-
город Лермонтов	-	-	-	-
Минераловодский	3409.0	3265.0	948.0	2317.0
город Невинномысск	-	-	-	-
город-курорт Пятигорск	-	-	-	-

ПОД УРОЖАЙ 2016 Г. В ХОЗЯЙСТВАХ ВСЕХ КАТЕГОРИЙ

В том числе					
из них		подсобные сельско- хозяйственные предприятия несельско- хозяйственных организаций	Крестьянские (фермерские) хозяйства и индивидуальные предприниматели - всего	в том числе	
малые предприятия (без микро- предприятий)	микро- предприятия			крестьянские (фермерские) хозяйства	индивидуаль- ные предпри- ниматели
10536.8	6523.0	233.0	16548.9	15340.8	1208.1
-	-	-	-	-	-
-	-	-	451.0	451.0	-
-	-	-	-	-	-
-	-	-	-	-	-
526.0	500.0	-	1666.0	1666.0	-
-	1894.3	50.0	579.8	579.8	-
50.0	450.0	72.0	2248.5	1729.5	519.0
373.0	181.0	-	29.0	29.0	-
945.6	-	-	406.5	406.5	-
997.0	2128.4	-	3648.9	3168.9	480.0
-	-	-	622.0	472.0	150.0
100.0	-	-	943.0	943.0	-
-	-	-	-	-	-
-	-	-	1734.5	1698.0	36.5
-	-	-	-	-	-
2434.0	-	-	725.5	725.5	-
762.0	-	-	-	-	-
-	-	-	-	-	-
-	-	-	713.3	713.3	-
-	-	-	-	-	-
854.0	127.7	-	2401.3	2378.7	22.6
1178.2	236.0	20.5	120.0	120.0	-
-	-	90.5	32.0	32.0	-
-	1005.6	-	83.6	83.6	-
-	-	-	-	-	-
-	-	-	-	-	-
-	-	-	-	-	-
-	-	-	-	-	-
-	-	-	-	-	-
-	-	-	-	-	-
-	-	-	-	-	-
2317.0	-	-	144.0	144.0	-
-	-	-	-	-	-
-	-	-	-	-	-

20. ПОСЕВНАЯ ПЛОЩАДЬ СОИ
 (гектаров)

	Хозяйства всех категорий	в том числе		
		Сельско-хозяйственные организации - всего	сельско-хозяйственные организации, не относящиеся к субъектам малого предпринимательства	малые предприятия - всего
Всего по краю	20426.7	17584.0	11055.3	6327.0
Апанасенковский	-	-	-	-
Арзгирский	40.0	-	-	-
Левокумский	-	-	-	-
Нефтекумский	-	-	-	-
Туркменский	-	-	-	-
Александровский	-	-	-	-
Благодарненский	50.0	-	-	-
Буденновский	30.0	30.0	30.0	-
Ипатовский	635.0	635.0	635.0	-
Курский	-	-	-	-
Новоселицкий	-	-	-	-
Петровский	-	-	-	-
Советский	-	-	-	-
Степновский	-	-	-	-
Андроповский	395.0	395.0	395.0	-
Грачевский	-	-	-	-
Изобильненский	678.0	678.0	-	678.0
Кочубеевский	2445.0	2426.0	1258.0	1168.0
Красногвардейский	137.0	137.0	137.0	-
Новоалександровский	3282.2	2696.8	1950.0	734.1
Труновский	933.0	917.0	917.0	-
Шпаковский	152.0	112.0	-	17.0
Георгиевский	5858.8	4906.4	3918.4	988.0
Кировский	5456.7	4568.8	1814.9	2707.9
Предгорный	82.0	82.0	-	34.0
город Ставрополь	-	-	-	-
город-курорт Ессентуки	-	-	-	-
город-курорт Железноводск	-	-	-	-
город-курорт Кисловодск	-	-	-	-
город Лермонтов	-	-	-	-
Минераловодский	252.0	-	-	-
город Невинномысск	-	-	-	-
город-курорт Пятигорск	-	-	-	-

ПОД УРОЖАЙ 2016 Г. В ХОЗЯЙСТВАХ ВСЕХ КАТЕГОРИЙ

в том числе						
из них		подсобные сельско- хозяйственные предприятия несельско- хозяйственных организаций	Крестьянские (фермерские) хозяйства и индивидуальные предприниматели всего	в том числе		Хозяйства населения
малые предприятия (без микро- предприятий)	микро- предприятия			крестьянские (фермерские) хозяйства	индивидуаль- ные предпри- ниматели	
3318.9	3008.1	201.7	2842.7	2456.7	386.0	0.0
-	-	-	-	-	-	-
-	-	-	40.0	40.0	-	-
-	-	-	-	-	-	-
-	-	-	-	-	-	-
-	-	-	-	-	-	-
-	-	-	-	-	-	-
-	-	-	50.0	50.0	-	-
-	-	-	-	-	-	-
-	-	-	-	-	-	-
-	-	-	-	-	-	-
-	-	-	-	-	-	-
-	-	-	-	-	-	-
-	-	-	-	-	-	-
678.0	-	-	-	-	-	-
1168.0	-	-	19.0	19.0	-	-
-	-	-	-	-	-	-
441.9	292.2	12.7	585.4	585.4	-	-
-	-	-	16.0	16.0	-	-
-	17.0	95.0	40.0	40.0	-	-
-	988.0	-	952.4	805.4	147.0	0.0
1031.0	1676.9	46.0	887.9	648.9	239.0	-
-	34.0	48.0	-	-	-	-
-	-	-	-	-	-	-
-	-	-	-	-	-	-
-	-	-	-	-	-	-
-	-	-	-	-	-	-
-	-	-	252.0	252.0	-	-
-	-	-	-	-	-	-
-	-	-	-	-	-	-

21. ПОСЕВНАЯ ПЛОЩАДЬ РАПСА
 (гектаров)

	Хозяйства всех категорий	Сельско-хозяйственные организации - всего	в том числе	
			сельско-хозяйственные организации, не относящиеся к субъектам малого предпринимательства	малые предприятия - всего
Всего по краю	41956.6	34370.1	24810.9	9461.2
Апанасенковский	-	-	-	-
Арзгирский	100.0	-	-	-
Левокумский	740.0	740.0	740.0	-
Нефтекумский	-	-	-	-
Туркменский	1330.0	376.0	376.0	-
Александровский	598.0	577.0	577.0	-
Благодарненский	2577.0	1625.0	937.0	688.0
Буденновский	200.0	200.0	100.0	100.0
Ипатовский	5273.5	5219.0	5216.0	3.0
Курский	7266.0	5506.9	280.0	5226.9
Новоселицкий	4305.5	4031.5	2763.0	1268.5
Петровский	3476.0	3434.0	3384.0	50.0
Советский	0.0	-	-	-
Степновский	-	-	-	-
Андроповский	615.0	215.0	-	215.0
Грачевский	1516.0	1209.0	420.0	789.0
Изобильненский	218.0	180.0	180.0	-
Кочубеевский	653.2	653.0	653.0	-
Красногвардейский	6333.0	4271.0	4271.0	-
Новоалександровский	1275.3	1094.0	730.0	364.0
Труновский	3032.8	2944.9	2679.9	265.0
Шпаковский	1477.0	1477.0	1329.0	50.0
Георгиевский	107.5	-	-	-
Кировский	489.0	393.0	60.0	333.0
Предгорный	223.8	223.8	115.0	108.8
город Ставрополь	-	-	-	-
город-курорт Ессентуки	-	-	-	-
город-курорт Железноводск	-	-	-	-
город-курорт Кисловодск	-	-	-	-
город Лермонтов	-	-	-	-
Минераловодский	150.0	-	-	-
город Невинномысск	-	-	-	-
город-курорт Пятигорск	-	-	-	-

ПОД УРОЖАЙ 2016 Г. В ХОЗЯЙСТВАХ ВСЕХ КАТЕГОРИЙ

В том числе						
из них		подсобные сельско- хозяйственные предприятия несельско- хозяйственных организаций	Крестьянские (фермерские) хозяйства и индивидуальные предприниматели всего	в том числе		Хозяйства населения
малые предприятия (без микро- предприятий)	микро- предприятия			крестьянские (фермерские) хозяйства	индивидуаль- ные предпри- ниматели	
5698.9	3762.3	98.0	7584.3	7394.7	189.6	2.3
-	-	-	-	-	-	-
-	-	-	100.0	100.0	-	-
-	-	-	-	-	-	-
-	-	-	-	-	-	-
-	-	-	954.0	954.0	-	-
-	-	-	21.0	21.0	-	-
503.0	185.0	-	952.0	952.0	-	-
-	100.0	-	-	-	-	-
3.0	-	-	54.5	54.5	-	-
3182.0	2044.9	-	1759.1	1609.1	150.0	0.0
78.9	1189.6	-	274.0	274.0	-	-
-	50.0	-	42.0	42.0	-	0.0
-	-	-	-	-	-	0.0
-	-	-	-	-	-	-
215.0	-	-	400.0	400.0	-	-
789.0	-	-	307.0	307.0	-	-
-	-	-	38.0	38.0	-	-
-	-	-	-	-	-	0.2
-	-	-	2062.0	2062.0	-	-
221.2	142.8	-	181.3	181.3	-	-
265.0	-	-	85.9	46.3	39.6	2.0
-	50.0	98.0	-	-	-	-
-	-	-	107.5	107.5	-	-
333.0	-	-	96.0	96.0	-	-
108.8	-	-	-	-	-	-
-	-	-	-	-	-	-
-	-	-	-	-	-	-
-	-	-	-	-	-	-
-	-	-	-	-	-	-
-	-	-	-	-	-	-
-	-	-	150.0	150.0	-	-
-	-	-	-	-	-	-
-	-	-	-	-	-	-

22. ПОСЕВНАЯ ПЛОЩАДЬ РЫЖИКА
 (гектаров)

	Хозяйства всех категорий	Сельско-хозяйственные организации - всего	в том числе	
			сельско-хозяйственные организации, не относящиеся к субъектам малого предпринимательства	малые предприятия - всего
Всего по краю	8508.6	7562.3	6399.2	1163.1
Апанасенковский	-	-	-	-
Арзгирский	575.2	575.2	575.2	-
Левокумский	-	-	-	-
Нефтекумский	-	-	-	-
Туркменский	-	-	-	-
Александровский	102.0	-	-	-
Благодарненский	1381.3	773.0	473.0	300.0
Буденновский	-	-	-	-
Ипатовский	400.0	400.0	400.0	-
Курский	-	-	-	-
Новоселицкий	-	-	-	-
Петровский	4359.0	4123.0	4078.0	45.0
Советский	-	-	-	-
Степновский	-	-	-	-
Андроповский	-	-	-	-
Грачевский	33.1	33.1	-	33.1
Изобильненский	-	-	-	-
Кочубеевский	-	-	-	-
Красногвардейский	747.0	747.0	747.0	-
Новоалександровский	-	-	-	-
Труновский	485.0	485.0	-	485.0
Шпаковский	300.0	300.0	-	300.0
Георгиевский	126.0	126.0	126.0	-
Кировский	-	-	-	-
Предгорный	-	-	-	-
город Ставрополь	-	-	-	-
город-курорт Ессентуки	-	-	-	-
город-курорт Железноводск	-	-	-	-
город-курорт Кисловодск	-	-	-	-
город Лермонтов	-	-	-	-
Минераловодский	-	-	-	-
город Невинномысск	-	-	-	-
город-курорт Пятигорск	-	-	-	-

ПОД УРОЖАЙ 2016 Г. В ХОЗЯЙСТВАХ ВСЕХ КАТЕГОРИЙ

в том числе					
из них		подсобные сельско- хозяйственные предприятия несельско- хозяйственных организаций	Крестьянские (фермерские) хозяйства и индивидуальные предприниматели - всего	в том числе	
малые предприятия (без микро- предприятий)	микро- предприятия			крестьянские (фермерские) хозяйства	индивидуаль- ные предпри- ниматели
1085.0	78.1	-	946.3	946.3	-
-	-	-	-	-	-
-	-	-	-	-	-
-	-	-	-	-	-
-	-	-	-	-	-
-	-	-	102.0	102.0	-
300.0	-	-	608.3	608.3	-
-	-	-	-	-	-
-	-	-	-	-	-
-	-	-	-	-	-
-	45.0	-	236.0	236.0	-
-	-	-	-	-	-
-	-	-	-	-	-
-	33.1	-	-	-	-
-	-	-	-	-	-
-	-	-	-	-	-
-	-	-	-	-	-
485.0	-	-	-	-	-
300.0	-	-	-	-	-
-	-	-	-	-	-
-	-	-	-	-	-
-	-	-	-	-	-
-	-	-	-	-	-
-	-	-	-	-	-
-	-	-	-	-	-
-	-	-	-	-	-
-	-	-	-	-	-
-	-	-	-	-	-
-	-	-	-	-	-
-	-	-	-	-	-
-	-	-	-	-	-
-	-	-	-	-	-
-	-	-	-	-	-
-	-	-	-	-	-

23. ПОСЕВНАЯ ПЛОЩАДЬ САФЛОРА
 (гектаров)

	Хозяйства всех категорий	Сельско-хозяйственные организации - всего	в том числе	
			сельско-хозяйственные организации, не относящиеся к субъектам малого предпринимательства	малые предприятия - всего
Всего по краю	7960.6	5497.8	3555.8	1880.0
Апанасенковский	70.0	-	-	-
Арзгирский	309.0	-	-	-
Левокумский	-	-	-	-
Нефтекумский	40.0	40.0	40.0	-
Туркменский	841.6	300.0	-	300.0
Александровский	142.0	142.0	-	142.0
Благодарненский	1746.8	1133.6	1133.6	-
Буденновский	848.0	848.0	676.0	172.0
Ипатовский	591.2	591.2	471.2	120.0
Курский	-	-	-	-
Новоселицкий	-	-	-	-
Петровский	1389.0	1159.0	1159.0	-
Советский	28.0	28.0	28.0	-
Степновский	138.0	48.0	48.0	-
Андроповский	470.0	-	-	-
Грачевский	849.0	749.0	-	749.0
Изобильненский	62.0	62.0	-	-
Кочубеевский	-	-	-	-
Красногвардейский	18.0	-	-	-
Новоалександровский	-	-	-	-
Труновский	-	-	-	-
Шпаковский	161.0	140.0	-	140.0
Георгиевский	-	-	-	-
Кировский	-	-	-	-
Предгорный	-	-	-	-
город Ставрополь	-	-	-	-
город-курорт Ессентуки	-	-	-	-
город-курорт Железноводск	-	-	-	-
город-курорт Кисловодск	-	-	-	-
город Лермонтов	-	-	-	-
Минераловодский	257.0	257.0	-	257.0
город Невинномысск	-	-	-	-
город-курорт Пятигорск	-	-	-	-

ПОД УРОЖАЙ 2016 Г. В ХОЗЯЙСТВАХ ВСЕХ КАТЕГОРИЙ

В ТОМ ЧИСЛЕ					
из них		подсобные сельско- хозяйственные предприятия несельско- хозяйственных организаций	Крестьянские (фермерские) хозяйства и индивидуальные предприниматели - всего	В ТОМ ЧИСЛЕ	
малые предприятия (без микро- предприятий)	микро- предприятия			крестьянские (фермерские) хозяйства	индивидуаль- ные предпри- ниматели
817.0	1063.0	62.0	2462.8	2401.6	61.2
-	-	-	70.0	70.0	-
-	-	-	309.0	309.0	-
-	-	-	-	-	-
-	-	-	-	-	-
300.0	-	-	541.6	541.6	-
-	142.0	-	-	-	-
-	-	-	613.2	552.0	61.2
-	172.0	-	-	-	-
120.0	-	-	-	-	-
-	-	-	-	-	-
-	-	-	-	-	-
-	-	-	230.0	230.0	-
-	-	-	-	-	-
-	-	-	90.0	90.0	-
-	-	-	470.0	470.0	-
-	749.0	-	100.0	100.0	-
-	-	62.0	-	-	-
-	-	-	-	-	-
-	-	-	18.0	18.0	-
-	-	-	-	-	-
-	-	-	-	-	-
140.0	-	-	21.0	21.0	-
-	-	-	-	-	-
-	-	-	-	-	-
-	-	-	-	-	-
-	-	-	-	-	-
-	-	-	-	-	-
-	-	-	-	-	-
-	-	-	-	-	-
257.0	-	-	-	-	-
-	-	-	-	-	-
-	-	-	-	-	-

24. ПОСЕВНАЯ ПЛОЩАДЬ ЭФИРНО-МАСЛИЧНЫХ КУЛЬТУР
 (гектаров)

	Хозяйства всех категорий	Сельско-хозяйственные организации - всего	в том числе	
			сельско-хозяйственные организации, не относящиеся к субъектам малого предпринимательства	малые предприятия - всего
Всего по краю	14810.9	13771.0	11660.0	2111.0
Апанасенковский	106.0	106.0	106.0	-
Арзгирский	97.0	97.0	-	97.0
Левокумский	102.0	102.0	102.0	-
Нефтекумский	-	-	-	-
Туркменский	179.0	179.0	-	179.0
Александровский	-	-	-	-
Благодарненский	7370.1	6969.0	6969.0	-
Буденновский	3026.0	3026.0	2916.0	110.0
Ипатовский	34.0	34.0	34.0	-
Курский	530.0	530.0	-	530.0
Новоселицкий	677.0	677.0	677.0	-
Петровский	221.0	187.0	187.0	-
Советский	-	-	-	-
Степновский	370.0	-	-	-
Андроповский	-	-	-	-
Грачевский	95.0	95.0	-	95.0
Изобильненский	-	-	-	-
Кочубеевский	-	-	-	-
Красногвардейский	215.0	215.0	215.0	-
Новоалександровский	-	-	-	-
Труновский	-	-	-	-
Шпаковский	-	-	-	-
Георгиевский	517.0	454.0	454.0	-
Кировский	1271.8	1100.0	-	1100.0
Предгорный	-	-	-	-
город Ставрополь	-	-	-	-
город-курорт Ессентуки	-	-	-	-
город-курорт Железноводск	-	-	-	-
город-курорт Кисловодск	-	-	-	-
город Лермонтов	-	-	-	-
Минераловодский	-	-	-	-
город Невинномысск	-	-	-	-
город-курорт Пятигорск	-	-	-	-

ПОД УРОЖАЙ 2016 Г. В ХОЗЯЙСТВАХ ВСЕХ КАТЕГОРИЙ

В том числе						
из них		подсобные сельско- хозяйственные предприятия несельско- хозяйственных организаций	Крестьянские (фермерские) хозяйства и индивидуальные предприниматели всего	в том числе		Хозяйства населения
малые предприятия (без микро- предприятий)	микро- предприятия			крестьянские (фермерские) хозяйства	индивидуаль- ные предпри- ниматели	
1621.0	490.0	-	1039.9	1013.9	26.0	0.0
-	-	-	-	-	-	-
97.0	-	-	-	-	-	-
-	-	-	-	-	-	-
-	-	-	-	-	-	-
179.0	-	-	-	-	-	-
-	-	-	-	-	-	-
-	-	-	401.1	401.1	-	-
30.0	80.0	-	-	-	-	-
-	-	-	-	-	-	-
530.0	-	-	-	-	-	-
-	-	-	-	-	-	-
-	-	-	34.0	34.0	-	-
-	-	-	-	-	-	-
-	-	-	370.0	370.0	-	-
-	-	-	-	-	-	-
-	95.0	-	-	-	-	-
-	-	-	-	-	-	-
-	-	-	-	-	-	-
-	-	-	-	-	-	0.0
-	-	-	-	-	-	-
-	-	-	-	-	-	-
-	-	-	-	-	-	-
-	-	-	63.0	63.0	-	-
785.0	315.0	-	171.8	145.8	26.0	-
-	-	-	-	-	-	-
-	-	-	-	-	-	-
-	-	-	-	-	-	-
-	-	-	-	-	-	-
-	-	-	-	-	-	-
-	-	-	-	-	-	-
-	-	-	-	-	-	-
-	-	-	-	-	-	-
-	-	-	-	-	-	-
-	-	-	-	-	-	-
-	-	-	-	-	-	-

25. ПОСЕВНАЯ ПЛОЩАДЬ ЛЕКАРСТВЕННЫХ КУЛЬТУР
 (гектаров)

	Хозяйства всех категорий	Сельско-хозяйственные организации - всего	в том числе	
			сельско-хозяйственные организации, не относящиеся к субъектам малого предпринимательства	малые предприятия - всего
Всего по краю	4.9	4.0	-	4.0
Апанасенковский	-	-	-	-
Арзгирский	-	-	-	-
Левокумский	-	-	-	-
Нефтекумский	-	-	-	-
Туркменский	0.0	-	-	-
Александровский	-	-	-	-
Благодарненский	-	-	-	-
Буденновский	-	-	-	-
Ипатовский	0.0	-	-	-
Курский	-	-	-	-
Новоселицкий	-	-	-	-
Петровский	-	-	-	-
Советский	0.5	-	-	-
Степновский	-	-	-	-
Андроповский	-	-	-	-
Грачевский	-	-	-	-
Изобильненский	-	-	-	-
Кочубеевский	-	-	-	-
Красногвардейский	-	-	-	-
Новоалександровский	0.0	-	-	-
Труновский	-	-	-	-
Шпаковский	0.1	-	-	-
Георгиевский	-	-	-	-
Кировский	-	-	-	-
Предгорный	4.3	4.0	-	4.0
город Ставрополь	-	-	-	-
город-курорт Ессентуки	-	-	-	-
город-курорт Железноводск	-	-	-	-
город-курорт Кисловодск	-	-	-	-
город Лермонтов	-	-	-	-
Минераловодский	-	-	-	-
город Невинномысск	-	-	-	-
город-курорт Пятигорск	-	-	-	-

ПОД УРОЖАЙ 2016 Г. В ХОЗЯЙСТВАХ ВСЕХ КАТЕГОРИЙ

в том числе						
из них		подсобные сельско- хозяйственные предприятия несельско- хозяйственных организаций	Крестьянские (фермерские) хозяйства и индивидуальные предприниматели всего	в том числе		Хозяйства населения
малые предприятия (без микро- предприятий)	микро- предприятия			крестьянские (фермерские) хозяйства	индивидуаль- ные предпри- ниматели	
-	4.0	-	0.8	0.8	-	0.1
-	-	-	-	-	-	-
-	-	-	-	-	-	-
-	-	-	-	-	-	-
-	-	-	-	-	-	-
-	-	-	-	-	-	0.0
-	-	-	-	-	-	-
-	-	-	-	-	-	-
-	-	-	-	-	-	0.0
-	-	-	-	-	-	-
-	-	-	-	-	-	-
-	-	-	0.5	0.5	-	-
-	-	-	-	-	-	-
-	-	-	-	-	-	-
-	-	-	-	-	-	-
-	-	-	-	-	-	-
-	-	-	-	-	-	-
-	-	-	-	-	-	-
-	-	-	-	-	-	0.0
-	-	-	-	-	-	-
-	-	-	-	-	-	0.1
-	-	-	-	-	-	-
-	-	-	-	-	-	-
-	4.0	-	0.3	0.3	-	-
-	-	-	-	-	-	-
-	-	-	-	-	-	-
-	-	-	-	-	-	-
-	-	-	-	-	-	-
-	-	-	-	-	-	-
-	-	-	-	-	-	-
-	-	-	-	-	-	-
-	-	-	-	-	-	-
-	-	-	-	-	-	-
-	-	-	-	-	-	-
-	-	-	-	-	-	-
-	-	-	-	-	-	-

26. ПОСЕВНАЯ ПЛОЩАДЬ КАРТОФЕЛЯ
 (гектаров)

	Хозяйства всех категорий	в том числе		
		Сельско-хозяйственные организации - всего	сельско-хозяйственные организации, не относящиеся к субъектам малого предпринимательства	малые предприятия - всего
Всего по краю	15801.1	2685.2	1392.0	1253.0
Апанасенковский	6.6	-	-	-
Арзгирский	1.6	-	-	-
Левокумский	147.7	-	-	-
Нефтекумский	272.6	12.0	7.0	5.0
Туркменский	21.2	-	-	-
Александровский	560.5	-	-	-
Благодарненский	254.5	-	-	-
Буденновский	332.3	43.0	43.0	-
Ипатовский	569.1	329.0	329.0	-
Курский	309.0	40.0	-	20.0
Новоселицкий	94.5	-	-	-
Петровский	585.7	-	-	-
Советский	218.4	1.0	1.0	-
Степновский	46.2	0.0	0.0	-
Андроповский	536.3	126.0	20.0	105.0
Грачевский	249.3	-	-	-
Изобильненский	547.9	11.0	6.0	5.0
Кочубеевский	1197.6	86.0	-	77.0
Красногвардейский	636.8	504.0	504.0	-
Новоалександровский	597.9	150.0	117.0	33.0
Труновский	162.1	3.0	3.0	-
Шпаковский	1043.8	31.0	-	31.0
Георгиевский	622.8	252.0	252.0	-
Кировский	832.7	133.2	-	123.0
Предгорный	4460.4	856.0	15.0	841.0
город Ставрополь	204.0	-	-	-
город-курорт Ессентуки	241.3	97.0	95.0	2.0
город-курорт Железноводск	92.2	-	-	-
город-курорт Кисловодск	140.1	-	-	-
город Лермонтов	66.5	-	-	-
Минераловодский	470.7	11.0	-	11.0
город Невинномысск	174.7	-	-	-
город-курорт Пятигорск	104.0	-	-	-

ПОД УРОЖАЙ 2016 Г. В ХОЗЯЙСТВАХ ВСЕХ КАТЕГОРИЙ

В том числе						
из них		подсобные сельско- хозяйственные предприятия несельско- хозяйственных организаций	Крестьянские (фермерские) хозяйства и индивидуальные предприниматели всего	в том числе		Хозяйства населения
малые предприятия (без микро- предприятий)	микро- предприятия			крестьянские (фермерские) хозяйства	индивидуаль- ные предпри- ниматели	
645.5	607.5	40.2	3000.1	2722.8	277.3	10115.8
-	-	-	-	-	-	6.6
-	-	-	-	-	-	1.6
-	-	-	115.0	115.0	-	32.7
-	5.0	-	234.5	217.5	17.0	26.1
-	-	-	-	-	-	21.2
-	-	-	-	-	-	560.5
-	-	-	32.0	32.0	-	222.5
-	-	-	132.4	26.0	106.4	156.9
-	-	-	5.0	5.0	-	235.1
-	20.0	20.0	32.0	32.0	-	237.0
-	-	-	-	-	-	94.5
-	-	-	22.0	-	22.0	563.7
-	-	-	21.0	19.0	2.0	196.4
-	-	-	21.0	21.0	-	25.2
105.0	-	1.0	4.0	4.0	-	406.3
-	-	-	4.5	4.0	0.5	244.8
5.0	-	-	75.1	67.0	8.1	461.9
67.0	10.0	9.0	217.7	197.7	20.0	893.9
-	-	-	28.0	28.0	-	104.8
33.0	-	-	26.7	25.2	1.5	421.2
-	-	-	6.0	6.0	-	153.1
-	31.0	-	23.5	23.5	-	989.2
-	-	-	22.0	22.0	-	348.8
-	123.0	10.2	256.6	190.6	66.0	442.9
431.5	409.5	-	1665.0	1631.2	33.8	1939.4
-	-	-	1.5	1.5	-	202.5
-	2.0	-	50.6	50.6	-	93.7
-	-	-	-	-	-	92.2
-	-	-	-	-	-	140.1
-	-	-	-	-	-	66.5
4.0	7.0	-	4.0	4.0	-	455.7
-	-	-	-	-	-	174.7
-	-	-	-	-	-	104.0

27. ПОСЕВНАЯ ПЛОЩАДЬ ОВОЩНЫХ И БАХЧЕВЫХ
 (гектаров)

	Хозяйства всех категорий	Сельско-хозяйственные организации - всего	в том числе	
			сельско-хозяйственные организации, не относящиеся к субъектам малого предпринимательства	малые предприятия - всего
Всего по краю	19591.2	3918.3	1883.8	1892.1
Апанасенковский	54.1	29.0	29.0	-
Арзгирский	655.5	38.0	38.0	-
Левокумский	1427.6	-	-	-
Нефтекумский	2474.3	16.0	1.0	15.0
Туркменский	120.9	-	-	-
Александровский	188.1	-	-	-
Благодарненский	758.7	216.0	216.0	-
Буденновский	540.1	111.0	89.0	22.0
Ипатовский	646.1	319.0	299.0	20.0
Курский	1647.0	421.0	-	403.0
Новоселицкий	287.9	140.0	140.0	-
Петровский	509.4	21.0	-	21.0
Советский	401.6	58.0	34.0	24.0
Степновский	452.2	-	-	-
Андроповский	126.6	14.0	-	14.0
Грачевский	335.7	30.0	-	30.0
Изобильненский	1516.6	450.0	2.0	448.0
Кочубеевский	535.7	69.5	20.0	49.5
Красногвардейский	468.2	233.0	233.0	-
Новоалександровский	603.0	111.3	41.8	69.5
Труновский	763.6	51.0	31.0	20.0
Шпаковский	610.6	138.0	15.0	123.0
Георгиевский	1180.6	547.5	543.0	2.0
Кировский	1006.7	701.0	-	579.1
Предгорный	856.9	180.0	144.0	36.0
город Ставрополь	404.9	-	-	-
город-курорт Ессентуки	111.1	8.0	8.0	-
город-курорт Железноводск	124.6	-	-	-
город-курорт Кисловодск	72.7	-	-	-
город Лермонтов	38.1	-	-	-
Минераловодский	419.8	16.0	-	16.0
город Невинномысск	129.6	-	-	-
город-курорт Пятигорск	122.6	-	-	-

КУЛЬТУР ПОД УРОЖАЙ 2016 Г. В ХОЗЯЙСТВАХ ВСЕХ КАТЕГОРИЙ

В ТОМ ЧИСЛЕ						
из них		подсобные сельско-хозяйственные предприятия несельско-хозяйственных организаций	Крестьянские (фермерские) хозяйства и индивидуальные предприниматели всего	в том числе		Хозяйства населения
малые предприятия (без микро-предприятий)	микро-предприятия			крестьянские (фермерские) хозяйства	индивидуальные предприниматели	
1239.0	653.1	142.4	8317.9	7323.2	994.7	7354.9
-	-	-	5.0	5.0	-	20.1
-	-	-	608.0	216.0	392.0	9.5
-	-	-	1333.5	1333.5	-	94.1
-	15.0	-	2136.0	2071.0	65.0	322.3
-	-	-	71.9	71.9	-	49.1
-	-	-	35.5	33.5	2.0	152.6
-	-	-	338.5	334.5	4.0	204.2
-	22.0	-	121.5	-	121.5	307.6
20.0	-	-	49.0	10.0	39.0	278.1
400.0	3.0	18.0	550.5	382.5	168.0	675.5
-	-	-	6.4	6.4	-	141.5
21.0	-	-	63.2	43.0	20.2	425.2
-	24.0	-	105.6	99.6	6.0	238.0
-	-	-	327.0	304.0	23.0	125.2
14.0	-	-	0.3	-	0.3	112.3
30.0	-	-	157.2	146.7	10.5	148.5
448.0	-	-	719.1	673.6	45.5	347.6
36.0	13.5	-	70.6	70.6	-	395.6
-	-	-	101.0	101.0	-	134.2
23.0	46.5	-	145.4	127.9	17.5	346.4
20.0	-	-	626.5	575.5	51.0	86.1
-	123.0	-	6.1	6.1	-	466.5
-	2.0	2.5	325.0	322.2	2.8	308.1
227.0	352.1	121.9	56.6	31.1	25.5	249.1
-	36.0	-	165.3	164.9	0.4	511.6
-	-	-	25.5	25.5	-	379.4
-	-	-	40.6	40.6	-	62.5
-	-	-	0.6	0.6	-	124.0
-	-	-	-	-	-	72.7
-	-	-	-	-	-	38.1
-	16.0	-	126.8	126.2	0.6	277.0
-	-	-	-	-	-	129.6
-	-	-	-	-	-	122.6

28. ПОСЕВНАЯ ПЛОЩАДЬ ОВОЩЕЙ ОТКРЫТОГО ГРУНТА
 (гектаров)

	Хозяйства всех категорий	Сельско-хозяйственные организации - всего	в том числе	
			сельско-хозяйственные организации, не относящиеся к субъектам малого предпринимательства	малые предприятия - всего
Всего по краю	14850.7	2977.4	1608.8	1348.1
Апанасенковский	33.6	14.0	14.0	-
Арзгирский	417.5	38.0	38.0	-
Левокумский	1151.0	-	-	-
Нефтекумский	1737.4	13.0	1.0	12.0
Туркменский	50.6	-	-	-
Александровский	163.8	-	-	-
Благодарненский	693.7	216.0	216.0	-
Буденновский	513.4	111.0	89.0	22.0
Ипатовский	578.7	313.0	293.0	20.0
Курский	785.8	421.0	-	403.0
Новоселицкий	279.6	140.0	140.0	-
Петровский	467.4	21.0	-	21.0
Советский	340.4	24.0	2.0	22.0
Степновский	148.6	-	-	-
Андроповский	125.9	14.0	-	14.0
Грачевский	230.4	30.0	-	30.0
Изобильненский	1421.8	440.0	2.0	438.0
Кочубеевский	488.2	53.5	4.0	49.5
Красногвардейский	371.0	190.0	190.0	-
Новоалександровский	535.1	109.3	41.8	67.5
Труновский	582.1	43.0	23.0	20.0
Шпаковский	588.2	123.0	-	123.0
Георгиевский	914.0	547.5	543.0	2.0
Кировский	335.8	72.1	-	72.1
Предгорный	594.8	20.0	4.0	16.0
город Ставрополь	397.2	-	-	-
город-курорт Ессентуки	111.1	8.0	8.0	-
город-курорт Железноводск	124.2	-	-	-
город-курорт Кисловодск	70.6	-	-	-
город Лермонтов	37.5	-	-	-
Минераловодский	312.9	16.0	-	16.0
город Невинномысск	126.2	-	-	-
город-курорт Пятигорск	122.1	-	-	-

ПОД УРОЖАЙ 2016 Г. В ХОЗЯЙСТВАХ ВСЕХ КАТЕГОРИЙ

В том числе						
из них		подсобные сельско- хозяйственные предприятия несельско- хозяйственных организаций	Крестьянские (фермерские) хозяйства и индивидуальные предприниматели всего	в том числе		Хозяйства населения
малые предприятия (без микро- предприятий)	микро- предприятия			крестьянские (фермерские) хозяйства	индивидуаль- ные предпри- ниматели	
1057.0	291.1	20.5	5326.9	4723.7	603.2	6546.4
-	-	-	-	-	-	19.6
-	-	-	370.0	150.0	220.0	9.5
-	-	-	1057.5	1057.5	-	93.5
-	12.0	-	1544.0	1486.0	58.0	180.4
-	-	-	4.0	4.0	-	46.6
-	-	-	15.0	13.0	2.0	148.8
-	-	-	287.0	283.0	4.0	190.7
-	22.0	-	121.5	-	121.5	280.9
20.0	-	-	39.0	-	39.0	226.7
400.0	3.0	18.0	79.5	79.5	-	285.3
-	-	-	-	-	-	139.6
21.0	-	-	41.7	21.5	20.2	404.7
-	22.0	-	86.1	84.1	2.0	230.3
-	-	-	95.0	95.0	-	53.6
14.0	-	-	0.3	-	0.3	111.6
30.0	-	-	54.2	52.2	2.0	146.2
438.0	-	-	642.5	606.0	36.5	339.4
36.0	13.5	-	49.5	49.5	-	385.2
-	-	-	52.0	52.0	-	129.0
23.0	44.5	-	83.0	65.5	17.5	342.8
20.0	-	-	454.0	403.0	51.0	85.1
-	123.0	-	6.1	6.1	-	459.2
-	2.0	2.5	64.8	62.0	2.8	301.7
55.0	17.1	-	25.6	0.1	25.5	238.1
-	16.0	-	65.3	64.9	0.4	509.5
-	-	-	25.5	25.5	-	371.7
-	-	-	40.6	40.6	-	62.5
-	-	-	0.6	0.6	-	123.6
-	-	-	-	-	-	70.6
-	-	-	-	-	-	37.5
-	16.0	-	22.8	22.2	0.6	274.1
-	-	-	-	-	-	126.2
-	-	-	-	-	-	122.1

29. ПОСЕВНАЯ ПЛОЩАДЬ КАПУСТЫ (ОТКРЫТОГО ГРУНТА),
 (гектаров)

	Хозяйства всех категорий	Сельско-хозяйственные организации - всего	в том числе	
			сельско-хозяйственные организации, не относящиеся к субъектам малого предпринимательства	малые предприятия - всего
Всего по краю	949.7	43.1	10.6	32.5
Апанасенковский	3.3	3.2	3.2	-
Арзгирский	12.0	-	-	-
Левокумский	109.4	-	-	-
Нефтекумский	319.5	-	-	-
Туркменский	0.1	-	-	-
Александровский	3.1	-	-	-
Благодарненский	62.3	-	-	-
Буденновский	19.4	3.0	-	3.0
Ипатовский	5.9	-	-	-
Курский	22.8	-	-	-
Новоселицкий	5.4	1.0	1.0	-
Петровский	13.7	1.0	-	1.0
Советский	52.2	0.4	0.4	-
Степновский	50.4	-	-	-
Андроповский	1.9	-	-	-
Грачевский	55.0	-	-	-
Изобильненский	17.2	-	-	-
Кочубеевский	15.5	-	-	-
Красногвардейский	3.6	1.0	1.0	-
Новоалександровский	10.3	-	-	-
Труновский	5.6	1.0	1.0	-
Шпаковский	47.6	21.0	-	21.0
Георгиевский	20.4	-	-	-
Кировский	17.3	5.0	-	5.0
Предгорный	31.2	4.5	4.0	0.5
город Ставрополь	17.7	-	-	-
город-курорт Ессентуки	3.8	-	-	-
город-курорт Железноводск	5.2	-	-	-
город-курорт Кисловодск	2.3	-	-	-
город Лермонтов	1.0	-	-	-
Минераловодский	8.1	2.0	-	2.0
город Невинномысск	5.1	-	-	-
город-курорт Пятигорск	1.8	-	-	-

КРОМЕ ЦВЕТНОЙ И БРОККОЛИ, ПОД УРОЖАЙ 2016 Г. В ХОЗЯЙСТВАХ ВСЕХ КАТЕГОРИЙ

В ТОМ ЧИСЛЕ					
из них		Крестьянские (фермерские) хозяйства и индивидуальные предприниматели - всего	в том числе		Хозяйства населения
малые предприятия (без микро- предприятий)	микро- предприятия		крестьянские (фермерские) хозяйства	индивидуаль- ные предпри- ниматели	
6.0	26.5	661.2	625.4	35.8	245.4
-	-	-	-	-	0.1
-	-	12.0	5.0	7.0	0.0
-	-	105.6	105.6	-	3.9
-	-	314.0	296.0	18.0	5.5
-	-	-	-	-	0.1
-	-	-	-	-	3.1
-	-	56.0	56.0	-	6.3
-	3.0	-	-	-	16.4
-	-	-	-	-	5.9
-	-	6.5	6.5	-	16.3
-	-	-	-	-	4.4
1.0	-	5.0	-	5.0	7.7
-	-	41.1	41.1	-	10.7
-	-	43.0	43.0	-	7.4
-	-	0.1	-	0.1	1.8
-	-	52.0	52.0	-	3.0
-	-	1.8	1.0	0.8	15.4
-	-	-	-	-	15.5
-	-	-	-	-	2.6
-	-	-	-	-	10.3
-	-	3.0	3.0	-	1.6
-	21.0	0.3	0.3	-	26.4
-	-	14.0	14.0	-	6.4
5.0	-	5.0	-	5.0	7.3
-	0.5	-	-	-	26.7
-	-	-	-	-	17.7
-	-	-	-	-	3.8
-	-	-	-	-	5.2
-	-	-	-	-	2.3
-	-	-	-	-	1.0
-	2.0	2.0	2.0	-	4.1
-	-	-	-	-	5.1
-	-	-	-	-	1.8

30. ПОСЕВНАЯ ПЛОЩАДЬ КАПУСТЫ ЦВЕТНОЙ И БРОККОЛИ (ОТКРЫТОГО ГРУНТА)
 (гектаров)

	Хозяйства всех категорий	Сельско-хозяйственные организации - всего	в том числе	
			сельско-хозяйственные организации, не относящиеся к субъектам малого предпринимательства	малые предприятия - всего
Всего по краю	37.4	10.0	-	10.0
Апанасенковский	0.0	-	-	-
Арзгирский	0.0	-	-	-
Левокумский	0.2	-	-	-
Нефтекумский	0.1	-	-	-
Туркменский	0.0	-	-	-
Александровский	0.3	-	-	-
Благодарненский	0.3	-	-	-
Буденновский	0.6	-	-	-
Ипатовский	0.2	-	-	-
Курский	0.5	-	-	-
Новоселицкий	0.5	-	-	-
Петровский	0.1	-	-	-
Советский	0.7	-	-	-
Степновский	0.0	-	-	-
Андроповский	0.2	-	-	-
Грачевский	0.1	-	-	-
Изобильненский	1.7	-	-	-
Кочубеевский	1.6	-	-	-
Красногвардейский	0.0	-	-	-
Новоалександровский	0.9	-	-	-
Труновский	0.1	-	-	-
Шпаковский	17.0	10.0	-	10.0
Георгиевский	0.8	-	-	-
Кировский	0.2	-	-	-
Предгорный	4.3	-	-	-
город Ставрополь	2.8	-	-	-
город-курорт Ессентуки	0.7	-	-	-
город-курорт Железноводск	0.5	-	-	-
город-курорт Кисловодск	1.0	-	-	-
город Лермонтов	0.1	-	-	-
Минераловодский	0.4	-	-	-
город Невинномысск	0.8	-	-	-
город-курорт Пятигорск	0.7	-	-	-

ПОД УРОЖАЙ 2016 Г. В ХОЗЯЙСТВАХ ВСЕХ КАТЕГОРИЙ

в том числе		Крестьянские (фермерские) хозяйства и индивидуальные предприниматели - всего	в том числе		Хозяйства населения
из них			крестьянские (фермерские) хозяйства	индивидуаль- ные предпри- ниматели	
малые предприятия (без микро- предприятий)	микро- предприятия				
-	10.0	-	-	-	27.4
-	-	-	-	-	0.0
-	-	-	-	-	0.0
-	-	-	-	-	0.2
-	-	-	-	-	0.1
-	-	-	-	-	0.0
-	-	-	-	-	0.3
-	-	-	-	-	0.3
-	-	-	-	-	0.6
-	-	-	-	-	0.2
-	-	-	-	-	0.5
-	-	-	-	-	0.5
-	-	-	-	-	0.1
-	-	-	-	-	0.7
-	-	-	-	-	0.0
-	-	-	-	-	0.2
-	-	-	-	-	0.1
-	-	-	-	-	1.7
-	-	-	-	-	1.6
-	-	-	-	-	0.0
-	-	-	-	-	0.9
-	-	-	-	-	0.1
-	10.0	-	-	-	7.0
-	-	-	-	-	0.8
-	-	-	-	-	0.2
-	-	-	-	-	4.3
-	-	-	-	-	2.8
-	-	-	-	-	0.7
-	-	-	-	-	0.5
-	-	-	-	-	1.0
-	-	-	-	-	0.1
-	-	-	-	-	0.4
-	-	-	-	-	0.8
-	-	-	-	-	0.7

31. ПОСЕВНАЯ ПЛОЩАДЬ ОГУРЦОВ (ОТКРЫТОГО ГРУНТА)
 (гектаров)

	Хозяйства всех категорий	в том числе		
		Сельско-хозяйственные организации - всего	сельско-хозяйственные организации, не относящиеся к субъектам малого предпринимательства	малые предприятия - всего
Всего по краю	1201.0	16.1	2.6	13.5
Апанасенковский	5.7	1.0	1.0	-
Арзгирский	2.6	-	-	-
Левокумский	171.8	-	-	-
Нефтекумский	123.2	2.0	-	2.0
Туркменский	10.6	-	-	-
Александровский	22.1	-	-	-
Благодарненский	39.7	-	-	-
Буденновский	39.1	-	-	-
Ипатовский	24.5	0.5	0.5	-
Курский	49.3	1.0	-	1.0
Новоселицкий	15.7	-	-	-
Петровский	46.4	1.0	-	1.0
Советский	27.2	-	-	-
Степновский	5.5	-	-	-
Андроповский	16.0	-	-	-
Грачевский	25.6	5.0	-	5.0
Изобильненский	39.9	0.1	0.1	-
Кочубеевский	54.4	-	-	-
Красногвардейский	17.4	0.5	0.5	-
Новоалександровский	47.5	-	-	-
Труновский	14.1	0.5	0.5	-
Шпаковский	61.4	-	-	-
Георгиевский	47.7	-	-	-
Кировский	41.4	4.0	-	4.0
Предгорный	74.9	0.5	-	0.5
город Ставрополь	50.7	-	-	-
город-курорт Ессентуки	9.5	-	-	-
город-курорт Железноводск	17.7	-	-	-
город-курорт Кисловодск	5.8	-	-	-
город Лермонтов	6.0	-	-	-
Минераловодский	41.9	-	-	-
город Невинномысск	25.9	-	-	-
город-курорт Пятигорск	19.8	-	-	-

ПОД УРОЖАЙ 2016 Г. В ХОЗЯЙСТВАХ ВСЕХ КАТЕГОРИЙ

в том числе						
из них		подсобные сельско- хозяйственные предприятия несельско- хозяйственных организаций	Крестьянские (фермерские) хозяйства и индивидуальные предприниматели всего	в том числе		Хозяйства населения
малые предприятия (без микро- предприятий)	микро- предприятия			крестьянские (фермерские) хозяйства	индивидуаль- ные предпри- ниматели	
10.0	3.5	-	324.7	314.6	10.0	860.3
-	-	-	-	-	-	4.7
-	-	-	1.0	1.0	-	1.6
-	-	-	158.0	158.0	-	13.8
-	2.0	-	108.0	108.0	-	13.2
-	-	-	3.5	3.5	-	7.1
-	-	-	-	-	-	22.1
-	-	-	15.3	13.3	2.0	24.4
-	-	-	-	-	-	39.1
-	-	-	-	-	-	24.0
-	1.0	-	8.0	8.0	-	40.3
-	-	-	-	-	-	15.7
1.0	-	-	0.8	0.8	0.1	44.6
-	-	-	-	-	-	27.2
-	-	-	-	-	-	5.5
-	-	-	0.1	-	0.1	16.0
5.0	-	-	1.2	-	1.2	19.4
-	-	-	0.5	-	0.5	39.3
-	-	-	2.5	2.5	-	51.9
-	-	-	-	-	-	16.9
-	-	-	2.0	-	2.0	45.5
-	-	-	3.5	3.5	-	10.1
-	-	-	0.4	0.4	-	61.0
-	-	-	6.0	6.0	-	41.7
4.0	-	-	4.0	-	4.0	33.4
-	0.5	-	4.0	3.8	0.2	70.5
-	-	-	-	-	-	50.7
-	-	-	-	-	-	9.5
-	-	-	-	-	-	17.7
-	-	-	-	-	-	5.8
-	-	-	-	-	-	6.0
-	-	-	5.9	5.9	-	36.0
-	-	-	-	-	-	25.9
-	-	-	-	-	-	19.8

32. ПОСЕВНАЯ ПЛОЩАДЬ ПОМИДОРОВ (ОТКРЫТОГО ГРУНТА)
 (гектаров)

	Хозяйства всех категорий	Сельско-хозяйственные организации - всего	в том числе	
			сельско-хозяйственные организации, не относящиеся к субъектам малого предпринимательства	малые предприятия - всего
Всего по краю	2487.4	180.7	51.7	129.0
Апанасенковский	13.1	6.0	6.0	-
Арзгирский	57.0	38.0	38.0	-
Левокумский	320.7	-	-	-
Нефтекумский	513.8	4.0	-	4.0
Туркменский	11.1	-	-	-
Александровский	34.9	-	-	-
Благодарненский	126.0	-	-	-
Буденновский	71.5	-	-	-
Ипатовский	54.1	1.5	1.5	-
Курский	143.0	81.0	-	81.0
Новоселицкий	25.0	-	-	-
Петровский	65.8	1.0	-	1.0
Советский	70.5	0.5	0.5	-
Степновский	50.8	-	-	-
Андроповский	18.5	-	-	-
Грачевский	47.9	25.0	-	25.0
Изобильненский	57.8	0.2	0.2	-
Кочубеевский	83.2	7.0	3.0	4.0
Красногвардейский	31.8	1.5	1.5	-
Новоалександровский	79.7	-	-	-
Труновский	22.2	1.0	1.0	-
Шпаковский	86.1	-	-	-
Георгиевский	86.0	2.0	-	2.0
Кировский	74.2	6.0	-	6.0
Предгорный	83.1	2.0	-	2.0
город Ставрополь	74.8	-	-	-
город-курорт Ессентуки	12.0	-	-	-
город-курорт Железноводск	26.8	-	-	-
город-курорт Кисловодск	10.2	-	-	-
город Лермонтов	9.0	-	-	-
Минераловодский	59.7	4.0	-	4.0
город Невинномысск	33.1	-	-	-
город-курорт Пятигорск	34.1	-	-	-

ПОД УРОЖАЙ 2016 Г. В ХОЗЯЙСТВАХ ВСЕХ КАТЕГОРИЙ

В том числе						
из них		подсобные сельско- хозяйственные предприятия несельско- хозяйственных организаций	Крестьянские (фермерские) хозяйства и индивидуальные предприниматели всего	в том числе		Хозяйства населения
малые предприятия (без микро- предприятий)	микро- предприятия			крестьянские (фермерские) хозяйства	индивидуаль- ные предпри- ниматели	
107.0	22.0	-	938.3	906.8	31.5	1368.4
-	-	-	-	-	-	7.1
-	-	-	17.0	5.0	12.0	2.0
-	-	-	298.1	298.1	-	22.7
-	4.0	-	436.5	429.5	7.0	73.3
-	-	-	0.5	0.5	-	10.6
-	-	-	-	-	-	34.9
-	-	-	85.0	83.0	2.0	41.0
-	-	-	-	-	-	71.5
-	-	-	-	-	-	52.6
80.0	1.0	-	4.7	4.7	-	57.4
-	-	-	-	-	-	25.0
1.0	-	-	0.8	0.7	0.1	63.9
-	-	-	2.0	2.0	-	68.0
-	-	-	35.0	35.0	-	15.8
-	-	-	0.1	-	0.1	18.4
25.0	-	-	0.5	0.2	0.3	22.4
-	-	-	4.9	2.0	2.9	52.7
1.0	3.0	-	7.0	7.0	-	69.2
-	-	-	4.0	4.0	-	26.3
-	-	-	19.5	17.5	2.0	60.2
-	-	-	6.5	6.5	-	14.7
-	-	-	2.3	2.3	-	83.8
-	2.0	-	7.0	7.0	-	77.0
-	6.0	-	5.1	0.1	5.0	63.1
-	2.0	-	1.0	0.8	0.2	80.1
-	-	-	-	-	-	74.8
-	-	-	-	-	-	12.0
-	-	-	-	-	-	26.8
-	-	-	-	-	-	10.2
-	-	-	-	-	-	9.0
-	4.0	-	1.0	1.0	-	54.7
-	-	-	-	-	-	33.1
-	-	-	-	-	-	34.1

33. ПОСЕВНАЯ ПЛОЩАДЬ СВЕКЛЫ СТОЛОВОЙ (ОТКРЫТОГО ГРУНТА)
 (гектаров)

	Хозяйства всех категорий	в том числе		
		Сельско-хозяйственные организации - всего	сельско-хозяйственные организации, не относящиеся к субъектам малого предпринимательства	малые предприятия - всего
Всего по краю	721.6	122.8	19.3	95.5
Апанасенковский	0.7	0.3	0.3	-
Арзгирский	8.3	-	-	-
Левокумский	75.6	-	-	-
Нефтекумский	74.3	-	-	-
Туркменский	1.6	-	-	-
Александровский	5.3	-	-	-
Благодарненский	20.9	-	-	-
Буденновский	30.2	5.0	-	5.0
Ипатовский	32.1	2.5	2.5	-
Курский	16.3	9.0	-	1.0
Новоселицкий	6.6	-	-	-
Петровский	18.7	-	-	-
Советский	23.8	7.0	-	7.0
Степновский	1.4	-	-	-
Андроповский	18.6	14.0	-	14.0
Грачевский	6.3	-	-	-
Изобильненский	45.4	10.2	0.2	10.0
Кочубеевский	23.4	2.0	-	2.0
Красногвардейский	7.7	-	-	-
Новоалександровский	29.8	4.5	3.0	1.5
Труновский	10.2	0.3	0.3	-
Шпаковский	65.7	44.0	-	44.0
Георгиевский	26.7	10.0	10.0	-
Кировский	14.5	-	-	-
Предгорный	84.5	8.0	-	8.0
город Ставрополь	20.6	-	-	-
город-курорт Ессентуки	14.8	3.0	3.0	-
город-курорт Железноводск	5.8	-	-	-
город-курорт Кисловодск	3.2	-	-	-
город Лермонтов	1.7	-	-	-
Минераловодский	17.7	3.0	-	3.0
город Невинномысск	4.3	-	-	-
город-курорт Пятигорск	4.8	-	-	-

ПОД УРОЖАЙ 2016 Г. В ХОЗЯЙСТВАХ ВСЕХ КАТЕГОРИЙ

В том числе						
из них		подсобные сельско- хозяйственные предприятия несельско- хозяйственных организаций	Крестьянские (фермерские) хозяйства и индивидуальные предприниматели всего	в том числе		Хозяйства населения
малые предприятия (без микро- предприятий)	микро- предприятия			крестьянские (фермерские) хозяйства	индивидуаль- ные предпри- ниматели	
24.0	71.5	8.0	298.3	250.2	48.1	300.6
-	-	-	-	-	-	0.4
-	-	-	8.0	3.0	5.0	0.3
-	-	-	72.0	72.0	-	3.6
-	-	-	72.0	66.0	6.0	2.3
-	-	-	-	-	-	1.6
-	-	-	-	-	-	5.3
-	-	-	10.2	10.2	-	10.7
-	5.0	-	14.5	-	14.5	10.7
-	-	-	14.0	-	14.0	15.6
-	1.0	8.0	-	-	-	7.3
-	-	-	-	-	-	6.6
-	-	-	5.0	-	5.0	13.7
-	7.0	-	9.5	9.5	-	7.3
-	-	-	-	-	-	1.4
14.0	-	-	0.1	-	0.1	4.5
-	-	-	-	-	-	6.3
10.0	-	-	21.5	21.0	0.5	13.7
-	2.0	-	2.5	2.5	-	18.9
-	-	-	1.5	1.5	-	6.2
-	1.5	-	3.4	3.4	-	22.0
-	-	-	6.5	6.5	-	3.4
-	44.0	-	0.1	0.1	-	21.7
-	-	-	5.0	5.0	-	11.7
-	-	-	3.0	-	3.0	11.5
-	8.0	-	38.3	38.3	-	38.2
-	-	-	0.2	0.2	-	20.4
-	-	-	9.1	9.1	-	2.7
-	-	-	-	-	-	5.8
-	-	-	-	-	-	3.2
-	-	-	-	-	-	1.7
-	3.0	-	2.0	2.0	-	12.7
-	-	-	-	-	-	4.3
-	-	-	-	-	-	4.8

34. ПОСЕВНАЯ ПЛОЩАДЬ МОРКОВИ СТОЛОВОЙ (ОТКРЫТОГО ГРУНТА)
 (гектаров)

	Хозяйства всех категорий	Сельско-хозяйственные организации - всего	в том числе	
			сельско-хозяйственные организации, не относящиеся к субъектам малого предпринимательства	малые предприятия - всего
Всего по краю	943.0	225.9	133.7	89.7
Апанасенковский	1.0	0.5	0.5	-
Арзгирский	20.4	-	-	-
Левокумский	101.0	-	-	-
Нефтекумский	56.4	-	-	-
Туркменский	1.4	-	-	-
Александровский	7.6	-	-	-
Благодарненский	23.0	-	-	-
Буденновский	30.0	3.0	-	3.0
Ипатовский	14.4	0.5	0.5	-
Курский	8.1	-	-	-
Новоселицкий	10.9	4.0	4.0	-
Петровский	22.6	-	-	-
Советский	15.7	0.1	0.1	-
Степновский	12.4	-	-	-
Андроповский	4.9	-	-	-
Грачевский	6.9	-	-	-
Изобильненский	73.0	20.2	0.2	20.0
Кочубеевский	57.3	2.5	-	2.5
Красногвардейский	80.2	72.0	72.0	-
Новоалександровский	90.9	50.4	7.2	43.2
Труновский	6.0	0.2	0.2	-
Шпаковский	34.0	11.0	-	11.0
Георгиевский	75.3	46.5	44.0	-
Кировский	19.4	5.0	-	5.0
Предгорный	65.1	4.0	-	4.0
город Ставрополь	23.3	-	-	-
город-курорт Ессентуки	40.5	5.0	5.0	-
город-курорт Железноводск	8.2	-	-	-
город-курорт Кисловодск	2.8	-	-	-
город Лермонтов	2.5	-	-	-
Минераловодский	17.2	1.0	-	1.0
город Невинномысск	4.6	-	-	-
город-курорт Пятигорск	6.1	-	-	-

ПОД УРОЖАЙ 2016 Г. В ХОЗЯЙСТВАХ ВСЕХ КАТЕГОРИЙ

В том числе						
из них		подсобные сельско- хозяйственные предприятия несельско- хозяйственных организаций	Крестьянские (фермерские) хозяйства и индивидуальные предприниматели всего	в том числе		Хозяйства населения
малые предприятия (без микро- предприятий)	микро- предприятия			крестьянские (фермерские) хозяйства	индивидуаль- ные предпри- ниматели	
22.2	67.5	2.5	379.3	332.2	47.1	337.9
-	-	-	-	-	-	0.5
-	-	-	20.0	5.0	15.0	0.4
-	-	-	96.8	96.8	-	4.2
-	-	-	54.0	51.0	3.0	2.4
-	-	-	-	-	-	1.4
-	-	-	0.8	-	0.8	6.8
-	-	-	10.2	10.2	-	12.8
-	3.0	-	15.0	-	15.0	12.0
-	-	-	-	-	-	13.9
-	-	-	-	-	-	8.1
-	-	-	-	-	-	6.9
-	-	-	5.0	-	5.0	17.6
-	-	-	7.0	7.0	-	8.6
-	-	-	11.0	11.0	-	1.4
-	-	-	0.1	-	0.1	4.9
-	-	-	-	-	-	6.9
20.0	-	-	37.8	36.0	1.8	15.1
-	2.5	-	34.0	34.0	-	20.8
-	-	-	1.5	1.5	-	6.7
2.2	41.0	-	16.0	12.5	3.5	24.5
-	-	-	2.0	2.0	-	3.8
-	11.0	-	0.0	0.0	-	23.0
-	-	2.5	16.0	16.0	-	12.8
-	5.0	-	3.0	-	3.0	11.4
-	4.0	-	16.5	16.5	-	44.6
-	-	-	0.2	0.2	-	23.1
-	-	-	31.5	31.5	-	4.0
-	-	-	-	-	-	8.2
-	-	-	-	-	-	2.8
-	-	-	-	-	-	2.5
-	1.0	-	1.0	1.0	-	15.2
-	-	-	-	-	-	4.6
-	-	-	-	-	-	6.1

35. ПОСЕВНАЯ ПЛОЩАДЬ ЛУКА РЕПЧАТОГО (ОТКРЫТОГО ГРУНТА)
 (гектаров)

	Хозяйства всех категорий	Сельско-хозяйственные организации - всего	в том числе	
			сельско-хозяйственные организации, не относящиеся к субъектам малого предпринимательства	малые предприятия - всего
Всего по краю	3845.7	1355.1	726.3	618.8
Апанасенковский	5.0	3.0	3.0	-
Арзгирский	276.2	-	-	-
Левокумский	288.6	-	-	-
Нефтекумский	100.9	5.0	1.0	4.0
Туркменский	8.8	-	-	-
Александровский	13.1	-	-	-
Благодарненский	32.4	-	-	-
Буденновский	180.7	69.0	58.0	11.0
Ипатовский	361.7	308.0	288.0	20.0
Курский	25.4	10.0	-	-
Новоселицкий	12.0	-	-	-
Петровский	80.8	18.0	-	18.0
Советский	43.0	1.0	1.0	-
Степновский	8.5	-	-	-
Андроповский	9.7	-	-	-
Грачевский	14.2	-	-	-
Изобильненский	988.7	408.3	0.3	408.0
Кочубеевский	74.5	41.5	1.0	40.5
Красногвардейский	174.0	115.0	115.0	-
Новоалександровский	83.2	20.8	-	20.8
Труновский	481.4	39.0	19.0	20.0
Шпаковский	64.8	35.0	-	35.0
Георгиевский	270.0	240.0	240.0	-
Кировский	63.9	35.0	-	35.0
Предгорный	50.1	0.5	-	0.5
город Ставрополь	49.8	-	-	-
город-курорт Ессентуки	6.0	-	-	-
город-курорт Железноводск	11.3	-	-	-
город-курорт Кисловодск	6.5	-	-	-
город Лермонтов	3.6	-	-	-
Минераловодский	42.2	6.0	-	6.0
город Невинномысск	6.5	-	-	-
город-курорт Пятигорск	8.2	-	-	-

ПОД УРОЖАЙ 2016 Г. В ХОЗЯЙСТВАХ ВСЕХ КАТЕГОРИЙ

В том числе						
из них		подсобные сельско- хозяйственные предприятия несельско- хозяйственных организаций	Крестьянские (фермерские) хозяйства и индивидуальные предприниматели всего	в том числе		Хозяйства населения
малые предприятия (без микро- предприятий)	микро- предприятия			крестьянские (фермерские) хозяйства	индивидуаль- ные предпри- ниматели	
556.8	62.0	10.0	1911.6	1528.7	382.9	579.0
-	-	-	-	-	-	2.0
-	-	-	275.0	116.0	159.0	1.2
-	-	-	283.0	283.0	-	5.6
-	4.0	-	90.0	83.0	7.0	5.9
-	-	-	-	-	-	8.8
-	-	-	0.8	-	0.8	12.4
-	-	-	10.0	10.0	-	22.4
-	11.0	-	92.0	-	92.0	19.7
20.0	-	-	25.0	-	25.0	28.7
-	-	10.0	-	-	-	15.4
-	-	-	-	-	-	12.0
18.0	-	-	5.0	-	5.0	57.8
-	-	-	18.0	18.0	-	24.0
-	-	-	6.0	6.0	-	2.5
-	-	-	0.1	-	0.1	9.6
-	-	-	-	-	-	14.2
408.0	-	-	556.5	527.0	29.5	23.9
35.0	5.5	-	3.0	3.0	-	30.0
-	-	-	45.0	45.0	-	14.0
20.8	-	-	28.2	20.2	8.0	34.2
20.0	-	-	432.5	381.5	51.0	9.9
-	35.0	-	0.0	0.0	-	29.8
-	-	-	5.0	5.0	-	25.0
35.0	-	-	5.0	-	5.0	23.9
-	0.5	-	0.3	0.3	-	49.3
-	-	-	25.1	25.1	-	24.7
-	-	-	-	-	-	6.0
-	-	-	0.6	0.6	-	10.7
-	-	-	-	-	-	6.5
-	-	-	-	-	-	3.6
-	6.0	-	5.6	5.0	0.6	30.6
-	-	-	-	-	-	6.5
-	-	-	-	-	-	8.2

36. ПОСЕВНАЯ ПЛОЩАДЬ ЧЕСНОКА (ОТКРЫТОГО ГРУНТА)
 (гектаров)

	Хозяйства всех категорий	Сельско-хозяйственные организации - всего		
		сельско-хозяйственные организации, не относящиеся к субъектам малого предпринимательства	в том числе малые предприятия - всего	
Всего по краю	524.2	51.0	46.0	5.0
Апанасенковский	1.2	-	-	-
Арзгирский	0.7	-	-	-
Левокумский	3.9	-	-	-
Нефтекумский	2.0	-	-	-
Туркменский	4.2	-	-	-
Александровский	10.2	-	-	-
Благодарненский	12.6	-	-	-
Буденновский	45.1	31.0	31.0	-
Ипатовский	15.8	-	-	-
Курский	17.7	-	-	-
Новоселицкий	10.6	-	-	-
Петровский	32.7	-	-	-
Советский	14.8	-	-	-
Степновский	2.0	-	-	-
Андроповский	6.0	-	-	-
Грачевский	12.9	-	-	-
Изобильненский	33.0	-	-	-
Кочубеевский	26.6	-	-	-
Красногвардейский	11.0	-	-	-
Новоалександровский	41.0	15.0	15.0	-
Труновский	10.6	-	-	-
Шпаковский	28.3	-	-	-
Георгиевский	29.9	-	-	-
Кировский	18.3	5.0	-	5.0
Предгорный	41.2	-	-	-
город Ставрополь	33.2	-	-	-
город-курорт Ессентуки	4.2	-	-	-
город-курорт Железноводск	6.7	-	-	-
город-курорт Кисловодск	11.8	-	-	-
город Лермонтов	2.1	-	-	-
Минераловодский	22.4	-	-	-
город Невинномысск	5.9	-	-	-
город-курорт Пятигорск	5.6	-	-	-

ПОД УРОЖАЙ 2016 Г. В ХОЗЯЙСТВАХ ВСЕХ КАТЕГОРИЙ

В том числе		Крестьянские (фермерские) хозяйства и индивидуальные предприниматели - всего	В том числе		Хозяйства населения
из них			крестьянские (фермерские) хозяйства	индивидуаль- ные предпри- ниматели	
малые предприятия (без микро- предприятий)	микро- предприятия				
-	5.0	1.0	1.0	-	472.2
-	-	-	-	-	1.2
-	-	-	-	-	0.7
-	-	-	-	-	3.9
-	-	-	-	-	2.0
-	-	-	-	-	4.2
-	-	-	-	-	10.2
-	-	-	-	-	12.6
-	-	-	-	-	14.1
-	-	-	-	-	15.8
-	-	-	-	-	17.7
-	-	-	-	-	10.6
-	-	-	-	-	32.7
-	-	-	-	-	14.8
-	-	-	-	-	2.0
-	-	-	-	-	6.0
-	-	-	-	-	12.9
-	-	-	-	-	33.0
-	-	-	-	-	26.6
-	-	-	-	-	11.0
-	-	1.0	1.0	-	25.0
-	-	-	-	-	10.6
-	-	-	-	-	28.3
-	-	-	-	-	29.9
-	5.0	-	-	-	13.3
-	-	-	-	-	41.2
-	-	-	-	-	33.2
-	-	-	-	-	4.2
-	-	-	-	-	6.7
-	-	-	-	-	11.8
-	-	-	-	-	2.1
-	-	-	-	-	22.4
-	-	-	-	-	5.9
-	-	-	-	-	5.6

37. ПОСЕВНАЯ ПЛОЩАДЬ ЗЕЛЕНОГО ГОРОШКА (ОТКРЫТОГО ГРУНТА)
 (гектаров)

	Хозяйства всех категорий	Сельско-хозяйственные организации - всего	в том числе	
			сельско-хозяйственные организации, не относящиеся к субъектам малого предпринимательства	малые предприятия - всего
Всего по краю	354.6	320.0	-	320.0
Апанасенковский	0.0	-	-	-
Арзгирский	0.0	-	-	-
Левокумский	0.4	-	-	-
Нефтекумский	0.1	-	-	-
Туркменский	0.2	-	-	-
Александровский	0.6	-	-	-
Благодарненский	0.2	-	-	-
Буденновский	1.4	-	-	-
Ипатовский	1.1	-	-	-
Курский	320.5	320.0	-	320.0
Новоселицкий	1.0	-	-	-
Петровский	2.5	-	-	-
Советский	0.6	-	-	-
Степновский	0.0	-	-	-
Андроповский	0.4	-	-	-
Грачевский	1.8	-	-	-
Изобильненский	2.1	-	-	-
Кочубеевский	2.2	-	-	-
Красногвардейский	0.9	-	-	-
Новоалександровский	1.1	-	-	-
Труновский	0.6	-	-	-
Шпаковский	2.6	-	-	-
Георгиевский	0.7	-	-	-
Кировский	0.4	-	-	-
Предгорный	3.4	-	-	-
город Ставрополь	3.7	-	-	-
город-курорт Ессентуки	0.4	-	-	-
город-курорт Железноводск	1.0	-	-	-
город-курорт Кисловодск	0.4	-	-	-
город Лермонтов	0.6	-	-	-
Минераловодский	2.2	-	-	-
город Невинномысск	0.8	-	-	-
город-курорт Пятигорск	1.1	-	-	-

ПОД УРОЖАЙ 2016 Г. В ХОЗЯЙСТВАХ ВСЕХ КАТЕГОРИЙ

В том числе						
из них		подсобные сельско- хозяйственные предприятия несельско- хозяйственных организаций	Крестьянские (фермерские) хозяйства и индивидуальные предприниматели всего	в том числе		Хозяйства населения
малые предприятия (без микро- предприятий)	микро- предприятия			крестьянские (фермерские) хозяйства	индивидуаль- ные предпри- ниматели	
320.0	-	-	-	-	-	34.6
-	-	-	-	-	-	0.0
-	-	-	-	-	-	0.0
-	-	-	-	-	-	0.4
-	-	-	-	-	-	0.1
-	-	-	-	-	-	0.2
-	-	-	-	-	-	0.6
-	-	-	-	-	-	0.2
-	-	-	-	-	-	1.4
-	-	-	-	-	-	1.1
320.0	-	-	-	-	-	0.5
-	-	-	-	-	-	1.0
-	-	-	-	-	-	2.5
-	-	-	-	-	-	0.6
-	-	-	-	-	-	0.0
-	-	-	-	-	-	0.4
-	-	-	-	-	-	1.8
-	-	-	-	-	-	2.1
-	-	-	-	-	-	2.2
-	-	-	-	-	-	0.9
-	-	-	-	-	-	1.1
-	-	-	-	-	-	0.6
-	-	-	-	-	-	2.6
-	-	-	-	-	-	0.7
-	-	-	-	-	-	0.4
-	-	-	-	-	-	3.4
-	-	-	-	-	-	3.7
-	-	-	-	-	-	0.4
-	-	-	-	-	-	1.0
-	-	-	-	-	-	0.4
-	-	-	-	-	-	0.6
-	-	-	-	-	-	2.2
-	-	-	-	-	-	0.8
-	-	-	-	-	-	1.1

38. ПОСЕВНАЯ ПЛОЩАДЬ ФАСОЛИ ОВОЩНОЙ (ОТКРЫТОГО ГРУНТА)
 (гектаров)

	Хозяйства всех категорий	Сельско-хозяйственные организации - всего	в том числе	
			сельско-хозяйственные организации, не относящиеся к субъектам малого предпринимательства	малые предприятия - всего
Всего по краю	155.5	6.2	6.2	-
Апанасенковский	0.0	-	-	-
Арзгирский	0.0	-	-	-
Левокумский	0.6	-	-	-
Нефтекумский	0.6	-	-	-
Туркменский	0.1	-	-	-
Александровский	2.9	-	-	-
Благодарненский	1.7	-	-	-
Буденновский	3.0	-	-	-
Ипатовский	5.2	-	-	-
Курский	10.0	-	-	-
Новоселицкий	4.1	-	-	-
Петровский	5.7	-	-	-
Советский	1.7	-	-	-
Степновский	0.5	-	-	-
Андроповский	2.1	-	-	-
Грачевский	3.4	-	-	-
Изобильненский	5.0	-	-	-
Кочубеевский	7.1	-	-	-
Красногвардейский	1.2	-	-	-
Новоалександровский	14.1	6.2	6.2	-
Труновский	1.3	-	-	-
Шпаковский	9.4	-	-	-
Георгиевский	5.4	-	-	-
Кировский	5.0	-	-	-
Предгорный	18.1	-	-	-
город Ставрополь	8.2	-	-	-
город-курорт Ессентуки	1.6	-	-	-
город-курорт Железноводск	8.2	-	-	-
город-курорт Кисловодск	6.8	-	-	-
город Лермонтов	1.3	-	-	-
Минераловодский	10.7	-	-	-
город Невинномысск	2.7	-	-	-
город-курорт Пятигорск	7.4	-	-	-

ПОД УРОЖАЙ 2016 Г. В ХОЗЯЙСТВАХ ВСЕХ КАТЕГОРИЙ

В том числе						Хозяйства населения
из них		подсобные сельско-хозяйственные предприятия несельско-хозяйственных организаций	Крестьянские (фермерские) хозяйства и индивидуальные предприниматели всего	в том числе		
малые предприятия (без микро-предприятий)	микро-предприятия			крестьянские (фермерские) хозяйства	индивидуальные предприниматели	
-	-	-	-	-	-	149.3
-	-	-	-	-	-	0.0
-	-	-	-	-	-	0.0
-	-	-	-	-	-	0.6
-	-	-	-	-	-	0.6
-	-	-	-	-	-	0.1
-	-	-	-	-	-	2.9
-	-	-	-	-	-	1.7
-	-	-	-	-	-	3.0
-	-	-	-	-	-	5.2
-	-	-	-	-	-	10.0
-	-	-	-	-	-	4.1
-	-	-	-	-	-	5.7
-	-	-	-	-	-	1.7
-	-	-	-	-	-	0.5
-	-	-	-	-	-	2.1
-	-	-	-	-	-	3.4
-	-	-	-	-	-	5.0
-	-	-	-	-	-	7.1
-	-	-	-	-	-	1.2
-	-	-	-	-	-	7.9
-	-	-	-	-	-	1.3
-	-	-	-	-	-	9.4
-	-	-	-	-	-	5.4
-	-	-	-	-	-	5.0
-	-	-	-	-	-	18.1
-	-	-	-	-	-	8.2
-	-	-	-	-	-	1.6
-	-	-	-	-	-	8.2
-	-	-	-	-	-	6.8
-	-	-	-	-	-	1.3
-	-	-	-	-	-	10.7
-	-	-	-	-	-	2.7
-	-	-	-	-	-	7.4

39. ПОСЕВНАЯ ПЛОЩАДЬ КУКУРУЗЫ САХАРНОЙ (ОТКРЫТОГО ГРУНТА)
 (гектаров)

	Хозяйства всех категорий	в том числе		
		Сельско-хозяйственные организации - всего	сельско-хозяйственные организации, не относящиеся к субъектам малого предпринимательства	малые предприятия - всего
Всего по краю	221.7	-	-	-
Апанасенковский	0.0	-	-	-
Арзгирский	22.0	-	-	-
Левокумский	2.7	-	-	-
Нефтекумский	1.8	-	-	-
Туркменский	0.5	-	-	-
Александровский	4.3	-	-	-
Благодарненский	8.7	-	-	-
Буденновский	2.0	-	-	-
Ипатовский	0.5	-	-	-
Курский	23.7	-	-	-
Новоселицкий	0.5	-	-	-
Петровский	9.6	-	-	-
Советский	1.8	-	-	-
Степновский	0.4	-	-	-
Андроповский	10.4	-	-	-
Грачевский	2.3	-	-	-
Изобильненский	8.1	-	-	-
Кочубеевский	30.1	-	-	-
Красногвардейский	5.8	-	-	-
Новоалександровский	13.3	-	-	-
Труновский	4.3	-	-	-
Шпаковский	32.4	-	-	-
Георгиевский	10.6	-	-	-
Кировский	4.6	-	-	-
Предгорный	9.9	-	-	-
город Ставрополь	6.1	-	-	-
город-курорт Ессентуки	0.5	-	-	-
город-курорт Железноводск	0.4	-	-	-
город-курорт Кисловодск	0.8	-	-	-
город Лермонтов	0.7	-	-	-
Минераловодский	0.4	-	-	-
город Невинномысск	2.4	-	-	-
город-курорт Пятигорск	0.3	-	-	-

ПОД УРОЖАЙ 2016 Г. В ХОЗЯЙСТВАХ ВСЕХ КАТЕГОРИЙ

В том числе						
из них		подсобные сельско- хозяйственные предприятия несельско- хозяйственных организаций	Крестьянские (фермерские) хозяйства и индивидуальные предприниматели всего	в том числе		Хозяйства населения
малые предприятия (без микро- предприятий)	микро- предприятия			крестьянские (фермерские) хозяйства	индивидуаль- ные предпри- ниматели	
-	-	-	34.4	10.6	23.8	187.3
-	-	-	-	-	-	0.0
-	-	-	22.0	-	22.0	0.0
-	-	-	-	-	-	2.7
-	-	-	-	-	-	1.8
-	-	-	-	-	-	0.5
-	-	-	-	-	-	4.3
-	-	-	5.0	5.0	-	3.7
-	-	-	-	-	-	2.0
-	-	-	-	-	-	0.5
-	-	-	5.6	5.6	-	18.1
-	-	-	-	-	-	0.5
-	-	-	-	-	-	9.6
-	-	-	-	-	-	1.8
-	-	-	-	-	-	0.4
-	-	-	-	-	-	10.4
-	-	-	-	-	-	2.3
-	-	-	-	-	-	8.1
-	-	-	-	-	-	30.1
-	-	-	-	-	-	5.8
-	-	-	-	-	-	13.3
-	-	-	-	-	-	4.3
-	-	-	-	-	-	32.4
-	-	-	1.8	-	1.8	8.8
-	-	-	-	-	-	4.6
-	-	-	-	-	-	9.9
-	-	-	-	-	-	6.1
-	-	-	-	-	-	0.5
-	-	-	-	-	-	0.4
-	-	-	-	-	-	0.8
-	-	-	-	-	-	0.7
-	-	-	-	-	-	0.4
-	-	-	-	-	-	2.4
-	-	-	-	-	-	0.3

40. ПОСЕВНАЯ ПЛОЩАДЬ КАБАЧКОВ, ПАТИССОНОВ (ОТКРЫТОГО ГРУНТА)
 (гектаров)

	Хозяйства всех категорий	Сельско-хозяйственные организации - всего		
		Сельско-хозяйственные организации - всего	сельско-хозяйственные организации, не относящиеся к субъектам малого предпринимательства	в том числе малые предприятия - всего
Всего по краю	483.0	2.5	1.0	1.5
Апанасенковский	0.9	-	-	-
Арзгирский	0.5	-	-	-
Левокумский	7.7	-	-	-
Нефтекумский	3.4	-	-	-
Туркменский	4.8	-	-	-
Александровский	11.4	-	-	-
Благодарненский	14.9	-	-	-
Буденновский	15.2	-	-	-
Ипатовский	12.8	-	-	-
Курский	11.2	-	-	-
Новоселицкий	12.7	-	-	-
Петровский	43.1	-	-	-
Советский	13.2	-	-	-
Степновский	2.3	-	-	-
Андроповский	10.4	-	-	-
Грачевский	20.0	-	-	-
Изобильненский	33.8	1.0	1.0	-
Кочубеевский	29.3	-	-	-
Красногвардейский	15.3	-	-	-
Новоалександровский	30.6	-	-	-
Труновский	8.2	-	-	-
Шпаковский	35.0	1.5	-	1.5
Георгиевский	17.4	-	-	-
Кировский	16.2	-	-	-
Предгорный	33.1	-	-	-
город Ставрополь	24.0	-	-	-
город-курорт Ессентуки	4.1	-	-	-
город-курорт Железноводск	8.1	-	-	-
город-курорт Кисловодск	4.5	-	-	-
город Лермонтов	2.3	-	-	-
Минераловодский	26.0	-	-	-
город Невинномысск	5.6	-	-	-
город-курорт Пятигорск	5.1	-	-	-

ПОД УРОЖАЙ 2016 Г. В ХОЗЯЙСТВАХ ВСЕХ КАТЕГОРИЙ

В том числе						Хозяйства населения
из них		подсобные сельско-хозяйственные предприятия несельско-хозяйственных организаций	Крестьянские (фермерские) хозяйства и индивидуальные предприниматели всего	в том числе		
малые предприятия (без микро-предприятий)	микро-предприятия			крестьянские (фермерские) хозяйства	индивидуальные предприниматели	
-	1.5	-	6.0	4.5	1.5	474.6
-	-	-	-	-	-	0.9
-	-	-	-	-	-	0.5
-	-	-	-	-	-	7.7
-	-	-	-	-	-	3.4
-	-	-	-	-	-	4.8
-	-	-	-	-	-	11.4
-	-	-	2.0	2.0	-	12.9
-	-	-	-	-	-	15.2
-	-	-	-	-	-	12.8
-	-	-	-	-	-	11.2
-	-	-	-	-	-	12.7
-	-	-	-	-	-	43.1
-	-	-	-	-	-	13.2
-	-	-	-	-	-	2.3
-	-	-	-	-	-	10.4
-	-	-	-	-	-	20.0
-	-	-	-	-	-	32.8
-	-	-	-	-	-	29.3
-	-	-	-	-	-	15.3
-	-	-	-	-	-	30.6
-	-	-	-	-	-	8.2
-	1.5	-	-	-	-	33.5
-	-	-	1.0	-	1.0	16.4
-	-	-	0.5	-	0.5	15.7
-	-	-	1.5	1.5	-	31.7
-	-	-	-	-	-	24.0
-	-	-	-	-	-	4.1
-	-	-	-	-	-	8.1
-	-	-	-	-	-	4.5
-	-	-	-	-	-	2.3
-	-	-	1.0	1.0	-	25.0
-	-	-	-	-	-	5.6
-	-	-	-	-	-	5.1

41. ПОСЕВНАЯ ПЛОЩАДЬ ТЫКВЫ СТОЛОВОЙ (ОТКРЫТОГО ГРУНТА)
 (гектаров)

	Хозяйства всех категорий	в том числе		
		Сельско-хозяйственные организации - всего	сельско-хозяйственные организации, не относящиеся к субъектам малого предпринимательства	малые предприятия - всего
Всего по краю	818.3	109.4	94.4	15.0
Апанасенковский	0.8	-	-	-
Арзгирский	0.8	-	-	-
Левокумский	6.8	-	-	-
Нефтекумский	2.9	-	-	-
Туркменский	6.1	-	-	-
Александровский	23.8	-	-	-
Благодарненский	28.8	14.0	14.0	-
Буденновский	22.3	-	-	-
Ипатовский	31.0	-	-	-
Курский	22.9	-	-	-
Новоселицкий	96.3	70.0	70.0	-
Петровский	83.7	-	-	-
Советский	36.6	15.0	-	15.0
Степновский	4.1	-	-	-
Андроповский	16.0	-	-	-
Грачевский	21.3	-	-	-
Изобильненский	56.2	-	-	-
Кочубеевский	55.3	-	-	-
Красногвардейский	15.1	-	-	-
Новоалександровский	48.7	10.4	10.4	-
Труновский	10.9	-	-	-
Шпаковский	47.6	-	-	-
Георгиевский	24.2	-	-	-
Кировский	22.8	-	-	-
Предгорный	46.3	-	-	-
город Ставрополь	26.8	-	-	-
город-курорт Ессентуки	2.9	-	-	-
город-курорт Железноводск	5.8	-	-	-
город-курорт Кисловодск	4.3	-	-	-
город Лермонтов	3.0	-	-	-
Минераловодский	32.7	-	-	-
город Невинномысск	3.6	-	-	-
город-курорт Пятигорск	8.0	-	-	-

ПОД УРОЖАЙ 2016 Г. В ХОЗЯЙСТВАХ ВСЕХ КАТЕГОРИЙ

в том числе						Хозяйства населения
из них		подсобные сельско-хозяйственные предприятия несельско-хозяйственных организаций	Крестьянские (фермерские) хозяйства и индивидуальные предприниматели всего	в том числе		
малые предприятия (без микро-предприятий)	микро-предприятия			крестьянские (фермерские) хозяйства	индивидуальные предприниматели	
-	15.0	-	27.5	27.5	-	681.4
-	-	-	-	-	-	0.8
-	-	-	-	-	-	0.8
-	-	-	-	-	-	6.8
-	-	-	-	-	-	2.9
-	-	-	-	-	-	6.1
-	-	-	-	-	-	23.8
-	-	-	-	-	-	14.8
-	-	-	-	-	-	22.3
-	-	-	-	-	-	31.0
-	-	-	-	-	-	22.9
-	-	-	-	-	-	26.3
-	-	-	20.0	20.0	-	63.7
-	15.0	-	-	-	-	21.6
-	-	-	-	-	-	4.1
-	-	-	-	-	-	16.0
-	-	-	-	-	-	21.3
-	-	-	-	-	-	56.2
-	-	-	0.5	0.5	-	54.8
-	-	-	-	-	-	15.1
-	-	-	-	-	-	38.3
-	-	-	-	-	-	10.9
-	-	-	3.0	3.0	-	44.6
-	-	-	-	-	-	24.2
-	-	-	-	-	-	22.8
-	-	-	1.0	1.0	-	45.3
-	-	-	-	-	-	26.8
-	-	-	-	-	-	2.9
-	-	-	-	-	-	5.8
-	-	-	-	-	-	4.3
-	-	-	-	-	-	3.0
-	-	-	3.0	3.0	-	29.7
-	-	-	-	-	-	3.6
-	-	-	-	-	-	8.0

42. ПОСЕВНАЯ ПЛОЩАДЬ ПЕРЦА СЛАДКОГО (ОТКРЫТОГО ГРУНТА)
 (гектаров)

	Хозяйства всех категорий	Сельско-хозяйственные организации - всего	в том числе	
			сельско-хозяйственные организации, не относящиеся к субъектам малого предпринимательства	малые предприятия - всего
Всего по краю	631.1	9.5	-	9.5
Апанасенковский	0.7	-	-	-
Арзгирский	0.4	-	-	-
Левокумский	15.4	-	-	-
Нефтекумский	224.3	-	-	-
Туркменский	0.4	-	-	-
Александровский	5.1	-	-	-
Благодарненский	57.3	-	-	-
Буденновский	20.6	-	-	-
Ипатовский	7.6	-	-	-
Курский	75.1	-	-	-
Новоселицкий	5.8	-	-	-
Петровский	13.2	-	-	-
Советский	24.2	-	-	-
Степновский	2.9	-	-	-
Андроповский	2.9	-	-	-
Грачевский	4.5	-	-	-
Изобильненский	16.1	-	-	-
Кочубеевский	13.1	0.5	-	0.5
Красногвардейский	3.2	-	-	-
Новоалександровский	15.5	-	-	-
Труновский	1.8	-	-	-
Шпаковский	17.8	-	-	-
Георгиевский	16.2	-	-	-
Кировский	21.1	9.0	-	9.0
Предгорный	13.2	-	-	-
город Ставрополь	13.2	-	-	-
город-курорт Ессентуки	2.9	-	-	-
город-курорт Железноводск	7.4	-	-	-
город-курорт Кисловодск	1.3	-	-	-
город Лермонтов	1.1	-	-	-
Минераловодский	12.9	-	-	-
город Невинномысск	10.8	-	-	-
город-курорт Пятигорск	3.4	-	-	-

ПОД УРОЖАЙ 2016 Г. В ХОЗЯЙСТВАХ ВСЕХ КАТЕГОРИЙ

В том числе						
из них		подсобные сельско- хозяйственные предприятия несельско- хозяйственных организаций	Крестьянские (фермерские) хозяйства и индивидуальные предприниматели всего	в том числе		Хозяйства населения
малые предприятия (без микро- предприятий)	микро- предприятия			крестьянские (фермерские) хозяйства	индивидуаль- ные предпри- ниматели	
9.0	0.5	-	302.0	294.9	7.1	319.6
-	-	-	-	-	-	0.7
-	-	-	-	-	-	0.4
-	-	-	8.1	8.1	-	7.3
-	-	-	202.0	199.0	3.0	22.3
-	-	-	-	-	-	0.4
-	-	-	-	-	-	5.1
-	-	-	46.5	46.5	-	10.8
-	-	-	-	-	-	20.6
-	-	-	-	-	-	7.6
-	-	-	34.0	34.0	-	41.1
-	-	-	-	-	-	5.8
-	-	-	-	-	-	13.2
-	-	-	8.0	6.0	2.0	16.2
-	-	-	-	-	-	2.9
-	-	-	-	-	-	2.9
-	-	-	0.5	-	0.5	4.0
-	-	-	0.6	-	0.6	15.5
-	0.5	-	-	-	-	12.6
-	-	-	-	-	-	3.2
-	-	-	1.0	-	1.0	14.5
-	-	-	-	-	-	1.8
-	-	-	-	-	-	17.8
-	-	-	-	-	-	16.2
9.0	-	-	-	-	-	12.1
-	-	-	-	-	-	13.2
-	-	-	-	-	-	13.2
-	-	-	-	-	-	2.9
-	-	-	-	-	-	7.4
-	-	-	-	-	-	1.3
-	-	-	-	-	-	1.1
-	-	-	1.3	1.3	-	11.6
-	-	-	-	-	-	10.8
-	-	-	-	-	-	3.4

43. ПОСЕВНАЯ ПЛОЩАДЬ БАКЛАЖАНОВ (ОТКРЫТОГО ГРУНТА)
 (гектаров)

	Хозяйства всех категорий	Сельско-хозяйственные организации - всего	в том числе	
			сельско-хозяйственные организации, не относящиеся к субъектам малого предпринимательства	малые предприятия - всего
Всего по краю	498.3	4.0	-	4.0
Апанасенковский	0.2	-	-	-
Арзгирский	0.2	-	-	-
Левокумский	6.3	-	-	-
Нефтекумский	299.0	2.0	-	2.0
Туркменский	0.1	-	-	-
Александровский	2.0	-	-	-
Благодарненский	48.0	-	-	-
Буденновский	16.4	-	-	-
Ипатовский	3.9	-	-	-
Курский	13.4	-	-	-
Новоселицкий	2.6	-	-	-
Петровский	7.9	-	-	-
Советский	8.2	-	-	-
Степновский	6.7	-	-	-
Андроповский	0.6	-	-	-
Грачевский	1.3	-	-	-
Изобильненский	10.4	-	-	-
Кочубеевский	5.3	-	-	-
Красногвардейский	0.9	-	-	-
Новоалександровский	5.5	-	-	-
Труновский	0.7	-	-	-
Шпаковский	6.9	-	-	-
Георгиевский	9.0	-	-	-
Кировский	7.6	2.0	-	2.0
Предгорный	6.1	-	-	-
город Ставрополь	11.4	-	-	-
город-курорт Ессентуки	2.4	-	-	-
город-курорт Железноводск	3.1	-	-	-
город-курорт Кисловодск	0.7	-	-	-
город Лермонтов	0.3	-	-	-
Минераловодский	5.0	-	-	-
город Невинномысск	4.9	-	-	-
город-курорт Пятигорск	1.1	-	-	-

ПОД УРОЖАЙ 2016 Г. В ХОЗЯЙСТВАХ ВСЕХ КАТЕГОРИЙ

В том числе						
из них		подсобные сельско- хозяйственные предприятия несельско- хозяйственных организаций	Крестьянские (фермерские) хозяйства и индивидуальные предприниматели всего	в том числе		Хозяйства населения
малые предприятия (без микро- предприятий)	микро- предприятия			крестьянские (фермерские) хозяйства	индивидуаль- ные предпри- ниматели	
2.0	2.0	-	302.5	287.5	15.0	191.8
-	-	-	-	-	-	0.2
-	-	-	-	-	-	0.2
-	-	-	-	-	-	6.3
-	2.0	-	255.5	241.5	14.0	41.5
-	-	-	-	-	-	0.1
-	-	-	-	-	-	2.0
-	-	-	41.5	41.5	-	6.5
-	-	-	-	-	-	16.4
-	-	-	-	-	-	3.9
-	-	-	3.0	3.0	-	10.4
-	-	-	-	-	-	2.6
-	-	-	-	-	-	7.9
-	-	-	0.5	0.5	-	7.7
-	-	-	-	-	-	6.7
-	-	-	-	-	-	0.6
-	-	-	-	-	-	1.3
-	-	-	-	-	-	10.4
-	-	-	-	-	-	5.3
-	-	-	-	-	-	0.9
-	-	-	1.0	-	1.0	4.5
-	-	-	-	-	-	0.7
-	-	-	-	-	-	6.9
-	-	-	1.0	1.0	-	8.0
2.0	-	-	-	-	-	5.6
-	-	-	-	-	-	6.1
-	-	-	-	-	-	11.4
-	-	-	-	-	-	2.4
-	-	-	-	-	-	3.1
-	-	-	-	-	-	0.7
-	-	-	-	-	-	0.3
-	-	-	-	-	-	5.0
-	-	-	-	-	-	4.9
-	-	-	-	-	-	1.1

44. ПОСЕВНАЯ ПЛОЩАДЬ САЛАТНЫХ КУЛЬТУР (ОТКРЫТОГО ГРУНТА)
 (гектаров)

	Хозяйства всех категорий	в том числе		
		Сельско-хозяйственные организации - всего	сельско-хозяйственные организации, не относящиеся к субъектам малого предпринимательства	малые предприятия - всего
Всего по краю	88.5	0.5	-	0.5
Апанасенковский	0.2	-	-	-
Арзгирский	0.1	-	-	-
Левокумский	0.6	-	-	-
Нефтекумский	0.2	-	-	-
Туркменский	0.2	-	-	-
Александровский	0.8	-	-	-
Благодарненский	1.4	-	-	-
Буденновский	4.0	-	-	-
Ипатовский	2.2	-	-	-
Курский	1.7	-	-	-
Новоселицкий	2.1	-	-	-
Петровский	1.5	-	-	-
Советский	1.1	-	-	-
Степновский	0.2	-	-	-
Андроповский	0.5	-	-	-
Грачевский	1.9	-	-	-
Изобильненский	3.9	-	-	-
Кочубеевский	2.9	-	-	-
Красногвардейский	0.7	-	-	-
Новоалександровский	12.9	-	-	-
Труновский	0.3	-	-	-
Шпаковский	8.5	0.5	-	0.5
Георгиевский	3.1	-	-	-
Кировский	2.0	-	-	-
Предгорный	10.2	-	-	-
город Ставрополь	8.3	-	-	-
город-курорт Ессентуки	1.1	-	-	-
город-курорт Железноводск	4.8	-	-	-
город-курорт Кисловодск	1.6	-	-	-
город Лермонтов	0.8	-	-	-
Минераловодский	3.2	-	-	-
город Невинномысск	2.6	-	-	-
город-курорт Пятигорск	3.1	-	-	-

ПОД УРОЖАЙ 2016 Г. В ХОЗЯЙСТВАХ ВСЕХ КАТЕГОРИЙ

В том числе						
из них		подсобные сельско- хозяйственные предприятия несельско- хозяйственных организаций	Крестьянские (фермерские) хозяйства и индивидуальные предприниматели всего	в том числе		Хозяйства населения
малые предприятия (без микро- предприятий)	микро- предприятия			крестьянские (фермерские) хозяйства	индивидуаль- ные предпри- ниматели	
-	0.5	-	10.9	10.9	-	77.1
-	-	-	-	-	-	0.2
-	-	-	-	-	-	0.1
-	-	-	-	-	-	0.6
-	-	-	-	-	-	0.2
-	-	-	-	-	-	0.2
-	-	-	-	-	-	0.8
-	-	-	-	-	-	1.4
-	-	-	-	-	-	4.0
-	-	-	-	-	-	2.2
-	-	-	-	-	-	1.7
-	-	-	-	-	-	2.1
-	-	-	-	-	-	1.5
-	-	-	-	-	-	1.1
-	-	-	-	-	-	0.2
-	-	-	-	-	-	0.5
-	-	-	-	-	-	1.9
-	-	-	-	-	-	3.9
-	-	-	-	-	-	2.9
-	-	-	-	-	-	0.7
-	-	-	10.9	10.9	-	2.0
-	-	-	-	-	-	0.3
-	0.5	-	-	-	-	8.0
-	-	-	-	-	-	3.1
-	-	-	-	-	-	2.0
-	-	-	-	-	-	10.2
-	-	-	-	-	-	8.3
-	-	-	-	-	-	1.1
-	-	-	-	-	-	4.8
-	-	-	-	-	-	1.6
-	-	-	-	-	-	0.8
-	-	-	-	-	-	3.2
-	-	-	-	-	-	2.6
-	-	-	-	-	-	3.1

45. ПОСЕВНАЯ ПЛОЩАДЬ ЗЕЛЕННЫХ КУЛЬТУР (ОТКРЫТОГО ГРУНТА)
 (гектаров)

	Хозяйства всех категорий	в том числе		
		Сельско-хозяйственные организации - всего	сельско-хозяйственные организации, не относящиеся к субъектам малого предпринимательства	малые предприятия - всего
Всего по краю	245.3	1.1	-	1.1
Апанасенковский	0.7	-	-	-
Арзгирский	1.4	-	-	-
Левокумский	8.9	-	-	-
Нефтекумский	2.6	-	-	-
Туркменский	0.4	-	-	-
Александровский	15.3	-	-	-
Благодарненский	9.5	-	-	-
Буденновский	11.6	-	-	-
Ипатовский	4.4	-	-	-
Курский	4.8	-	-	-
Новоселицкий	2.9	-	-	-
Петровский	18.8	-	-	-
Советский	4.9	-	-	-
Степновский	0.7	-	-	-
Андроповский	2.8	-	-	-
Грачевский	4.9	-	-	-
Изобильненский	9.6	-	-	-
Кочубеевский	6.3	-	-	-
Красногвардейский	2.2	-	-	-
Новоалександровский	5.2	-	-	-
Труновский	2.6	-	-	-
Шпаковский	20.0	-	-	-
Георгиевский	20.5	-	-	-
Кировский	5.3	1.1	-	1.1
Предгорный	18.0	-	-	-
город Ставрополь	20.4	-	-	-
город-курорт Ессентуки	3.7	-	-	-
город-курорт Железноводск	3.1	-	-	-
город-курорт Кисловодск	6.2	-	-	-
город Лермонтов	1.5	-	-	-
Минераловодский	9.3	-	-	-
город Невинномысск	5.6	-	-	-
город-курорт Пятигорск	11.5	-	-	-

ПОД УРОЖАЙ 2016 Г. В ХОЗЯЙСТВАХ ВСЕХ КАТЕГОРИЙ

В том числе						
из них		подсобные сельско- хозяйственные предприятия несельско- хозяйственных организаций	Крестьянские (фермерские) хозяйства и индивидуальные предприниматели всего	в том числе		Хозяйства населения
малые предприятия (без микро- предприятий)	микро- предприятия			крестьянские (фермерские) хозяйства	индивидуаль- ные предпри- ниматели	
-	1.1	-	35.6	35.1	0.5	208.6
-	-	-	-	-	-	0.7
-	-	-	-	-	-	1.4
-	-	-	6.0	6.0	-	2.9
-	-	-	-	-	-	2.6
-	-	-	-	-	-	0.4
-	-	-	13.5	13.0	0.5	1.8
-	-	-	5.0	5.0	-	4.5
-	-	-	-	-	-	11.6
-	-	-	-	-	-	4.4
-	-	-	0.3	0.3	-	4.5
-	-	-	-	-	-	2.9
-	-	-	-	-	-	18.8
-	-	-	-	-	-	4.9
-	-	-	-	-	-	0.7
-	-	-	-	-	-	2.8
-	-	-	-	-	-	4.9
-	-	-	-	-	-	9.6
-	-	-	-	-	-	6.3
-	-	-	-	-	-	2.2
-	-	-	-	-	-	5.2
-	-	-	-	-	-	2.6
-	-	-	-	-	-	20.0
-	-	-	8.0	8.0	-	12.5
-	1.1	-	-	-	-	4.2
-	-	-	2.8	2.8	-	15.2
-	-	-	-	-	-	20.4
-	-	-	-	-	-	3.7
-	-	-	-	-	-	3.1
-	-	-	-	-	-	6.2
-	-	-	-	-	-	1.5
-	-	-	-	-	-	9.3
-	-	-	-	-	-	5.6
-	-	-	-	-	-	11.5

46. ПОСЕВНАЯ ПЛОЩАДЬ ПРОЧИХ ОВОЩЕЙ (ОТКРЫТОГО ГРУНТА)
 (гектаров)

	Хозяйства всех категорий	Сельско-хозяйственные организации - всего		
		Сельско-хозяйственные организации - всего	сельско-хозяйственные организации, не относящиеся к субъектам малого предпринимательства	в том числе малые предприятия - всего
Всего по краю	644.2	519.5	517.0	2.5
Апанасенковский	0.0	-	-	-
Арзгирский	15.0	-	-	-
Левокумский	30.6	-	-	-
Нефтекумский	12.3	-	-	-
Туркменский	0.0	-	-	-
Александровский	1.1	-	-	-
Благодарненский	206.1	202.0	202.0	-
Буденновский	0.3	-	-	-
Ипатовский	1.3	-	-	-
Курский	19.3	-	-	-
Новоселицкий	65.1	65.0	65.0	-
Петровский	0.7	-	-	-
Советский	0.2	-	-	-
Степновский	0.1	-	-	-
Андроповский	4.2	-	-	-
Грачевский	0.0	-	-	-
Изобильненский	19.9	-	-	-
Кочубеевский	0.3	-	-	-
Красногвардейский	0.1	-	-	-
Новоалександровский	5.0	2.0	-	2.0
Труновский	1.1	1.0	1.0	-
Шпаковский	3.1	-	-	-
Георгиевский	250.3	249.0	249.0	-
Кировский	1.7	-	-	-
Предгорный	2.2	0.5	-	0.5
город Ставрополь	2.2	-	-	-
город-курорт Ессентуки	0.0	-	-	-
город-курорт Железноводск	0.0	-	-	-
город-курорт Кисловодск	0.4	-	-	-
город Лермонтов	0.0	-	-	-
Минераловодский	0.9	-	-	-
город Невинномысск	0.9	-	-	-
город-курорт Пятигорск	0.1	-	-	-

ПОД УРОЖАЙ 2016 Г. В ХОЗЯЙСТВАХ ВСЕХ КАТЕГОРИЙ

В том числе						
из них		подсобные сельско- хозяйственные предприятия несельско- хозяйственных организаций	Крестьянские (фермерские) хозяйства и индивидуальные предприниматели всего	в том числе		Хозяйства населения
малые предприятия (без микро- предприятий)	микро- предприятия			крестьянские (фермерские) хозяйства	индивидуаль- ные предпри- ниматели	
-	2.5	-	93.8	93.8	-	30.9
-	-	-	-	-	-	0.0
-	-	-	15.0	15.0	-	0.0
-	-	-	30.0	30.0	-	0.6
-	-	-	12.0	12.0	-	0.3
-	-	-	-	-	-	0.0
-	-	-	-	-	-	1.1
-	-	-	0.3	0.3	-	3.8
-	-	-	-	-	-	0.3
-	-	-	-	-	-	1.3
-	-	-	17.5	17.5	-	1.8
-	-	-	-	-	-	0.1
-	-	-	-	-	-	0.7
-	-	-	-	-	-	0.2
-	-	-	-	-	-	0.1
-	-	-	-	-	-	4.2
-	-	-	-	-	-	0.0
-	-	-	19.0	19.0	-	0.9
-	-	-	-	-	-	0.3
-	-	-	-	-	-	0.1
-	2.0	-	-	-	-	3.0
-	-	-	-	-	-	0.1
-	-	-	-	-	-	3.1
-	-	-	-	-	-	1.3
-	-	-	-	-	-	1.7
-	0.5	-	-	-	-	1.7
-	-	-	-	-	-	2.2
-	-	-	-	-	-	0.0
-	-	-	-	-	-	0.0
-	-	-	-	-	-	0.4
-	-	-	-	-	-	0.0
-	-	-	-	-	-	0.9
-	-	-	-	-	-	0.9
-	-	-	-	-	-	0.1

47. ПОСЕВНАЯ ПЛОЩАДЬ ПРОДОВОЛЬСТВЕННЫХ БАХЧЕВЫХ
 (гектаров)

	Хозяйства всех категорий	в том числе		
		Сельско-хозяйственные организации - всего	сельско-хозяйственные организации, не относящиеся к субъектам малого предпринимательства	малые предприятия - всего
Всего по краю	3499.3	142.0	135.0	7.0
Апанасенковский	20.2	15.0	15.0	-
Арзгирский	232.0	-	-	-
Левокумский	223.3	-	-	-
Нефтекумский	705.9	3.0	-	3.0
Туркменский	70.2	-	-	-
Александровский	24.1	-	-	-
Благодарненский	36.8	-	-	-
Буденновский	25.7	-	-	-
Ипатовский	64.6	6.0	6.0	-
Курский	832.2	-	-	-
Новоселицкий	8.2	-	-	-
Петровский	40.3	-	-	-
Советский	59.0	34.0	32.0	2.0
Степновский	303.6	-	-	-
Андроповский	0.5	-	-	-
Грачевский	105.1	-	-	-
Изобильненский	38.7	-	-	-
Кочубеевский	41.0	16.0	16.0	-
Красногвардейский	92.8	43.0	43.0	-
Новоалександровский	66.9	2.0	-	2.0
Труновский	181.3	8.0	8.0	-
Шпаковский	15.8	15.0	15.0	-
Георгиевский	90.3	-	-	-
Кировский	8.1	-	-	-
Предгорный	100.7	-	-	-
город Ставрополь	5.2	-	-	-
город-курорт Ессентуки	-	-	-	-
город-курорт Железноводск	-	-	-	-
город-курорт Кисловодск	-	-	-	-
город Лермонтов	0.5	-	-	-
Минераловодский	106.1	-	-	-
город Невинномысск	0.2	-	-	-
город-курорт Пятигорск	0.1	-	-	-

КУЛЬТУР ПОД УРОЖАЙ 2016 Г. В ХОЗЯЙСТВАХ ВСЕХ КАТЕГОРИЙ

В ТОМ ЧИСЛЕ						
из них		подсобные сельско- хозяйственные предприятия несельско- хозяйственных организаций	Крестьянские (фермерские) хозяйства и индивидуальные предприниматели всего	в том числе		Хозяйства населения
малые предприятия (без микро- предприятий)	микро- предприятия			крестьянские (фермерские) хозяйства	индивидуаль- ные предпри- ниматели	
-	7.0	-	2627.6	2248.1	379.5	729.7
-	-	-	5.0	5.0	-	0.2
-	-	-	232.0	66.0	166.0	0.0
-	-	-	223.0	223.0	-	0.3
-	3.0	-	562.0	555.0	7.0	140.9
-	-	-	67.9	67.9	-	2.3
-	-	-	20.5	20.5	-	3.6
-	-	-	24.0	24.0	-	12.8
-	-	-	-	-	-	25.7
-	-	-	10.0	10.0	-	48.6
-	-	-	471.0	303.0	168.0	361.2
-	-	-	6.4	6.4	-	1.8
-	-	-	21.5	21.5	-	18.8
-	2.0	-	19.5	15.5	4.0	5.5
-	-	-	232.0	209.0	23.0	71.6
-	-	-	-	-	-	0.5
-	-	-	103.0	94.5	8.5	2.1
-	-	-	34.6	31.6	3.0	4.1
-	-	-	21.1	21.1	-	3.9
-	-	-	49.0	49.0	-	0.8
-	2.0	-	62.4	62.4	-	2.5
-	-	-	172.5	172.5	-	0.8
-	-	-	-	-	-	0.8
-	-	-	86.2	86.2	-	4.1
-	-	-	-	-	-	8.1
-	-	-	100.0	100.0	-	0.7
-	-	-	-	-	-	5.2
-	-	-	-	-	-	-
-	-	-	-	-	-	-
-	-	-	-	-	-	0.5
-	-	-	104.0	104.0	-	2.1
-	-	-	-	-	-	0.2
-	-	-	-	-	-	0.1

48. ПОСЕВНАЯ ПЛОЩАДЬ АРБУЗОВ СТОЛОВЫХ
(гектаров)

	Хозяйства всех категорий	Сельско-хозяйственные организации - всего	в том числе	
			сельско-хозяйственные организации, не относящиеся к субъектам малого предпринимательства	малые предприятия - всего
Всего по краю	2947.8	139.0	132.0	7.0
Апанасенковский	20.1	15.0	15.0	-
Арзгирский	66.0	-	-	-
Левокумский	218.1	-	-	-
Нефтекумский	556.8	3.0	-	3.0
Туркменский	69.6	-	-	-
Александровский	23.2	-	-	-
Благодарненский	26.6	-	-	-
Буденновский	20.3	-	-	-
Ипатовский	45.3	6.0	6.0	-
Курский	710.3	-	-	-
Новоселицкий	7.9	-	-	-
Петровский	33.5	-	-	-
Советский	57.5	34.0	32.0	2.0
Степновский	266.1	-	-	-
Андроповский	0.2	-	-	-
Грачевский	102.0	-	-	-
Изобильненский	36.7	-	-	-
Кочубеевский	37.9	16.0	16.0	-
Красногвардейский	92.7	43.0	43.0	-
Новоалександровский	66.0	2.0	-	2.0
Труновский	181.0	8.0	8.0	-
Шпаковский	12.5	12.0	12.0	-
Георгиевский	83.3	-	-	-
Кировский	5.2	-	-	-
Предгорный	100.4	-	-	-
город Ставрополь	2.6	-	-	-
город-курорт Ессентуки	-	-	-	-
город-курорт Железноводск	-	-	-	-
город-курорт Кисловодск	-	-	-	-
город Лермонтов	0.2	-	-	-
Минераловодский	105.3	-	-	-
город Невинномысск	0.1	-	-	-
город-курорт Пятигорск	0.0	-	-	-

ПОД УРОЖАЙ 2016 Г. В ХОЗЯЙСТВАХ ВСЕХ КАТЕГОРИЙ

В ТОМ ЧИСЛЕ						
из них		подсобные сельско- хозяйственные предприятия несельско- хозяйственных организаций	Крестьянские (фермерские) хозяйства и индивидуальные предприниматели всего	в том числе		Хозяйства населения
малые предприятия (без микро- предприятий)	микро- предприятия			крестьянские (фермерские) хозяйства	индивидуаль- ные предпри- ниматели	
-	7.0	-	2368.3	2167.3	201.0	440.5
-	-	-	5.0	5.0	-	0.1
-	-	-	66.0	66.0	-	0.0
-	-	-	218.0	218.0	-	0.1
-	3.0	-	511.0	504.0	7.0	42.8
-	-	-	67.9	67.9	-	1.8
-	-	-	20.5	20.5	-	2.7
-	-	-	18.0	18.0	-	8.6
-	-	-	-	-	-	20.3
-	-	-	5.0	5.0	-	34.3
-	-	-	471.0	303.0	168.0	239.3
-	-	-	6.4	6.4	-	1.5
-	-	-	21.5	21.5	-	12.0
-	2.0	-	19.5	15.5	4.0	4.0
-	-	-	216.0	203.0	13.0	50.1
-	-	-	-	-	-	0.2
-	-	-	100.5	94.5	6.0	1.5
-	-	-	34.6	31.6	3.0	2.1
-	-	-	19.5	19.5	-	2.4
-	-	-	49.0	49.0	-	0.7
-	2.0	-	62.4	62.4	-	1.6
-	-	-	172.5	172.5	-	0.5
-	-	-	-	-	-	0.5
-	-	-	80.0	80.0	-	3.3
-	-	-	-	-	-	5.2
-	-	-	100.0	100.0	-	0.4
-	-	-	-	-	-	2.6
-	-	-	-	-	-	-
-	-	-	-	-	-	-
-	-	-	-	-	-	0.2
-	-	-	104.0	104.0	-	1.3
-	-	-	-	-	-	0.1
-	-	-	-	-	-	0.0

49. ПОСЕВНАЯ ПЛОЩАДЬ ДЫНЬ СТОЛОВЫХ
(гектаров)

	Хозяйства всех категорий	Сельско-хозяйственные организации - всего		
		Сельско-хозяйственные организации - всего	сельско-хозяйственные организации, не относящиеся к субъектам малого предпринимательства	в том числе малые предприятия - всего
Всего по краю	551.5	3.0	3.0	-
Апанасенковский	0.1	-	-	-
Арзгирский	166.0	-	-	-
Левокумский	5.1	-	-	-
Нефтекумский	149.0	-	-	-
Туркменский	0.5	-	-	-
Александровский	0.9	-	-	-
Благодарненский	10.2	-	-	-
Буденновский	5.4	-	-	-
Ипатовский	19.4	-	-	-
Курский	121.9	-	-	-
Новоселицкий	0.3	-	-	-
Петровский	6.8	-	-	-
Советский	1.5	-	-	-
Степновский	37.5	-	-	-
Андроповский	0.3	-	-	-
Грачевский	3.1	-	-	-
Изобильненский	2.0	-	-	-
Кочубеевский	3.0	-	-	-
Красногвардейский	0.1	-	-	-
Новоалександровский	0.9	-	-	-
Труновский	0.3	-	-	-
Шпаковский	3.3	3.0	3.0	-
Георгиевский	6.9	-	-	-
Кировский	2.9	-	-	-
Предгорный	0.3	-	-	-
город Ставрополь	2.6	-	-	-
город-курорт Ессентуки	-	-	-	-
город-курорт Железноводск	-	-	-	-
город-курорт Кисловодск	-	-	-	-
город Лермонтов	0.2	-	-	-
Минераловодский	0.8	-	-	-
город Невинномысск	0.1	-	-	-
город-курорт Пятигорск	0.0	-	-	-

ПОД УРОЖАЙ 2016 Г. В ХОЗЯЙСТВАХ ВСЕХ КАТЕГОРИЙ

в том числе						
из них		подсобные сельско- хозяйственные предприятия несельско- хозяйственных организаций	Крестьянские (фермерские) хозяйства и индивидуальные предприниматели всего	в том числе		Хозяйства населения
малые предприятия (без микро- предприятий)	микро- предприятия			крестьянские (фермерские) хозяйства	индивидуаль- ные предпри- ниматели	
-	-	-	259.3	80.8	178.5	289.2
-	-	-	-	-	-	0.1
-	-	-	166.0	-	166.0	0.0
-	-	-	5.0	5.0	-	0.1
-	-	-	51.0	51.0	-	98.0
-	-	-	-	-	-	0.5
-	-	-	-	-	-	0.9
-	-	-	6.0	6.0	-	4.2
-	-	-	-	-	-	5.4
-	-	-	5.0	5.0	-	14.4
-	-	-	-	-	-	121.9
-	-	-	-	-	-	0.3
-	-	-	-	-	-	6.8
-	-	-	-	-	-	1.5
-	-	-	16.0	6.0	10.0	21.5
-	-	-	-	-	-	0.3
-	-	-	2.5	-	2.5	0.6
-	-	-	-	-	-	2.0
-	-	-	1.6	1.6	-	1.4
-	-	-	-	-	-	0.1
-	-	-	-	-	-	0.9
-	-	-	-	-	-	0.3
-	-	-	-	-	-	0.3
-	-	-	6.2	6.2	-	0.7
-	-	-	-	-	-	2.9
-	-	-	-	-	-	0.3
-	-	-	-	-	-	2.6
-	-	-	-	-	-	-
-	-	-	-	-	-	-
-	-	-	-	-	-	0.2
-	-	-	-	-	-	0.8
-	-	-	-	-	-	0.1
-	-	-	-	-	-	0.0

50. ПОСЕВНАЯ ПЛОЩАДЬ КОРМОВЫХ КУЛЬТУР
 (гектаров)

	Хозяйства всех категорий	Сельско-хозяйственные организации - всего	В том числе	
			сельско-хозяйственные организации, не относящиеся к субъектам малого предпринимательства	малые предприятия - всего
Всего по краю	146769.1	125834.5	110994.7	13522.0
Апанасенковский	22373.0	21569.0	21569.0	-
Арзгирский	4385.6	4360.5	3153.5	1207.0
Левокумский	5408.6	4051.0	3801.0	250.0
Нефтекумский	10196.4	2315.0	83.0	1949.0
Туркменский	5121.7	4755.0	4510.0	245.0
Александровский	545.5	492.0	-	492.0
Благодарненский	2589.6	1505.8	1335.8	170.0
Буденновский	3901.3	3853.0	3029.0	724.0
Ипатовский	13892.2	13642.0	13642.0	-
Курский	1650.2	1208.9	256.0	636.9
Новоселицкий	4196.0	4085.4	4051.4	34.0
Петровский	4929.4	4029.0	3580.0	449.0
Советский	10532.0	10263.0	10263.0	-
Степновский	5176.4	5035.0	5035.0	-
Андроповский	1009.2	355.0	-	279.0
Грачевский	1520.5	273.0	12.0	261.0
Изобильненский	2917.8	1745.5	901.0	540.0
Кочубеевский	6989.5	6800.0	6625.0	130.0
Красногвардейский	3507.4	2858.0	1952.0	906.0
Новоалександровский	10610.3	10355.0	10200.0	92.0
Труновский	6796.3	6622.0	5143.0	1479.0
Шпаковский	8875.9	7708.0	5976.0	1607.0
Георгиевский	575.5	493.0	-	493.0
Кировский	2045.9	1733.4	1649.0	79.1
Предгорный	5679.3	4678.0	3179.0	1499.0
город Ставрополь	50.0	-	-	-
город-курорт Ессентуки	-	-	-	-
город-курорт Железноводск	-	-	-	-
город-курорт Кисловодск	525.1	525.0	525.0	-
город Лермонтов	120.5	-	-	-
Минераловодский	510.4	387.0	387.0	-
город Невинномысск	137.6	137.0	137.0	-
город-курорт Пятигорск	0.0	-	-	-

ПОД УРОЖАЙ 2016 Г. В ХОЗЯЙСТВАХ ВСЕХ КАТЕГОРИЙ

В ТОМ ЧИСЛЕ						
из них		подсобные сельско- хозяйственные предприятия несельско- хозяйственных организаций	Крестьянские (фермерские) хозяйства и индивидуальные предприниматели всего	в том числе		Хозяйства населения
малые предприятия (без микро- предприятий)	микро- предприятия			крестьянские (фермерские) хозяйства	индивидуаль- ные предпри- ниматели	
9182.5	4339.5	1317.8	18540.0	17577.6	962.4	2394.5
-	-	-	800.7	796.0	4.7	3.3
1102.0	105.0	-	25.0	25.0	-	0.1
-	250.0	-	1353.0	1353.0	-	4.6
262.0	1687.0	283.0	7872.0	7472.0	400.0	9.4
245.0	-	-	362.5	315.5	47.0	4.2
100.0	392.0	-	39.0	39.0	-	14.5
150.0	20.0	-	872.1	673.7	198.4	211.7
490.0	234.0	100.0	39.0	39.0	-	9.3
-	-	-	198.7	198.7	-	51.5
416.0	220.9	316.0	417.6	276.6	141.0	23.7
-	34.0	-	32.4	20.0	12.4	78.2
419.0	30.0	-	420.8	413.2	7.6	479.6
-	-	-	245.3	245.1	0.2	23.7
-	-	-	120.0	120.0	-	21.4
279.0	-	76.0	642.0	582.0	60.0	12.2
223.0	38.0	-	1207.8	1207.8	-	39.7
540.0	-	304.5	1012.3	986.3	26.0	160.0
-	130.0	45.0	36.0	36.0	-	153.4
906.0	-	-	71.0	71.0	-	578.4
92.0	-	63.0	104.2	104.2	-	151.1
1479.0	-	-	83.8	83.8	-	90.5
1194.0	413.0	125.0	1142.0	1102.0	40.0	25.9
493.0	-	-	61.0	61.0	-	21.5
26.5	52.6	5.3	191.5	170.5	21.0	121.0
766.0	733.0	-	972.8	971.7	1.1	28.5
-	-	-	50.0	50.0	-	0.0
-	-	-	-	-	-	-
-	-	-	-	-	-	-
-	-	-	-	-	-	0.1
-	-	-	120.0	120.0	-	0.5
-	-	-	47.5	44.5	3.0	75.9
-	-	-	-	-	-	0.6
-	-	-	-	-	-	0.0

51. ПОСЕВНАЯ ПЛОЩАДЬ ТРАВ ОДНОЛЕТНИХ
 (гектаров)

	Хозяйства всех категорий	Сельско-хозяйственные организации - всего	в том числе	
			сельско-хозяйственные организации, не относящиеся к субъектам малого предпринимательства	малые предприятия - всего
Всего по краю	66094.5	58761.2	51917.7	6527.5
Апанасенковский	14456.3	14020.0	14020.0	-
Арзгирский	3137.6	3122.5	2601.5	521.0
Левокумский	4406.9	3166.0	2916.0	250.0
Нефтекумский	2333.6	937.0	-	937.0
Туркменский	2996.3	2894.0	2711.0	183.0
Александровский	122.9	121.0	-	121.0
Благодарненский	1490.3	620.8	500.8	120.0
Буденновский	1884.4	1842.0	1795.0	47.0
Ипатовский	3748.8	3723.0	3723.0	-
Курский	1221.8	944.9	100.0	528.9
Новоселицкий	1351.9	1296.4	1277.4	19.0
Петровский	2642.6	2344.0	2030.0	314.0
Советский	5207.7	5175.0	5175.0	-
Степновский	2074.4	2052.0	2052.0	-
Андроповский	1.9	-	-	-
Грачевский	1058.5	223.0	-	223.0
Изобильненский	930.7	799.0	541.0	258.0
Кочубеевский	1758.1	1736.0	1636.0	100.0
Красногвардейский	1238.4	850.0	650.0	200.0
Новоалександровский	3379.2	3280.0	3188.0	92.0
Труновский	3632.0	3577.0	2775.0	802.0
Шпаковский	2869.6	2844.0	2102.0	742.0
Георгиевский	137.9	130.0	-	130.0
Кировский	1445.6	1302.6	1297.0	5.6
Предгорный	2474.1	1751.0	817.0	934.0
город Ставрополь	-	-	-	-
город-курорт Ессентуки	-	-	-	-
город-курорт Железноводск	-	-	-	-
город-курорт Кисловодск	0.0	-	-	-
город Лермонтов	0.3	-	-	-
Минераловодский	93.0	10.0	10.0	-
город Невинномысск	0.0	-	-	-
город-курорт Пятигорск	0.0	-	-	-

ПОД УРОЖАЙ 2016 Г. В ХОЗЯЙСТВАХ ВСЕХ КАТЕГОРИЙ

В том числе						
из них		подсобные сельско- хозяйственные предприятия несельско- хозяйственных организаций	Крестьянские (фермерские) хозяйства и индивидуальные предприниматели всего	в том числе		Хозяйства населения
малые предприятия (без микро- предприятий)	микро- предприятия			крестьянские (фермерские) хозяйства	индивидуаль- ные предпри- ниматели	
4442.0	2085.5	316.0	6243.8	5870.5	373.3	1089.4
-	-	-	435.7	431.0	4.7	0.6
461.0	60.0	-	15.0	15.0	-	0.1
-	250.0	-	1238.0	1238.0	-	2.9
100.0	837.0	-	1396.0	1396.0	-	0.6
183.0	-	-	100.0	100.0	-	2.3
100.0	21.0	-	-	-	-	1.9
100.0	20.0	-	700.8	502.4	198.4	168.7
47.0	-	-	39.0	39.0	-	3.4
-	-	-	10.0	10.0	-	15.8
308.0	220.9	316.0	271.4	150.4	121.0	5.5
-	19.0	-	32.4	20.0	12.4	23.1
314.0	-	-	119.8	112.2	7.6	178.8
-	-	-	30.3	30.1	0.2	2.4
-	-	-	22.0	22.0	-	0.4
-	-	-	-	-	-	1.9
223.0	-	-	812.2	812.2	-	23.3
258.0	-	-	46.5	20.5	26.0	85.2
-	100.0	-	0.5	0.5	-	21.6
200.0	-	-	54.0	54.0	-	334.4
92.0	-	-	32.0	32.0	-	67.2
802.0	-	-	3.0	3.0	-	52.0
640.0	102.0	-	13.0	13.0	-	12.6
130.0	-	-	-	-	-	7.9
-	5.6	-	106.6	106.6	-	36.4
484.0	450.0	-	718.1	718.1	-	5.0
-	-	-	-	-	-	-
-	-	-	-	-	-	-
-	-	-	-	-	-	-
-	-	-	-	-	-	0.0
-	-	-	-	-	-	0.3
-	-	-	47.5	44.5	3.0	35.5
-	-	-	-	-	-	0.0
-	-	-	-	-	-	0.0

52. ПОСЕВНАЯ ПЛОЩАДЬ ТРАВ МНОГОЛЕТНИХ
 (гектаров)

	Хозяйства всех категорий	Сельско-хозяйственные организации - всего	В том числе	
			сельско-хозяйственные организации, не относящиеся к субъектам малого предпринимательства	малые предприятия - всего
Всего по краю	47714.0	37883.3	33379.0	3977.0
Апанасенковский	6411.8	6051.0	6051.0	-
Арзгирский	924.0	914.0	552.0	362.0
Левокумский	988.2	885.0	885.0	-
Нефтекумский	6026.1	1378.0	83.0	1012.0
Туркменский	1846.7	1590.0	1528.0	62.0
Александровский	382.7	371.0	-	371.0
Благодарненский	1016.8	852.0	802.0	50.0
Буденновский	1459.0	1458.0	1068.0	290.0
Ипатовский	7320.7	7129.0	7129.0	-
Курский	312.0	159.0	51.0	108.0
Новоселицкий	1047.6	1006.0	991.0	15.0
Петровский	1410.6	1055.0	920.0	135.0
Советский	2125.2	1905.0	1905.0	-
Степновский	3064.3	2949.0	2949.0	-
Андроповский	427.2	355.0	-	279.0
Грачевский	249.3	12.0	12.0	-
Изобильненский	1473.2	521.0	260.0	261.0
Кочубеевский	928.8	878.0	878.0	-
Красногвардейский	554.8	456.0	323.0	133.0
Новоалександровский	3274.5	3164.0	3101.0	-
Труновский	1334.6	1219.0	1219.0	-
Шпаковский	2282.4	1237.0	568.0	669.0
Георгиевский	64.3	-	-	-
Кировский	270.0	151.3	99.0	47.0
Предгорный	1348.9	1149.0	966.0	183.0
город Ставрополь	-	-	-	-
город-курорт Ессентуки	-	-	-	-
город-курорт Железноводск	-	-	-	-
город-курорт Кисловодск	525.0	525.0	525.0	-
город Лермонтов	120.0	-	-	-
Минераловодский	388.4	377.0	377.0	-
город Невинномысск	137.0	137.0	137.0	-
город-курорт Пятигорск	-	-	-	-

ПОД УРОЖАЙ 2016 Г. В ХОЗЯЙСТВАХ ВСЕХ КАТЕГОРИЙ

В ТОМ ЧИСЛЕ						
из них		подсобные сельско- хозяйственные предприятия несельско- хозяйственных организаций	Крестьянские (фермерские) хозяйства и индивидуальные предприниматели всего	в том числе		Хозяйства населения
малые предприятия (без микро- предприятий)	микро- предприятия			крестьянские (фермерские) хозяйства	индивидуаль- ные предпри- ниматели	
2142.0	1835.0	527.3	9222.9	9134.8	88.1	607.8
-	-	-	359.0	359.0	-	1.8
317.0	45.0	-	10.0	10.0	-	-
-	-	-	103.0	103.0	-	0.2
162.0	850.0	283.0	4640.0	4640.0	-	8.1
62.0	-	-	255.5	208.5	47.0	1.2
-	371.0	-	8.0	8.0	-	3.7
50.0	-	-	134.2	134.2	-	30.6
111.0	179.0	100.0	-	-	-	1.0
-	-	-	174.7	174.7	-	17.0
108.0	-	-	142.7	122.7	20.0	10.3
-	15.0	-	-	-	-	41.6
105.0	30.0	-	251.0	251.0	-	104.6
-	-	-	215.0	215.0	-	5.2
-	-	-	98.0	98.0	-	17.3
279.0	-	76.0	72.0	72.0	-	0.2
-	-	-	224.1	224.1	-	13.2
261.0	-	-	893.8	893.8	-	58.4
-	-	-	18.7	18.7	-	32.1
133.0	-	-	17.0	17.0	-	81.8
-	-	63.0	39.8	39.8	-	70.7
-	-	-	80.8	80.8	-	34.8
554.0	115.0	-	1039.0	1039.0	-	6.4
-	-	-	61.0	61.0	-	3.3
-	47.0	5.3	78.9	58.9	20.0	39.8
-	183.0	-	186.7	185.6	1.1	13.2
-	-	-	-	-	-	-
-	-	-	-	-	-	-
-	-	-	-	-	-	-
-	-	-	-	-	-	-
-	-	-	120.0	120.0	-	-
-	-	-	-	-	-	11.4
-	-	-	-	-	-	0.0
-	-	-	-	-	-	-

53. ПОСЕВНАЯ ПЛОЩАДЬ КОРМОВЫХ КУЛЬТУР НА СИЛОС
 (гектаров)

	Хозяйства всех категорий	Сельско-хозяйственные организации - всего		
		Сельско-хозяйственные организации - всего	сельско-хозяйственные организации, не относящиеся к субъектам малого предпринимательства	В том числе малые предприятия - всего
Всего по краю	4241.6	4193.5	2952.0	937.0
Апанасенковский	-	-	-	-
Арзгирский	324.0	324.0	-	324.0
Левокумский	0.1	-	-	-
Нефтекумский	0.1	-	-	-
Туркменский	271.0	271.0	271.0	-
Александровский	0.1	-	-	-
Благодарненский	33.7	33.0	33.0	-
Буденновский	282.0	282.0	-	282.0
Ипатовский	0.1	-	-	-
Курский	0.1	-	-	-
Новоселицкий	0.2	-	-	-
Петровский	250.3	250.0	250.0	-
Советский	-	-	-	-
Степновский	0.4	-	-	-
Андроповский	0.0	-	-	-
Грачевский	-	-	-	-
Изобильненский	304.9	304.5	-	-
Кочубеевский	542.3	531.0	531.0	-
Красногвардейский	700.0	700.0	543.0	157.0
Новоалександровский	842.2	842.0	842.0	-
Труновский	0.2	-	-	-
Шпаковский	-	-	-	-
Георгиевский	175.1	174.0	-	174.0
Кировский	2.6	-	-	-
Предгорный	482.0	482.0	482.0	-
город Ставрополь	30.0	-	-	-
город-курорт Ессентуки	-	-	-	-
город-курорт Железноводск	-	-	-	-
город-курорт Кисловодск	-	-	-	-
город Лермонтов	0.1	-	-	-
Минераловодский	0.2	-	-	-
город Невинномысск	0.0	-	-	-
город-курорт Пятигорск	-	-	-	-

(БЕЗ КУКУРУЗЫ) ПОД УРОЖАЙ 2016 Г. В ХОЗЯЙСТВАХ ВСЕХ КАТЕГОРИЙ

В том числе						
из них		подсобные сельско- хозяйственные предприятия несельско- хозяйственных организаций	Крестьянские (фермерские) хозяйства и индивидуальные предприниматели всего	в том числе		Хозяйства населения
малые предприятия (без микро- предприятий)	микро- предприятия			крестьянские (фермерские) хозяйства	индивидуаль- ные предпри- ниматели	
937.0	-	304.5	37.0	36.0	1.0	11.1
-	-	-	-	-	-	-
324.0	-	-	-	-	-	-
-	-	-	-	-	-	0.1
-	-	-	-	-	-	0.1
-	-	-	-	-	-	-
-	-	-	-	-	-	0.1
-	-	-	-	-	-	0.7
282.0	-	-	-	-	-	-
-	-	-	-	-	-	0.1
-	-	-	-	-	-	0.1
-	-	-	-	-	-	0.2
-	-	-	-	-	-	0.3
-	-	-	-	-	-	-
-	-	-	-	-	-	0.4
-	-	-	-	-	-	0.0
-	-	-	-	-	-	-
-	-	304.5	-	-	-	0.4
-	-	-	6.0	6.0	-	5.3
157.0	-	-	-	-	-	-
-	-	-	-	-	-	0.2
-	-	-	-	-	-	0.2
-	-	-	-	-	-	-
174.0	-	-	-	-	-	1.1
-	-	-	1.0	-	1.0	1.6
-	-	-	-	-	-	-
-	-	-	30.0	30.0	-	-
-	-	-	-	-	-	-
-	-	-	-	-	-	-
-	-	-	-	-	-	-
-	-	-	-	-	-	0.1
-	-	-	-	-	-	0.2
-	-	-	-	-	-	0.0
-	-	-	-	-	-	-

54. ПОСЕВНАЯ ПЛОЩАДЬ КУКУРУЗЫ НА КОРМ
 (гектаров)

	Хозяйства всех категорий	Сельско-хозяйственные организации - всего		
		Сельско-хозяйственные организации - всего	в том числе	
			сельско-хозяйственные организации, не относящиеся к субъектам малого предпринимательства	малые предприятия - всего
Всего по краю	19872.0	19031.0	16993.0	1993.0
Апанасенковский	0.0	-	-	-
Арзгирский	-	-	-	-
Левокумский	0.7	-	-	-
Нефтекумский	0.0	-	-	-
Туркменский	7.0	-	-	-
Александровский	37.2	-	-	-
Благодарненский	4.7	-	-	-
Буденновский	216.2	216.0	166.0	50.0
Ипатовский	2157.7	2134.0	2134.0	-
Курский	3.3	-	-	-
Новоселицкий	491.2	485.0	485.0	-
Петровский	441.5	380.0	380.0	-
Советский	2722.1	2721.0	2721.0	-
Степновский	34.1	34.0	34.0	-
Андроповский	225.6	-	-	-
Грачевский	39.8	38.0	-	38.0
Изобильненский	149.6	65.0	50.0	15.0
Кочубеевский	3237.1	3149.0	3074.0	30.0
Красногвардейский	857.5	852.0	436.0	416.0
Новоalexандровский	2097.1	2062.0	2062.0	-
Труновский	1805.9	1805.0	1128.0	677.0
Шпаковский	3446.0	3352.0	3156.0	196.0
Георгиевский	193.2	189.0	-	189.0
Кировский	297.8	253.0	253.0	-
Предгорный	1365.7	1296.0	914.0	382.0
город Ставрополь	20.0	-	-	-
город-курорт Ессентуки	-	-	-	-
город-курорт Железноводск	-	-	-	-
город-курорт Кисловодск	0.0	-	-	-
город Лермонтов	-	-	-	-
Минераловодский	20.5	-	-	-
город Невинномысск	0.3	-	-	-
город-курорт Пятигорск	-	-	-	-

ПОД УРОЖАЙ 2016 Г. В ХОЗЯЙСТВАХ ВСЕХ КАТЕГОРИЙ

В том числе						
из них		подсобные сельско- хозяйственные предприятия несельско- хозяйственных организаций	Крестьянские (фермерские) хозяйства и индивидуальные предприниматели всего	в том числе		Хозяйства населения
малые предприятия (без микро- предприятий)	микро- предприятия			крестьянские (фермерские) хозяйства	индивидуаль- ные предпри- ниматели	
1629.0	364.0	45.0	613.3	513.3	100.0	227.7
-	-	-	-	-	-	0.0
-	-	-	-	-	-	-
-	-	-	-	-	-	0.7
-	-	-	-	-	-	0.0
-	-	-	7.0	7.0	-	0.0
-	-	-	31.0	31.0	-	6.2
-	-	-	-	-	-	4.7
50.0	-	-	-	-	-	0.2
-	-	-	14.0	14.0	-	9.7
-	-	-	-	-	-	3.3
-	-	-	-	-	-	6.2
-	-	-	50.0	50.0	-	11.5
-	-	-	-	-	-	1.1
-	-	-	-	-	-	0.1
-	-	-	220.0	160.0	60.0	5.6
-	38.0	-	-	-	-	1.8
15.0	-	-	72.0	72.0	-	12.6
-	30.0	45.0	10.9	10.9	-	77.2
416.0	-	-	-	-	-	5.5
-	-	-	32.4	32.4	-	2.7
677.0	-	-	-	-	-	0.9
-	196.0	-	90.0	50.0	40.0	4.0
189.0	-	-	-	-	-	4.2
-	-	-	5.0	5.0	-	39.8
282.0	100.0	-	61.0	61.0	-	8.7
-	-	-	20.0	20.0	-	-
-	-	-	-	-	-	-
-	-	-	-	-	-	-
-	-	-	-	-	-	0.0
-	-	-	-	-	-	-
-	-	-	-	-	-	20.5
-	-	-	-	-	-	0.3
-	-	-	-	-	-	-

55. ПОСЕВНАЯ ПЛОЩАДЬ КОРНЕПЛОДНЫХ КОРМОВЫХ КУЛЬТУР, ВКЛЮЧАЯ
 (гектаров)

	Хозяйства всех категорий	Сельско-хозяйственные организации - всего		
		Сельско-хозяйственные организации - всего	сельско-хозяйственные организации, не относящиеся к субъектам малого предпринимательства	в том числе малые предприятия - всего
Всего по краю	167.5	106.0	106.0	-
Апанасенковский	0.0	-	-	-
Арзгирский	-	-	-	-
Левокумский	0.2	-	-	-
Нефтекумский	-	-	-	-
Туркменский	0.1	-	-	-
Александровский	1.3	-	-	-
Благодарненский	1.1	-	-	-
Буденновский	0.2	-	-	-
Ипатовский	4.2	-	-	-
Курский	0.9	-	-	-
Новоселицкий	1.1	-	-	-
Петровский	27.7	-	-	-
Советский	6.1	6.0	6.0	-
Степновский	0.1	-	-	-
Андроповский	2.7	-	-	-
Грачевский	1.5	-	-	-
Изобильненский	50.4	50.0	50.0	-
Кочубеевский	33.8	30.0	30.0	-
Красногвардейский	0.2	-	-	-
Новоалександровский	22.1	20.0	20.0	-
Труновский	0.3	-	-	-
Шпаковский	1.5	-	-	-
Георгиевский	0.8	-	-	-
Кировский	1.9	-	-	-
Предгорный	6.3	-	-	-
город Ставрополь	0.0	-	-	-
город-курорт Ессентуки	-	-	-	-
город-курорт Железноводск	-	-	-	-
город-курорт Кисловодск	0.0	-	-	-
город Лермонтов	0.0	-	-	-
Минераловодский	3.0	-	-	-
город Невинномысск	0.1	-	-	-
город-курорт Пятигорск	0.0	-	-	-

САХАРНУЮ СВЕКЛУ НА КОРМ СКОТУ, ПОД УРОЖАЙ 2016 Г. В ХОЗЯЙСТВАХ ВСЕХ КАТЕГОРИЙ

в том числе						
из них		подсобные сельско- хозяйственные предприятия несельско- хозяйственных организаций	Крестьянские (фермерские) хозяйства и индивидуальные предприниматели всего	в том числе		Хозяйства населения
малые предприятия (без микро- предприятий)	микро- предприятия			крестьянские (фермерские) хозяйства	индивидуаль- ные предпри- ниматели	
-	-	-	6.0	6.0	-	55.5
-	-	-	-	-	-	0.0
-	-	-	-	-	-	-
-	-	-	-	-	-	0.2
-	-	-	-	-	-	-
-	-	-	-	-	-	0.1
-	-	-	-	-	-	1.3
-	-	-	-	-	-	1.1
-	-	-	-	-	-	0.2
-	-	-	-	-	-	4.2
-	-	-	-	-	-	0.9
-	-	-	-	-	-	1.1
-	-	-	-	-	-	27.7
-	-	-	-	-	-	0.1
-	-	-	-	-	-	0.1
-	-	-	-	-	-	2.7
-	-	-	0.5	0.5	-	1.0
-	-	-	-	-	-	0.4
-	-	-	-	-	-	3.8
-	-	-	-	-	-	0.2
-	-	-	-	-	-	2.1
-	-	-	-	-	-	0.3
-	-	-	-	-	-	1.5
-	-	-	-	-	-	0.8
-	-	-	-	-	-	1.9
-	-	-	5.5	5.5	-	0.8
-	-	-	-	-	-	0.0
-	-	-	-	-	-	-
-	-	-	-	-	-	-
-	-	-	-	-	-	0.0
-	-	-	-	-	-	0.0
-	-	-	-	-	-	3.0
-	-	-	-	-	-	0.1
-	-	-	-	-	-	0.0

56. ПОСЕВНАЯ ПЛОЩАДЬ БАХЧЕВЫХ КОРМОВЫХ КУЛЬТУР
 (гектаров)

	Хозяйства всех категорий	Сельско-хозяйственные организации - всего	в том числе	
			сельско-хозяйственные организации, не относящиеся к субъектам малого предпринимательства	малые предприятия - всего
Всего по краю	163.4	122.0	122.0	-
Апанасенковский	0.0	-	-	-
Арзгирский	-	-	-	-
Левокумский	0.0	-	-	-
Нефтекумский	-	-	-	-
Туркменский	0.5	-	-	-
Александровский	0.8	-	-	-
Благодарненский	2.4	-	-	-
Буденновский	0.7	-	-	-
Ипатовский	12.6	10.0	10.0	-
Курский	0.3	-	-	-
Новоселицкий	11.2	10.0	10.0	-
Петровский	5.5	-	-	-
Советский	39.3	39.0	39.0	-
Степновский	3.0	-	-	-
Андроповский	1.2	-	-	-
Грачевский	1.3	-	-	-
Изобильненский	0.2	-	-	-
Кочубеевский	19.5	10.0	10.0	-
Красногвардейский	0.5	-	-	-
Новоалександровский	52.6	50.0	50.0	-
Труновский	3.3	3.0	3.0	-
Шпаковский	0.9	-	-	-
Георгиевский	0.6	-	-	-
Кировский	0.5	-	-	-
Предгорный	1.5	-	-	-
город Ставрополь	-	-	-	-
город-курорт Ессентуки	-	-	-	-
город-курорт Железноводск	-	-	-	-
город-курорт Кисловодск	-	-	-	-
город Лермонтов	-	-	-	-
Минераловодский	5.1	-	-	-
город Невинномысск	0.0	-	-	-
город-курорт Пятигорск	-	-	-	-

ПОД УРОЖАЙ 2016 Г. В ХОЗЯЙСТВАХ ВСЕХ КАТЕГОРИЙ

В том числе						
из них		подсобные сельско- хозяйственные предприятия несельско- хозяйственных организаций	Крестьянские (фермерские) хозяйства и индивидуальные предприниматели всего	в том числе		Хозяйства населения
малые предприятия (без микро- предприятий)	микро- предприятия			крестьянские (фермерские) хозяйства	индивидуаль- ные предпри- ниматели	
-	-	-	1.7	1.7	-	39.7
-	-	-	-	-	-	0.0
-	-	-	-	-	-	-
-	-	-	-	-	-	0.0
-	-	-	-	-	-	-
-	-	-	-	-	-	0.5
-	-	-	-	-	-	0.8
-	-	-	-	-	-	2.4
-	-	-	-	-	-	0.7
-	-	-	-	-	-	2.6
-	-	-	-	-	-	0.3
-	-	-	-	-	-	1.2
-	-	-	-	-	-	5.5
-	-	-	-	-	-	0.3
-	-	-	-	-	-	3.0
-	-	-	-	-	-	1.2
-	-	-	1.0	1.0	-	0.3
-	-	-	-	-	-	0.2
-	-	-	-	-	-	9.5
-	-	-	-	-	-	0.5
-	-	-	-	-	-	2.6
-	-	-	-	-	-	0.3
-	-	-	-	-	-	0.9
-	-	-	-	-	-	0.6
-	-	-	-	-	-	0.5
-	-	-	0.7	0.7	-	0.8
-	-	-	-	-	-	-
-	-	-	-	-	-	-
-	-	-	-	-	-	-
-	-	-	-	-	-	-
-	-	-	-	-	-	5.1
-	-	-	-	-	-	0.0
-	-	-	-	-	-	-

57. ПОСЕВНАЯ ПЛОЩАДЬ СЕМЕННИКОВ И МАТОЧНИКОВ КОРМОВЫХ
 (гектаров)

	Хозяйства всех категорий	Сельско-хозяйственные организации - всего	в том числе	
			сельско-хозяйственные организации, не относящиеся к субъектам малого предпринимательства	малые предприятия - всего
Всего по краю	256.7	256.5	105.0	26.5
Апанасенковский	-	-	-	-
Арзгирский	-	-	-	-
Левокумский	-	-	-	-
Нефтекумский	-	-	-	-
Туркменский	-	-	-	-
Александровский	-	-	-	-
Благодарненский	-	-	-	-
Буденновский	-	-	-	-
Ипатовский	-	-	-	-
Курский	105.0	105.0	105.0	-
Новоселицкий	0.0	-	-	-
Петровский	0.2	-	-	-
Советский	-	-	-	-
Степновский	-	-	-	-
Андроповский	-	-	-	-
Грачевский	-	-	-	-
Изобильненский	0.0	-	-	-
Кочубеевский	0.0	-	-	-
Красногвардейский	-	-	-	-
Новоалександровский	-	-	-	-
Труновский	-	-	-	-
Шпаковский	125.0	125.0	-	-
Георгиевский	-	-	-	-
Кировский	26.5	26.5	-	26.5
Предгорный	-	-	-	-
город Ставрополь	-	-	-	-
город-курорт Ессентуки	-	-	-	-
город-курорт Железноводск	-	-	-	-
город-курорт Кисловодск	0.0	-	-	-
город Лермонтов	-	-	-	-
Минераловодский	-	-	-	-
город Невинномысск	0.0	-	-	-
город-курорт Пятигорск	-	-	-	-

58. ПОСЕВНАЯ ПЛОЩАДЬ ПРОЧИХ КОРМОВЫХ КУЛЬТУР
 (гектаров)

	Хозяйства всех категорий	Сельско-хозяйственные организации - всего		
		Сельско-хозяйственные организации - всего	сельско-хозяйственные организации, не относящиеся к субъектам малого предпринимательства	в том числе малые предприятия - всего
Всего по краю	8259.5	5481.0	5420.0	61.0
Апанасенковский	1504.8	1498.0	1498.0	-
Арзгирский	0.0	-	-	-
Левокумский	12.5	-	-	-
Нефтекумский	1836.6	-	-	-
Туркменский	0.1	-	-	-
Александровский	0.5	-	-	-
Благодарненский	40.7	-	-	-
Буденновский	58.8	55.0	-	55.0
Ипатовский	648.0	646.0	646.0	-
Курский	6.9	-	-	-
Новоселицкий	1292.9	1288.0	1288.0	-
Петровский	151.2	-	-	-
Советский	431.6	417.0	417.0	-
Степновский	0.1	-	-	-
Андроповский	350.6	-	-	-
Грачевский	170.1	-	-	-
Изобильненский	8.7	6.0	-	6.0
Кочубеевский	470.0	466.0	466.0	-
Красногвардейский	156.0	-	-	-
Новоалександровский	942.5	937.0	937.0	-
Труновский	20.1	18.0	18.0	-
Шпаковский	150.5	150.0	150.0	-
Георгиевский	3.6	-	-	-
Кировский	1.1	-	-	-
Предгорный	0.8	-	-	-
город Ставрополь	-	-	-	-
город-курорт Ессентуки	-	-	-	-
город-курорт Железноводск	-	-	-	-
город-курорт Кисловодск	0.0	-	-	-
город Лермонтов	0.2	-	-	-
Минераловодский	0.3	-	-	-
город Невинномысск	0.1	-	-	-
город-курорт Пятигорск	-	-	-	-

ПОД УРОЖАЙ 2016 Г. В ХОЗЯЙСТВАХ ВСЕХ КАТЕГОРИЙ

В том числе						
из них		подсобные сельско- хозяйственные предприятия несельско- хозяйственных организаций	Крестьянские (фермерские) хозяйства и индивидуальные предприниматели всего	в том числе		Хозяйства населения
малые предприятия (без микро- предприятий)	микро- предприятия			крестьянские (фермерские) хозяйства	индивидуаль- ные предпри- ниматели	
6.0	55.0	-	2415.4	2015.4	400.0	363.1
-	-	-	6.0	6.0	-	0.8
-	-	-	-	-	-	0.0
-	-	-	12.0	12.0	-	0.5
-	-	-	1836.0	1436.0	400.0	0.6
-	-	-	-	-	-	0.1
-	-	-	-	-	-	0.5
-	-	-	37.1	37.1	-	3.6
-	55.0	-	-	-	-	3.8
-	-	-	-	-	-	2.0
-	-	-	3.5	3.5	-	3.4
-	-	-	-	-	-	4.9
-	-	-	-	-	-	151.2
-	-	-	-	-	-	14.6
-	-	-	-	-	-	0.1
-	-	-	350.0	350.0	-	0.6
-	-	-	170.0	170.0	-	0.1
6.0	-	-	-	-	-	2.7
-	-	-	-	-	-	4.0
-	-	-	-	-	-	156.0
-	-	-	-	-	-	5.5
-	-	-	-	-	-	2.1
-	-	-	-	-	-	0.5
-	-	-	-	-	-	3.6
-	-	-	-	-	-	1.1
-	-	-	0.8	0.8	-	0.0
-	-	-	-	-	-	-
-	-	-	-	-	-	-
-	-	-	-	-	-	0.0
-	-	-	-	-	-	0.2
-	-	-	-	-	-	0.3
-	-	-	-	-	-	0.1
-	-	-	-	-	-	-



**ПОСЕВНЫЕ ПЛОЩАДИ
В ХОЗЯЙСТВАХ НАСЕЛЕНИЯ**

59. ОБЩАЯ ПОСЕВНАЯ ПЛОЩАДЬ СЕЛЬСКОХОЗЯЙСТВЕННЫХ
 (гектаров)

	Хозяйства населения - всего	личные подсобные и другие индивидуальные хозяйства граждан	из них хозяйства	
			личные подсобные	граждан, имеющих земельные участки для индивидуального жилищного строительства ¹⁾
Всего по краю	23811.7	21438.8	19367.6	2071.2
Апанасенковский	61.6	58.7	58.7	-
Арзгирский	249.9	249.9	249.9	-
Левокумский	250.8	250.8	250.6	0.2
Нефтекумский	882.0	860.8	854.3	6.5
Туркменский	278.9	278.9	278.9	-
Александровский	735.0	732.3	732.3	-
Благодарненский	641.3	613.7	549.3	64.4
Буденновский	474.1	356.0	341.9	14.1
Ипатовский	635.5	522.1	522.1	-
Курский	1081.7	1081.7	1081.7	-
Новоселицкий	325.6	325.6	325.6	-
Петровский	1485.1	1485.1	1215.0	270.1
Советский	540.4	530.4	365.9	164.5
Степновский	250.9	250.9	249.5	1.4
Андроповский	562.2	562.2	562.2	-
Грачевский	456.8	454.6	454.6	-
Изобильненский	1207.3	1147.2	992.0	155.2
Кочубеевский	1831.6	1698.1	1698.1	-
Красногвардейский	832.6	832.6	832.6	-
Новоалександровский	966.6	943.5	755.9	187.6
Труновский	479.2	479.2	479.2	-
Шпаковский	1503.9	1361.4	1000.2	361.2
Георгиевский	1501.7	1473.3	1458.7	14.6
Кировский	1168.7	1167.8	1082.7	85.1
Предгорный	2548.7	1977.2	1938.7	38.5
город Ставрополь	582.1	153.8	0.1	153.7
город-курорт Ессентуки	156.3	73.7	-	73.7
город-курорт Железноводск	218.0	119.8	-	119.8
город-курорт Кисловодск	212.9	76.2	43.1	33.1
город Лермонтов	105.2	32.5	27.3	5.2
Минераловодский	1052.9	966.1	922.1	44.0
город Невинномысск	304.9	168.7	8.5	160.2
город-курорт Пятигорск	227.2	154.0	36.0	118.0

¹⁾ Хозяйства граждан, имеющие земельные участки площадью 4 и более соток и занимающиеся сельскохозяйственным производством.

КУЛЬТУР ПОД УРОЖАЙ 2016 Г. В ХОЗЯЙСТВАХ НАСЕЛЕНИЯ

В ТОМ ЧИСЛЕ			
некоммерческие объединения граждан			
ВСЕГО	из них		
	садоводческие	огороднические	дачные
2372.9	2135.1	169.5	68.3
2.9	2.9	-	-
-	-	-	-
-	-	-	-
21.2	21.2	-	-
-	-	-	-
2.7	2.7	-	-
27.6	27.6	-	-
118.1	97.4	20.7	-
113.4	113.4	-	-
-	-	-	-
-	-	-	-
-	-	-	-
10.0	-	-	10.0
-	-	-	-
-	-	-	-
2.2	2.2	-	-
60.1	60.1	-	-
133.5	123.3	10.2	-
-	-	-	-
23.1	-	-	23.1
-	-	-	-
142.5	142.5	-	-
28.4	28.4	-	-
0.9	0.9	-	-
571.5	567.1	4.4	-
428.3	428.3	-	-
82.6	79.7	2.8	-
98.2	41.7	56.5	-
136.7	114.3	22.4	-
72.7	72.7	-	-
86.8	51.2	0.4	35.2
136.2	124.0	12.3	-
73.2	33.4	39.8	-

**60. ПОСЕВНАЯ ПЛОЩАДЬ ЗЕРНОВЫХ И ЗЕРНОБОБОВЫХ КУЛЬТУР
ПОД УРОЖАЙ 2016 Г. В ХОЗЯЙСТВАХ НАСЕЛЕНИЯ**
(гектаров)

	Хозяйства населения - всего	В том числе			некоммерческие объединения граждан - всего
		личные подсобные и другие инди- видуальные хозяйства граждан	из них хозяйства		
			личные подсобные	граждан, имеющих земельные участки для индивидуального жилищного строительства ¹⁾	
Всего по краю	3816.0	3811.3	3789.3	22.0	4.7
Апанасенковский	31.5	31.5	31.5	-	-
Арзгирский	238.7	238.7	238.7	-	-
Левокумский	119.3	119.3	119.3	0.0	-
Нефтекумский	524.2	524.2	524.2	-	-
Туркменский	204.5	204.5	204.5	-	-
Александровский	6.9	6.8	6.8	-	0.1
Благодарненский	2.6	2.6	2.6	-	-
Буденновский	0.1	0.1	0.1	-	-
Ипатовский	68.5	68.5	68.5	-	-
Курский	145.4	145.4	145.4	-	-
Новоселицкий	11.3	11.3	11.3	-	-
Петровский	16.3	16.3	16.0	0.3	-
Советский	81.8	81.8	68.9	12.9	-
Степновский	79.1	79.1	79.1	-	-
Андроповский	26.2	26.2	26.2	-	-
Грачевский	21.6	21.6	21.6	-	-
Изобильненский	237.7	237.7	237.7	0.0	0.0
Кочубеевский	361.5	360.5	360.5	-	1.0
Красногвардейский	14.8	14.8	14.8	-	-
Новоалександровский	46.7	46.7	46.7	-	-
Труновский	137.3	137.3	137.3	-	-
Шпаковский	17.7	17.7	15.3	2.3	-
Георгиевский	789.5	789.5	789.5	-	-
Кировский	339.5	339.5	339.5	-	-
Предгорный	66.0	65.7	59.4	6.3	0.3
город Ставрополь	0.2	-	-	-	0.2
город-курорт Ессентуки	0.1	-	-	-	0.1
город-курорт Железноводск	1.7	0.1	-	0.1	1.6
город-курорт Кисловодск	0.0	0.0	0.0	-	0.0
город Лермонтов	0.1	-	-	-	0.1
Минераловодский	224.8	223.8	223.8	-	0.9
город Невинномысск	0.1	0.1	-	0.1	0.0
город-курорт Пятигорск	0.4	0.0	0.0	0.0	0.4

**61. ПОСЕВНАЯ ПЛОЩАДЬ ЗЕРНОБОБОВЫХ КУЛЬТУР ПОД УРОЖАЙ 2016 Г.
В ХОЗЯЙСТВАХ НАСЕЛЕНИЯ**
(гектаров)

	Хозяйства населения - всего	в том числе			некоммерческие объединения граждан - всего
		личные подсобные и другие индивидуальные хозяйства граждан	из них хозяйства		
			личные подсобные	граждан, имеющих земельные участки для индивидуального жилищного строительства ¹⁾	
Всего по краю	34.8	34.8	34.6	0.2	-
Апанасенковский	0.0	0.0	0.0	-	-
Арзгирский	-	-	-	-	-
Левокумский	-	-	-	-	-
Нефтекумский	-	-	-	-	-
Туркменский	-	-	-	-	-
Александровский	0.0	0.0	0.0	-	-
Благодарненский	-	-	-	-	-
Буденновский	0.0	0.0	0.0	-	-
Ипатовский	0.0	0.0	0.0	-	-
Курский	-	-	-	-	-
Новоселицкий	-	-	-	-	-
Петровский	0.2	0.2	0.2	-	-
Советский	8.0	8.0	8.0	-	-
Степновский	-	-	-	-	-
Андроповский	0.0	0.0	0.0	-	-
Грачевский	0.0	0.0	0.0	-	-
Изобильненский	0.6	0.6	0.6	-	-
Кочубеевский	0.1	0.1	0.1	-	-
Красногвардейский	0.3	0.3	0.3	-	-
Новоалександровский	0.1	0.1	0.1	-	-
Труновский	0.0	0.0	0.0	-	-
Шпаковский	0.6	0.6	0.3	0.2	-
Георгиевский	0.1	0.1	0.1	-	-
Кировский	23.9	23.9	23.9	-	-
Предгорный	0.0	0.0	0.0	-	-
город Ставрополь	-	-	-	-	-
город-курорт Ессентуки	-	-	-	-	-
Железноводск	-	-	-	-	-
город-курорт Кисловодск	-	-	-	-	-
город Лермонтов	-	-	-	-	-
Минераловодский	1.0	1.0	1.0	-	-
город Невинномысск	-	-	-	-	-
город-курорт Пятигорск	0.0	0.0	-	0.0	-

¹⁾ Хозяйства граждан, имеющие земельные участки площадью 4 и более соток и занимающиеся сельскохозяйственным производством.

62. ПОСЕВНАЯ ПЛОЩАДЬ ЗЕРНОВЫХ КУЛЬТУР ПО ВИДАМ
 (гектаров)

	Зерновые и зернобобовые культуры - всего	в том числе			
		пшеница	рожь	ячмень	овес
Всего по краю	3816.0	2198.1	45.8	723.1	73.5
Апанасенковский	31.5	31.5	-	0.0	-
Арзгирский	238.7	238.6	-	-	-
Левокумский	119.3	117.9	-	-	-
Нефтекумский	524.2	511.0	-	13.2	-
Туркменский	204.5	181.4	-	-	-
Александровский	6.9	-	-	-	0.0
Благодарненский	2.6	-	-	-	-
Буденновский	0.1	0.1	-	-	-
Ипатовский	68.5	58.1	-	-	-
Курский	145.4	72.6	-	68.0	0.1
Новоселицкий	11.3	10.6	-	-	-
Петровский	16.3	0.3	-	-	-
Советский	81.8	70.1	-	-	0.3
Степновский	79.1	38.8	38.6	-	0.1
Андроповский	26.2	4.1	-	-	-
Грачевский	21.6	1.2	-	0.9	0.8
Изобильненский	237.7	124.2	0.0	36.6	-
Кочубеевский	361.5	70.6	0.5	22.6	29.3
Красногвардейский	14.8	1.3	-	2.6	-
Новоалександровский	46.7	3.2	-	3.4	0.9
Труновский	137.3	70.0	0.5	54.1	0.7
Шпаковский	17.7	0.1	-	-	0.0
Георгиевский	789.5	434.4	5.0	283.7	34.9
Кировский	339.5	72.3	1.1	206.9	5.8
Предгорный	66.0	5.3	-	0.2	0.5
город Ставрополь	0.2	-	-	-	-
город-курорт Ессентуки	0.1	-	-	-	-
город-курорт Железноводск	1.7	-	-	-	-
город-курорт Кисловодск	0.0	-	-	-	-
город Лермонтов	0.1	-	-	-	-
Минераловодский	224.8	80.6	-	31.1	-
город Невинномысск	0.1	-	-	-	0.1
город-курорт Пятигорск	0.4	-	-	-	-

ПОД УРОЖАЙ 2016 Г. В ХОЗЯЙСТВАХ НАСЕЛЕНИЯ

кукуруза на зерно	в том числе				
	просо	гречиха	рис	сорго на зерно	тритикале
682.5	58.1	0.0	0.0	0.1	-
0.0	-	-	-	-	-
0.1	-	-	-	-	-
1.4	-	-	-	-	-
-	-	-	-	-	-
0.0	23.1	-	-	-	-
6.8	-	-	-	-	-
2.6	-	-	-	-	-
0.0	-	-	-	-	-
10.4	-	-	-	-	-
4.7	-	-	-	-	-
0.7	-	-	-	-	-
15.5	0.3	-	-	-	-
3.2	0.0	-	-	0.1	-
1.6	-	-	-	-	-
22.1	-	-	-	-	-
18.7	-	-	-	-	-
43.2	33.1	-	-	-	-
238.5	-	0.0	-	0.0	-
10.6	-	-	-	-	-
39.1	-	-	-	-	-
12.0	0.0	-	-	0.0	-
17.0	0.0	-	-	-	-
30.0	1.5	-	-	0.0	-
29.7	-	-	0.0	-	-
60.0	0.0	-	-	-	-
0.2	-	-	-	-	-
0.1	-	-	-	-	-
1.7	-	-	-	-	-
0.0	-	-	-	-	-
0.1	-	-	-	-	-
112.1	-	-	-	-	-
-	-	-	-	-	-
0.4	-	-	-	-	-

	зернобобовые культуры - всего				
		горох	фасоль	чечевица	бобы кормовые на зерно
Всего по краю	34.8	32.8	0.4	-	0.8
Апанасенковский	0.0	0.0	-	-	-
Арзгирский	-	-	-	-	-
Левокумский	-	-	-	-	-
Нефтекумский	-	-	-	-	-
Туркменский	-	-	-	-	-
Александровский	0.0	0.0	-	-	-
Благодарненский	-	-	-	-	-
Буденновский	0.0	0.0	-	-	-
Ипатовский	0.0	-	-	-	-
Курский	-	-	-	-	-
Новоселицкий	-	-	-	-	-
Петровский	0.2	0.1	-	-	-
Советский	8.0	8.0	-	-	-
Степновский	-	-	-	-	-
Андроповский	0.0	-	0.0	-	-
Грачевский	0.0	0.0	-	-	-
Изобильненский	0.6	0.1	0.3	-	-
Кочубеевский	0.1	-	-	-	-
Красногвардейский	0.3	0.3	-	-	-
Новоалександровский	0.1	0.1	-	-	-
Труновский	0.0	0.0	-	-	-
Шпаковский	0.6	0.1	0.1	-	-
Георгиевский	0.1	-	0.0	-	0.1
Кировский	23.9	23.0	-	-	0.8
Предгорный	0.0	-	0.0	-	-
город Ставрополь	-	-	-	-	-
город-курорт Ессентуки	-	-	-	-	-
город-курорт Железноводск	-	-	-	-	-
город-курорт Кисловодск	-	-	-	-	-
город Лермонтов	-	-	-	-	-
Минераловодский	1.0	1.0	-	-	-
город Невинномысск	-	-	-	-	-
город-курорт Пятигорск	0.0	-	0.0	-	-

В том числе				
вика и виковая смесь на зерно	люпин кормовой (сладкий) на зерно	люпин горький на зерно	нут	прочие зернобобовые (чина, маш, сераделла и другие)
0.4	0.3	-	0.0	0.2
-	-	-	-	-
-	-	-	-	-
-	-	-	-	-
-	-	-	-	-
-	-	-	-	-
-	-	-	-	-
-	-	-	-	-
-	-	-	-	-
-	-	-	0.0	0.0
-	-	-	-	-
-	-	-	-	-
0.1	-	-	-	-
-	-	-	-	0.0
-	-	-	-	-
-	-	-	-	-
-	0.3	-	-	-
-	-	-	-	0.1
-	-	-	-	-
-	-	-	-	-
0.3	-	-	-	-
-	-	-	-	-
-	-	-	-	0.1
-	-	-	-	-
-	-	-	-	-
-	-	-	-	-
-	-	-	-	-
-	-	-	-	-
-	-	-	-	-
-	-	-	-	-
-	-	-	-	-
-	-	-	-	-
-	-	-	-	-

**63. ПОСЕВНАЯ ПЛОЩАДЬ ТЕХНИЧЕСКИХ КУЛЬТУР ПОД УРОЖАЙ 2016 Г.
В ХОЗЯЙСТВАХ НАСЕЛЕНИЯ**
(гектаров)

	Хозяйства населения - всего	В том числе			некоммерческие объединения граждан - всего
		личные подсобные и другие инди- видуальные хозяйства граждан	из них хозяйства		
			личные подсобные	граждан, имеющих земельные участки для индивидуального жилищного строительства ¹⁾	
Всего по краю	130.4	129.8	129.2	0.6	0.6
Апанасенковский	-	-	-	-	-
Арзгирский	-	-	-	-	-
Левокумский	0.0	0.0	0.0	-	-
Нефтекумский	0.0	0.0	0.0	-	-
Туркменский	0.0	0.0	0.0	-	-
Александровский	0.5	0.5	0.5	-	-
Благодарненский	0.3	0.3	0.3	-	-
Буденновский	0.1	0.1	0.1	-	0.0
Ипатовский	2.4	2.4	2.4	-	0.0
Курский	0.2	0.2	0.2	-	-
Новоселицкий	0.0	0.0	0.0	-	-
Петровский	0.3	0.3	0.3	0.0	-
Советский	0.5	0.5	0.5	0.0	-
Степновский	0.0	0.0	0.0	-	-
Андроповский	5.2	5.2	5.2	-	-
Грачевский	2.2	2.2	2.2	-	-
Изобильненский	0.2	0.2	0.2	0.0	-
Кочубеевский	27.1	27.0	27.0	-	0.1
Красногвардейский	0.3	0.3	0.3	-	-
Новоалександровский	1.3	1.3	1.3	-	-
Труновский	12.1	12.1	12.1	-	-
Шпаковский	4.6	4.5	4.1	0.4	0.1
Георгиевский	33.9	33.9	33.9	-	-
Кировский	16.1	16.1	16.1	-	-
Предгорный	3.2	2.9	2.9	0.0	0.3
город Ставрополь	0.0	0.0	-	0.0	0.0
город-курорт Ессентуки	-	-	-	-	-
город-курорт Железноводск	-	-	-	-	-
город-курорт Кисловодск	-	-	-	-	-
город Лермонтов	0.0	0.0	0.0	-	-
Минераловодский	19.6	19.6	19.6	-	-
город Невинномысск	0.1	0.1	-	0.1	-
город-курорт Пятигорск	0.1	-	-	-	0.1

**64. ПОСЕВНАЯ ПЛОЩАДЬ ПОДСОЛНЕЧНИКА НА ЗЕРНО ПОД УРОЖАЙ 2016 Г.
В ХОЗЯЙСТВАХ НАСЕЛЕНИЯ**
(гектаров)

	Хозяйства населения - всего	в том числе			некоммерческие объединения граждан - всего
		личные подсобные и другие индивидуальные хозяйства граждан	из них хозяйства		
			личные подсобные	граждан, имеющих земельные участки для индивидуального жилищного строительства ¹⁾	
Всего по краю	121.5	120.9	120.6	0.3	0.6
Апанасенковский	-	-	-	-	-
Арзгирский	-	-	-	-	-
Левокумский	0.0	0.0	0.0	-	-
Нефтекумский	0.0	0.0	0.0	-	-
Туркменский	0.0	0.0	0.0	-	-
Александровский	0.4	0.4	0.4	-	-
Благодарненский	0.2	0.2	0.2	-	-
Буденновский	0.1	0.0	0.0	-	0.0
Ипатовский	2.4	2.4	2.4	-	0.0
Курский	0.2	0.2	0.2	-	-
Новоселицкий	0.0	0.0	0.0	-	-
Петровский	0.3	0.3	0.2	0.0	-
Советский	0.1	0.1	0.1	0.0	-
Степновский	0.0	0.0	0.0	-	-
Андроповский	0.5	0.5	0.5	-	-
Грачевский	2.2	2.2	2.2	-	-
Изобильненский	0.2	0.2	0.2	0.0	-
Кочубеевский	26.5	26.4	26.4	-	0.1
Красногвардейский	0.0	0.0	0.0	-	-
Новоалександровский	1.2	1.2	1.2	-	-
Труновский	10.0	10.0	10.0	-	-
Шпаковский	4.3	4.2	4.0	0.2	0.1
Георгиевский	33.8	33.8	33.8	-	-
Кировский	16.1	16.1	16.1	-	-
Предгорный	3.2	2.9	2.9	0.0	0.3
город Ставрополь	0.0	0.0	-	0.0	0.0
город-курорт Ессентуки	-	-	-	-	-
город-курорт Железноводск	-	-	-	-	-
город-курорт Кисловодск	-	-	-	-	-
город Лермонтов	0.0	0.0	0.0	-	-
Минераловодский	19.6	19.6	19.6	-	-
город Невинномысск	0.1	0.1	-	0.1	-
город-курорт Пятигорск	0.1	-	-	-	0.1

¹⁾ Хозяйства граждан, имеющие земельные участки площадью 4 и более соток и занимающиеся сельскохозяйственным производством.

**65. ПОСЕВНАЯ ПЛОЩАДЬ КАРТОФЕЛЯ ПОД УРОЖАЙ 2016 Г.
В ХОЗЯЙСТВАХ НАСЕЛЕНИЯ**
(гектаров)

	Хозяйства населения - всего	В том числе			некоммерческие объединения граждан - всего
		личные подсобные и другие индивидуальные хозяйства граждан	из них хозяйства		
			личные подсобные	граждан, имеющих земельные участки для индивидуального жилищного строительства ¹⁾	
Всего по краю	10115.8	8736.1	7782.0	954.1	1379.7
Апанасенковский	6.6	5.4	5.4	-	1.2
Арзгирский	1.6	1.6	1.6	-	-
Левокумский	32.7	32.7	32.7	0.0	-
Нефтекумский	26.1	18.9	18.7	0.2	7.2
Туркменский	21.2	21.2	21.2	-	-
Александровский	560.5	558.6	558.6	-	1.9
Благодарненский	222.5	218.0	181.8	36.2	4.6
Буденновский	156.9	104.0	100.9	3.1	53.0
Ипатовский	235.1	211.1	211.1	-	24.0
Курский	237.0	237.0	237.0	-	-
Новоселицкий	94.5	94.5	94.5	-	-
Петровский	563.7	563.7	452.8	110.9	-
Советский	196.4	191.7	123.9	67.8	4.7
Степновский	25.2	25.2	25.0	0.2	-
Андроповский	406.3	406.3	406.3	-	-
Грачевский	244.8	243.6	243.6	-	1.1
Изобильненский	461.9	439.3	358.1	81.2	22.6
Кочубеевский	893.9	816.1	816.1	-	77.8
Красногвардейский	104.8	104.8	104.8	-	-
Новоалександровский	421.2	411.3	321.6	89.7	9.9
Труновский	153.1	153.1	153.1	-	-
Шпаковский	989.2	889.4	671.8	217.6	99.9
Георгиевский	348.8	332.0	326.0	6.0	16.8
Кировский	442.9	442.4	408.1	34.3	0.5
Предгорный	1939.4	1468.0	1443.0	25.0	471.4
город Ставрополь	202.5	24.3	0.0	24.3	178.2
город-курорт Ессентуки	93.7	43.2	-	43.2	50.4
город-курорт Железноводск	92.2	45.5	-	45.5	46.7
город-курорт Кисловодск	140.1	42.5	27.4	15.1	97.6
город Лермонтов	66.5	15.8	13.7	2.1	50.7
Минераловодский	455.7	408.1	398.8	9.3	47.6
город Невинномысск	174.7	88.0	4.3	83.7	86.7
город-курорт Пятигорск	104.0	78.8	20.1	58.7	25.3

**66. ПОСЕВНАЯ ПЛОЩАДЬ ОВОЩНЫХ И БАХЧЕВЫХ КУЛЬТУР ПОД УРОЖАЙ 2016 Г.
В ХОЗЯЙСТВАХ НАСЕЛЕНИЯ**
(гектаров)

	Хозяйства населения - всего	В том числе			некоммерческие объединения граждан - всего
		личные подсобные и другие индивидуальные хозяйства граждан	из них хозяйства		
			личные подсобные	граждан, имеющих земельные участки для индивидуального жилищного строительства ¹⁾	
Всего по краю	7354.9	6367.6	5294.1	1073.5	987.4
Апанасенковский	20.1	18.8	18.8	-	1.3
Арзгирский	9.5	9.5	9.5	-	-
Левокумский	94.1	94.1	93.9	0.2	-
Нефтекумский	322.3	308.3	302.1	6.1	14.1
Туркменский	49.1	49.1	49.1	-	-
Александровский	152.6	151.9	151.9	-	0.7
Благодарненский	204.2	181.2	153.0	28.2	23.0
Буденновский	307.6	242.6	231.5	11.0	65.1
Ипатовский	278.1	188.6	188.6	-	89.4
Курский	675.5	675.5	675.5	-	-
Новоселицкий	141.5	141.5	141.5	-	-
Петровский	425.2	425.2	277.6	147.5	-
Советский	238.0	232.6	151.0	81.6	5.4
Степновский	125.2	125.2	124.1	1.1	-
Андроповский	112.3	112.3	112.3	-	-
Грачевский	148.5	147.4	147.4	-	1.0
Изобильненский	347.6	310.0	236.0	74.0	37.5
Кочубеевский	395.6	341.1	341.1	-	54.5
Красногвардейский	134.2	134.2	134.2	-	-
Новоалександровский	346.4	333.1	236.4	96.7	13.2
Труновский	86.1	86.1	86.1	-	-
Шпаковский	466.5	424.1	287.3	136.8	42.5
Георгиевский	308.1	296.5	287.9	8.6	11.6
Кировский	249.1	248.8	198.9	49.9	0.4
Предгорный	511.6	412.2	405.6	6.6	99.4
город Ставрополь	379.4	129.5	0.1	129.4	249.9
город-курорт Ессентуки	62.5	30.5	-	30.5	32.1
город-курорт Железноводск	124.0	74.2	-	74.2	49.8
город-курорт Кисловодск	72.7	33.5	15.5	18.0	39.2
город Лермонтов	38.1	16.2	13.0	3.2	21.9
Минераловодский	277.0	238.7	204.0	34.7	38.3
город Невинномысск	129.6	80.0	4.2	75.8	49.5
город-курорт Пятигорск	122.6	75.1	15.8	59.3	47.5

¹⁾ Хозяйства граждан, имеющие земельные участки площадью 4 и более соток и занимающиеся сельскохозяйственным производством.

**67. ПОСЕВНАЯ ПЛОЩАДЬ ОВОЩЕЙ ОТКРЫТОГО ГРУНТА
ПОД УРОЖАЙ 2016 Г. В ХОЗЯЙСТВАХ НАСЕЛЕНИЯ**
(гектаров)

	Хозяйства населения - всего	В том числе			некоммерческие объединения граждан - всего
		личные подсобные и другие инди- видуальные хозяйства граждан	из них хозяйства		
			личные подсобные	граждан, имеющих земельные участки для индивидуального жилищного строительства ¹⁾	
Всего по краю	6546.4	5637.4	4580.6	1056.8	909.0
Апанасенковский	19.6	18.3	18.3	-	1.3
Арзгирский	9.5	9.5	9.5	-	-
Левокумский	93.5	93.5	93.3	0.2	-
Нефтекумский	180.4	168.2	165.2	3.0	12.2
Туркменский	46.6	46.6	46.6	-	-
Александровский	148.8	148.1	148.1	-	0.7
Благодарненский	190.7	167.6	139.7	27.9	23.0
Буденновский	280.9	240.8	229.9	11.0	40.1
Ипатовский	226.7	174.4	174.4	-	52.3
Курский	285.3	285.3	285.3	-	-
Новоселицкий	139.6	139.6	139.6	-	-
Петровский	404.7	404.7	262.3	142.4	-
Советский	230.3	224.9	143.8	81.1	5.4
Степновский	53.6	53.6	52.5	1.1	-
Андроповский	111.6	111.6	111.6	-	-
Грачевский	146.2	145.3	145.3	-	1.0
Изобильненский	339.4	304.8	231.4	73.4	34.6
Кочубеевский	385.2	332.4	332.4	-	52.8
Красногвардейский	129.0	129.0	129.0	-	-
Новоалександровский	342.8	329.7	233.0	96.7	13.2
Труновский	85.1	85.1	85.1	-	-
Шпаковский	459.2	416.8	282.1	134.7	42.4
Георгиевский	301.7	290.3	281.7	8.6	11.4
Кировский	238.1	237.8	188.2	49.7	0.3
Предгорный	509.5	410.4	403.8	6.6	99.1
город Ставрополь	371.7	129.3	0.0	129.2	242.4
город-курорт Ессентуки	62.5	30.5	-	30.5	32.0
город-курорт Железноводск	123.6	73.8	-	73.8	49.8
город-курорт Кисловодск	70.6	32.5	15.3	17.2	38.1
город Лермонтов	37.5	15.6	12.4	3.2	21.9
Минераловодский	274.1	235.8	201.1	34.7	38.3
город Невинномысск	126.2	76.9	3.9	73.0	49.3
город-курорт Пятигорск	122.1	74.8	15.7	59.1	47.4

**68. ПОСЕВНАЯ ПЛОЩАДЬ КАПУСТЫ ВСЕХ ВИДОВ (ОТКРЫТОГО ГРУНТА),
КРОМЕ ЦВЕТНОЙ И БРОККОЛИ, ПОД УРОЖАЙ 2016 Г. В ХОЗЯЙСТВАХ НАСЕЛЕНИЯ
(гектаров)**

	Хозяйства населения - всего	В том числе			некоммерческие объединения граждан - всего
		личные подсобные и другие индивидуальные хозяйства граждан	из них хозяйства		
			личные подсобные	граждан, имеющих земельные участки для индивидуального жилищного строительства ¹⁾	
Всего по краю	245.4	204.0	166.5	37.5	41.5
Апанасенковский	0.1	0.1	0.1	-	0.0
Арзгирский	0.0	0.0	0.0	-	-
Левокумский	3.9	3.9	3.8	0.0	-
Нефтекумский	5.5	5.0	4.9	0.1	0.5
Туркменский	0.1	0.1	0.1	-	-
Александровский	3.1	3.1	3.1	-	0.1
Благодарненский	6.3	3.9	3.8	0.2	2.4
Буденновский	16.4	14.3	14.1	0.2	2.1
Ипатовский	5.9	4.5	4.5	-	1.5
Курский	16.3	16.3	16.3	-	-
Новоселицкий	4.4	4.4	4.4	-	-
Петровский	7.7	7.7	6.3	1.4	-
Советский	10.7	10.4	6.0	4.5	0.2
Степновский	7.4	7.4	6.6	0.8	-
Андроповский	1.8	1.8	1.8	-	-
Грачевский	3.0	3.0	3.0	-	-
Изобильненский	15.4	13.6	10.6	3.0	1.8
Кочубеевский	15.5	12.3	12.3	-	3.2
Красногвардейский	2.6	2.6	2.6	-	-
Новоалександровский	10.3	8.9	8.3	0.6	1.4
Труновский	1.6	1.6	1.6	-	-
Шпаковский	26.4	24.2	15.3	8.9	2.1
Георгиевский	6.4	5.9	5.8	0.1	0.5
Кировский	7.3	7.3	6.9	0.4	-
Предгорный	26.7	20.4	20.2	0.2	6.4
город Ставрополь	17.7	6.3	0.0	6.3	11.3
город-курорт Ессентуки	3.8	1.8	-	1.8	1.9
город-курорт Железноводск	5.2	3.3	-	3.3	1.9
город-курорт Кисловодск	2.3	1.9	0.8	1.1	0.4
город Лермонтов	1.0	0.5	0.4	0.1	0.5
Минераловодский	4.1	3.0	2.9	0.1	1.1
город Невинномысск	5.1	3.0	0.1	2.9	2.1
город-курорт Пятигорск	1.8	1.5	0.1	1.4	0.3

¹⁾ Хозяйства граждан, имеющие земельные участки площадью 4 и более соток и занимающиеся сельскохозяйственным производством.

**69. ПОСЕВНАЯ ПЛОЩАДЬ КАПУСТЫ ЦВЕТНОЙ И БРОККОЛИ (ОТКРЫТОГО ГРУНТА)
ПОД УРОЖАЙ 2016 Г. В ХОЗЯЙСТВАХ НАСЕЛЕНИЯ
(гектаров)**

	Хозяйства населения - всего	В том числе			некоммерческие объединения граждан - всего
		личные подсобные и другие индивидуальные хозяйства граждан	из них хозяйства		
			личные подсобные	граждан, имеющих земельные участки для индивидуального жилищного строительства ¹⁾	
Всего по краю	27.4	14.6	10.9	3.7	12.8
Апанасенковский	0.0	0.0	0.0	-	-
Арзгирский	0.0	0.0	0.0	-	-
Левокумский	0.2	0.2	0.2	-	-
Нефтекумский	0.1	0.1	0.1	0.0	0.0
Туркменский	0.0	0.0	0.0	-	-
Александровский	0.3	0.3	0.3	-	0.0
Благодарненский	0.3	0.1	0.1	-	0.2
Буденновский	0.6	0.6	0.6	0.0	0.0
Ипатовский	0.2	0.2	0.2	-	0.0
Курский	0.5	0.5	0.5	-	-
Новоселицкий	0.5	0.5	0.5	-	-
Петровский	0.1	0.1	0.1	0.0	-
Советский	0.7	0.5	0.3	0.2	0.2
Степновский	0.0	0.0	0.0	-	-
Андроповский	0.2	0.2	0.2	-	-
Грачевский	0.1	0.1	0.1	-	-
Изобильненский	1.7	1.0	0.9	0.1	0.8
Кочубеевский	1.6	0.9	0.9	-	0.7
Красногвардейский	0.0	0.0	0.0	-	-
Новоалександровский	0.9	0.3	0.2	0.1	0.6
Труновский	0.1	0.1	0.1	-	-
Шпаковский	7.0	3.1	2.0	1.2	3.9
Георгиевский	0.8	0.8	0.8	-	0.0
Кировский	0.2	0.2	0.2	0.0	-
Предгорный	4.3	2.4	2.3	0.0	1.9
город Ставрополь	2.8	0.4	-	0.4	2.4
город-курорт Ессентуки	0.7	0.2	-	0.2	0.5
город-курорт Железноводск	0.5	0.5	-	0.5	0.0
город-курорт Кисловодск	1.0	0.4	0.0	0.3	0.6
город Лермонтов	0.1	0.0	0.0	0.0	0.1
Минераловодский	0.4	0.3	0.3	0.0	0.1
город Невинномысск	0.8	0.8	0.0	0.7	0.1
город-курорт Пятигорск	0.7	0.1	0.0	0.0	0.7

**70. ПОСЕВНАЯ ПЛОЩАДЬ ОГУРЦОВ (ОТКРЫТОГО ГРУНТА) ПОД УРОЖАЙ 2016 Г.
В ХОЗЯЙСТВАХ НАСЕЛЕНИЯ**
(гектаров)

	Хозяйства населения - всего	в том числе			некоммерческие объединения граждан - всего
		личные подсобные и другие индивидуальные хозяйства граждан	из них хозяйства		
			личные подсобные	граждан, имеющих земельные участки для индивидуального жилищного строительства ¹⁾	
Всего по краю	860.3	746.4	580.6	165.9	113.8
Апанасенковский	4.7	4.3	4.3	-	0.4
Арзгирский	1.6	1.6	1.6	-	-
Левокумский	13.8	13.8	13.7	0.0	-
Нефтекумский	13.2	11.5	10.8	0.7	1.7
Туркменский	7.1	7.1	7.1	-	-
Александровский	22.1	22.0	22.0	-	0.1
Благодарненский	24.4	22.8	18.8	4.0	1.6
Буденновский	39.1	33.7	31.8	1.9	5.4
Ипатовский	24.0	22.8	22.8	-	1.3
Курский	40.3	40.3	40.3	-	-
Новоселицкий	15.7	15.7	15.7	-	-
Петровский	44.6	44.6	27.2	17.4	-
Советский	27.2	26.2	14.0	12.2	1.0
Степновский	5.5	5.5	5.5	0.0	-
Андроповский	16.0	16.0	16.0	-	-
Грачевский	19.4	19.4	19.4	-	-
Изобильненский	39.3	36.1	22.4	13.6	3.2
Кочубеевский	51.9	42.9	42.9	-	9.0
Красногвардейский	16.9	16.9	16.9	-	-
Новоалександровский	45.5	43.7	26.2	17.5	1.8
Труновский	10.1	10.1	10.1	-	-
Шпаковский	61.0	57.2	37.6	19.6	3.8
Георгиевский	41.7	38.9	36.8	2.1	2.8
Кировский	33.4	33.4	26.9	6.5	0.0
Предгорный	70.5	58.1	57.2	0.9	12.4
город Ставрополь	50.7	20.1	0.0	20.1	30.6
город-курорт Ессентуки	9.5	6.1	-	6.1	3.3
город-курорт Железноводск	17.7	10.3	-	10.3	7.4
город-курорт Кисловодск	5.8	3.7	1.6	2.1	2.2
город Лермонтов	6.0	1.9	1.6	0.3	4.1
Минераловодский	36.0	29.9	25.2	4.7	6.1
город Невинномысск	25.9	14.9	0.8	14.1	11.0
город-курорт Пятигорск	19.8	15.1	3.3	11.8	4.7

¹⁾ Хозяйства граждан, имеющие земельные участки площадью 4 и более соток и занимающиеся сельскохозяйственным производством.

**71. ПОСЕВНАЯ ПЛОЩАДЬ ПОМИДОРОВ (ОТКРЫТОГО ГРУНТА)
ПОД УРОЖАЙ 2016 Г. В ХОЗЯЙСТВАХ НАСЕЛЕНИЯ
(гектаров)**

	Хозяйства населения - всего	в том числе			некоммерческие объединения граждан - всего
		личные подсобные и другие индивидуальные хозяйства граждан	из них хозяйства		
			личные подсобные	граждан, имеющих земельные участки для индивидуального жилищного строительства ¹⁾	
Всего по краю	1368.4	1185.9	933.4	252.4	182.5
Апанасенковский	7.1	6.5	6.5	-	0.6
Арзгирский	2.0	2.0	2.0	-	-
Левокумский	22.7	22.7	22.6	0.0	-
Нефтекумский	73.3	70.4	69.3	1.1	2.9
Туркменский	10.6	10.6	10.6	-	-
Александровский	34.9	34.8	34.8	-	0.1
Благодарненский	41.0	34.8	28.0	6.7	6.2
Буденновский	71.5	64.2	61.3	2.9	7.3
Ипатовский	52.6	40.6	40.6	-	12.0
Курский	57.4	57.4	57.4	-	-
Новоселицкий	25.0	25.0	25.0	-	-
Петровский	63.9	63.9	40.1	23.9	-
Советский	68.0	66.6	37.7	29.0	1.4
Степновский	15.8	15.8	15.8	0.0	-
Андроповский	18.4	18.4	18.4	-	-
Грачевский	22.4	22.4	22.4	-	-
Изобильненский	52.7	48.9	31.0	17.9	3.8
Кочубеевский	69.2	58.0	58.0	-	11.2
Красногвардейский	26.3	26.3	26.3	-	-
Новоалександровский	60.2	57.2	36.4	20.8	3.0
Труновский	14.7	14.7	14.7	-	-
Шпаковский	83.8	77.3	48.5	28.9	6.5
Георгиевский	77.0	72.8	69.7	3.1	4.3
Кировский	63.1	63.0	45.7	17.3	0.1
Предгорный	80.1	64.5	63.5	1.0	15.6
город Ставрополь	74.8	25.1	0.0	25.1	49.6
город-курорт Ессентуки	12.0	7.8	-	7.8	4.2
город-курорт Железноводск	26.8	16.5	-	16.5	10.3
город-курорт Кисловодск	10.2	4.2	1.9	2.3	6.0
город Лермонтов	9.0	3.2	2.7	0.5	5.8
Минераловодский	54.7	46.4	36.5	9.8	8.3
город Невинномысск	33.1	20.5	1.1	19.4	12.6
город-курорт Пятигорск	34.1	23.3	5.1	18.2	10.7

**72. ПОСЕВНАЯ ПЛОЩАДЬ СВЕКЛЫ СТОЛОВОЙ (ОТКРЫТОГО ГРУНТА)
ПОД УРОЖАЙ 2016 Г. В ХОЗЯЙСТВАХ НАСЕЛЕНИЯ
(гектаров)**

	Хозяйства населения - всего	в том числе			некоммерческие объединения граждан - всего
		личные подсобные и другие индивидуальные хозяйства граждан	из них хозяйства		
			личные подсобные	граждан, имеющих земельные участки для индивидуального жилищного строительства ¹⁾	
Всего по краю	300.6	256.7	204.2	52.5	43.8
Апанасенковский	0.4	0.4	0.4	-	0.0
Арзгирский	0.3	0.3	0.3	-	-
Левокумский	3.6	3.6	3.5	0.0	-
Нефтекумский	2.3	1.9	1.8	0.1	0.4
Туркменский	1.6	1.6	1.6	-	-
Александровский	5.3	5.3	5.3	-	0.0
Благодарненский	10.7	9.4	8.2	1.2	1.3
Буденновский	10.7	9.6	9.1	0.5	1.1
Ипатовский	15.6	12.5	12.5	-	3.2
Курский	7.3	7.3	7.3	-	-
Новоселицкий	6.6	6.6	6.6	-	-
Петровский	13.7	13.7	8.5	5.2	-
Советский	7.3	7.1	4.3	2.8	0.1
Степновский	1.4	1.4	1.4	0.0	-
Андроповский	4.5	4.5	4.5	-	-
Грачевский	6.3	6.2	6.2	-	0.1
Изобильненский	13.7	12.4	9.0	3.5	1.2
Кочубеевский	18.9	17.0	17.0	-	1.9
Красногвардейский	6.2	6.2	6.2	-	-
Новоалександровский	22.0	21.3	11.0	10.3	0.7
Труновский	3.4	3.4	3.4	-	-
Шпаковский	21.7	19.8	13.2	6.7	1.9
Георгиевский	11.7	11.1	11.0	0.1	0.6
Кировский	11.5	11.5	8.9	2.6	0.0
Предгорный	38.2	31.2	30.9	0.4	7.0
город Ставрополь	20.4	8.2	0.0	8.2	12.2
город-курорт Ессентуки	2.7	1.0	-	1.0	1.8
город-курорт Железноводск	5.8	3.3	-	3.3	2.5
город-курорт Кисловодск	3.2	1.8	0.7	1.0	1.4
город Лермонтов	1.7	0.8	0.6	0.2	0.9
Минераловодский	12.7	11.0	10.0	1.0	1.7
город Невинномысск	4.3	2.1	0.1	2.0	2.2
город-курорт Пятигорск	4.8	3.1	0.6	2.5	1.7

¹⁾ Хозяйства граждан, имеющие земельные участки площадью 4 и более соток и занимающиеся сельскохозяйственным производством.

**73. ПОСЕВНАЯ ПЛОЩАДЬ МОРКОВИ СТОЛОВОЙ (ОТКРЫТОГО ГРУНТА)
ПОД УРОЖАЙ 2016 Г. В ХОЗЯЙСТВАХ НАСЕЛЕНИЯ**
(гектаров)

	Хозяйства населения - всего	В том числе			некоммерческие объединения граждан - всего
		личные подсобные и другие индивидуальные хозяйства граждан	из них хозяйства		
			личные подсобные	граждан, имеющих земельные участки для индивидуального жилищного строительства ¹⁾	
Всего по краю	337.9	285.3	225.2	60.1	52.6
Апанасенковский	0.5	0.5	0.5	-	0.0
Арзгирский	0.4	0.4	0.4	-	-
Левокумский	4.2	4.2	4.2	0.0	-
Нефтекумский	2.4	1.8	1.8	0.1	0.5
Туркменский	1.4	1.4	1.4	-	-
Александровский	6.8	6.8	6.8	-	0.0
Благодарненский	12.8	10.8	8.6	2.2	2.0
Буденновский	12.0	10.3	9.8	0.5	1.8
Ипатовский	13.9	10.4	10.4	-	3.5
Курский	8.1	8.1	8.1	-	-
Новоселицкий	6.9	6.9	6.9	-	-
Петровский	17.6	17.6	12.1	5.5	-
Советский	8.6	8.4	5.8	2.6	0.2
Степновский	1.4	1.4	1.4	0.0	-
Андроповский	4.9	4.9	4.9	-	-
Грачевский	6.9	6.8	6.8	-	0.1
Изобильненский	15.1	13.5	9.8	3.6	1.6
Кочубеевский	20.8	18.6	18.6	-	2.1
Красногвардейский	6.7	6.7	6.7	-	-
Новоалександровский	24.5	23.8	12.3	11.5	0.7
Труновский	3.8	3.8	3.8	-	-
Шпаковский	23.0	21.3	14.4	6.9	1.7
Георгиевский	12.8	12.2	12.1	0.1	0.6
Кировский	11.4	11.4	8.5	2.9	0.0
Предгорный	44.6	36.2	35.8	0.4	8.4
город Ставрополь	23.1	8.7	0.0	8.7	14.4
город-курорт Ессентуки	4.0	1.4	-	1.4	2.6
город-курорт Железноводск	8.2	5.0	-	5.0	3.2
город-курорт Кисловодск	2.8	1.6	0.8	0.8	1.2
город Лермонтов	2.5	1.1	0.7	0.3	1.4
Минераловодский	15.2	13.4	11.1	2.3	1.8
город Невинномысск	4.6	2.3	0.1	2.2	2.3
город-курорт Пятигорск	6.1	3.7	0.7	3.0	2.4

**74. ПОСЕВНАЯ ПЛОЩАДЬ ЛУКА РЕПЧАТОГО (ОТКРЫТОГО ГРУНТА)
ПОД УРОЖАЙ 2016 Г. В ХОЗЯЙСТВАХ НАСЕЛЕНИЯ**
(гектаров)

	Хозяйства населения - всего	в том числе			некоммерческие объединения граждан - всего
		личные подсобные и другие индивидуальные хозяйства граждан	из них хозяйства		
			личные подсобные	граждан, имеющих земельные участки для индивидуального жилищного строительства ¹⁾	
Всего по краю	579.0	498.9	418.1	80.7	80.1
Апанасенковский	2.0	2.0	2.0	-	0.0
Арзгирский	1.2	1.2	1.2	-	-
Левокумский	5.6	5.6	5.5	0.0	-
Нефтекумский	5.9	4.6	4.4	0.1	1.3
Туркменский	8.8	8.8	8.8	-	-
Александровский	12.4	12.2	12.2	-	0.2
Благодарненский	22.4	21.3	17.5	3.8	1.1
Буденновский	19.7	13.8	13.3	0.5	5.9
Ипатовский	28.7	20.5	20.5	-	8.1
Курский	15.4	15.4	15.4	-	-
Новоселицкий	12.0	12.0	12.0	-	-
Петровский	57.8	57.8	42.3	15.5	-
Советский	24.0	23.5	19.4	4.1	0.5
Степновский	2.5	2.5	2.5	0.0	-
Андроповский	9.6	9.6	9.6	-	-
Грачевский	14.2	14.0	14.0	-	0.2
Изобильненский	23.9	22.0	16.8	5.2	1.9
Кочубеевский	30.0	26.8	26.8	-	3.2
Красногвардейский	14.0	14.0	14.0	-	-
Новоалександровский	34.2	32.7	23.3	9.4	1.5
Труновский	9.9	9.9	9.9	-	-
Шпаковский	29.8	27.0	18.6	8.4	2.8
Георгиевский	25.0	24.2	24.0	0.2	0.8
Кировский	23.9	23.9	19.0	4.9	0.0
Предгорный	49.3	38.7	38.1	0.6	10.7
город Ставрополь	24.7	7.9	0.0	7.9	16.9
город-курорт Ессентуки	6.0	1.6	-	1.6	4.4
город-курорт Железноводск	10.7	5.6	-	5.6	5.1
город-курорт Кисловодск	6.5	2.3	1.0	1.3	4.2
город Лермонтов	3.6	1.5	1.2	0.4	2.1
Минераловодский	30.6	27.2	24.4	2.8	3.4
город Невинномысск	6.5	4.1	0.2	3.9	2.4
город-курорт Пятигорск	8.2	4.8	0.4	4.4	3.4

¹⁾ Хозяйства граждан, имеющие земельные участки площадью 4 и более соток и занимающиеся сельскохозяйственным производством.

**75. ПОСЕВНАЯ ПЛОЩАДЬ ЧЕСНОКА (ОТКРЫТОГО ГРУНТА)
ПОД УРОЖАЙ 2016 Г. В ХОЗЯЙСТВАХ НАСЕЛЕНИЯ**
(гектаров)

	Хозяйства населения - всего	В том числе			некоммерческие объединения граждан - всего
		личные подсобные и другие индивидуальные хозяйства граждан	из них хозяйства		
			личные подсобные	граждан, имеющих земельные участки для индивидуального жилищного строительства ¹⁾	
Всего по краю	472.2	398.9	337.0	61.9	73.3
Апанасенковский	1.2	1.2	1.2	-	0.0
Арзгирский	0.7	0.7	0.7	-	-
Левокумский	3.9	3.9	3.9	0.0	-
Нефтекумский	2.0	1.7	1.7	0.1	0.3
Туркменский	4.2	4.2	4.2	-	-
Александровский	10.2	10.2	10.2	-	0.1
Благодарненский	12.6	12.0	10.0	2.0	0.6
Буденновский	14.1	11.3	10.6	0.7	2.8
Ипатовский	15.8	11.2	11.2	-	4.6
Курский	17.7	17.7	17.7	-	-
Новоселицкий	10.6	10.6	10.6	-	-
Петровский	32.7	32.7	23.7	9.0	-
Советский	14.8	14.5	11.4	3.1	0.3
Степновский	2.0	2.0	2.0	0.0	-
Андроповский	6.0	6.0	6.0	-	-
Грачевский	12.9	12.8	12.8	-	0.2
Изобильненский	33.0	30.9	24.0	6.9	2.1
Кочубеевский	26.6	23.9	23.9	-	2.7
Красногвардейский	11.0	11.0	11.0	-	-
Новоалександровский	25.0	24.0	17.2	6.8	1.0
Труновский	10.6	10.6	10.6	-	-
Шпаковский	28.3	26.2	18.8	7.3	2.1
Георгиевский	29.9	29.5	29.3	0.2	0.4
Кировский	13.3	13.3	11.1	2.1	0.0
Предгорный	41.2	33.9	33.3	0.6	7.3
город Ставрополь	33.2	7.3	0.0	7.3	25.9
город-курорт Ессентуки	4.2	1.4	-	1.4	2.8
город-курорт Железноводск	6.7	4.4	-	4.4	2.3
город-курорт Кисловодск	11.8	3.2	1.2	2.0	8.6
город Лермонтов	2.1	0.9	0.7	0.2	1.1
Минераловодский	22.4	19.4	17.5	1.9	3.0
город Невинномысск	5.9	3.7	0.1	3.6	2.2
город-курорт Пятигорск	5.6	2.8	0.4	2.4	2.8

**76. ПОСЕВНАЯ ПЛОЩАДЬ ЗЕЛЕННОГО ГОРОШКА (ОТКРЫТОГО ГРУНТА)
ПОД УРОЖАЙ 2016 Г. В ХОЗЯЙСТВАХ НАСЕЛЕНИЯ
(гектаров)**

	Хозяйства населения - всего	В том числе			некоммерческие объединения граждан - всего
		личные подсобные и другие индивидуальные хозяйства граждан	из них хозяйства		
			личные подсобные	граждан, имеющих земельные участки для индивидуального жилищного строительства ¹⁾	
Всего по краю	34.6	27.4	23.2	4.2	7.2
Апанасенковский	0.0	0.0	0.0	-	-
Арзгирский	0.0	0.0	0.0	-	-
Левокумский	0.4	0.4	0.4	-	-
Нефтекумский	0.1	0.1	0.0	0.0	0.0
Туркменский	0.2	0.2	0.2	-	-
Александровский	0.6	0.6	0.6	-	-
Благодарненский	0.2	0.2	0.1	0.0	-
Буденновский	1.4	1.3	1.3	0.0	0.1
Ипатовский	1.1	0.8	0.8	-	0.3
Курский	0.5	0.5	0.5	-	-
Новоселицкий	1.0	1.0	1.0	-	-
Петровский	2.5	2.5	2.2	0.3	-
Советский	0.6	0.6	0.3	0.3	0.0
Степновский	0.0	0.0	0.0	-	-
Андроповский	0.4	0.4	0.4	-	-
Грачевский	1.8	1.8	1.8	-	-
Изобильненский	2.1	1.3	1.2	0.1	0.8
Кочубеевский	2.2	1.7	1.7	-	0.5
Красногвардейский	0.9	0.9	0.9	-	-
Новоалександровский	1.1	1.1	1.0	0.1	-
Труновский	0.6	0.6	0.6	-	-
Шпаковский	2.6	2.6	2.0	0.6	0.0
Георгиевский	0.7	0.7	0.7	0.0	0.0
Кировский	0.4	0.4	0.3	0.1	-
Предгорный	3.4	2.8	2.8	0.0	0.6
город Ставрополь	3.7	1.2	0.0	1.2	2.5
город-курорт Ессентуки	0.4	0.1	-	0.1	0.3
город-курорт Железноводск	1.0	0.4	-	0.4	0.6
город-курорт Кисловодск	0.4	0.3	0.2	0.1	0.2
город Лермонтов	0.6	0.3	0.2	0.1	0.3
Минераловодский	2.2	2.1	2.0	0.0	0.1
город Невинномысск	0.8	0.7	0.0	0.7	0.1
город-курорт Пятигорск	1.1	0.1	0.0	0.1	1.0

¹⁾ Хозяйства граждан, имеющие земельные участки площадью 4 и более соток и занимающиеся сельскохозяйственным производством.

**77. ПОСЕВНАЯ ПЛОЩАДЬ ФАСОЛИ ОВОЩНОЙ (ОТКРЫТОГО ГРУНТА)
ПОД УРОЖАЙ 2016 Г. В ХОЗЯЙСТВАХ НАСЕЛЕНИЯ**
(гектаров)

	Хозяйства населения - всего	в том числе			некоммерческие объединения граждан - всего
		личные подсобные и другие индивидуальные хозяйства граждан	из них хозяйства		
			личные подсобные	граждан, имеющих земельные участки для индивидуального жилищного строительства ¹⁾	
Всего по краю	149.3	115.2	89.7	25.5	34.1
Апанасенковский	0.0	0.0	0.0	-	0.0
Арзгирский	0.0	0.0	0.0	-	-
Левокумский	0.6	0.6	0.6	-	-
Нефтекумский	0.6	0.3	0.3	0.0	0.4
Туркменский	0.1	0.1	0.1	-	-
Александровский	2.9	2.8	2.8	-	0.0
Благодарненский	1.7	1.2	1.1	0.2	0.5
Буденновский	3.0	2.2	2.2	0.1	0.8
Ипатовский	5.2	2.5	2.5	-	2.7
Курский	10.0	10.0	10.0	-	-
Новоселицкий	4.1	4.1	4.1	-	-
Петровский	5.7	5.7	4.9	0.8	-
Советский	1.7	1.7	1.2	0.5	0.1
Степновский	0.5	0.5	0.5	-	-
Андроповский	2.1	2.1	2.1	-	-
Грачевский	3.4	3.4	3.4	-	0.1
Изобильненский	5.0	3.6	2.9	0.7	1.5
Кочубеевский	7.1	6.1	6.1	-	1.0
Красногвардейский	1.2	1.2	1.2	-	-
Новоалександровский	7.9	7.5	3.9	3.5	0.4
Труновский	1.3	1.3	1.3	-	-
Шпаковский	9.4	8.8	5.9	2.8	0.6
Георгиевский	5.4	5.2	4.9	0.3	0.2
Кировский	5.0	5.0	4.0	1.0	0.0
Предгорный	18.1	15.0	14.6	0.4	3.1
город Ставрополь	8.2	2.6	0.0	2.6	5.6
город-курорт Ессентуки	1.6	0.4	-	0.4	1.2
город-курорт Железноводск	8.2	5.1	-	5.1	3.1
город-курорт Кисловодск	6.8	1.7	1.1	0.6	5.1
город Лермонтов	1.3	0.5	0.5	0.1	0.8
Минераловодский	10.7	9.3	6.7	2.6	1.5
город Невинномысск	2.7	1.8	0.1	1.7	1.0
город-курорт Пятигорск	7.4	2.8	0.7	2.1	4.6

**78. ПОСЕВНАЯ ПЛОЩАДЬ КУКУРУЗЫ САХАРНОЙ (ОТКРЫТОГО ГРУНТА)
ПОД УРОЖАЙ 2016 Г. В ХОЗЯЙСТВАХ НАСЕЛЕНИЯ**
(гектаров)

	Хозяйства населения - всего	В том числе			некоммерческие объединения граждан - всего
		личные подсобные и другие индивидуальные хозяйства граждан	из них хозяйства		
			личные подсобные	граждан, имеющих земельные участки для индивидуального жилищного строительства ¹⁾	
Всего по краю	187.3	179.3	167.0	12.3	8.1
Апанасенковский	0.0	0.0	0.0	-	-
Арзгирский	0.0	0.0	0.0	-	-
Левокумский	2.7	2.7	2.7	-	-
Нефтекумский	1.8	1.7	1.6	0.1	0.1
Туркменский	0.5	0.5	0.5	-	-
Александровский	4.3	4.3	4.3	-	-
Благодарненский	3.7	3.7	3.5	0.2	-
Буденновский	2.0	1.1	1.1	0.0	0.9
Ипатовский	0.5	0.5	0.5	-	-
Курский	18.1	18.1	18.1	-	-
Новоселицкий	0.5	0.5	0.5	-	-
Петровский	9.6	9.6	7.1	2.5	-
Советский	1.8	1.8	0.9	0.8	-
Степновский	0.4	0.4	0.4	-	-
Андроповский	10.4	10.4	10.4	-	-
Грачевский	2.3	2.3	2.3	-	0.0
Изобильненский	8.1	8.1	7.9	0.2	-
Кочубеевский	30.1	28.9	28.9	-	1.2
Красногвардейский	5.8	5.8	5.8	-	-
Новоалександровский	13.3	13.3	12.8	0.5	-
Труновский	4.3	4.3	4.3	-	-
Шпаковский	32.4	32.4	29.3	3.1	0.0
Георгиевский	8.8	8.8	8.7	0.1	0.0
Кировский	4.6	4.6	4.4	0.1	-
Предгорный	9.9	9.3	9.1	0.1	0.6
город Ставрополь	6.1	1.1	-	1.1	5.0
город-курорт Ессентуки	0.5	0.5	-	0.5	0.1
город-курорт Железноводск	0.4	0.4	-	0.4	-
город-курорт Кисловодск	0.8	0.8	0.6	0.2	0.0
город Лермонтов	0.7	0.7	0.7	0.0	-
Минераловодский	0.4	0.3	0.3	0.0	0.1
город Невинномысск	2.4	2.4	0.2	2.2	-
город-курорт Пятигорск	0.3	0.3	0.1	0.2	-

¹⁾ Хозяйства граждан, имеющие земельные участки площадью 4 и более соток и занимающиеся сельскохозяйственным производством.

**79. ПОСЕВНАЯ ПЛОЩАДЬ КАБАЧКОВ, ПАТИССОНОВ (ОТКРЫТОГО ГРУНТА)
ПОД УРОЖАЙ 2016 Г. В ХОЗЯЙСТВАХ НАСЕЛЕНИЯ
(гектаров)**

	Хозяйства населения - всего	В том числе			некоммерческие объединения граждан - всего
		личные подсобные и другие индивидуальные хозяйства граждан	из них хозяйства		
			личные подсобные	граждан, имеющих земельные участки для индивидуального жилищного строительства ¹⁾	
Всего по краю	474.6	415.6	348.0	67.6	59.0
Апанасенковский	0.9	0.8	0.8	-	0.0
Арзгирский	0.5	0.5	0.5	-	-
Левокумский	7.7	7.7	7.7	0.0	-
Нефтекумский	3.4	2.4	2.3	0.1	0.9
Туркменский	4.8	4.8	4.8	-	-
Александровский	11.4	11.3	11.3	-	0.0
Благодарненский	12.9	12.4	10.6	1.9	0.5
Буденновский	15.2	12.9	12.4	0.5	2.3
Ипатовский	12.8	10.3	10.3	-	2.6
Курский	11.2	11.2	11.2	-	-
Новоселицкий	12.7	12.7	12.7	-	-
Петровский	43.1	43.1	26.3	16.8	-
Советский	13.2	12.9	8.2	4.6	0.3
Степновский	2.3	2.3	2.3	0.0	-
Андроповский	10.4	10.4	10.4	-	-
Грачевский	20.0	20.0	20.0	-	0.1
Изобильненский	32.8	28.4	24.0	4.4	4.5
Кочубеевский	29.3	25.6	25.6	-	3.7
Красногвардейский	15.3	15.3	15.3	-	-
Новоалександровский	30.6	29.7	26.9	2.8	0.9
Труновский	8.2	8.2	8.2	-	-
Шпаковский	33.5	27.9	19.7	8.2	5.6
Георгиевский	16.4	16.0	15.4	0.6	0.4
Кировский	15.7	15.7	14.2	1.5	-
Предгорный	31.7	24.7	24.1	0.6	7.0
город Ставрополь	24.0	8.4	0.0	8.4	15.5
город-курорт Ессентуки	4.1	2.4	-	2.4	1.8
город-курорт Железноводск	8.1	4.7	-	4.7	3.5
город-курорт Кисловодск	4.5	2.5	1.0	1.4	2.0
город Лермонтов	2.3	1.3	1.0	0.3	1.0
Минераловодский	25.0	22.2	19.7	2.5	2.8
город Невинномысск	5.6	3.4	0.2	3.3	2.2
город-курорт Пятигорск	5.1	3.6	1.1	2.6	1.5

**80. ПОСЕВНАЯ ПЛОЩАДЬ ТЫКВЫ СТОЛОВОЙ (ОТКРЫТОГО ГРУНТА)
ПОД УРОЖАЙ 2016 Г. В ХОЗЯЙСТВАХ НАСЕЛЕНИЯ
(гектаров)**

	Хозяйства населения - всего	в том числе			некоммерческие объединения граждан - всего
		личные подсобные и другие индивидуальные хозяйства граждан	из них хозяйства		
			личные подсобные	граждан, имеющих земельные участки для индивидуального жилищного строительства ¹⁾	
Всего по краю	681.4	589.0	523.4	65.6	92.4
Апанасенковский	0.8	0.7	0.7	-	0.1
Арзгирский	0.8	0.8	0.8	-	-
Левокумский	6.8	6.8	6.7	0.0	-
Нефтекумский	2.9	2.2	2.1	0.1	0.7
Туркменский	6.1	6.1	6.1	-	-
Александровский	23.8	23.7	23.7	-	0.1
Благодарненский	14.8	14.7	12.9	1.7	0.2
Буденновский	22.3	19.4	19.2	0.2	2.9
Ипатовский	31.0	18.9	18.9	-	12.0
Курский	22.9	22.9	22.9	-	-
Новоселицкий	26.3	26.3	26.3	-	-
Петровский	63.7	63.7	43.8	19.9	-
Советский	21.6	21.2	14.7	6.5	0.5
Степновский	4.1	4.1	4.1	0.0	-
Андроповский	16.0	16.0	16.0	-	-
Грачевский	21.3	21.1	21.1	-	0.2
Изобильненский	56.2	49.6	48.0	1.6	6.7
Кочубеевский	54.8	47.7	47.7	-	7.1
Красногвардейский	15.1	15.1	15.1	-	-
Новоалександровский	38.3	37.5	32.6	4.9	0.8
Труновский	10.9	10.9	10.9	-	-
Шпаковский	44.6	34.4	24.1	10.3	10.1
Георгиевский	24.2	23.9	23.6	0.3	0.2
Кировский	22.8	22.6	19.2	3.4	0.2
Предгорный	45.3	36.3	35.4	1.0	9.0
город Ставрополь	26.8	6.4	0.0	6.4	20.3
город-курорт Ессентуки	2.9	0.7	-	0.7	2.2
город-курорт Железноводск	5.8	2.3	-	2.3	3.6
город-курорт Кисловодск	4.3	1.7	0.7	1.0	2.6
город Лермонтов	3.0	1.3	1.0	0.3	1.6
Минераловодский	29.7	26.2	24.6	1.6	3.5
город Невинномысск	3.6	2.3	0.1	2.2	1.3
город-курорт Пятигорск	8.0	1.5	0.3	1.2	6.4

¹⁾ Хозяйства граждан, имеющие земельные участки площадью 4 и более соток и занимающиеся сельскохозяйственным производством.

**81. ПОСЕВНАЯ ПЛОЩАДЬ ПЕРЦА СЛАДКОГО (ОТКРЫТОГО ГРУНТА)
ПОД УРОЖАЙ 2016 Г. В ХОЗЯЙСТВАХ НАСЕЛЕНИЯ
(гектаров)**

	Хозяйства населения - всего	в том числе			некоммерческие объединения граждан - всего
		личные подсобные и другие инди- видуальные хозяйства граждан	из них хозяйства		
			личные подсобные	граждан, имеющих земельные участки для индивидуального жилищного строительства ¹⁾	
Всего по краю	319.6	282.1	226.2	56.0	37.5
Апанасенковский	0.7	0.7	0.7	-	0.0
Арзгирский	0.4	0.4	0.4	-	-
Левокумский	7.3	7.3	7.3	0.0	-
Нефтекумский	22.3	21.3	21.1	0.2	1.0
Туркменский	0.4	0.4	0.4	-	-
Александровский	5.1	5.0	5.0	-	0.0
Благодарненский	10.8	7.4	5.5	1.9	3.4
Буденновский	20.6	17.2	15.9	1.3	3.4
Ипатовский	7.6	7.4	7.4	-	0.2
Курский	41.1	41.1	41.1	-	-
Новоселицкий	5.8	5.8	5.8	-	-
Петровский	13.2	13.2	6.9	6.3	-
Советский	16.2	15.9	11.3	4.6	0.3
Степновский	2.9	2.9	2.9	0.0	-
Андроповский	2.9	2.9	2.9	-	-
Грачевский	4.0	4.0	4.0	-	-
Изобильненский	15.5	14.0	10.4	3.7	1.4
Кочубеевский	12.6	10.3	10.3	-	2.3
Красногвардейский	3.2	3.2	3.2	-	-
Новоалександровский	14.5	14.3	7.9	6.4	0.2
Труновский	1.8	1.8	1.8	-	-
Шпаковский	17.8	16.9	10.2	6.7	0.9
Георгиевский	16.2	15.9	15.6	0.3	0.2
Кировский	12.1	12.1	9.0	3.1	0.0
Предгорный	13.2	10.2	10.0	0.2	3.0
город Ставрополь	13.2	5.7	0.0	5.7	7.6
город-курорт Ессентуки	2.9	1.2	-	1.2	1.7
город-курорт Железноводск	7.4	5.0	-	5.0	2.4
город-курорт Кисловодск	1.3	0.6	0.6	0.1	0.7
город Лермонтов	1.1	0.5	0.3	0.2	0.6
Минераловодский	11.6	10.1	7.5	2.6	1.5
город Невинномысск	10.8	5.1	0.3	4.8	5.7
город-курорт Пятигорск	3.4	2.5	0.7	1.7	1.0

**82. ПОСЕВНАЯ ПЛОЩАДЬ БАКЛАЖАНОВ (ОТКРЫТОГО ГРУНТА)
ПОД УРОЖАЙ 2016 Г. В ХОЗЯЙСТВАХ НАСЕЛЕНИЯ
(гектаров)**

	Хозяйства населения - всего	в том числе			некоммерческие объединения граждан - всего
		личные подсобные и другие индивидуальные хозяйства граждан	из них хозяйства		
			личные подсобные	граждан, имеющих земельные участки для индивидуального жилищного строительства ¹⁾	
Всего по краю	191.8	167.2	138.0	29.2	24.6
Апанасенковский	0.2	0.2	0.2	-	0.0
Арзгирский	0.2	0.2	0.2	-	-
Левокумский	6.3	6.3	6.3	0.0	-
Нефтекумский	41.5	40.9	40.7	0.1	0.6
Туркменский	0.1	0.1	0.1	-	-
Александровский	2.0	2.0	2.0	-	0.0
Благодарненский	6.5	3.5	2.5	1.0	3.0
Буденновский	16.4	14.3	13.3	1.0	2.2
Ипатовский	3.9	3.9	3.9	-	0.1
Курский	10.4	10.4	10.4	-	-
Новоселицкий	2.6	2.6	2.6	-	-
Петровский	7.9	7.9	3.2	4.6	-
Советский	7.7	7.5	4.8	2.7	0.2
Степновский	6.7	6.7	6.5	0.2	-
Андроповский	0.6	0.6	0.6	-	-
Грачевский	1.3	1.3	1.3	-	-
Изобильненский	10.4	8.9	4.4	4.6	1.5
Кочубеевский	5.3	4.0	4.0	-	1.3
Красногвардейский	0.9	0.9	0.9	-	-
Новоалександровский	4.5	4.4	3.4	1.0	0.1
Труновский	0.7	0.7	0.7	-	-
Шпаковский	6.9	6.7	4.4	2.3	0.2
Георгиевский	8.0	7.9	7.8	0.1	0.1
Кировский	5.6	5.6	4.7	1.0	-
Предгорный	6.1	4.6	4.5	0.1	1.5
город Ставрополь	11.4	4.8	0.0	4.8	6.7
город-курорт Ессентуки	2.4	0.3	-	0.3	2.1
город-курорт Железноводск	3.1	2.0	-	2.0	1.1
город-курорт Кисловодск	0.7	0.1	0.1	0.0	0.7
город Лермонтов	0.3	0.2	0.2	0.0	0.1
Минераловодский	5.0	4.3	3.9	0.5	0.6
город Невинномысск	4.9	2.6	0.2	2.5	2.3
город-курорт Пятигорск	1.1	0.8	0.2	0.6	0.3

¹⁾ Хозяйства граждан, имеющие земельные участки площадью 4 и более соток и занимающиеся сельскохозяйственным производством.

**83. ПОСЕВНАЯ ПЛОЩАДЬ САЛАТНЫХ КУЛЬТУР (ОТКРЫТОГО ГРУНТА)
ПОД УРОЖАЙ 2016 Г. В ХОЗЯЙСТВАХ НАСЕЛЕНИЯ
(гектаров)**

	Хозяйства населения - всего	В том числе			некоммерческие объединения граждан - всего
		личные подсобные и другие индивидуальные хозяйства граждан	из них хозяйства		
			личные подсобные	граждан, имеющих земельные участки для индивидуального жилищного строительства ¹⁾	
Всего по краю	77.1	63.6	42.3	21.3	13.5
Апанасенковский	0.2	0.2	0.2	-	-
Арзгирский	0.1	0.1	0.1	-	-
Левокумский	0.6	0.6	0.6	0.0	-
Нефтекумский	0.2	0.2	0.2	0.0	0.0
Туркменский	0.2	0.2	0.2	-	-
Александровский	0.8	0.8	0.8	-	-
Благодарненский	1.4	1.4	1.2	0.2	0.0
Буденновский	4.0	3.8	3.5	0.3	0.2
Ипатовский	2.2	2.0	2.0	-	0.2
Курский	1.7	1.7	1.7	-	-
Новоселицкий	2.1	2.1	2.1	-	-
Петровский	1.5	1.5	0.9	0.6	-
Советский	1.1	1.1	0.6	0.5	0.1
Степновский	0.2	0.2	0.2	-	-
Андроповский	0.5	0.5	0.5	-	-
Грачевский	1.9	1.9	1.9	-	0.0
Изобильненский	3.9	3.0	1.6	1.4	0.9
Кочубеевский	2.9	1.5	1.5	-	1.4
Красногвардейский	0.7	0.7	0.7	-	-
Новоалександровский	2.0	2.0	1.9	0.1	-
Труновский	0.3	0.3	0.3	-	-
Шпаковский	8.0	8.0	4.5	3.4	0.1
Георгиевский	3.1	3.1	3.0	0.1	0.0
Кировский	2.0	2.0	0.9	1.1	-
Предгорный	10.2	8.2	8.0	0.1	2.0
город Ставрополь	8.3	3.9	0.0	3.9	4.5
город-курорт Ессентуки	1.1	0.7	-	0.7	0.4
город-курорт Железноводск	4.8	4.2	-	4.2	0.6
город-курорт Кисловодск	1.6	0.5	0.1	0.4	1.1
город Лермонтов	0.8	0.3	0.2	0.1	0.5
Минераловодский	3.2	2.9	2.7	0.1	0.3
город Невинномысск	2.6	2.0	0.1	1.9	0.6
город-курорт Пятигорск	3.1	2.4	0.1	2.3	0.7

**84. ПОСЕВНАЯ ПЛОЩАДЬ ЗЕЛЕННЫХ КУЛЬТУР (ОТКРЫТОГО ГРУНТА)
ПОД УРОЖАЙ 2016 Г. В ХОЗЯЙСТВАХ НАСЕЛЕНИЯ**
(гектаров)

	Хозяйства населения - всего	в том числе			некоммерческие объединения граждан - всего
		личные подсобные и другие индивидуальные хозяйства граждан	из них хозяйства		
			личные подсобные	граждан, имеющих земельные участки для индивидуального жилищного строительства ¹⁾	
Всего по краю	208.6	176.7	121.8	54.9	31.9
Апанасенковский	0.7	0.7	0.7	-	0.0
Арзгирский	1.4	1.4	1.4	-	-
Левокумский	2.9	2.9	2.9	0.0	-
Нефтекумский	2.6	1.9	1.8	0.1	0.6
Туркменский	0.4	0.4	0.4	-	-
Александровский	1.8	1.8	1.8	-	0.0
Благодарненский	4.5	4.3	3.5	0.8	0.2
Буденновский	11.6	10.4	10.0	0.4	1.2
Ипатовский	4.4	4.2	4.2	-	0.2
Курский	4.5	4.5	4.5	-	-
Новоселицкий	2.9	2.9	2.9	-	-
Петровский	18.8	18.8	6.6	12.2	-
Советский	4.9	4.8	2.9	1.9	0.0
Степновский	0.7	0.7	0.7	0.0	-
Андроповский	2.8	2.8	2.8	-	-
Грачевский	4.9	4.9	4.9	-	0.0
Изобильненский	9.6	8.6	6.4	2.3	1.0
Кочубеевский	6.3	6.0	6.0	-	0.3
Красногвардейский	2.2	2.2	2.2	-	-
Новоалександровский	5.2	5.1	4.8	0.3	0.1
Труновский	2.6	2.6	2.6	-	-
Шпаковский	20.0	19.9	11.4	8.5	0.1
Георгиевский	12.5	12.3	11.5	0.8	0.2
Кировский	4.2	4.2	2.7	1.5	0.0
Предгорный	15.2	12.5	12.4	0.2	2.7
город Ставрополь	20.4	9.1	0.0	9.1	11.3
город-курорт Ессентуки	3.7	2.9	-	2.9	0.8
город-курорт Железноводск	3.1	0.8	-	0.8	2.3
город-курорт Кисловодск	6.2	5.1	2.9	2.2	1.1
город Лермонтов	1.5	0.5	0.3	0.2	1.0
Минераловодский	9.3	6.9	4.8	2.1	2.4
город Невинномысск	5.6	4.4	0.2	4.2	1.2
город-курорт Пятигорск	11.5	6.4	1.8	4.6	5.1

¹⁾ Хозяйства граждан, имеющие земельные участки площадью 4 и более соток и занимающиеся сельскохозяйственным производством.

**85. ПОСЕВНАЯ ПЛОЩАДЬ ПРОЧИХ ОВОЩЕЙ (ОТКРЫТОГО ГРУНТА)
ПОД УРОЖАЙ 2016 Г. В ХОЗЯЙСТВАХ НАСЕЛЕНИЯ**
(гектаров)

	Хозяйства населения - всего	в том числе			некоммерческие объединения граждан - всего
		личные подсобные и другие индивидуальные хозяйства граждан	из них хозяйства		
			личные подсобные	граждан, имеющих земельные участки для индивидуального жилищного строительства ¹⁾	
Всего по краю	30.9	30.7	25.0	5.7	0.3
Апанасенковский	0.0	0.0	0.0	-	-
Арзгирский	0.0	0.0	0.0	-	-
Левокумский	0.6	0.6	0.6	-	-
Нефтекумский	0.3	0.3	0.3	0.0	0.0
Туркменский	0.0	0.0	0.0	-	-
Александровский	1.1	1.1	1.1	-	-
Благодарненский	3.8	3.8	3.8	0.0	-
Буденновский	0.3	0.3	0.3	0.0	-
Ипатовский	1.3	1.3	1.3	-	-
Курский	1.8	1.8	1.8	-	-
Новоселицкий	0.1	0.1	0.1	-	-
Петровский	0.7	0.7	0.3	0.4	-
Советский	0.2	0.2	0.1	0.1	-
Степновский	0.1	0.1	0.1	-	-
Андроповский	4.2	4.2	4.2	-	-
Грачевский	0.0	0.0	0.0	-	-
Изобильненский	0.9	0.9	0.1	0.8	-
Кочубеевский	0.3	0.3	0.3	-	-
Красногвардейский	0.1	0.1	0.1	-	-
Новоалександровский	3.0	3.0	2.9	0.1	-
Труновский	0.1	0.1	0.1	-	-
Шпаковский	3.1	3.1	2.2	0.9	-
Георгиевский	1.3	1.3	1.2	0.1	-
Кировский	1.7	1.7	1.5	0.2	-
Предгорный	1.7	1.7	1.7	0.0	-
город Ставрополь	2.2	1.9	-	1.9	0.2
город-курорт Ессентуки	0.0	0.0	-	0.0	0.0
город-курорт Железноводск	0.0	0.0	-	0.0	-
город-курорт Кисловодск	0.4	0.4	0.0	0.3	-
город Лермонтов	0.0	0.0	0.0	-	-
Минераловодский	0.9	0.9	0.9	-	-
город Невинномысск	0.9	0.8	0.0	0.8	0.0
город-курорт Пятигорск	0.1	0.1	0.0	0.1	0.0

**86. ПОСЕВНАЯ ПЛОЩАДЬ ЛУКА-СЕВКА (ОТКРЫТОГО ГРУНТА)
ПОД УРОЖАЙ 2016 Г. В ХОЗЯЙСТВАХ НАСЕЛЕНИЯ**
(гектаров)

	Хозяйства населения - всего	в том числе			
		личные подсобные и другие индивидуальные хозяйства граждан	из них хозяйства		некоммерческие объединения граждан - всего
			личные подсобные	граждан, имеющих земельные участки для индивидуального жилищного строительства ¹⁾	
Всего по краю	7.9	7.9	6.3	1.5	0.0
Апанасенковский	0.0	0.0	0.0	-	-
Арзгирский	0.0	0.0	0.0	-	-
Левокумский	0.3	0.3	0.3	-	-
Нефтекумский	1.0	1.0	1.0	-	-
Туркменский	0.0	0.0	0.0	-	-
Александровский	0.0	0.0	0.0	-	-
Благодарненский	0.5	0.5	0.5	0.0	-
Буденновский	-	-	-	-	-
Ипатовский	0.4	0.4	0.4	-	-
Курский	0.2	0.2	0.2	-	-
Новоселицкий	0.0	0.0	0.0	-	-
Петровский	1.2	1.2	1.1	0.1	-
Советский	0.1	0.1	0.0	0.1	-
Степновский	0.0	0.0	0.0	-	-
Андроповский	0.1	0.1	0.1	-	-
Грачевский	0.0	0.0	0.0	-	-
Изобильненский	0.2	0.2	0.1	0.1	-
Кочубеевский	0.2	0.2	0.2	-	-
Красногвардейский	0.1	0.1	0.1	-	-
Новоалександровский	0.5	0.5	0.5	0.0	-
Труновский	0.0	0.0	0.0	-	-
Шпаковский	1.2	1.2	0.6	0.6	-
Георгиевский	0.5	0.5	0.5	-	-
Кировский	0.1	0.1	0.1	-	-
Предгорный	0.3	0.3	0.3	0.0	-
город Ставрополь	0.0	0.0	-	0.0	0.0
город-курорт Ессентуки	0.0	0.0	-	0.0	-
город-курорт Железноводск	0.0	0.0	-	0.0	-
город-курорт Кисловодск	0.5	0.5	0.0	0.5	0.0
город Лермонтов	0.0	0.0	0.0	-	-
Минераловодский	0.2	0.2	0.2	-	-
город Невинномысск	0.2	0.2	0.0	0.2	-
город-курорт Пятигорск	0.0	0.0	0.0	0.0	-

¹⁾ Хозяйства граждан, имеющие земельные участки площадью 4 и более соток и занимающиеся сельскохозяйственным производством.

**87. ПОСЕВНАЯ ПЛОЩАДЬ ПРОДОВОЛЬСТВЕННЫХ БАХЧЕВЫХ КУЛЬТУР
ПОД УРОЖАЙ 2016 Г. В ХОЗЯЙСТВАХ НАСЕЛЕНИЯ**
(гектаров)

	Хозяйства населения - всего	В том числе			некоммерческие объединения граждан - всего
		личные подсобные и другие индивидуальные хозяйства граждан	из них хозяйства		
			личные подсобные	граждан, имеющих земельные участки для индивидуального жилищного строительства ¹⁾	
Всего по краю	729.7	656.7	647.5	9.3	73.0
Апанасенковский	0.2	0.2	0.2	-	-
Арзгирский	0.0	0.0	0.0	-	-
Левокумский	0.3	0.3	0.3	-	-
Нефтекумский	140.9	139.0	135.9	3.1	1.9
Туркменский	2.3	2.3	2.3	-	-
Александровский	3.6	3.6	3.6	-	-
Благодарненский	12.8	12.8	12.7	0.1	-
Буденновский	25.7	1.2	1.2	0.0	24.5
Ипатовский	48.6	12.1	12.1	-	36.6
Курский	361.2	361.2	361.2	-	-
Новоселицкий	1.8	1.8	1.8	-	-
Петровский	18.8	18.8	13.7	5.1	-
Советский	5.5	5.5	5.2	0.3	-
Степновский	71.6	71.6	71.6	-	-
Андроповский	0.5	0.5	0.5	-	-
Грачевский	2.1	2.1	2.1	-	0.1
Изобильненский	4.1	1.2	0.9	0.4	2.9
Кочубеевский	3.9	2.2	2.2	-	1.7
Красногвардейский	0.8	0.8	0.8	-	-
Новоалександровский	2.5	2.5	2.5	0.0	0.1
Труновский	0.8	0.8	0.8	-	-
Шпаковский	0.8	0.8	0.8	0.1	-
Георгиевский	4.1	4.0	4.0	-	0.0
Кировский	8.1	8.0	8.0	0.1	0.0
Предгорный	0.7	0.7	0.7	-	-
город Ставрополь	5.2	-	-	-	5.2
город-курорт Ессентуки	-	-	-	-	-
город-курорт Железноводск	-	-	-	-	-
город-курорт Кисловодск	-	-	-	-	-
город Лермонтов	0.5	0.5	0.5	-	-
Минераловодский	2.1	2.1	2.1	-	-
город Невинномысск	0.2	0.2	0.0	0.2	0.0
город-курорт Пятигорск	0.1	0.0	0.0	-	0.1

**88. ПОСЕВНАЯ ПЛОЩАДЬ АРБУЗОВ СТОЛОВЫХ ПОД УРОЖАЙ 2016 Г.
В ХОЗЯЙСТВАХ НАСЕЛЕНИЯ**
(гектаров)

	Хозяйства населения - всего	В том числе			некоммерческие объединения граждан - всего
		личные подсобные и другие инди- видуальные хозяйства граждан	из них хозяйства		
			личные подсобные	граждан, имеющих земельные участки для индивидуального жилищного строительства ¹⁾	
Всего по краю	440.5	389.0	385.7	3.4	51.5
Апанасенковский	0.1	0.1	0.1	-	-
Арзгирский	0.0	0.0	0.0	-	-
Левокумский	0.1	0.1	0.1	-	-
Нефтекумский	42.8	41.0	41.0	0.0	1.8
Туркменский	1.8	1.8	1.8	-	-
Александровский	2.7	2.7	2.7	-	-
Благодарненский	8.6	8.6	8.5	0.1	-
Буденновский	20.3	0.8	0.8	-	19.6
Ипатовский	34.3	9.4	9.4	-	24.9
Курский	239.3	239.3	239.3	-	-
Новоселицкий	1.5	1.5	1.5	-	-
Петровский	12.0	12.0	9.2	2.8	-
Советский	4.0	4.0	3.9	0.2	-
Степновский	50.1	50.1	50.1	-	-
Андроповский	0.2	0.2	0.2	-	-
Грачевский	1.5	1.5	1.5	-	0.1
Изобильненский	2.1	0.7	0.5	0.2	1.4
Кочубеевский	2.4	1.4	1.4	-	1.0
Красногвардейский	0.7	0.7	0.7	-	-
Новоалександровский	1.6	1.6	1.6	0.0	-
Труновский	0.5	0.5	0.5	-	-
Шпаковский	0.5	0.5	0.5	0.0	-
Георгиевский	3.3	3.3	3.3	-	0.0
Кировский	5.2	5.1	5.1	0.0	0.0
Предгорный	0.4	0.4	0.4	-	-
город Ставрополь	2.6	-	-	-	2.6
город-курорт Ессентуки	-	-	-	-	-
город-курорт Железноводск	-	-	-	-	-
город-курорт Кисловодск	-	-	-	-	-
город Лермонтов	0.2	0.2	0.2	-	-
Минераловодский	1.3	1.3	1.3	-	-
город Невинномысск	0.1	0.1	0.0	0.1	-
город-курорт Пятигорск	0.0	-	-	-	0.0

¹⁾ Хозяйства граждан, имеющие земельные участки площадью 4 и более соток и занимающиеся сельскохозяйственным производством.

89. ПОСЕВНАЯ ПЛОЩАДЬ ДЫНЬ СТОЛОВЫХ ПОД УРОЖАЙ 2016 Г. В ХОЗЯЙСТВАХ НАСЕЛЕНИЯ
 (гектаров)

	Хозяйства населения - всего	В том числе			некоммерческие объединения граждан - всего
		личные подсобные и другие индивидуальные хозяйства граждан	из них хозяйства		
			личные подсобные	граждан, имеющих земельные участки для индивидуального жилищного строительства ¹⁾	
Всего по краю	289.2	267.7	261.8	5.9	21.5
Апанасенковский	0.1	0.1	0.1	-	-
Арзгирский	0.0	0.0	0.0	-	-
Левокумский	0.1	0.1	0.1	-	-
Нефтекумский	98.0	98.0	95.0	3.1	0.0
Туркменский	0.5	0.5	0.5	-	-
Александровский	0.9	0.9	0.9	-	-
Благодарненский	4.2	4.2	4.2	0.0	-
Буденновский	5.4	0.4	0.4	0.0	5.0
Ипатовский	14.4	2.7	2.7	-	11.7
Курский	121.9	121.9	121.9	-	-
Новоселицкий	0.3	0.3	0.3	-	-
Петровский	6.8	6.8	4.6	2.2	-
Советский	1.5	1.5	1.4	0.2	-
Степновский	21.5	21.5	21.5	-	-
Андроповский	0.3	0.3	0.3	-	-
Грачевский	0.6	0.6	0.6	-	0.0
Изобильненский	2.0	0.6	0.4	0.2	1.5
Кочубеевский	1.4	0.7	0.7	-	0.7
Красногвардейский	0.1	0.1	0.1	-	-
Новоалександровский	0.9	0.9	0.8	0.0	0.1
Труновский	0.3	0.3	0.3	-	-
Шпаковский	0.3	0.3	0.3	0.0	-
Георгиевский	0.7	0.7	0.7	-	0.0
Кировский	2.9	2.9	2.9	0.0	-
Предгорный	0.3	0.3	0.3	-	-
город Ставрополь	2.6	-	-	-	2.6
город-курорт Ессентуки	-	-	-	-	-
город-курорт Железноводск	-	-	-	-	-
город-курорт Кисловодск	-	-	-	-	-
город Лермонтов	0.2	0.2	0.2	-	-
Минераловодский	0.8	0.8	0.8	-	-
город Невинномысск	0.1	0.1	0.0	0.1	0.0
город-курорт Пятигорск	0.0	0.0	0.0	-	0.0

**90. ПОСЕВНАЯ ПЛОЩАДЬ ОВОЩЕЙ ЗАКРЫТОГО ГРУНТА
ПОД УРОЖАЙ 2016 Г. В ХОЗЯЙСТВАХ НАСЕЛЕНИЯ**
(гектаров)

	Хозяйства населения - всего	В том числе			некоммерческие объединения граждан - всего
		личные подсобные и другие индивидуальные хозяйства граждан	из них хозяйства		
			личные подсобные	граждан, имеющих земельные участки для индивидуального жилищного строительства ¹⁾	
Всего по краю	69.1	63.8	58.2	5.5	5.4
Апанасенковский	0.3	0.3	0.3	-	-
Арзгирский	0.0	0.0	0.0	-	-
Левокумский	0.2	0.2	0.2	-	-
Нефтекумский	0.0	0.0	0.0	0.0	-
Туркменский	0.1	0.1	0.1	-	-
Александровский	0.1	0.1	0.1	-	-
Благодарненский	0.2	0.2	0.1	0.2	-
Буденновский	1.0	0.5	0.5	0.1	0.4
Ипатовский	2.3	1.7	1.7	-	0.6
Курский	28.8	28.8	28.8	-	-
Новоселицкий	0.1	0.1	0.1	-	-
Петровский	0.4	0.4	0.4	0.0	-
Советский	2.0	2.0	1.9	0.1	-
Степновский	0.0	0.0	0.0	-	-
Андроповский	0.1	0.1	0.1	-	-
Грачевский	0.0	0.0	0.0	-	-
Изобильненский	2.8	2.8	2.6	0.2	-
Кочубеевский	6.4	6.3	6.3	-	0.1
Красногвардейский	4.3	4.3	4.3	-	-
Новоалександровский	0.5	0.5	0.5	0.0	-
Труновский	0.3	0.3	0.3	-	-
Шпаковский	5.2	5.1	3.8	1.3	0.1
Георгиевский	1.7	1.5	1.5	-	0.2
Кировский	2.8	2.8	2.6	0.2	-
Предгорный	1.0	0.8	0.8	-	0.3
город Ставрополь	2.5	0.2	0.0	0.2	2.3
город-курорт Ессентуки	0.0	0.0	-	0.0	0.0
город-курорт Железноводск	0.4	0.4	-	0.4	-
город-курорт Кисловодск	1.6	0.5	0.2	0.3	1.0
город Лермонтов	0.1	0.1	0.1	0.0	0.0
Минераловодский	0.6	0.6	0.6	0.0	0.0
город Невинномысск	2.8	2.5	0.2	2.3	0.3
город-курорт Пятигорск	0.4	0.3	0.1	0.2	0.0

¹⁾ Хозяйства граждан, имеющие земельные участки площадью 4 и более соток и занимающиеся сельскохозяйственным производством.

**91. ПОСЕВНАЯ ПЛОЩАДЬ ОГУРЦОВ (ЗАКРЫТОГО ГРУНТА) ПОД УРОЖАЙ 2016 Г.
В ХОЗЯЙСТВАХ НАСЕЛЕНИЯ**
(гектаров)

	Хозяйства населения - всего	в том числе			некоммерческие объединения граждан - всего
		личные подсобные и другие индивидуальные хозяйства граждан	из них хозяйства		
			личные подсобные	граждан, имеющих земельные участки для индивидуального жилищного строительства ¹⁾	
Всего по краю	12.4	10.6	9.3	1.3	1.8
Апанасенковский	0.3	0.3	0.3	-	-
Арзгирский	0.0	0.0	0.0	-	-
Левокумский	0.0	0.0	0.0	-	-
Нефтекумский	0.0	0.0	0.0	0.0	-
Туркменский	0.1	0.1	0.1	-	-
Александровский	0.0	0.0	0.0	-	-
Благодарненский	0.1	0.1	0.0	0.1	-
Буденновский	0.4	0.2	0.2	0.0	0.1
Ипатовский	1.0	0.9	0.9	-	0.0
Курский	1.6	1.6	1.6	-	-
Новоселицкий	0.0	0.0	0.0	-	-
Петровский	0.1	0.1	0.1	0.0	-
Советский	0.6	0.6	0.6	0.0	-
Степновский	0.0	0.0	0.0	-	-
Андроповский	0.0	0.0	0.0	-	-
Грачевский	0.0	0.0	0.0	-	-
Изобильненский	0.7	0.7	0.6	0.2	-
Кочубеевский	0.7	0.6	0.6	-	0.0
Красногвардейский	1.8	1.8	1.8	-	-
Новоалександровский	0.2	0.2	0.2	0.0	-
Труновский	0.1	0.1	0.1	-	-
Шпаковский	1.0	1.0	0.7	0.3	0.0
Георгиевский	0.3	0.2	0.2	-	0.0
Кировский	0.4	0.4	0.4	0.0	-
Предгорный	0.4	0.4	0.4	-	0.0
город Ставрополь	1.1	0.1	0.0	0.1	1.0
город-курорт Ессентуки	0.0	0.0	-	0.0	0.0
город-курорт Железноводск	0.1	0.1	-	0.1	-
город-курорт Кисловодск	0.5	0.2	0.0	0.1	0.3
город Лермонтов	0.1	0.0	0.0	-	0.0
Минераловодский	0.3	0.3	0.3	0.0	0.0
город Невинномысск	0.6	0.5	0.0	0.4	0.1
город-курорт Пятигорск	0.1	0.1	0.0	0.0	0.0

**92. ПОСЕВНАЯ ПЛОЩАДЬ ПОМИДОРОВ (ЗАКРЫТОГО ГРУНТА) ПОД УРОЖАЙ 2016 Г.
В ХОЗЯЙСТВАХ НАСЕЛЕНИЯ**
(гектаров)

	Хозяйства населения - всего	в том числе			некоммерческие объединения граждан - всего
		личные подсобные и другие индивидуальные хозяйства граждан	из них хозяйства		
			личные подсобные	граждан, имеющих земельные участки для индивидуального жилищного строительства ¹⁾	
Всего по краю	45.9	43.6	41.7	1.9	2.3
Апанасенковский	0.1	0.1	0.1	-	-
Арзгирский	0.0	0.0	0.0	-	-
Левокумский	0.0	0.0	0.0	-	-
Нефтекумский	0.0	0.0	0.0	0.0	-
Туркменский	0.1	0.1	0.1	-	-
Александровский	0.0	0.0	0.0	-	-
Благодарненский	0.1	0.1	0.0	0.1	-
Буденновский	0.2	0.1	0.1	0.0	0.1
Ипатовский	0.9	0.7	0.7	-	0.2
Курский	25.8	25.8	25.8	-	-
Новоселицкий	0.0	0.0	0.0	-	-
Петровский	0.2	0.2	0.2	0.0	-
Советский	1.1	1.1	1.1	0.0	-
Степновский	0.0	0.0	0.0	-	-
Андроповский	0.0	0.0	0.0	-	-
Грачевский	0.0	0.0	0.0	-	-
Изобильненский	1.5	1.5	1.5	0.0	-
Кочубеевский	5.2	5.1	5.1	-	0.0
Красногвардейский	2.4	2.4	2.4	-	-
Новоалександровский	0.3	0.3	0.3	0.0	-
Труновский	0.1	0.1	0.1	-	-
Шпаковский	1.5	1.4	0.9	0.5	0.1
Георгиевский	0.4	0.3	0.3	-	0.1
Кировский	2.2	2.2	2.1	0.1	-
Предгорный	0.4	0.3	0.3	-	0.1
город Ставрополь	1.2	0.1	0.0	0.1	1.1
город-курорт Ессентуки	0.0	0.0	-	0.0	0.0
город-курорт Железноводск	0.1	0.1	-	0.1	-
город-курорт Кисловодск	0.7	0.2	0.1	0.1	0.5
город Лермонтов	0.1	0.1	0.1	-	0.0
Минераловодский	0.3	0.3	0.3	0.0	0.0
город Невинномысск	0.8	0.7	0.0	0.7	0.1
город-курорт Пятигорск	0.2	0.2	0.1	0.1	0.0

¹⁾ Хозяйства граждан, имеющие земельные участки площадью 4 и более соток и занимающиеся сельскохозяйственным производством.

**93. ПОСЕВНАЯ ПЛОЩАДЬ ЗЕЛЕННЫХ КУЛЬТУР (ЗАКРЫТОГО ГРУНТА)
ПОД УРОЖАЙ 2016 Г. В ХОЗЯЙСТВАХ НАСЕЛЕНИЯ**
(гектаров)

	Хозяйства населения - всего	В том числе			некоммерческие объединения граждан - всего
		личные подсобные и другие индивидуальные хозяйства граждан	из них хозяйства		
			личные подсобные	граждан, имеющих земельные участки для индивидуального жилищного строительства ¹⁾	
Всего по краю	3.1	2.9	2.3	0.6	0.2
Апанасенковский	0.0	0.0	0.0	-	-
Арзгирский	-	-	-	-	-
Левокумский	0.0	0.0	0.0	-	-
Нефтекумский	0.0	0.0	-	0.0	-
Туркменский	-	-	-	-	-
Александровский	0.0	0.0	0.0	-	-
Благодарненский	0.0	0.0	0.0	-	-
Буденновский	0.2	0.1	0.1	-	0.1
Ипатовский	0.0	0.0	0.0	-	-
Курский	0.1	0.1	0.1	-	-
Новоселицкий	-	-	-	-	-
Петровский	0.0	0.0	0.0	-	-
Советский	0.0	0.0	0.0	-	-
Степновский	-	-	-	-	-
Андроповский	0.0	0.0	0.0	-	-
Грачевский	0.0	0.0	0.0	-	-
Изобильненский	0.0	0.0	0.0	-	-
Кочубеевский	0.4	0.4	0.4	-	-
Красногвардейский	0.0	0.0	0.0	-	-
Новоалександровский	0.0	0.0	0.0	-	-
Труновский	0.0	0.0	0.0	-	-
Шпаковский	1.9	1.9	1.6	0.3	-
Георгиевский	0.0	0.0	0.0	-	-
Кировский	0.0	0.0	0.0	-	-
Предгорный	0.0	0.0	0.0	-	-
город Ставрополь	0.1	0.0	-	0.0	0.1
город-курорт Ессентуки	-	-	-	-	-
город-курорт Железноводск	0.0	0.0	-	0.0	-
город-курорт Кисловодск	0.1	0.1	0.1	0.0	0.0
город Лермонтов	0.0	0.0	0.0	-	-
Минераловодский	0.0	0.0	0.0	-	-
город Невинномысск	0.2	0.2	0.0	0.2	-
город-курорт Пятигорск	0.0	0.0	0.0	0.0	-

**94. ПОСЕВНАЯ ПЛОЩАДЬ КОРМОВЫХ КУЛЬТУР ПОД УРОЖАЙ 2016 Г.
В ХОЗЯЙСТВАХ НАСЕЛЕНИЯ
(гектаров)**

	Хозяйства населения - всего	в том числе			некоммерческие объединения граждан - всего
		личные подсобные и другие индивидуальные хозяйства граждан	из них хозяйства		
			личные подсобные	граждан, имеющих земельные участки для индивидуального жилищного строительства ¹⁾	
Всего по краю	2394.5	2394.1	2373.0	21.1	0.5
Апанасенковский	3.3	3.0	3.0	-	0.3
Арзгирский	0.1	0.1	0.1	-	-
Левокумский	4.6	4.6	4.6	-	-
Нефтекумский	9.4	9.4	9.2	0.1	-
Туркменский	4.2	4.2	4.2	-	-
Александровский	14.5	14.5	14.5	-	-
Благодарненский	211.7	211.7	211.7	0.0	-
Буденновский	9.3	9.3	9.3	0.0	-
Ипатовский	51.5	51.5	51.5	-	-
Курский	23.7	23.7	23.7	-	-
Новоселицкий	78.2	78.2	78.2	-	-
Петровский	479.6	479.6	468.2	11.4	-
Советский	23.7	23.7	21.5	2.2	-
Степновский	21.4	21.4	21.3	0.1	-
Андроповский	12.2	12.2	12.2	-	-
Грачевский	39.7	39.7	39.7	-	-
Изобильненский	160.0	160.0	160.0	-	-
Кочубеевский	153.4	153.4	153.4	-	-
Красногвардейский	578.4	578.4	578.4	-	-
Новоалександровский	151.1	151.1	150.0	1.1	-
Труновский	90.5	90.5	90.5	-	-
Шпаковский	25.9	25.9	21.8	4.1	-
Георгиевский	21.5	21.5	21.5	-	-
Кировский	121.0	121.0	120.1	0.9	-
Предгорный	28.5	28.4	27.9	0.5	0.1
город Ставрополь	0.0	0.0	-	0.0	-
город-курорт Ессентуки	-	-	-	-	-
город-курорт Железноводск	-	-	-	-	-
город-курорт Кисловодск	0.1	0.1	0.1	-	-
город Лермонтов	0.5	0.5	0.5	-	-
Минераловодский	75.9	75.9	75.9	-	-
город Невинномысск	0.6	0.6	0.0	0.6	0.0
город-курорт Пятигорск	0.0	0.0	0.0	-	-

¹⁾ Хозяйства граждан, имеющие земельные участки площадью 4 и более соток и занимающиеся сельскохозяйственным производством.

95. ПОСЕВНАЯ ПЛОЩАДЬ КОРМОВЫХ КУЛЬТУР ПО ВИДАМ
 (гектаров)

	Кормовые культуры - всего	из них		
		травы однолетние	травы многолетние бобовые	кормовые культуры на силос (без кукурузы)
Всего по краю	2394.5	1089.4	607.8	11.1
Апанасенковский	3.3	0.6	1.8	-
Арзгирский	0.1	0.1	-	-
Левокумский	4.6	2.9	0.2	0.1
Нефтекумский	9.4	0.6	8.1	0.1
Туркменский	4.2	2.3	1.2	-
Александровский	14.5	1.9	3.7	0.1
Благодарненский	211.7	168.7	30.6	0.7
Буденновский	9.3	3.4	1.0	-
Ипатовский	51.5	15.8	17.0	0.1
Курский	23.7	5.5	10.3	0.1
Новоселицкий	78.2	23.1	41.6	0.2
Петровский	479.6	178.8	104.6	0.3
Советский	23.7	2.4	5.2	-
Степновский	21.4	0.4	17.3	0.4
Андроповский	12.2	1.9	0.2	0.0
Грачевский	39.7	23.3	13.2	-
Изобильненский	160.0	85.2	58.4	0.4
Кочубеевский	153.4	21.6	32.1	5.3
Красногвардейский	578.4	334.4	81.8	-
Новоалександровский	151.1	67.2	70.7	0.2
Труновский	90.5	52.0	34.8	0.2
Шпаковский	25.9	12.6	6.4	-
Георгиевский	21.5	7.9	3.3	1.1
Кировский	121.0	36.4	39.8	1.6
Предгорный	28.5	5.0	13.2	-
город Ставрополь	0.0	-	-	-
город-курорт Ессентуки	-	-	-	-
город-курорт Железноводск	-	-	-	-
город-курорт Кисловодск	0.1	0.0	-	-
город Лермонтов	0.5	0.3	-	0.1
Минераловодский	75.9	35.5	11.4	0.2
город Невинномысск	0.6	0.0	0.0	0.0
город-курорт Пятигорск	0.0	0.0	-	-

ПОД УРОЖАЙ 2016 Г. В ХОЗЯЙСТВАХ НАСЕЛЕНИЯ

по видам				
кукуруза на корм	корнеплодные кормовые культуры, включая свеклу сахарную на корм скоту	бахчевые кормовые культуры	семенники и маточники кормовых культур	прочие кормовые культуры
227.7	55.5	39.7	0.2	363.1
0.0	0.0	0.0	-	0.8
-	-	-	-	0.0
0.7	0.2	0.0	-	0.5
0.0	-	-	-	0.6
0.0	0.1	0.5	-	0.1
6.2	1.3	0.8	-	0.5
4.7	1.1	2.4	-	3.6
0.2	0.2	0.7	-	3.8
9.7	4.2	2.6	-	2.0
3.3	0.9	0.3	-	3.4
6.2	1.1	1.2	0.0	4.9
11.5	27.7	5.5	0.2	151.2
1.1	0.1	0.3	-	14.6
0.1	0.1	3.0	-	0.1
5.6	2.7	1.2	-	0.6
1.8	1.0	0.3	-	0.1
12.6	0.4	0.2	0.0	2.7
77.2	3.8	9.5	0.0	4.0
5.5	0.2	0.5	-	156
2.7	2.1	2.6	-	5.5
0.9	0.3	0.3	-	2.1
4.0	1.5	0.9	0.0	0.5
4.2	0.8	0.6	-	3.6
39.8	1.9	0.5	-	1.1
8.7	0.8	0.8	-	0.0
-	0.0	-	-	-
-	-	-	-	-
-	-	-	-	-
0.0	0.0	-	0.0	0.0
-	0.0	-	-	0.2
20.5	3.0	5.1	-	0.3
0.3	0.1	0.0	0.0	0.1
-	0.0	-	-	-

**96. ОБЩАЯ ПОСЕВНАЯ ПЛОЩАДЬ СЕЛЬСКОХОЗЯЙСТВЕННЫХ КУЛЬТУР ПОД УРОЖАЙ 2016 Г.
В ЛИЧНЫХ ПОДСОБНЫХ И ДРУГИХ ИНДИВИДУАЛЬНЫХ ХОЗЯЙСТВАХ ГРАЖДАН
В СЕЛЬСКИХ ПОСЕЛЕНИЯХ¹⁾**
(гектаров)

	Личные подсобные и другие инди- видуальные хозяйства граждан	из них хозяйства	
		личные подсобные	граждан, имеющих земельные участки для индивидуального жилищного строительства ²⁾
Всего по краю	19204.1	19028.3	175.8
Апанасенковский	58.7	58.7	-
Арзгирский	249.9	249.9	-
Левокумский	250.8	250.6	0.2
Нефтекумский	832.8	829.1	3.7
Туркменский	278.9	278.9	-
Александровский	732.3	732.3	-
Благодарненский	549.3	549.3	-
Буденновский	324.4	324.4	-
Ипатовский	453.3	453.3	-
Курский	1081.7	1081.7	-
Новоселицкий	325.6	325.6	-
Петровский	1215.0	1215.0	-
Советский	400.5	365.9	34.6
Степновский	250.9	249.5	1.4
Андроповский	562.2	562.2	-
Грачевский	454.6	454.6	-
Изобильненский	991.9	991.9	-
Кочубеевский	1698.1	1698.1	-
Красногвардейский	832.6	832.6	-
Новоалександровский	755.9	755.9	-
Труновский	479.2	479.2	-
Шпаковский	895.5	798.9	96.6
Георгиевский	1458.7	1458.7	-
Кировский	1083.4	1082.7	0.7
Предгорный	1977.2	1938.7	38.5
город Ставрополь	0.1	0.1	-
город-курорт Ессентуки	-	-	-
город-курорт Железноводск	-	-	-
город-курорт Кисловодск	43.1	43.1	-
город Лермонтов	27.3	27.3	-
Минераловодский	904.3	904.3	-
город Невинномысск	-	-	-
город-курорт Пятигорск	35.9	35.9	-

97. ПОСЕВНАЯ ПЛОЩАДЬ КАРТОФЕЛЯ ПОД УРОЖАЙ 2016 Г. В ЛИЧНЫХ ПОДСОБНЫХ И ДРУГИХ ИНДИВИДУАЛЬНЫХ ХОЗЯЙСТВАХ ГРАЖДАН В СЕЛЬСКИХ ПОСЕЛЕНИЯХ¹⁾
(гектаров)

	Личные подсобные и другие индивидуальные хозяйства граждан	из них хозяйства	
		личные подсобные	граждан, имеющих земельные участки для индивидуального жилищного строительства ²⁾
Всего по краю	7734.7	7626.2	108.5
Апанасенковский	5.4	5.4	-
Арзгирский	1.6	1.6	-
Левокумский	32.7	32.7	0.0
Нефтекумский	17.7	17.5	0.2
Туркменский	21.2	21.2	-
Александровский	558.6	558.6	-
Благодарненский	181.8	181.8	-
Буденновский	97.2	97.2	0.0
Ипатовский	192.3	192.3	-
Курский	237.0	237.0	-
Новоселицкий	94.5	94.5	-
Петровский	452.8	452.8	-
Советский	140.5	123.9	16.6
Степновский	25.2	25.0	0.2
Андроповский	406.3	406.3	-
Грачевский	243.6	243.6	-
Изобильненский	358.1	358.1	-
Кочубеевский	816.1	816.1	-
Красногвардейский	104.8	104.8	-
Новоалександровский	321.6	321.6	-
Труновский	153.1	153.1	-
Шпаковский	618.0	551.7	66.3
Георгиевский	326.0	326.0	-
Кировский	408.3	408.1	0.2
Предгорный	1468.0	1443.0	25.0
город Ставрополь	-	-	-
город-курорт Ессентуки	-	-	-
город-курорт Железноводск	-	-	-
город-курорт Кисловодск	27.4	27.4	-
город Лермонтов	13.7	13.7	-
Минераловодский	391.1	391.1	-
город Невинномысск	-	-	-
город-курорт Пятигорск	20.1	20.1	-

¹⁾ Включая межселенные территории.

²⁾ Хозяйства граждан, имеющие земельные участки площадью 4 и более соток и занимающиеся сельскохозяйственным производством.

**98. ПОСЕВНАЯ ПЛОЩАДЬ ОВОЩНЫХ И БАХЧЕВЫХ КУЛЬТУР ПОД УРОЖАЙ 2016 Г.
В ЛИЧНЫХ ПОДСОБНЫХ И ДРУГИХ ИНДИВИДУАЛЬНЫХ ХОЗЯЙСТВАХ ГРАЖДАН
В СЕЛЬСКИХ ПОСЕЛЕНИЯХ¹⁾**
(гектаров)

	Личные подсобные и другие инди- видуальные хозяйства граждан	из них хозяйства	
		личные подсобные	граждан, имеющих земельные участки для индивидуального жилищного строительства ²⁾
Всего по краю	5164.4	5111.5	52.9
Апанасенковский	18.8	18.8	-
Арзгирский	9.5	9.5	-
Левокумский	94.1	93.9	0.2
Нефтекумский	281.5	278.2	3.3
Туркменский	49.1	49.1	-
Александровский	151.9	151.9	-
Благодарненский	153.0	153.0	-
Буденновский	217.8	217.7	0.1
Ипатовский	138.9	138.9	-
Курский	675.5	675.5	-
Новоселицкий	141.5	141.5	-
Петровский	277.6	277.6	-
Советский	167.9	151.0	16.9
Степновский	125.2	124.1	1.1
Андроповский	112.3	112.3	-
Грачевский	147.4	147.4	-
Изобильненский	236.0	236.0	-
Кочубеевский	341.1	341.1	-
Красногвардейский	134.2	134.2	-
Новоалександровский	236.4	236.4	-
Труновский	86.1	86.1	-
Шпаковский	231.2	207.0	24.2
Георгиевский	287.9	287.9	-
Кировский	199.4	198.9	0.5
Предгорный	412.2	405.6	6.6
город Ставрополь	-	-	-
город-курорт Ессентуки	-	-	-
город-курорт Железноводск	-	-	-
город-курорт Кисловодск	15.5	15.5	-
город Лермонтов	13.0	13.0	-
Минераловодский	194.1	194.1	-
город Невинномысск	-	-	-
город-курорт Пятигорск	15.3	15.3	-

**99. ОБЩАЯ ПОСЕВНАЯ ПЛОЩАДЬ СЕЛЬСКОХОЗЯЙСТВЕННЫХ КУЛЬТУР ПОД УРОЖАЙ 2016 Г.
В ЛИЧНЫХ ПОДСОБНЫХ И ДРУГИХ ИНДИВИДУАЛЬНЫХ ХОЗЯЙСТВАХ ГРАЖДАН
В ГОРОДСКИХ ОКРУГАХ И ГОРОДСКИХ ПОСЕЛЕНИЯХ¹⁾**
(гектаров)

	Личные подсобные и другие инди- видуальные хозяйства граждан	из них хозяйства	
		личные подсобные	граждан, имеющих земельные участки для индивидуального жилищного строительства ²⁾
Всего по краю	2234.7	339.3	1895.4
Апанасенковский	-	-	-
Арзгирский	-	-	-
Левокумский	-	-	-
Нефтекумский	28.0	25.2	2.8
Туркменский	-	-	-
Александровский	-	-	-
Благодарненский	64.4	-	64.4
Буденновский	31.6	17.5	14.1
Ипатовский	68.8	68.8	-
Курский	-	-	-
Новоселицкий	-	-	-
Петровский	270.1	-	270.1
Советский	129.9	-	129.9
Степновский	-	-	-
Андроповский	-	-	-
Грачевский	-	-	-
Изобильненский	155.3	0.1	155.2
Кочубеевский	-	-	-
Красногвардейский	-	-	-
Новоалександровский	187.6	-	187.6
Труновский	-	-	-
Шпаковский	465.9	201.3	264.6
Георгиевский	14.6	-	14.6
Кировский	84.4	-	84.4
Предгорный	-	-	-
город Ставрополь	153.7	-	153.7
город-курорт Ессентуки	73.7	-	73.7
город-курорт Железноводск	119.8	-	119.8
город-курорт Кисловодск	33.1	-	33.1
город Лермонтов	5.2	-	5.2
Минераловодский	61.8	17.8	44.0
город Невинномысск	168.7	8.5	160.2
город-курорт Пятигорск	118.1	0.1	118.0

¹⁾ Включая межселенные территории.

²⁾ Хозяйства граждан, имеющие земельные участки площадью 4 и более соток и занимающиеся сельскохозяйственным производством.

**100. ПОСЕВНАЯ ПЛОЩАДЬ КАРТОФЕЛЯ ПОД УРОЖАЙ 2016 Г. В ЛИЧНЫХ ПОДСОБНЫХ
И ДРУГИХ ИНДИВИДУАЛЬНЫХ ХОЗЯЙСТВАХ ГРАЖДАН В ГОРОДСКИХ ОКРУГАХ
И ГОРОДСКИХ ПОСЕЛЕНИЯХ¹⁾**
(гектаров)

	Личные подсобные и другие инди- видуальные хозяйства граждан	из них хозяйства	
		личные подсобные	граждан, имеющих земельные участки для индивидуального жилищного строительства ²⁾
Всего по краю	1001.4	155.8	845.6
Апанасенковский	-	-	-
Арзгирский	-	-	-
Левокумский	-	-	-
Нефтекумский	1.2	1.2	0.0
Туркменский	-	-	-
Александровский	-	-	-
Благодарненский	36.2	-	36.2
Буденновский	6.8	3.7	3.1
Ипатовский	18.8	18.8	-
Курский	-	-	-
Новоселицкий	-	-	-
Петровский	110.9	-	110.9
Советский	51.2	-	51.2
Степновский	-	-	-
Андроповский	-	-	-
Грачевский	-	-	-
Изобильненский	81.2	0.0	81.2
Кочубеевский	-	-	-
Красногвардейский	-	-	-
Новоалександровский	89.7	-	89.7
Труновский	-	-	-
Шпаковский	271.4	120.1	151.3
Георгиевский	6.0	-	6.0
Кировский	34.1	-	34.1
Предгорный	-	-	-
город Ставрополь	24.3	0.0	24.3
город-курорт Ессентуки	43.2	-	43.2
город-курорт Железноводск	45.5	-	45.5
город-курорт Кисловодск	15.1	-	15.1
город Лермонтов	2.1	-	2.1
Минераловодский	17.0	7.7	9.3
город Невинномысск	88.0	4.3	83.7
город-курорт Пятигорск	58.7	-	58.7

**101. ПОСЕВНАЯ ПЛОЩАДЬ ОВОЩНЫХ И БАХЧЕВЫХ КУЛЬТУР ПОД УРОЖАЙ 2016 Г.
В ЛИЧНЫХ ПОДСОБНЫХ И ДРУГИХ ИНДИВИДУАЛЬНЫХ ХОЗЯЙСТВАХ ГРАЖДАН
В ГОРОДСКИХ ОКРУГАХ И ГОРОДСКИХ ПОСЕЛЕНИЯХ¹⁾**
(гектаров)

	Личные подсобные и другие инди- видуальные хозяйства граждан	из них хозяйства	
		личные подсобные	граждан, имеющих земельные участки для индивидуального жилищного строительства ²⁾
Всего по краю	1203.2	182.6	1020.6
Апанасенковский	-	-	-
Арзгирский	-	-	-
Левокумский	-	-	-
Нефтекумский	26.8	24.0	2.8
Туркменский	-	-	-
Александровский	-	-	-
Благодарненский	28.2	-	28.2
Буденновский	24.8	13.8	11.0
Ипатовский	49.7	49.7	-
Курский	-	-	-
Новоселицкий	-	-	-
Петровский	147.5	-	147.5
Советский	64.7	-	64.7
Степновский	-	-	-
Андроповский	-	-	-
Грачевский	-	-	-
Изобильненский	74.1	0.1	74.0
Кочубеевский	-	-	-
Красногвардейский	-	-	-
Новоалександровский	96.7	-	96.7
Труновский	-	-	-
Шпаковский	192.9	80.3	112.6
Георгиевский	8.6	-	8.6
Кировский	49.4	-	49.4
Предгорный	-	-	-
город Ставрополь	129.5	0.1	129.4
город-курорт Ессентуки	30.5	-	30.5
город-курорт Железноводск	74.2	-	74.2
город-курорт Кисловодск	18.0	-	18.0
город Лермонтов	3.2	-	3.2
Минераловодский	44.6	9.9	34.7
город Невинномысск	80.0	4.2	75.8
город-курорт Пятигорск	59.8	0.5	59.3

¹⁾ Включая межселенные территории.

²⁾ Хозяйства граждан, имеющие земельные участки площадью 4 и более соток и занимающиеся сельскохозяйственным производством.



**ПОСЕВНЫЕ ПЛОЩАДИ,
ЗАСЕЯННЫЕ ЭЛИТНЫМИ
СЕМЕНАМИ**

102. ПОСЕВНАЯ ПЛОЩАДЬ ЗЕРНОВЫХ И ЗЕРНОБОБОВЫХ КУЛЬТУР,
В СЕЛЬСКОХОЗЯЙСТВЕННЫХ ОРГАНИЗАЦИЯХ, КРЕСТЬЯНСКИХ (ФЕРМЕРСКИХ)

	Посевные площади, гектаров			
	Сельско- хозяйственные организации	из них		Крестьянские (фермерские) хозяйства и индивидуальные предприниматели
		сельско- хозяйственные организации, не относящиеся к субъектам малого предприни- мательства	малые предприятия	
Всего по краю	162771.4	125571.6	32805.3	15192.6
Апанасенковский	6090.0	5998.0	92.0	-
Арзгирский	5033.1	4882.4	98.0	110.0
Левокумский	12808.0	12382.0	426.0	600.0
Нефтекумский	2740.0	145.0	182.0	90.0
Туркменский	2962.0	2857.0	105.0	3209.0
Александровский	6853.0	6459.2	393.8	163.5
Благодарненский	7112.1	5228.1	1884.0	1442.5
Буденновский	5132.0	3689.0	1443.0	125.0
Ипатовский	9887.8	7075.2	2812.6	284.0
Курский	6308.6	1094.0	5214.6	290.8
Новоселицкий	8232.7	4850.9	3381.8	91.0
Петровский	2522.0	2400.0	122.0	384.1
Советский	4571.0	4521.0	50.0	315.2
Степновский	5942.0	5341.0	20.0	1300.0
Андроповский	3625.0	1689.0	1751.0	300.0
Грачевский	3578.0	1924.0	1654.0	163.0
Изобильненский	2922.0	1173.0	1749.0	816.0
Кочубеевский	22806.3	19844.0	2752.2	604.0
Красногвардейский	1123.0	1083.0	40.0	900.0
Новоалександровский	16434.0	15094.0	1340.0	2111.1
Труновский	8507.4	8377.4	130.0	70.0
Шпаковский	5848.0	3732.0	1186.0	449.2
Георгиевский	1910.0	1144.0	766.0	185.0
Кировский	4232.4	2308.0	1924.4	540.0
Предгорный	3309.0	498.4	2787.9	169.0
город Ставрополь	-	-	-	-
город-курорт Ессентуки	-	-	-	-
город-курорт Железноводск	674.0	574.0	100.0	-
город-курорт Кисловодск	-	-	-	-
город Лермонтов	-	-	-	-
Минераловодский	1608.0	1208.0	400.0	409.2
город Невинномысск	-	-	-	-
город-курорт Пятигорск	-	-	-	71.0

**ЗАСЕЯННАЯ ЭЛИТНЫМИ СЕМЕНАМИ ПОД УРОЖАЙ 2016 Г.
ХОЗЯЙСТВАХ И У ИНДИВИДУАЛЬНЫХ ПРЕДПРИНИМАТЕЛЕЙ**

Удельный вес в общей площади посевов зерновых и зернобобовых культур соответствующей категории организаций (хозяйств), процентов			
Сельско-хозяйственные организации	из них		Крестьянские (фермерские) хозяйства и индивидуальные предприниматели
	сельскохозяйственные организации, не относящиеся к субъектам малого предпринимательства	малые предприятия	
8.8	9.8	6.1	2.8
7.2	7.4	2.4	-
6.3	9.6	0.4	0.4
20.7	29.7	2.1	1.9
10.7	1.4	2.8	0.3
5.7	7.3	0.8	8.5
7.5	9.5	1.8	2.0
8.4	7.1	18.2	6.3
4.9	5.6	3.8	0.6
6.7	5.2	25.1	1.0
10.8	5.1	16.5	0.8
12.7	9.3	28.3	0.7
3.1	3.6	0.9	1.6
5.1	5.3	1.2	2.0
15.6	17.2	0.4	3.5
6.0	14.5	3.7	2.0
5.6	5.7	5.5	1.4
4.2	2.8	7.0	6.4
45.5	62.7	15.2	8.8
1.2	1.2	0.6	3.2
20.7	25.5	6.8	6.4
11.6	13.2	1.4	0.6
11.8	17.4	5.1	7.9
2.1	2.1	1.9	1.3
7.6	11.3	5.7	2.6
7.3	4.1	8.7	1.3
-	-	-	-
-	-	-	-
100.0	100.0	100.0	-
-	-	-	-
-	-	-	-
3.5	8.7	1.2	3.1
-	-	-	-
-	-	-	93.4

103. ПОСЕВНАЯ ПЛОЩАДЬ ПШЕНИЦЫ, ЗАСЕЯННАЯ ЭЛИТНЫМИ СЕМЕНАМИ
КРЕСТЬЯНСКИХ (ФЕРМЕРСКИХ) ХОЗЯЙСТВАХ

	Посевные площади, гектаров			
	Сельско- хозяйственные организации	из них		Крестьянские (фермерские) хозяйства и индивидуальные предприниматели
		сельско- хозяйственные организации, не относящиеся к субъектам малого предприни- мательства	малые предприятия	
Всего по краю	124144.1	95843.0	24813.4	11476.5
Апанасенковский	5751.0	5659.0	92.0	-
Арзгирский	4742.7	4607.0	83.0	110.0
Левокумский	11932.0	11506.0	426.0	600.0
Нефтекумский	2639.0	145.0	110.0	90.0
Туркменский	2937.0	2857.0	80.0	3184.0
Александровский	4197.2	4017.2	180.0	103.0
Благодарненский	6308.6	4434.6	1874.0	759.5
Буденновский	4614.0	3380.0	1234.0	125.0
Ипатовский	8238.4	5599.2	2639.2	264.0
Курский	4521.6	464.0	4057.6	230.8
Новоселицкий	7131.4	3769.6	3361.8	86.0
Петровский	1982.0	1882.0	100.0	96.1
Советский	2237.0	2187.0	50.0	279.7
Степновский	5179.0	4578.0	20.0	1220.0
Андроповский	1419.0	269.0	1150.0	300.0
Грачевский	2683.0	1479.0	1204.0	105.0
Изобильненский	676.0	374.0	302.0	491.1
Кочубеевский	15359.0	12659.0	2700.0	254.0
Красногвардейский	655.5	615.5	40.0	658.0
Новоалександровский	13324.5	13162.5	162.0	1197.9
Труновский	6291.0	6196.0	95.0	70.0
Шпаковский	4098.0	2755.0	873.0	449.2
Георгиевский	1792.0	1104.0	688.0	47.0
Кировский	1261.6	294.0	967.6	338.0
Предгорный	2391.6	467.4	1924.2	85.0
город Ставрополь	-	-	-	-
город-курорт Ессентуки	-	-	-	-
город-курорт Железноводск	174.0	174.0	-	-
город-курорт Кисловодск	-	-	-	-
город Лермонтов	-	-	-	-
Минераловодский	1608.0	1208.0	400.0	288.2
город Невинномысск	-	-	-	-
город-курорт Пятигорск	-	-	-	45.0

ПОД УРОЖАЙ 2016 Г. В СЕЛЬСКОХОЗЯЙСТВЕННЫХ ОРГАНИЗАЦИЯХ,
И У ИНДИВИДУАЛЬНЫХ ПРЕДПРИНИМАТЕЛЕЙ

Удельный вес в общей площади посевов пшеницы соответствующей категории организаций (хозяйств), процентов			
Сельско-хозяйственные организации	из них		Крестьянские (фермерские) хозяйства и индивидуальные предприниматели
	сельскохозяйственные организации, не относящиеся к субъектам малого предпринимательства	малые предприятия	
8.9	9.9	6.3	2.9
7.2	7.5	2.6	-
6.2	9.6	0.3	0.4
20.1	29.3	2.2	2.1
10.9	1.5	1.9	0.4
6.9	9.2	0.7	9.4
6.5	8.0	1.3	1.8
8.9	7.3	19.0	4.3
5.2	6.2	3.6	0.7
7.5	5.5	31.1	1.3
11.4	3.4	18.6	1.0
13.4	8.8	34.0	0.9
3.1	3.6	0.9	0.6
3.2	3.3	1.8	2.6
16.8	17.7	0.7	4.1
3.0	2.7	3.2	2.6
6.1	6.1	6.1	1.6
1.6	1.4	1.9	7.8
47.7	67.3	20.3	7.7
1.0	1.0	1.0	3.9
24.8	32.6	1.2	6.4
12.7	14.9	1.2	0.9
13.0	23.2	5.0	14.8
3.0	3.3	2.7	0.6
4.3	2.7	5.6	3.8
9.1	6.7	10.3	1.2
-	-	-	-
-	-	-	-
100.0	100.0	-	-
-	-	-	-
-	-	-	-
4.7	12.1	1.7	2.8
-	-	-	-
-	-	-	100.0

104. ПОСЕВНАЯ ПЛОЩАДЬ ПШЕНИЦЫ ТВЕРДОЙ, ЗАСЕЯННАЯ ЭЛИТНЫМИ СЕМЕНАМИ
КРЕСТЬЯНСКИХ (ФЕРМЕРСКИХ) ХОЗЯЙСТВАХ

	Посевные площади, гектаров			
	Сельско- хозяйственные организации	из них		Крестьянские (фермерские) хозяйства и индивидуальные предприниматели
		сельско- хозяйственные организации, не относящиеся к субъектам малого предприни- мательства	малые предприятия	
Всего по краю	7332.6	6932.0	400.6	3078.2
Апанасенковский	-	-	-	-
Арзгирский	-	-	-	-
Левокумский	30.0	-	30.0	-
Нефтекумский	-	-	-	-
Туркменский	-	-	-	2891.0
Александровский	-	-	-	-
Благодарненский	-	-	-	-
Буденновский	486.0	486.0	-	70.0
Ипатовский	1842.0	1842.0	-	-
Курский	38.6	-	38.6	-
Новоселицкий	-	-	-	-
Петровский	-	-	-	-
Советский	-	-	-	-
Степновский	4000.0	4000.0	-	-
Андроповский	-	-	-	-
Грачевский	132.0	-	132.0	-
Изобильненский	-	-	-	-
Кочубеевский	-	-	-	-
Красногвардейский	-	-	-	-
Новоалександровский	-	-	-	-
Труновский	515.0	515.0	-	-
Шпаковский	-	-	-	-
Георгиевский	89.0	89.0	-	-
Кировский	-	-	-	-
Предгорный	-	-	-	-
город Ставрополь	-	-	-	-
город-курорт Ессентуки	-	-	-	-
город-курорт Железноводск	-	-	-	-
город-курорт Кисловодск	-	-	-	-
город Лермонтов	-	-	-	-
Минераловодский	200.0	-	200.0	117.2
город Невинномысск	-	-	-	-
город-курорт Пятигорск	-	-	-	-

ПОД УРОЖАЙ 2016 Г. В СЕЛЬСКОХОЗЯЙСТВЕННЫХ ОРГАНИЗАЦИЯХ,
И У ИНДИВИДУАЛЬНЫХ ПРЕДПРИНИМАТЕЛЕЙ

Удельный вес в общей площади посевов пшеницы твердой соответствующей категории организаций (хозяйств), процентов			
Сельско- хозяйственные организации	из них		Крестьянские (фермерские) хозяйства и индивидуальные предприниматели
	сельскохозяйственные организации, не относящиеся к субъектам малого предпринимательства	малые предприятия	
5.6	7.3	1.2	6.9
-	-	-	-
-	-	-	-
0.8	-	0.8	-
-	-	-	-
-	-	-	10.7
-	-	-	-
-	-	-	-
3.4	4.4	-	1.2
5.8	5.8	-	-
2.2	-	2.2	-
-	-	-	-
-	-	-	-
-	-	-	-
33.7	35.8	-	-
-	-	-	-
1.4	-	1.4	-
-	-	-	-
-	-	-	-
-	-	-	-
-	-	-	-
5.5	5.5	-	-
-	-	-	-
32.8	32.8	-	-
-	-	-	-
-	-	-	-
-	-	-	-
-	-	-	-
-	-	-	-
-	-	-	-
-	-	-	-
2.0	-	2.0	1.7
-	-	-	-
-	-	-	-

105. ПОСЕВНАЯ ПЛОЩАДЬ ЯЧМЕНЯ, ЗАСЕЯННАЯ ЭЛИТНЫМИ СЕМЕНАМИ
КРЕСТЬЯНСКИХ (ФЕРМЕРСКИХ) ХОЗЯЙСТВАХ

	Посевные площади, гектаров			
	Сельско- хозяйственные организации	из них		Крестьянские (фермерские) хозяйства и индивидуальные предприниматели
		сельско- хозяйственные организации, не относящиеся к субъектам малого предприни- мательства	малые предприятия	
Всего по краю	17666.0	15194.5	2200.5	884.7
Апанасенковский	270.0	270.0	-	-
Арзгирский	278.0	263.0	15.0	-
Левокумский	678.0	678.0	-	-
Нефтекумский	101.0	-	72.0	-
Туркменский	25.0	-	25.0	5.0
Александровский	471.8	423.0	48.8	-
Благодарненский	536.0	536.0	-	258.0
Буденновский	408.0	309.0	99.0	-
Ипатовский	1037.4	956.0	81.4	20.0
Курский	1110.0	630.0	480.0	60.0
Новоселицкий	368.6	348.6	20.0	5.0
Петровский	210.0	188.0	22.0	-
Советский	1889.0	1889.0	-	35.5
Степновский	492.0	492.0	-	80.0
Андроповский	386.0	-	386.0	-
Грачевский	10.0	10.0	-	43.0
Изобильненский	235.0	210.0	25.0	30.0
Кочубеевский	3005.2	2965.0	8.2	50.0
Красногвардейский	109.5	109.5	-	-
Новоалександровский	1675.0	1675.0	-	121.2
Труновский	2031.4	2031.4	-	-
Шпаковский	1150.0	840.0	100.0	-
Георгиевский	78.0	-	78.0	-
Кировский	581.8	350.0	231.8	116.0
Предгорный	529.3	21.0	508.3	36.0
город Ставрополь	-	-	-	-
город-курорт Ессентуки	-	-	-	-
город-курорт Железноводск	-	-	-	-
город-курорт Кисловодск	-	-	-	-
город Лермонтов	-	-	-	-
Минераловодский	-	-	-	25.0
город Невинномысск	-	-	-	-
город-курорт Пятигорск	-	-	-	-

ПОД УРОЖАЙ 2016 Г. В СЕЛЬСКОХОЗЯЙСТВЕННЫХ ОРГАНИЗАЦИЯХ,
И У ИНДИВИДУАЛЬНЫХ ПРЕДПРИНИМАТЕЛЕЙ

Удельный вес в общей площади посевов ячменя соответствующей категории организаций (хозяйств), процентов			
Сельско-хозяйственные организации	из них		Крестьянские (фермерские) хозяйства и индивидуальные предприниматели
	сельскохозяйственные организации, не относящиеся к субъектам малого предпринимательства	малые предприятия	
10.8	14.1	4.1	1.3
17.3	21.1	-	-
7.9	10.2	1.6	-
34.5	37.0	-	-
6.6	-	13.3	-
0.7	-	2.3	0.2
2.8	3.4	1.1	-
6.3	6.6	-	6.5
5.3	5.3	5.4	-
7.4	7.3	8.8	0.4
14.2	22.3	10.2	0.8
6.1	7.6	1.5	0.2
3.8	3.5	18.0	-
28.3	30.3	-	1.8
21.3	48.6	-	2.3
6.3	-	6.3	-
0.4	33.3	-	1.9
3.5	4.5	1.4	1.4
37.2	64.1	0.2	7.9
1.8	2.1	-	-
26.1	32.5	-	3.8
23.5	26.8	-	-
24.8	40.4	5.0	-
0.7	-	1.1	-
7.6	9.7	6.2	2.6
10.7	1.8	13.8	1.6
-	-	-	-
-	-	-	-
-	-	-	-
-	-	-	-
-	-	-	-
-	-	-	2.2
-	-	-	-
-	-	-	-

**106. ПОСЕВНАЯ ПЛОЩАДЬ КУКУРУЗЫ НА ЗЕРНО, ЗАСЕЯННАЯ ЭЛИТНЫМИ СЕМЕНАМИ
КРЕСТЬЯНСКИХ (ФЕРМЕРСКИХ) ХОЗЯЙСТВАХ**

	Посевные площади, гектаров			
	Сельско- хозяйственные организации	из них		Крестьянские (фермерские) хозяйства и индивидуальные предприниматели
		сельско- хозяйственные организации, не относящиеся к субъектам малого предприни- мательства	малые предприятия	
Всего по краю	16044.2	11245.0	4413.4	2290.4
Апанасенковский	-	-	-	-
Арзгирский	-	-	-	-
Левокумский	-	-	-	-
Нефтекумский	-	-	-	-
Туркменский	-	-	-	-
Александровский	1978.0	1828.0	150.0	60.5
Благодарненский	10.0	-	10.0	44.0
Буденновский	-	-	-	-
Ипатовский	247.0	197.0	50.0	-
Курский	-	-	-	-
Новоселицкий	640.0	640.0	-	-
Петровский	-	-	-	193.0
Советский	-	-	-	-
Степновский	-	-	-	-
Андроповский	1785.0	1420.0	180.0	-
Грачевский	450.0	-	450.0	-
Изобильненский	2011.0	589.0	1422.0	294.9
Кочубеевский	4442.1	4220.0	44.0	300.0
Красногвардейский	305.0	305.0	-	242.0
Новоалександровский	1178.0	-	1178.0	792.0
Труновский	-	-	-	-
Шпаковский	-	-	-	-
Георгиевский	-	-	-	133.0
Кировский	2158.0	1646.0	512.0	86.0
Предгорный	340.1	-	317.4	23.0
город Ставрополь	-	-	-	-
город-курорт Ессентуки	-	-	-	-
город-курорт Железноводск	500.0	400.0	100.0	-
город-курорт Кисловодск	-	-	-	-
город Лермонтов	-	-	-	-
Минераловодский	-	-	-	96.0
город Невинномысск	-	-	-	-
город-курорт Пятигорск	-	-	-	26.0

ПОД УРОЖАЙ 2016 Г. В СЕЛЬСКОХОЗЯЙСТВЕННЫХ ОРГАНИЗАЦИЯХ,
И У ИНДИВИДУАЛЬНЫХ ПРЕДПРИНИМАТЕЛЕЙ

Удельный вес в общей площади посевов кукурузы на зерно соответствующей категории организаций (хозяйств), процентов			
Сельско-хозяйственные организации	из них		Крестьянские (фермерские) хозяйства и индивидуальные предприниматели
	сельскохозяйственные организации, не относящиеся к субъектам малого предпринимательства	малые предприятия	
10.3	11.4	8.0	6.3
-	-	-	-
-	-	-	-
-	-	-	-
-	-	-	-
29.3	46.4	5.5	3.7
1.5	-	100.0	35.5
-	-	-	-
4.0	3.7	6.2	-
-	-	-	-
54.7	69.9	-	-
-	-	-	43.2
-	-	-	-
-	-	-	-
30.4	97.3	4.3	-
4.9	-	8.9	-
11.5	5.8	20.1	7.1
52.7	59.6	3.9	12.5
1.9	2.0	-	18.1
8.4	-	24.4	7.7
-	-	-	-
-	-	-	-
-	-	-	9.0
18.5	46.4	6.4	2.0
3.5	-	4.7	0.6
-	-	-	-
-	-	-	-
100.0	100.0	100.0	-
-	-	-	-
-	-	-	-
-	-	-	6.8
-	-	-	-
-	-	-	100.0

107. ПОСЕВНАЯ ПЛОЩАДЬ ЗЕРНОБОБОВЫХ КУЛЬТУР, ЗАСЕЯННАЯ ЭЛИТНЫМИ СЕМЕНАМИ
КРЕСТЬЯНСКИХ (ФЕРМЕРСКИХ) ХОЗЯЙСТВАХ

	Посевные площади, гектаров			
	Сельско- хозяйственные организации	из них		Крестьянские (фермерские) хозяйства и индивидуальные предприниматели
		сельско- хозяйственные организации, не относящиеся к субъектам малого предприни- мательства	малые предприятия	
Всего по краю	3616.1	2176.1	1290.0	45.0
Апанасенковский	-	-	-	-
Арзгирский	12.4	12.4	-	-
Левокумский	198.0	198.0	-	-
Нефтекумский	-	-	-	-
Туркменский	-	-	-	20.0
Александровский	206.0	191.0	15.0	-
Благодарненский	235.5	235.5	-	-
Буденновский	110.0	-	110.0	-
Ипатовский	285.0	243.0	42.0	-
Курский	677.0	-	677.0	-
Новоселицкий	49.7	49.7	-	-
Петровский	330.0	330.0	-	-
Советский	297.0	297.0	-	-
Степновский	-	-	-	-
Андроповский	35.0	-	35.0	-
Грачевский	75.0	75.0	-	15.0
Изобильненский	-	-	-	-
Кочубеевский	-	-	-	-
Красногвардейский	33.0	33.0	-	-
Новоалександровский	166.5	166.5	-	-
Труновский	185.0	150.0	35.0	-
Шпаковский	450.0	137.0	163.0	-
Георгиевский	40.0	40.0	-	-
Кировский	231.0	18.0	213.0	-
Предгорный	-	-	-	10.0
город Ставрополь	-	-	-	-
город-курорт Ессентуки	-	-	-	-
город-курорт Железноводск	-	-	-	-
город-курорт Кисловодск	-	-	-	-
город Лермонтов	-	-	-	-
Минераловодский	-	-	-	-
город Невинномысск	-	-	-	-
город-курорт Пятигорск	-	-	-	-

108. ПОСЕВНАЯ ПЛОЩАДЬ ТЕХНИЧЕСКИХ КУЛЬТУР, ЗАСЕЯННАЯ ЭЛИТНЫМИ СЕМЕНАМИ
КРЕСТЬЯНСКИХ (ФЕРМЕРСКИХ) ХОЗЯЙСТВАХ

	Посевные площади, гектаров			
	Сельско- хозяйственные организации	из них		Крестьянские (фермерские) хозяйства и индивидуальные предприниматели
		сельско- хозяйственные организации, не относящиеся к субъектам малого предприни- мательства	малые предприятия	
Всего по краю	35910.0	27709.1	7316.9	4640.3
Апанасенковский	-	-	-	-
Арзгирский	-	-	-	-
Левокумский	196.0	196.0	-	-
Нефтекумский	-	-	-	-
Туркменский	-	-	-	314.0
Александровский	2705.0	2695.0	10.0	202.0
Благодарненский	885.0	740.0	145.0	189.8
Буденновский	107.0	47.0	60.0	40.0
Ипатовский	2493.8	2458.0	35.8	17.0
Курский	782.0	10.0	250.0	-
Новоселицкий	4636.7	3982.4	654.3	33.9
Петровский	372.6	42.0	330.6	544.0
Советский	1877.0	1877.0	-	-
Степновский	171.0	171.0	-	-
Андроповский	2780.0	1950.0	830.0	-
Грачевский	325.0	-	325.0	30.5
Изобильненский	2497.0	2061.0	436.0	337.1
Кочубеевский	8829.0	8829.0	-	1250.2
Красногвардейский	355.0	355.0	-	693.0
Новоалександровский	833.0	150.0	683.0	683.3
Труновский	65.0	-	65.0	16.0
Шпаковский	2312.0	84.0	1965.0	-
Георгиевский	1124.0	870.0	155.0	159.0
Кировский	1983.9	1011.7	972.2	111.0
Предгорный	400.0	-	400.0	16.5
город Ставрополь	-	-	-	-
город-курорт Ессентуки	-	-	-	-
город-курорт Железноводск	180.0	180.0	-	-
город-курорт Кисловодск	-	-	-	-
город Лермонтов	-	-	-	-
Минераловодский	-	-	-	3.0
город Невинномысск	-	-	-	-
город-курорт Пятигорск	-	-	-	-

ПОД УРОЖАЙ 2016 Г. В СЕЛЬСКОХОЗЯЙСТВЕННЫХ ОРГАНИЗАЦИЯХ,
И У ИНДИВИДУАЛЬНЫХ ПРЕДПРИНИМАТЕЛЕЙ

Удельный вес в общей площади посевов технических культур соответствующей категории организаций (хозяйств), процентов			
Сельско-хозяйственные организации	из них		Крестьянские (фермерские) хозяйства и индивидуальные предприниматели
	сельскохозяйственные организации, не относящиеся к субъектам малого предпринимательства	малые предприятия	
9.3	10.0	6.8	5.4
-	-	-	-
-	-	-	-
14.7	14.7	-	-
-	-	-	-
-	-	-	8.2
15.0	21.4	0.2	18.5
4.6	4.2	9.1	3.5
0.6	0.3	1.4	58.0
10.7	11.6	1.6	0.8
4.2	0.1	2.2	-
33.5	32.5	41.2	1.9
1.5	0.2	15.6	19.6
14.0	14.3	-	-
10.4	10.4	-	-
20.9	37.3	10.7	-
2.1	-	5.6	0.9
12.8	19.6	5.1	10.0
47.4	78.0	-	25.1
1.1	1.2	-	8.3
3.1	0.8	8.9	10.5
0.3	-	2.1	0.4
18.9	1.5	35.0	-
5.1	5.9	2.2	4.7
11.8	20.3	8.3	2.1
5.9	-	9.8	0.5
-	-	-	-
-	-	-	-
100.0	100.0	-	-
-	-	-	-
-	-	-	-
-	-	-	0.1
-	-	-	-
-	-	-	-

**109. ПОСЕВНАЯ ПЛОЩАДЬ СВЕКЛЫ САХАРНОЙ, ЗАСЕЯННАЯ ЭЛИТНЫМИ СЕМЕНАМИ
КРЕСТЬЯНСКИХ (ФЕРМЕРСКИХ) ХОЗЯЙСТВАХ**

	Посевные площади, гектаров			
	Сельско-хозяйственные организации	из них		Крестьянские (фермерские) хозяйства и индивидуальные предприниматели
		сельско-хозяйственные организации, не относящиеся к субъектам малого предпринимательства	малые предприятия	
Всего по краю	5919.0	5869.0	50.0	683.2
Изобильненский	969.0	969.0	-	7.0
Кочубеевский	4900.0	4900.0	-	-
Красногвардейский	-	-	-	366.0
Новоалександровский	50.0	-	50.0	310.2

**110. ПОСЕВНАЯ ПЛОЩАДЬ СОИ, ЗАСЕЯННАЯ ЭЛИТНЫМИ СЕМЕНАМИ
КРЕСТЬЯНСКИХ (ФЕРМЕРСКИХ) ХОЗЯЙСТВАХ**

	Посевные площади, гектаров			
	Сельско-хозяйственные организации	из них		Крестьянские (фермерские) хозяйства и индивидуальные предприниматели
		сельско-хозяйственные организации, не относящиеся к субъектам малого предпринимательства	малые предприятия	
Всего по краю	750.0	548.0	107.0	12.0
Кочубеевский	100.0	100.0	-	-
Новоалександровский	160.0	150.0	10.0	-
Шпаковский	95.0	-	-	-
Георгиевский	338.0	298.0	40.0	12.0
Кировский	57.0	-	57.0	-

ПОД УРОЖАЙ 2016 Г. В СЕЛЬСКОХОЗЯЙСТВЕННЫХ ОРГАНИЗАЦИЯХ,
И У ИНДИВИДУАЛЬНЫХ ПРЕДПРИНИМАТЕЛЕЙ

Удельный вес в общей площади посевов свеклы сахарной соответствующей категории организаций (хозяйств), процентов			
Сельско-хозяйственные организации	из них		Крестьянские (фермерские) хозяйства и индивидуальные предприниматели
	сельскохозяйственные организации, не относящиеся к субъектам малого предпринимательства	малые предприятия	
19.0	26.7	0.5	16.2
17.5	32.4	-	0.9
54.8	74.2	-	-
-	-	-	57.5
0.4	-	1.5	12.3

ПОД УРОЖАЙ 2016 Г. В СЕЛЬСКОХОЗЯЙСТВЕННЫХ ОРГАНИЗАЦИЯХ,
И У ИНДИВИДУАЛЬНЫХ ПРЕДПРИНИМАТЕЛЕЙ

Удельный вес в общей площади посевов сои соответствующей категории организаций (хозяйств), процентов			
Сельско-хозяйственные организации	из них		Крестьянские (фермерские) хозяйства и индивидуальные предприниматели
	сельскохозяйственные организации, не относящиеся к субъектам малого предпринимательства	малые предприятия	
4.3	5.0	1.7	0.4
4.1	7.9	-	-
5.9	7.7	1.4	-
84.8	-	-	-
6.9	7.6	4.0	1.3
1.2	-	2.1	-

111. ПОСЕВНАЯ ПЛОЩАДЬ ПОДСОЛНЕЧНИКА НА ЗЕРНО, ЗАСЕЯННАЯ ЭЛИТНЫМИ СЕМЕНАМИ
КРЕСТЬЯНСКИХ (ФЕРМЕРСКИХ) ХОЗЯЙСТВАХ

	Посевные площади, гектаров			
	Сельско- хозяйственные организации	из них		Крестьянские (фермерские) хозяйства и индивидуальные предприниматели
		сельско- хозяйственные организации, не относящиеся к субъектам малого предприни- мательства	малые предприятия	
Всего по краю	26412.7	19794.1	5927.6	3257.1
Апанасенковский	-	-	-	-
Арзгирский	-	-	-	-
Левокумский	-	-	-	-
Нефтекумский	-	-	-	-
Туркменский	-	-	-	32.0
Александровский	2695.0	2695.0	-	100.0
Благодарненский	840.0	740.0	100.0	100.0
Буденновский	-	-	-	40.0
Ипатовский	2308.0	2308.0	-	17.0
Курский	712.0	10.0	180.0	-
Новоселицкий	3982.4	3982.4	-	33.9
Петровский	330.6	-	330.6	544.0
Советский	1751.0	1751.0	-	-
Степновский	171.0	171.0	-	-
Андроповский	2770.0	1950.0	820.0	-
Грачевский	325.0	-	325.0	30.5
Изобильненский	1468.0	1032.0	436.0	330.1
Кочубеевский	3036.0	3036.0	-	1250.2
Красногвардейский	355.0	355.0	-	310.0
Новоалександровский	623.0	-	623.0	191.9
Труновский	35.0	-	35.0	-
Шпаковский	1885.0	-	1815.0	-
Георгиевский	786.0	572.0	115.0	147.0
Кировский	1759.7	1011.7	748.0	111.0
Предгорный	400.0	-	400.0	16.5
город Ставрополь	-	-	-	-
город-курорт Ессентуки	-	-	-	-
город-курорт Железноводск	180.0	180.0	-	-
город-курорт Кисловодск	-	-	-	-
город Лермонтов	-	-	-	-
Минераловодский	-	-	-	3.0
город Невинномысск	-	-	-	-
город-курорт Пятигорск	-	-	-	-

ПОД УРОЖАЙ 2016 Г. В СЕЛЬСКОХОЗЯЙСТВЕННЫХ ОРГАНИЗАЦИЯХ,
И У ИНДИВИДУАЛЬНЫХ ПРЕДПРИНИМАТЕЛЕЙ

Удельный вес в общей площади посевов подсолнечника на зерно соответствующей категории организаций (хозяйств), процентов			
Сельско- хозяйственные организации	из них		Крестьянские (фермерские) хозяйства и индивидуальные предприниматели
	сельскохозяйственные организации, не относящиеся к субъектам малого предпринимательства	малые предприятия	
12.1	12.7	10.3	6.7
-	-	-	-
-	-	-	-
-	-	-	-
-	-	-	4.6
17.7	22.7	-	25.5
18.4	16.6	100.0	22.8
-	-	-	100.0
16.9	18.5	-	1.1
9.2	0.2	7.2	-
56.9	59.6	-	4.4
3.2	-	17.2	43.0
13.6	13.9	-	-
10.7	10.7	-	-
24.9	58.6	11.0	-
3.5	-	19.6	1.3
12.5	15.1	9.5	12.7
46.0	108.3	-	26.8
1.8	1.9	-	6.3
5.2	-	18.8	5.9
0.3	-	8.2	-
23.2	-	49.2	-
5.2	6.4	1.9	6.9
18.1	32.6	11.5	2.7
6.2	-	10.1	0.5
-	-	-	-
-	-	-	-
100.0	100.0	-	-
-	-	-	-
-	-	-	-
-	-	-	0.1
-	-	-	-
-	-	-	-

112. ПОСЕВНАЯ ПЛОЩАДЬ РАПСА, ЗАСЕЯННАЯ ЭЛИТНЫМИ СЕМЕНАМИ
КРЕСТЬЯНСКИХ (ФЕРМЕРСКИХ) ХОЗЯЙСТВАХ

	Посевные площади, гектаров			
	Сельско-хозяйственные организации	из них		Крестьянские (фермерские) хозяйства и индивидуальные предприниматели
		сельско-хозяйственные организации, не относящиеся к субъектам малого предпринимательства	малые предприятия	
Всего по краю	1650.3	853.0	699.3	181.3
Благодарненский	45.0	-	45.0	-
Новоселицкий	654.3	-	654.3	-
Изобильненский	60.0	60.0	-	-
Кочубеевский	793.0	793.0	-	-
Новоалександровский	-	-	-	181.3
Шпаковский	98.0	-	-	-

113. ПОСЕВНАЯ ПЛОЩАДЬ КАРТОФЕЛЯ, ЗАСЕЯННАЯ ЭЛИТНЫМИ СЕМЕНАМИ
КРЕСТЬЯНСКИХ (ФЕРМЕРСКИХ) ХОЗЯЙСТВАХ

	Посевные площади, гектаров			
	Сельско-хозяйственные организации	из них		Крестьянские (фермерские) хозяйства и индивидуальные предприниматели
		сельско-хозяйственные организации, не относящиеся к субъектам малого предпринимательства	малые предприятия	
Всего по краю	570.5	408.7	161.8	48.3
Ипатовский	329.0	329.0	-	-
Изобильненский	-	-	-	2.8
Новоалександровский	4.0	-	4.0	13.5
Георгиевский	66.7	66.7	-	-
Кировский	3.0	-	3.0	0.1
Предгорный	167.8	13.0	154.8	32.0

**ПОД УРОЖАЙ 2016 Г. В СЕЛЬСКОХОЗЯЙСТВЕННЫХ ОРГАНИЗАЦИЯХ,
И У ИНДИВИДУАЛЬНЫХ ПРЕДПРИНИМАТЕЛЕЙ**

Удельный вес в общей площади посевов рапса соответствующей категории организаций (хозяйств), процентов			
Сельско-хозяйственные организации	из них		Крестьянские (фермерские) хозяйства и индивидуальные предприниматели
	сельскохозяйственные организации, не относящиеся к субъектам малого предпринимательства	малые предприятия	
4.8	3.4	7.4	2.4
2.8	-	6.5	-
16.2	-	51.6	-
33.3	33.3	-	-
100.0	100.0	-	-
-	-	-	100.0
6.6	-	-	-

**ПОД УРОЖАЙ 2016 Г. В СЕЛЬСКОХОЗЯЙСТВЕННЫХ ОРГАНИЗАЦИЯХ,
И У ИНДИВИДУАЛЬНЫХ ПРЕДПРИНИМАТЕЛЕЙ**

Удельный вес в общей площади посевов картофеля соответствующей категории организаций (хозяйств), процентов			
Сельско-хозяйственные организации	из них		Крестьянские (фермерские) хозяйства и индивидуальные предприниматели
	сельскохозяйственные организации, не относящиеся к субъектам малого предпринимательства	малые предприятия	
21.2	29.4	12.9	1.6
100.0	100.0	-	-
-	-	-	3.7
2.7	-	12.1	50.6
26.5	26.5	-	-
2.3	-	2.4	0.0
19.6	86.7	18.4	1.9

114. ПОСЕВНАЯ ПЛОЩАДЬ ОВОЩЕЙ ОТКРЫТОГО ГРУНТА, ЗАСЕЯННАЯ КРЕСТЬЯНСКИХ (ФЕРМЕРСКИХ) ХОЗЯЙСТВАХ

	Посевные площади, гектаров			
	Сельско-хозяйственные организации	из них		Крестьянские (фермерские) хозяйства и индивидуальные предприниматели
		сельско-хозяйственные организации, не относящиеся к субъектам малого предпринимательства	малые предприятия	
Всего по краю	490.7	52.9	419.8	45.8
Ипатовский	72.0	52.0	20.0	-
Курский	18.0	-	-	-
Петровский	18.0	-	18.0	-
Советский	0.9	0.9	-	-
Изобильненский	359.0	-	359.0	27.5
Новоалесандровский	22.8	-	22.8	-
Георгиевский	-	-	-	11.0
Кировский	-	-	-	0.1
Минераловодский	-	-	-	7.2

115. ПОСЕВНАЯ ПЛОЩАДЬ КОРМОВЫХ КУЛЬТУР, ЗАСЕЯННАЯ КРЕСТЬЯНСКИХ (ФЕРМЕРСКИХ) ХОЗЯЙСТВАХ

	Посевные площади, гектаров			
	Сельско-хозяйственные организации	из них		Крестьянские (фермерские) хозяйства и индивидуальные предприниматели
		сельско-хозяйственные организации, не относящиеся к субъектам малого предпринимательства	малые предприятия	
Всего по краю	994.0	841.0	28.0	-
Буденновский	64.0	64.0	-	-
Курский	83.0	55.0	28.0	-
Новоселицкий	73.0	73.0	-	-
Советский	249.0	249.0	-	-
Кочубеевский	400.0	400.0	-	-
Щпаковский	125.0	-	-	-

**ЭЛИТНЫМИ СЕМЕНАМИ ПОД УРОЖАЙ 2016 Г. В СЕЛЬСКОХОЗЯЙСТВЕННЫХ ОРГАНИЗАЦИЯХ,
И У ИНДИВИДУАЛЬНЫХ ПРЕДПРИНИМАТЕЛЕЙ**

Удельный вес в общей площади посевов овощей открытого грунта соответствующей категории организаций (хозяйств), процентов			
Сельско-хозяйственные организации	из них		Крестьянские (фермерские) хозяйства и индивидуальные предприниматели
	сельскохозяйственные организации, не относящиеся к субъектам малого предпринимательства	малые предприятия	
16.5	3.3	31.1	0.9
23.0	17.7	100.0	-
4.3	-	-	-
85.7	-	85.7	-
3.8	45.0	-	-
81.6	-	82.0	4.3
20.9	-	33.8	-
-	-	-	18.1
-	-	-	0.2
-	-	-	31.6

**ЭЛИТНЫМИ СЕМЕНАМИ ПОД УРОЖАЙ 2016 Г. В СЕЛЬСКОХОЗЯЙСТВЕННЫХ ОРГАНИЗАЦИЯХ,
И У ИНДИВИДУАЛЬНЫХ ПРЕДПРИНИМАТЕЛЕЙ**

Удельный вес в общей площади посевов кормовых культур соответствующей категории организаций (хозяйств), процентов			
Сельско-хозяйственные организации	из них		Крестьянские (фермерские) хозяйства и индивидуальные предприниматели
	сельскохозяйственные организации, не относящиеся к субъектам малого предпринимательства	малые предприятия	
0.8	0.8	0.2	-
1.7	2.1	-	-
6.9	21.5	4.4	-
1.8	1.8	-	-
2.4	2.4	-	-
5.9	6.0	-	-
1.6	-	-	-



**ИСПОЛЬЗОВАНИЕ
ПЛОЩАДИ ТЕПЛИЦ
И ПАРНИКОВ**

**116. ОБЩАЯ ИСПОЛЬЗУЕМАЯ ПЛОЩАДЬ ЗИМНИХ, ВЕСЕННИХ ТЕПЛИЦ
КРЕСТЬЯНСКИХ (ФЕРМЕРСКИХ) ХОЗЯЙСТВАХ**
(квадратных метров)

	Сельско- хозяйственные организации	сельско- хозяйственные организации, не относящиеся к субъектам малого предпринимательства	малые предприятия
Всего по краю	952619	834457	118162
Апанасенковский	-	-	-
Арзгирский	-	-	-
Левокумский	65000	-	65000
Нефтекумский	7000	-	7000
Туркменский	-	-	-
Александровский	-	-	-
Благодарненский	266	266	-
Буденновский	-	-	-
Ипатовский	-	-	-
Курский	-	-	-
Новоселицкий	800	-	800
Петровский	-	-	-
Советский	-	-	-
Степновский	-	-	-
Андроповский	-	-	-
Грачевский	-	-	-
Изобильненский	70500	70500	-
Кочубеевский	-	-	-
Красногвардейский	-	-	-
Новоалександровский	1720	1720	-
Труновский	-	-	-
Шпаковский	3880	-	3880
Георгиевский	20000	-	20000
Кировский	297000	297000	-
Предгорный	444096	443422	674
город Ставрополь	-	-	-
город-курорт Ессентуки	1499	-	1499
город-курорт Железноводск	-	-	-
город-курорт Кисловодск	9309	-	9309
город Лермонтов	-	-	-
Минераловодский	-	-	-
город Невинномысск	10000	-	10000
город-курорт Пятигорск	21549	21549	-

И ПАРНИКОВ С НАЧАЛА 2016 Г. В СЕЛЬСКОХОЗЯЙСТВЕННЫХ ОРГАНИЗАЦИЯХ,
И У ИНДИВИДУАЛЬНЫХ ПРЕДПРИНИМАТЕЛЕЙ

В том числе			Крестьянские (фермерские) хозяйства и индивидуальные предприниматели	из них	
из них		подсобные сельско- хозяйственные предприятия несельско- хозяйственных организаций		крестьянские (фермерские) хозяйства	индивидуаль- ные предпри- ниматели
малые предприятия (без микро- предприятий)	микро- предприятия				
75000	43162	-	290731	10656	280075
-	-	-	-	-	-
-	-	-	-	-	-
65000	-	-	-	-	-
-	7000	-	-	-	-
-	-	-	-	-	-
-	-	-	200	-	200
-	-	-	-	-	-
-	-	-	-	-	-
-	-	-	-	-	-
-	800	-	-	-	-
-	-	-	200	-	200
-	-	-	2000	2000	-
-	-	-	-	-	-
-	-	-	3000	3000	-
-	-	-	200	200	-
-	-	-	269000	-	269000
-	-	-	4700	2000	2700
-	-	-	-	-	-
-	-	-	600	600	-
-	-	-	320	320	-
-	3880	-	576	576	-
-	20000	-	100	-	100
-	-	-	-	-	-
-	674	-	3050	1050	2000
-	-	-	400	-	400
-	1499	-	600	600	-
-	-	-	-	-	-
-	9309	-	770	300	470
-	-	-	-	-	-
-	-	-	5000	-	5000
10000	-	-	-	-	-
-	-	-	15	10	5

**117. ИСПОЛЬЗОВАНИЕ ПЛОЩАДИ ТЕПЛИЦ И ПАРНИКОВ С НАЧАЛА 2016 Г. ПОД ПЕРВЫЙ
ОБОРОТ В СЕЛЬСКОХОЗЯЙСТВЕННЫХ ОРГАНИЗАЦИЯХ, КРЕСТЬЯНСКИХ (ФЕРМЕРСКИХ)
ХОЗЯЙСТВАХ И У ИНДИВИДУАЛЬНЫХ ПРЕДПРИНИМАТЕЛЕЙ**
(квадратных метров)

	Сельско- хозяйственные организации	из них		Крестьянские (фермерские) хозяйства и индивидуальные предприниматели
		сельско- хозяйственные организации, не относящиеся к субъектам малого предпринимательства	малые предприятия	
		Овощи закрытого грунта - всего		
Всего по краю	901236	809236	92000	274625
Левокумский	55000	-	55000	-
Нефтекумский	7000	-	7000	-
Благодарненский	266	266	-	-
Петровский	-	-	-	200
Советский	-	-	-	2000
Андроповский	-	-	-	3000
Грачевский	-	-	-	200
Изобильненский	70500	70500	-	260000
Кочубеевский	-	-	-	2000
Новоалександровский	1350	1350	-	600
Труновский	-	-	-	320
Георгиевский	20000	-	20000	-
Кировский	297000	297000	-	-
Предгорный	440120	440120	-	1000
город-курорт Кисловодск	-	-	-	300
Минераловодский	-	-	-	5000
город Невинномысск	10000	-	10000	-
город-курорт Пятигорск	-	-	-	5
		в том числе: огурцы		
Всего по краю	469356	422356	47000	135490
Левокумский	30000	-	30000	-
Нефтекумский	7000	-	7000	-
Благодарненский	266	266	-	-
Петровский	-	-	-	200
Андроповский	-	-	-	1500
Грачевский	-	-	-	200
Изобильненский	70000	70000	-	130000
Новоалександровский	900	900	-	280
Труновский	-	-	-	160
Предгорный	351190	351190	-	1000
город-курорт Кисловодск	-	-	-	150
Минераловодский	-	-	-	2000
город Невинномысск	10000	-	10000	-

	Сельско- хозяйственные организации	из них		Крестьянские (фермерские) хозяйства и индивидуальные предприниматели
		сельско- хозяйственные организации, не относящиеся к субъектам малого предпринимательства	малые предприятия	
помидоры				
Всего по краю	425580	380580	45000	139125
Левокумский	25000	-	25000	-
Советский	-	-	-	2000
Андроповский	-	-	-	1500
Изобильненский	500	500	-	130000
Кочубеевский	-	-	-	2000
Новоалександровский	450	450	-	320
Труновский	-	-	-	160
Георгиевский	20000	-	20000	-
Кировский	297000	297000	-	-
Предгорный	82630	82630	-	-
город-курорт Кисловодск	-	-	-	140
Минераловодский	-	-	-	3000
город-курорт Пятигорск	-	-	-	5
баклажаны				
Всего по краю	900	900	-	-
Предгорный	900	900	-	-
салатные культуры				
Всего по краю	5400	5400	-	10
Предгорный	5400	5400	-	-
город-курорт Кисловодск	-	-	-	10
Другие посадки закрытого грунта:				
рассада овощных культур				
Всего по краю	6002	3302	2700	-
Шпаковский	2700	-	2700	-
Предгорный	3302	3302	-	-
рассада ягодных культур				
Всего по краю	640	-	640	2700
Шпаковский	640	-	640	-
Кочубеевский	-	-	-	2700
рассада цветочных культур				
Всего по краю	14726	3378	11348	1500
Александровский	-	-	-	100
Шпаковский	540	-	540	-
Предгорный	-	-	-	1000
город Ставрополь	-	-	-	200
город-курорт Ессентуки	1499	-	1499	-
город-курорт Кисловодск	9309	-	9309	200
город-курорт Пятигорск	3378	3378	-	-

	Сельско- хозяйственные организации	из них		Крестьянские (фермерские) хозяйства и индивидуальные предприниматели
		сельско- хозяйственные организации, не относящиеся к субъектам малого предпринимательства	малые предприятия	
Всего по краю	14873	14872	1	1500
		цветы		
Александровский	-	-	-	100
Предгорный	1	-	1	1000
город Ставрополь	-	-	-	200
город-курорт Кисловодск	-	-	-	200
город-курорт Пятигорск	14872	14872	-	-
		грибы		
Всего по краю	1170	370	800	680
Новоселицкий	800	-	800	-
Новоалександровский	370	370	-	-
Георгиевский	-	-	-	100
Предгорный	-	-	-	50
город-курорт Ессентуки	-	-	-	450
город-курорт Кисловодск	-	-	-	70
город-курорт Пятигорск	-	-	-	10

**118. ИСПОЛЬЗОВАНИЕ ПЛОЩАДИ ТЕПЛИЦ И ПАРНИКОВ С НАЧАЛА 2016 Г. ПОД ВТОРОЙ
И ПОСЛЕДУЮЩИЕ ОБОРОТЫ (ВКЛЮЧАЯ ПЛАНИРУЕМЫЕ ДО КОНЦА ГОДА)
В СЕЛЬСКОХОЗЯЙСТВЕННЫХ ОРГАНИЗАЦИЯХ, КРЕСТЬЯНСКИХ (ФЕРМЕРСКИХ)
ХОЗЯЙСТВАХ И У ИНДИВИДУАЛЬНЫХ ПРЕДПРИНИМАТЕЛЕЙ
(квадратных метров)**

	Сельско- хозяйственные организации	из них		Крестьянские (фермерские) хозяйства и индивидуальные предприниматели
		сельско- хозяйственные организации, не относящиеся к субъектам малого предпринимательства	малые предприятия	
Всего по краю	690386	598386	92000	5901
		Овощи закрытого грунта - всего		
Левокумский	55000	-	55000	-
Нефтекумский	7000	-	7000	-
Благодарненский	266	266	-	-
Грачевский	-	-	-	200
Изобильненский	70500	70500	-	4000
Новоалександровский	-	-	-	500
Труновский	-	-	-	320
Шпаковский	-	-	-	576
Георгиевский	20000	-	20000	-
Кировский	97000	97000	-	-
Предгорный	430620	430620	-	-
город-курорт Кисловодск	-	-	-	300
город Невинномысск	10000	-	10000	-
город-курорт Пятигорск	-	-	-	5

	Сельско- хозяйственные организации	из них		Крестьянские (фермерские) хозяйства и индивидуальные предприниматели
		сельско- хозяйственные организации, не относящиеся к субъектам малого предпринимательства	малые предприятия	
		в том числе: огурцы		
Всего по краю	485726	413726	72000	5336
Левокумский	55000	-	55000	-
Нефтекумский	7000	-	7000	-
Благодарненский	266	266	-	-
Грачевский	-	-	-	200
Изобильненский	70000	70000	-	4000
Новоалександровский	-	-	-	250
Труновский	-	-	-	160
Шпаковский	-	-	-	576
Предгорный	343460	343460	-	-
город-курорт Кисловодск	-	-	-	150
город Невинномысск	10000	-	10000	-
		помидоры		
Всего по краю	199260	179260	20000	555
Изобильненский	500	500	-	-
Новоалександровский	-	-	-	250
Труновский	-	-	-	160
Георгиевский	20000	-	20000	-
Кировский	97000	97000	-	-
Предгорный	81760	81760	-	-
город-курорт Кисловодск	-	-	-	140
город-курорт Пятигорск	-	-	-	5
		салатные культуры		
Всего по краю	5400	5400	-	10
Предгорный	5400	5400	-	-
город-курорт Кисловодск	-	-	-	10
		Другие посадки закрытого грунта:		
		рассада овощных культур		
Всего по краю	3302	3302	-	-
Предгорный	3302	3302	-	-
		рассада цветочных культур		
Всего по краю	9309	-	9309	1400
Предгорный	-	-	-	1000
город Ставрополь	-	-	-	200
город-курорт Кисловодск	9309	-	9309	200
		цветы		
Всего по краю	18728	18728	-	1400
Предгорный	-	-	-	1000
город Ставрополь	-	-	-	200
город-курорт Кисловодск	-	-	-	200
город-курорт Пятигорск	18728	18728	-	-
		грибы		
Всего по краю	800	-	800	175
Новоселицкий	800	-	800	-
Георгиевский	-	-	-	100
город-курорт Кисловодск	-	-	-	70
город-курорт Пятигорск	-	-	-	5

**119. СТРУКТУРА ПЛОЩАДИ ТЕПЛИЦ И ПАРНИКОВ,
ПО ВИДАМ КУЛЬТУР**
(в процентах от

	Овощи закрытого грунта-всего	из них			
		огурцы	помидоры	баклажаны	салатные культуры
Всего по краю	96.0	50.0	45.3	0.1	0.6
Левокумский	100.0	54.5	45.5	-	-
Нефтекумский	100.0	100.0	-	-	-
Благодарненский	100.0	100.0	-	-	-
Новоселицкий	-	-	-	-	-
Изобильненский	100.0	99.3	0.7	-	-
Новоалександровский	78.5	52.3	26.2	-	-
Шпаковский	-	-	-	-	-
Георгиевский	100.0	-	100.0	-	-
Кировский	100.0	-	100.0	-	-
Предгорный	99.3	79.2	18.6	0.2	1.2
город-курорт Ессентуки	-	-	-	-	-
город-курорт Кисловодск	-	-	-	-	-
город Невинномысск	100.0	100.0	-	-	-
город-курорт Пятигорск	-	-	-	-	-

**120. СТРУКТУРА ПЛОЩАДИ ТЕПЛИЦ И ПАРНИКОВ,
ПО ВИДАМ КУЛЬТУР В КРЕСТЬЯНСКИХ (ФЕРМЕРСКИХ)**
(в процентах от

	Овощи закрытого грунта-всего	из них			
		огурцы	помидоры	перец сладкий	салатные культуры
Всего по краю	97.7	48.2	49.5	-	0.0
Александровский	-	-	-	-	-
Петровский	100.0	100.0	-	-	-
Советский	100.0	-	100.0	-	-
Андроповский	100.0	50.0	50.0	-	-
Грачевский	100.0	100.0	-	-	-
Изобильненский	100.0	50.0	50.0	-	-
Кочубеевский	42.6	-	42.6	-	-
Новоалександровский	100.0	46.7	53.3	-	-
Труновский	100.0	50.0	50.0	-	-
Шпаковский	-	-	-	-	-
Георгиевский	-	-	-	-	-
Предгорный	32.8	32.8	-	-	-
город Ставрополь	-	-	-	-	-
город-курорт Ессентуки	-	-	-	-	-
город-курорт Кисловодск	39.0	19.5	18.2	-	1.3
Минераловодский	100.0	40.0	60.0	-	-
город-курорт Пятигорск	33.3	-	33.3	-	-

**ИСПОЛЬЗУЕМАЯ С НАЧАЛА 2016 Г. ПОД ПЕРВЫЙ ОБОРОТ,
В СЕЛЬСКОХОЗЯЙСТВЕННЫХ ОРГАНИЗАЦИЯХ**
общей площади)

Другие посадки закрытого грунта	из них				
	рассада овощных культур	рассада ягодных культур	рассада цветочных культур	цветы	грибы
4.0	0.6	0.1	1.6	1.6	0.1
-	-	-	-	-	-
-	-	-	-	-	-
-	-	-	-	-	-
100.0	-	-	-	-	100.0
-	-	-	-	-	-
21.5	-	-	-	-	21.5
100.0	69.6	16.5	13.9	-	-
-	-	-	-	-	-
-	-	-	-	-	-
0.7	0.7	-	-	0.0	-
100.0	-	-	100.0	-	-
100.0	-	-	100.0	-	-
-	-	-	-	-	-
100.0	-	-	18.5	81.5	-

**ИСПОЛЬЗУЕМАЯ С НАЧАЛА 2016 Г. ПОД ПЕРВЫЙ ОБОРОТ,
ХОЗЯЙСТВАХ И У ИНДИВИДУАЛЬНЫХ ПРЕДПРИНИМАТЕЛЕЙ**
общей площади)

Другие посадки закрытого грунта	из них				Справочно: коэффициент использования площади теплиц и парников
	рассада ягодных культур	рассада цветочных культур	цветы	грибы	
2.3	1.0	0.5	0.5	0.2	99.7
100.0	-	50.0	50.0	-	100.0
-	-	-	-	-	100.0
-	-	-	-	-	100.0
-	-	-	-	-	100.0
-	-	-	-	-	200.0
-	-	-	-	-	98.1
57.4	57.4	-	-	-	100.0
-	-	-	-	-	183.3
-	-	-	-	-	200.0
-	-	-	-	-	100.0
100.0	-	-	-	100.0	200.0
67.2	-	32.8	32.8	1.6	165.6
100.0	-	50.0	50.0	-	200.0
100.0	-	-	-	100.0	75.0
61.0	-	26.0	26.0	9.1	200.0
-	-	-	-	-	100.0
66.7	-	-	-	66.7	166.7



**МЕРОПРИЯТИЯ
ПО ПОВЫШЕНИЮ
ПЛОДОРОДИЯ ПОЧВ
И ЗАЩИТЕ РАСТЕНИЙ**

121. ВНЕСЕНИЕ МИНЕРАЛЬНЫХ УДОБРЕНИЙ ПОД

	Сельскохозяйственные организации		сельскохозяйственные организации, не относящиеся к субъектам малого предпринимательства	
	внесено всего, тыс. ц	на один гектар удобренной площади, кг	внесено всего, тыс. ц	на один гектар удобренной площади, кг
Всего по краю	1997976	107.4	1465672	110.0
Апанасенковский	19932	59.3	19594	61.0
Арзгирский	25920	57.4	18260	51.2
Левокумский	13342	37.7	7340	40.3
Нефтекумский	16698	71.9	3689	37.9
Туркменский	9451	41.1	6483	40.2
Александровский	122211	132.4	99656	145.6
Благодарненский	48391	79.4	43619	82.8
Буденновский	78280	79.9	51125	79.9
Ипатовский	123106	89.1	108133	86.7
Курский	31571	68.2	17925	69.3
Новоселицкий	84243	99.1	78087	97.2
Петровский	95245	80.7	79938	78.2
Советский	89634	94.7	86548	95.0
Степновский	21941	85.8	18951	84.7
Андроповский	49536	81.4	15492	97.1
Грачевский	43036	91.2	20380	122.8
Изобильненский	121725	152.9	78827	166.8
Кочубеевский	155032	201.7	124201	213.4
Красногвардейский	70715	117.9	66110	125.7
Новоалександровский	285560	166.0	223111	155.0
Труновский	129223	149.8	116113	155.0
Шпаковский	59156	113.5	32281	121.4
Георгиевский	111330	104.8	63157	94.1
Кировский	44812	82.7	12285	90.6
Предгорный	62960	126.0	20690	133.6
город Ставрополь	35733	97.6	35733	97.6
город-курорт Ессентуки	180	82.6	-	-
город-курорт Железноводск	504	59.0	441	58.5
город-курорт Кисловодск	-	-	-	-
город Лермонтов	-	-	-	-
Минераловодский	48492	83.8	17500	91.6
город Невинномысск	14	140.0	-	-
город-курорт Пятигорск	3	83.3	3	83.3

УРОЖАЙ 2016 Г. В СЕЛЬСКОХОЗЯЙСТВЕННЫХ ОРГАНИЗАЦИЯХ

В том числе					
малые предприятия (без микропредприятий)		микропредприятия		подсобные сельскохозяйственные предприятия несельскохозяйственных организаций	
внесено всего, тыс. ц	на один гектар удобренной площади, кг	внесено всего, тыс. ц	на один гектар удобренной площади, кг	внесено всего, тыс. ц	на один гектар удобренной площади, кг
381744	112.2	124924	78.0	25636	93.1
-	-	338	22.5	-	-
7437	84.2	103	34.3	120	34.3
529	47.0	5473	34.0	-	-
124	8.3	175	11.7	12710	121.0
2167	42.0	790	47.0	11	34.4
14707	113.1	7380	70.4	468	127.9
3460	51.3	1280	92.1	32	23.2
17545	79.9	7623	77.1	1987	91.4
12474	134.9	2499	60.1	-	-
5926	69.3	7045	91.6	675	16.0
2334	130.1	3822	135.2	-	-
13097	101.2	2134	76.0	76	80.0
796	90.0	2290	85.4	-	-
500	100.0	490	59.0	2000	106.5
20347	106.9	13697	52.9	-	-
21393	77.5	1263	42.0	-	-
32175	143.9	9743	104.7	980	141.0
27597	176.9	3234	105.4	-	-
1334	46.1	3271	72.8	-	-
40526	217.7	21018	238.0	905	162.6
10140	104.7	2970	177.1	-	-
21984	114.2	1716	56.6	3175	98.1
45027	129.3	2813	73.7	333	74.2
16871	99.9	15288	67.2	368	36.9
34443	129.0	6031	101.7	1796	96.8
-	-	-	-	-	-
-	-	180	82.6	-	-
-	-	63	63.0	-	-
-	-	-	-	-	-
-	-	-	-	-	-
28797	83.6	2195	51.4	-	-
14	140.0	-	-	-	-
-	-	-	-	-	-

**122. УДЕЛЬНЫЙ ВЕС ПЛОЩАДИ, УДОБРЕННОЙ МИНЕРАЛЬНЫМИ
ОРГАНИЗАЦИЯХ, КРЕСТЬЯНСКИХ (ФЕРМЕРСКИХ) ХОЗЯЙСТВАХ**
(в процентах от общей посевной площади)

	Сельскохозяйственные организации	сельскохозяйственные организации, не относящиеся к субъектам малого предпринимательства
Всего по краю	78.0	79.1
Апанасенковский	28.8	28.6
Арзгирский	53.4	66.8
Левокумский	52.3	38.2
Нефтекумский	78.4	95.0
Туркменский	43.6	42.4
Александровский	94.1	99.3
Благодарненский	88.4	92.4
Буденновский	73.9	74.9
Ипатовский	83.9	82.6
Курский	58.1	86.5
Новоселицкий	75.3	82.8
Петровский	95.1	95.2
Советский	84.0	84.3
Степновский	60.1	61.3
Андроповский	85.1	99.9
Грачевский	80.6	68.9
Изобильненский	92.7	97.4
Кочубеевский	87.6	94.1
Красногвардейский	58.6	55.9
Новоалександровский	91.5	90.2
Труновский	87.1	88.1
Шпаковский	77.0	79.5
Георгиевский	91.0	97.2
Кировский	84.9	87.2
Предгорный	85.5	83.2
город Ставрополь	100.0	100.0
город-курорт Ессентуки	102.8	-
город-курорт Железноводск	100.0	100.0
город-курорт Кисловодск	-	-
город Лермонтов	-	-
Минераловодский	96.3	103.9
город Невинномысск	0.7	-
город-курорт Пятигорск	-	-

УДОБРЕНИЯМИ ПОД УРОЖАЙ 2016 Г. В СЕЛЬСКОХОЗЯЙСТВЕННЫХ
И У ИНДИВИДУАЛЬНЫХ ПРЕДПРИНИМАТЕЛЕЙ
(соответствующей категории хозяйств)

малые предприятия (без микропредприятий)	из них		Крестьянские (фермерские) хозяйства и индивидуальные предприниматели
	микропредприятия	подсобные сельскохозяй- ственные предприятия несельскохозяйственных организаций	
82.5	64.5	70.4	69.1
-	100.0	-	53.2
38.9	4.2	28.0	46.8
92.0	85.4	-	60.8
71.0	22.4	99.2	31.2
43.5	60.4	34.8	69.6
90.3	75.5	42.7	65.4
87.1	36.2	43.0	65.8
73.3	78.7	47.6	51.4
100.0	100.0	-	70.0
42.7	32.4	68.8	59.7
41.8	26.7	-	102.2
93.9	101.2	42.2	97.6
78.0	77.3	-	87.7
24.0	46.0	85.4	74.7
101.7	70.6	-	72.6
89.8	80.4	-	72.3
95.3	83.4	25.4	81.9
92.3	35.2	-	58.9
87.8	91.0	-	86.0
99.8	99.4	89.8	95.6
83.6	67.2	-	73.2
72.2	73.3	94.1	47.3
96.4	35.6	59.0	91.4
92.8	80.6	54.1	92.1
94.6	59.3	115.0	75.5
-	-	-	0.8
-	102.8	-	5.8
-	100.0	-	18.2
-	-	-	0.2
-	-	-	-
92.6	95.2	-	53.8
-	-	-	-
-	-	-	100.0

123. ВНЕСЕНИЕ ОРГАНИЧЕСКИХ УДОБРЕНИЙ ПОД УРОЖАЙ 2016 Г.
КРЕСТЬЯНСКИХ (ФЕРМЕРСКИХ) ХОЗЯЙСТВАХ

	Сельскохозяйственные организации		сельскохозяйственные организации, не относящиеся к субъектам малого предпринимательства	
	внесено всего, тонн	на один гектар удобренной площади, т	внесено всего, тонн	на один гектар удобренной площади, т
Всего по краю	7902095	6.9	6328588	7.2
Апанасенковский	275078	6.9	275078	6.9
Арзгирский	66961	1.3	49197	1.3
Левокумский	178410	7.1	157000	8.0
Нефтекумский	106720	7.3	24670	5.7
Туркменский	96754	5.8	85100	6.5
Александровский	299751	4.1	251100	4.0
Благодарненский	196924	4.1	182704	4.4
Буденновский	413842	5.2	329306	5.6
Ипатовский	644505	7.8	597305	7.8
Курский	126653	4.1	53060	3.3
Новоселицкий	203708	5.6	192827	5.6
Петровский	305967	4.2	261294	4.4
Советский	427600	6.6	422600	6.7
Степновский	211913	7.7	188638	7.8
Андроповский	193820	7.5	119233	7.5
Грачевский	330262	9.6	132268	9.1
Изобильненский	324067	9.5	262443	10.3
Кочубеевский	410973	16.2	355671	18.2
Красногвардейский	358275	9.4	335810	10.1
Новоалександровский	1244075	14.3	1103822	14.4
Труновский	349498	5.9	328198	6.2
Шпаковский	375213	14.8	239690	17.8
Георгиевский	267708	4.1	174185	4.4
Кировский	59194	3.0	24932	3.9
Предгорный	172299	6.8	71070	8.6
город Ставрополь	36287	3.0	36287	3.0
город-курорт Ессентуки	209	0.9	-	-
город-курорт Железноводск	-	-	-	-
город-курорт Кисловодск	10	11.1	-	-
город Лермонтов	-	-	-	-
Минераловодский	225319	7.2	75000	7.5
город Невинномысск	100	17.2	100	17.2
город-курорт Пятигорск	-	-	-	-

**В СЕЛЬСКОХОЗЯЙСТВЕННЫХ ОРГАНИЗАЦИЯХ,
И У ИНДИВИДУАЛЬНЫХ ПРЕДПРИНИМАТЕЛЕЙ**

малые предприятия (без микропредприятий)		в том числе				Крестьянские (фермерские) хозяйства и индивидуальные предприниматели	
		микропредприятия		подсобные сельскохозяйственные предприятия			
внесено всего, тонн	на один гектар удобренной площади, т	внесено всего, тонн	на один гектар удобренной площади, т	внесено всего, тонн	на один гектар удобренной площади, т	внесено всего, тонн	на один гектар удобренной площади, т
1355437	6.2	77013	2.6	141057	7.0	84203	1.5
-	-	-	-	-	-	1316	3.2
16591	1.2	1173	1.0	-	-	3408	1.0
4010	4.0	17400	3.8	-	-	690	0.7
5500	6.9	1350	1.0	75200	9.2	1265	4.4
11400	3.6	254	1.0	-	-	4432	0.9
46500	5.5	2151	1.1	-	-	478	0.5
13800	2.3	420	0.8	-	-	10165	2.2
62786	4.1	229	1.3	21521	4.8	1127	0.5
47060	10.9	140	0.1	-	-	506	0.5
54665	5.9	3080	2.0	15848	3.8	2887	0.6
9781	6.5	1100	2.6	-	-	325	3.2
40231	3.9	4442	1.7	-	-	36271	1.8
5000	6.3	-	-	-	-	817	4.3
7356	6.3	959	1.4	14960	8.8	3152	1.6
74587	7.5	-	-	-	-	1054	0.7
197994	10.0	-	-	-	-	47	0.3
57274	7.1	-	-	4350	7.5	428	2.3
55250	9.5	-	-	52	5.8	3042	4.1
3965	1.5	18500	8.8	-	-	521	0.5
137494	14.9	760	1.0	1999	11.8	122	0.3
21300	3.9	-	-	-	-	433	0.4
130264	11.4	-	-	5259	14.1	1582	1.8
89096	3.5	3700	3.7	727	3.8	450	1.3
24865	3.2	9377	1.7	20	0.1	62	0.5
93698	6.0	6410	5.3	1121	7.0	7579	3.4
-	-	-	-	-	-	-	-
-	-	209	0.9	-	-	131	0.5
-	-	-	-	-	-	-	-
-	-	10	11.1	-	-	9	5.6
-	-	-	-	-	-	-	-
144970	7.4	5349	3.5	-	-	1804	0.9
-	-	-	-	-	-	-	-
-	-	-	-	-	-	100	1.3

**124. УДЕЛЬНЫЙ ВЕС ПЛОЩАДИ, УДОБРЕННОЙ ОРГАНИЧЕСКИМИ
ОРГАНИЗАЦИЯХ, КРЕСТЬЯНСКИХ (ФЕРМЕРСКИХ) ХОЗЯЙСТВАХ**
(в процентах от общей посевной площади)

	Сельскохозяйственные организации	сельскохозяйственные организации, не относящиеся к субъектам малого предпринимательства
	Всего по краю	48.1
Апанасенковский	34.1	35.4
Арзгирский	61.9	69.0
Левокумский	37.2	41.1
Нефтекумский	49.6	42.5
Туркменский	31.4	34.5
Александровский	74.9	91.4
Благодарненский	69.4	72.3
Буденновский	59.5	69.1
Ипатовский	50.0	50.4
Курский	38.9	53.7
Новоселицкий	32.2	35.4
Петровский	58.4	55.6
Советский	57.1	58.8
Степновский	64.9	65.9
Андроповский	36.2	99.9
Грачевский	58.6	60.1
Изобильненский	39.8	52.6
Кочубеевский	29.0	31.7
Красногвардейский	37.2	35.4
Новоалександровский	46.2	47.9
Труновский	59.3	62.8
Шпаковский	37.3	40.2
Георгиевский	56.5	57.5
Кировский	31.0	40.7
Предгорный	43.2	44.2
город Ставрополь	33.6	33.6
город-курорт Ессентуки	104.2	-
город-курорт Железноводск	-	-
город-курорт Кисловодск	0.2	-
город Лермонтов	-	-
Минераловодский	51.8	54.5
город Невинномысск	4.2	4.2
город-курорт Пятигорск	-	-

УДОБРЕНИЯМИ ПОД УРОЖАЙ 2016 Г. В СЕЛЬСКОХОЗЯЙСТВЕННЫХ
И У ИНДИВИДУАЛЬНЫХ ПРЕДПРИНИМАТЕЛЕЙ
(соответствующей категории хозяйств)

малые предприятия (без микропредприятий)	из них		Крестьянские (фермерские) хозяйства и индивидуальные предприниматели
	микропредприятия	подсобные сельскохозяй- ственные предприятия несельскохозяйственных организаций	
52.7	11.8	51.6	8.7
-	-	-	3.1
63.0	16.2	-	11.4
82.2	24.4	-	2.9
37.9	19.8	77.5	0.8
27.0	9.1	-	12.3
59.2	14.1	-	10.1
78.8	13.0	-	15.9
50.8	1.4	97.8	9.8
46.5	44.1	-	4.3
46.2	6.4	68.8	9.9
35.1	4.0	-	0.7
74.5	91.9	-	66.2
70.4	-	-	1.1
56.5	38.0	77.3	4.5
53.1	-	-	8.8
64.5	-	-	1.2
34.5	-	21.2	1.1
34.3	-	4.4	6.4
80.1	42.6	-	3.0
49.5	8.9	27.4	1.2
46.7	-	-	6.1
42.9	-	10.8	9.2
69.4	9.2	25.0	1.9
43.2	19.3	7.6	0.5
55.4	12.1	9.9	12.5
-	-	-	-
-	104.2	-	4.3
-	-	-	-
-	-	-	0.2
-	-	-	-
52.5	34.3	-	11.2
-	-	-	-
-	-	-	100.0

**125. ПЛОЩАДЬ, ОБРАБОТАННАЯ ПЕСТИЦИДАМИ
КРЕСТЬЯНСКИХ (ФЕРМЕРСКИХ) ХОЗЯЙСТВАХ**
(гектаров)

	Сельскохозяйственные организации	сельскохозяйственные организации, не относящиеся к субъектам малого предпринимательства
	Всего по краю	1738441
Апанасенковский	84774	83307
Арзгирский	60467	51265
Левокумский	53653	45736
Нефтекумский	19573	7300
Туркменский	35850	26094
Александровский	85344	60674
Благодарненский	47465	37151
Буденновский	95350	66214
Ипатовский	76245	67530
Курский	32052	11450
Новоселицкий	77998	74638
Петровский	129765	109040
Советский	90102	86462
Степновский	11579	9359
Андроповский	47270	15948
Грачевский	54481	23817
Изобильненский	67961	37209
Кочубеевский	74741	56524
Красногвардейский	48502	44652
Новоалександровский	154787	135387
Труновский	87959	74856
Шпаковский	35689	22387
Георгиевский	114929	67572
Кировский	53710	13798
Предгорный	43387	11835
город Ставрополь	36600	36600
город-курорт Ессентуки	-	-
город-курорт Железноводск	949	849
город-курорт Кисловодск	-	-
город Лермонтов	-	-
Минераловодский	17238	-
город Невинномысск	-	-
город-курорт Пятигорск	24	24

**В СЕЛЬСКОХОЗЯЙСТВЕННЫХ ОРГАНИЗАЦИЯХ,
И У ИНДИВИДУАЛЬНЫХ ПРЕДПРИНИМАТЕЛЕЙ**

малые предприятия (без микропредприятий)	из них		Крестьянские (фермерские) хозяйства и индивидуальные предприниматели
	микропредприятия	подсобные сельскохозяй- ственные предприятия несельскохозяйственных организаций	
296688	139831	24245	319059
-	1467	-	7749
6014	2838	350	7512
1223	6694	-	5639
1600	170	10503	10196
7680	2044	32	27887
13177	11041	452	7721
7003	2990	321	15653
17314	9121	2701	10441
5993	2722	-	14433
6612	9169	4821	20456
1507	1852	-	2138
17685	2809	231	29288
1267	2373	-	10091
2220	-	-	18344
9945	21377	-	3225
27625	3039	-	6666
21657	8530	565	6183
14940	3277	-	3215
2388	1462	-	21442
11212	8128	60	40411
10784	2319	-	9937
9462	1941	1899	2112
43761	3293	303	9404
16153	22986	773	11336
26066	4252	1234	10623
-	-	-	93
-	-	-	200
-	100	-	-
-	-	-	1
-	-	-	-
13400	3838	-	6665
-	-	-	-
-	-	-	-



**ПЛОЩАДИ МНОГОЛЕТНИХ
НАСАЖДЕНИЙ
В ХОЗЯЙСТВАХ ВСЕХ
КАТЕГОРИЙ**

126. ПЛОЩАДИ МНОГОЛЕТНИХ ПЛОДОВЫХ НАСАЖДЕНИЙ
(на 1 июля 2016 г.;

	Хозяйства всех категорий	Сельско- хозяйственные организации - всего	в том числе	
			сельско- хозяйственные организации, не относящиеся к субъектам малого предприни- мательства	малые предприятия - всего
Всего по краю	11080.5	4915.1	2163.3	Всего 2741.8
Апанасенковский	70.8	8.0	8.0	-
Арзгирский	42.1	-	-	-
Левокумский	94.6	24.8	24.8	-
Нефтекумский	113.1	-	-	-
Туркменский	36.7	-	-	-
Александровский	635.8	538.7	237.7	301.0
Благодарненский	180.6	57.0	57.0	-
Буденновский	504.9	255.8	186.4	69.4
Ипатовский	211.5	10.0	5.0	5.0
Курский	391.1	283.0	6.0	277.0
Новоселицкий	63.8	-	-	-
Петровский	382.7	81.9	59.0	17.9
Советский	183.1	21.0	-	21.0
Степновский	42.4	-	-	-
Андроповский	110.0	50.0	-	50.0
Грачевский	287.0	188.0	-	188.0
Изобильненский	275.5	-	-	-
Кочубеевский	268.1	6.7	6.7	-
Красногвардейский	102.4	-	-	-
Новоалександровский	277.2	176.7	53.7	123.0
Труновский	311.5	190.2	10.0	180.2
Шпаковский	556.0	13.0	-	13.0
Георгиевский	2104.6	1852.2	1509.0	343.2
Кировский	479.0	168.5	-	168.5
Предгорный	919.1	510.3	-	505.3
город Ставрополь	877.6	-	-	-
город-курорт Ессентуки	85.2	6.0	-	6.0
город-курорт Железноводск	99.1	-	-	-
город-курорт Кисловодск	188.1	-	-	-
город Лермонтов	45.8	-	-	-
Минераловодский	763.2	473.3	-	473.3
город Невинномысск	195.2	-	-	-
город-курорт Пятигорск	182.7	-	-	-

И ЯГОДНЫХ КУЛЬТУР В ХОЗЯЙСТВАХ ВСЕХ КАТЕГОРИЙ
(гектаров)

В том числе						
в том числе		подсобные сельско- хозяйственные предприятия несельско- хозяйственных организаций	Крестьянские (фермерские) хозяйства и индивидуальные предприниматели всего	в том числе		Хозяйства населения
малые предприятия (без микро- предприятий)	микро- предприятия			крестьянские (фермерские) хозяйства	индивидуаль- ные предпри- ниматели	
1407.2	1334.6	10.0	411.2	377.4	33.8	5754.2
-	-	-	-	-	-	62.8
-	-	-	-	-	-	42.1
-	-	-	-	-	-	69.8
-	-	-	-	-	-	113.1
-	-	-	-	-	-	36.7
-	301.0	-	-	-	-	97.1
-	-	-	-	-	-	123.6
-	69.4	-	25.0	25.0	-	224.1
5.0	-	-	-	-	-	201.5
145.0	132.0	-	20.3	-	20.3	87.8
-	-	-	1.8	-	1.8	62.0
-	17.9	5.0	29.7	26.0	3.7	271.1
-	21.0	-	-	-	-	162.1
-	-	-	-	-	-	42.4
-	50.0	-	-	-	-	60.0
188.0	-	-	-	-	-	99.0
-	-	-	8.0	8.0	-	267.5
-	-	-	22.5	22.5	-	238.9
-	-	-	22.0	22.0	-	80.4
123.0	-	-	4.5	3.6	0.9	96.0
180.2	-	-	23.0	23.0	-	98.3
-	13.0	-	51.0	51.0	-	492.0
5.0	338.2	-	1.0	1.0	-	251.4
107.7	60.8	-	10.5	6.5	4.0	300.0
210.0	295.3	5.0	64.9	61.8	3.1	343.9
-	-	-	22.0	22.0	-	855.6
-	6.0	-	-	-	-	79.2
-	-	-	-	-	-	99.1
-	-	-	-	-	-	188.1
-	-	-	-	-	-	45.8
443.3	30.0	-	105.0	105.0	-	184.9
-	-	-	-	-	-	195.2
-	-	-	-	-	-	182.7

Продолжение табл. 126

	Хозяйства всех категорий	Сельско-хозяйственные организации - всего	в том числе	
			сельско-хозяйственные организации, не относящиеся к субъектам малого предпринимательства	малые предприятия - всего
Всего по краю	8300.8	2615.3	876.2	1729.1
Апанасенковский	57.4	8.0	8.0	-
Арзгирский	36.8	-	-	-
Левокумский	88.3	24.8	24.8	-
Нефтекумский	105.5	-	-	-
Туркменский	32.9	-	-	-
Александровский	148.5	58.4	7.4	51.0
Благодарненский	118.3	-	-	-
Буденновский	348.9	136.5	90.8	45.7
Ипатовский	203.4	10.0	5.0	5.0
Курский	262.5	178.0	6.0	172.0
Новоселицкий	60.7	-	-	-
Петровский	291.7	22.9	-	17.9
Советский	171.1	21.0	-	21.0
Степновский	39.3	-	-	-
Андроповский	106.5	50.0	-	50.0
Грачевский	280.6	188.0	-	188.0
Изобильненский	262.3	-	-	-
Кочубеевский	251.8	6.7	6.7	-
Красногвардейский	91.1	-	-	-
Новоалександровский	222.0	128.0	5.0	123.0
Труновский	233.4	139.2	-	139.2
Шпаковский	485.5	13.0	-	13.0
Георгиевский	1152.3	923.9	722.5	201.4
Кировский	413.3	118.3	-	118.3
Предгорный	571.4	189.3	-	184.3
город Ставрополь	827.7	-	-	-
город-курорт Ессентуки	76.8	6.0	-	6.0
город-курорт Железноводск	96.6	-	-	-
город-курорт Кисловодск	185.1	-	-	-
город Лермонтов	45.2	-	-	-
Минераловодский	674.3	393.3	-	393.3
город Невинномысск	182.5	-	-	-
город-курорт Пятигорск	177.4	-	-	-

в том числе						
в том числе		подсобные сельско- хозяйственные предприятия несельско- хозяйственных организаций	Крестьянские (фермерские) хозяйства и индивидуальные предприниматели всего	в том числе		Хозяйства населения
малые предприятия (без микро- предприятий)	микро- предприятия			крестьянские (фермерские) хозяйства	индивидуаль- ные предпри- ниматели	
возрасте						
919.0	810.1	10.0	316.3	298.2	18.1	5369.2
-	-	-	-	-	-	49.4
-	-	-	-	-	-	36.8
-	-	-	-	-	-	63.5
-	-	-	-	-	-	105.5
-	-	-	-	-	-	32.9
-	51.0	-	-	-	-	90.1
-	-	-	-	-	-	118.3
-	45.7	-	-	-	-	212.4
5.0	-	-	-	-	-	193.4
40.0	132.0	-	9.8	-	9.8	74.7
-	-	-	1.8	-	1.8	58.9
-	17.9	5.0	16.1	16.0	0.1	252.7
-	21.0	-	-	-	-	150.1
-	-	-	-	-	-	39.3
-	50.0	-	-	-	-	56.5
188.0	-	-	-	-	-	92.6
-	-	-	8.0	8.0	-	254.3
-	-	-	22.5	22.5	-	222.6
-	-	-	16.0	16.0	-	75.1
123.0	-	-	3.4	3.0	0.4	90.6
139.2	-	-	10.0	10.0	-	84.2
-	13.0	-	39.4	39.4	-	433.1
-	201.4	-	1.0	1.0	-	227.4
57.5	60.8	-	8.5	4.5	4.0	286.5
-	184.3	5.0	52.8	50.8	2.0	329.3
-	-	-	22.0	22.0	-	805.7
-	6.0	-	-	-	-	70.8
-	-	-	-	-	-	96.6
-	-	-	-	-	-	185.1
-	-	-	-	-	-	45.2
366.3	27.0	-	105.0	105.0	-	176.0
-	-	-	-	-	-	182.5
-	-	-	-	-	-	177.4

127. ПЛОЩАДИ МНОГОЛЕТНИХ СЕМЕЧКОВЫХ ПЛОДОВЫХ

(на 1 июля 2016 г.;

	Семечковые - всего	в том числе		
		яблоня	груша	другие семечковые
Хозяйства всех категорий - всего				
Всего по краю	5864.7	4837.3	943.9	83.5
Апанасенковский	29.6	14.9	12.9	1.8
Арзгирский	16.5	6.7	7.0	2.7
Левокумский	46.9	36.5	9.4	1.0
Нефтекумский	36.3	15.1	17.5	3.7
Туркменский	13.2	6.2	6.3	0.7
Александровский	540.4	446.1	93.7	0.6
Благодарненский	38.1	18.4	17.9	1.8
Буденновский	304.1	275.7	26.3	2.1
Ипатовский	60.8	31.0	26.7	3.2
Курский	296.7	282.9	12.6	1.1
Новоселицкий	17.6	8.5	8.5	0.6
Петровский	104.9	57.4	42.6	4.9
Советский	65.6	45.8	19.3	0.6
Степновский	12.1	6.0	5.3	0.8
Андроповский	68.7	60.2	7.3	1.1
Грачевский	28.4	15.2	12.2	1.0
Изобильненский	101.5	53.0	47.8	0.7
Кочубеевский	77.6	43.7	33.1	0.8
Красногвардейский	36.6	22.3	13.5	0.9
Новоалександровский	193.9	177.8	15.2	0.9
Труновский	188.6	170.7	17.1	0.9
Шпаковский	197.8	94.1	97.0	6.7
Георгиевский	1744.7	1687.4	55.3	2.0
Кировский	187.6	163.1	22.5	2.0
Предгорный	448.1	371.2	62.6	14.2
город Ставрополь	229.5	109.2	102.6	17.8
город-курорт Ессентуки	29.8	17.8	11.1	0.9
город-курорт Железноводск	31.6	13.4	18.0	0.2
город-курорт Кисловодск	73.6	33.9	38.6	1.1
город Лермонтов	10.1	4.9	4.8	0.3
Минераловодский	513.2	487.4	24.7	1.1
город Невинномысск	59.0	26.0	28.8	4.2
город-курорт Пятигорск	61.7	34.7	25.8	1.2

НАСАЖДЕНИЙ ПО ВИДАМ ПО КАТЕГОРИЯМ ХОЗЯЙСТВ
гектаров)

	Семечковые - всего	в том числе		
		яблоня	груша	другие семечковые
	из них в плодоносящем возрасте			
Всего по краю	3849.5	2992.2	780.2	77.0
Апанасенковский	23.6	12.1	10.1	1.4
Арзгирский	14.3	5.9	6.0	2.5
Левокумский	44.3	35.2	8.3	0.9
Нефтекумский	33.2	13.6	16.1	3.5
Туркменский	11.5	5.4	5.5	0.6
Александровский	82.7	64.7	17.6	0.4
Благодарненский	34.6	16.2	16.7	1.7
Буденновский	174.2	148.3	24.0	1.9
Ипатовский	57.6	29.4	25.2	3.0
Курский	186.0	174.8	10.3	0.9
Новоселицкий	16.3	7.9	7.8	0.6
Петровский	91.8	50.2	37.2	4.5
Советский	60.2	43.0	16.7	0.5
Степновский	10.6	5.3	4.6	0.8
Андроповский	67.2	59.5	6.7	1.1
Грачевский	25.6	13.8	10.9	0.9
Изобильненский	95.2	49.7	44.8	0.7
Кочубеевский	70.5	39.8	30.0	0.7
Красногвардейский	29.4	16.6	12.0	0.8
Новоалександровский	160.6	146.0	13.8	0.8
Труновский	169.7	154.8	14.2	0.7
Шпаковский	169.2	78.7	84.6	5.9
Георгиевский	924.3	881.0	41.4	1.9
Кировский	140.6	118.9	19.9	1.8
Предгорный	262.0	189.2	58.6	14.2
город Ставрополь	209.3	100.0	93.4	16.0
город-курорт Ессентуки	26.4	16.3	9.4	0.7
город-курорт Железноводск	30.6	12.9	17.4	0.2
город-курорт Кисловодск	72.2	33.3	37.9	1.0
город Лермонтов	9.8	4.8	4.7	0.3
Минераловодский	431.9	407.6	23.3	1.0
город Невинномысск	54.9	24.3	26.7	4.0
город-курорт Пятигорск	58.9	33.1	24.6	1.1

	Семечковые - всего	в том числе		
		яблоня	груша	другие семечковые
Сельскохозяйственные организации - всего				
Всего по краю	3928.8	3828.0	100.8	-
Апанасенковский	4.0	4.0	-	-
Арзгирский	-	-	-	-
Левокумский	24.8	24.8	-	-
Нефтекумский	-	-	-	-
Туркменский	-	-	-	-
Александровский	512.5	430.5	82.0	-
Благодарненский	1.0	1.0	-	-
Буденновский	225.4	225.4	-	-
Ипатовский	5.0	5.0	-	-
Курский	263.0	263.0	-	-
Новоселицкий	-	-	-	-
Петровский	19.9	19.9	-	-
Советский	21.0	21.0	-	-
Степновский	-	-	-	-
Андроповский	50.0	50.0	-	-
Грачевский	-	-	-	-
Изобильненский	-	-	-	-
Кочубеевский	-	-	-	-
Красногвардейский	-	-	-	-
Новоалександровский	157.7	157.7	-	-
Труновский	151.9	151.9	-	-
Шпаковский	10.0	10.0	-	-
Георгиевский	1665.0	1646.2	18.8	-
Кировский	129.2	129.2	-	-
Предгорный	293.0	293.0	-	-
город Ставрополь	-	-	-	-
город-курорт Ессентуки	6.0	6.0	-	-
город-курорт Железноводск	-	-	-	-
город-курорт Кисловодск	-	-	-	-
город Лермонтов	-	-	-	-
Минераловодский	389.4	389.4	-	-
город Невинномысск	-	-	-	-
город-курорт Пятигорск	-	-	-	-

Продолжение табл. 127

	Семечковые - всего	в том числе		
		яблоня	груша	другие семечковые
	из них в плодоносящем возрасте			
Всего по краю	2115.6	2099.2	16.4	-
Апанасенковский	4.0	4.0	-	-
Арзгирский	-	-	-	-
Левокумский	24.8	24.8	-	-
Нефтекумский	-	-	-	-
Туркменский	-	-	-	-
Александровский	58.4	51.0	7.4	-
Благодарненский	-	-	-	-
Буденновский	122.7	122.7	-	-
Ипатовский	5.0	5.0	-	-
Курский	158.0	158.0	-	-
Новоселицкий	-	-	-	-
Петровский	17.9	17.9	-	-
Советский	21.0	21.0	-	-
Степновский	-	-	-	-
Андроповский	50.0	50.0	-	-
Грачевский	-	-	-	-
Изобильненский	-	-	-	-
Кочубеевский	-	-	-	-
Красногвардейский	-	-	-	-
Новоалександровский	128.0	128.0	-	-
Труновский	139.2	139.2	-	-
Шпаковский	10.0	10.0	-	-
Георгиевский	854.2	845.2	9.0	-
Кировский	89.0	89.0	-	-
Предгорный	115.0	115.0	-	-
город Ставрополь	-	-	-	-
город-курорт Ессентуки	6.0	6.0	-	-
город-курорт Железноводск	-	-	-	-
город-курорт Кисловодск	-	-	-	-
город Лермонтов	-	-	-	-
Минераловодский	312.4	312.4	-	-
город Невинномысск	-	-	-	-
город-курорт Пятигорск	-	-	-	-

	Семечковые - всего	в том числе		
		яблоня	груша	другие семечковые
Крестьянские (фермерские) хозяйства и индивидуальные предприниматели- всего				
Всего по краю	214.4	155.7	45.5	13.2
Апанасенковский	-	-	-	-
Арзгирский	-	-	-	-
Левокумский	-	-	-	-
Нефтекумский	-	-	-	-
Туркменский	-	-	-	-
Александровский	-	-	-	-
Благодарненский	-	-	-	-
Буденновский	22.0	22.0	-	-
Ипатовский	-	-	-	-
Курский	4.3	4.3	-	-
Новоселицкий	1.8	1.0	0.8	-
Петровский	3.4	2.0	1.4	-
Советский	-	-	-	-
Степновский	-	-	-	-
Андроповский	-	-	-	-
Грачевский	-	-	-	-
Изобильненский	6.0	6.0	-	-
Кочубеевский	7.2	7.1	0.1	-
Красногвардейский	9.9	9.5	0.4	-
Новоалександровский	4.2	3.9	0.3	-
Труновский	-	-	-	-
Шпаковский	35.7	8.1	27.6	-
Георгиевский	1.0	0.5	0.5	-
Кировский	-	-	-	-
Предгорный	48.9	21.3	14.4	13.2
город Ставрополь	-	-	-	-
город-курорт Ессентуки	-	-	-	-
город-курорт Железноводск	-	-	-	-
город-курорт Кисловодск	-	-	-	-
город Лермонтов	-	-	-	-
Минераловодский	70.0	70.0	-	-
город Невинномысск	-	-	-	-
город-курорт Пятигорск	-	-	-	-

	Семечковые - всего	в том числе		
		яблоня	груша	другие семечковые
	из них в плодоносящем возрасте			
Всего по краю	175.1	121.4	40.5	13.2
Апанасенковский	-	-	-	-
Арзгирский	-	-	-	-
Левокумский	-	-	-	-
Нефтекумский	-	-	-	-
Туркменский	-	-	-	-
Александровский	-	-	-	-
Благодарненский	-	-	-	-
Буденновский	-	-	-	-
Ипатовский	-	-	-	-
Курский	4.3	4.3	-	-
Новоселицкий	1.8	1.0	0.8	-
Петровский	-	-	-	-
Советский	-	-	-	-
Степновский	-	-	-	-
Андроповский	-	-	-	-
Грачевский	-	-	-	-
Изобильненский	6.0	6.0	-	-
Кочубеевский	7.2	7.1	0.1	-
Красногвардейский	5.0	5.0	-	-
Новоалександровский	3.3	3.2	0.1	-
Труновский	-	-	-	-
Шпаковский	29.7	4.1	25.6	-
Георгиевский	1.0	0.5	0.5	-
Кировский	-	-	-	-
Предгорный	46.8	20.2	13.4	13.2
город Ставрополь	-	-	-	-
город-курорт Ессентуки	-	-	-	-
город-курорт Железноводск	-	-	-	-
город-курорт Кисловодск	-	-	-	-
город Лермонтов	-	-	-	-
Минераловодский	70.0	70.0	-	-
город Невинномысск	-	-	-	-
город-курорт Пятигорск	-	-	-	-

128. ПЛОЩАДИ МНОГОЛЕТНИХ КОСТОЧКОВЫХ ПЛОДОВЫХ
(на 1 июля 2016 г.;

	Косточковые - всего	в том числе						
		слива	вишня	черешня	абрикос	персик	альча	другие косточ- ковые
Хозяйства всех категорий - всего								
Всего по краю	2895.6	677.1	731.2	565.8	634.4	58.0	152.6	76.4
Апанасенковский	29.3	4.5	10.5	6.4	5.9	0.2	1.5	0.3
Арзгирский	18.8	3.6	6.6	1.6	4.9	0.1	1.6	0.4
Левокумский	25.2	5.0	8.4	2.4	6.7	0.4	1.5	0.8
Нефтекумский	44.5	8.0	13.1	3.8	14.9	0.2	4.1	0.5
Туркменский	16.2	3.0	5.5	2.5	3.2	0.3	1.1	0.6
Александровский	61.0	32.4	12.5	5.8	7.4	0.2	1.8	0.8
Благодарненский	105.3	7.8	72.9	8.8	11.9	0.3	3.0	0.7
Буденновский	110.7	40.4	24.8	13.2	18.6	0.8	10.0	2.8
Ипатовский	80.6	12.0	23.6	14.0	22.9	1.3	4.8	1.9
Курский	70.2	26.2	12.9	19.2	8.7	0.4	2.1	0.5
Новоселицкий	21.4	4.2	8.1	1.8	4.5	0.1	1.7	1.1
Петровский	111.3	19.2	34.3	21.5	23.1	3.1	8.2	2.0
Советский	67.5	14.3	22.5	10.7	15.8	0.3	3.5	0.5
Степновский	17.2	2.5	6.0	1.9	5.4	0.1	1.1	0.3
Андроповский	29.4	7.3	10.6	2.7	5.0	0.2	3.3	0.3
Грачевский	231.1	9.3	14.4	5.1	197.3	0.6	3.0	1.4
Изобильненский	100.1	20.0	27.8	20.6	20.7	5.7	3.1	2.2
Кочубеевский	88.6	17.3	27.0	15.1	19.3	3.7	4.7	1.4
Красногвардейский	48.8	12.0	12.7	12.4	7.7	0.6	2.2	1.1
Новоалександровский	54.7	6.5	20.9	6.9	7.0	1.8	1.7	9.9
Труновский	81.0	42.7	12.2	12.2	9.5	1.0	2.8	0.6
Шпаковский	199.6	40.2	51.8	41.4	36.8	8.3	14.3	6.8
Георгиевский	207.7	79.3	37.9	55.3	23.4	1.8	8.1	1.8
Кировский	73.2	20.1	19.1	11.2	10.9	1.4	1.9	8.7
Предгорный	210.8	55.5	35.1	82.6	30.5	2.0	4.0	1.1
город Ставрополь	317.0	67.8	81.8	66.9	43.3	8.4	29.5	19.2
город-курорт Ессентуки	33.8	5.4	9.6	7.8	6.4	1.5	2.2	0.9
город-курорт Железноводск	43.4	8.7	13.6	7.6	7.8	2.6	2.9	0.2
город-курорт Кисловодск	60.1	15.9	16.5	8.6	10.9	1.3	4.4	2.4
город Лермонтов	16.5	2.7	5.0	3.4	2.8	1.1	0.9	0.6
Минераловодский	185.0	56.5	28.9	73.7	15.3	1.4	8.1	1.1
город Невинномысск	70.3	14.8	18.4	8.9	14.9	4.9	6.9	1.6
город-курорт Пятигорск	65.2	12.0	26.2	9.6	11.1	1.8	2.6	1.9

НАСАЖДЕНИЙ ПО ВИДАМ ПО КАТЕГОРИЯМ ХОЗЯЙСТВ
(гектаров)

	Косточковые - всего	В том числе						
		слива	вишня	черешня	абрикос	персик	алыча	другие косточ- ковые
	из них в плодоносящем возрасте							
Всего по краю	2451.9	520.1	616.2	460.7	600.6	49.3	144.1	61.0
Апанасенковский	22.9	3.3	8.6	5.0	4.4	0.1	1.2	0.3
Арзгирский	16.2	3.1	5.8	1.3	4.2	0.0	1.4	0.3
Левокумский	22.4	4.4	7.5	2.0	6.2	0.3	1.3	0.7
Нефтекумский	40.7	7.3	12.0	3.0	13.9	0.1	3.9	0.4
Туркменский	14.5	2.7	5.0	2.1	2.8	0.3	1.0	0.5
Александровский	32.1	5.8	11.7	5.3	6.8	0.1	1.7	0.7
Благодарненский	46.8	7.4	16.1	8.3	11.4	0.2	2.8	0.6
Буденновский	85.8	20.0	23.0	12.2	17.6	0.8	9.8	2.4
Ипатовский	76.7	11.1	22.6	13.1	22.1	1.3	4.6	1.8
Курский	55.2	25.2	11.4	8.7	7.4	0.2	1.9	0.4
Новоселицкий	19.8	3.8	7.6	1.5	4.2	0.1	1.6	1.0
Петровский	99.7	17.5	29.5	19.2	21	2.7	7.8	1.9
Советский	62.2	13.4	21.1	9.0	14.7	0.2	3.4	0.4
Степновский	16.0	2.2	5.7	1.6	5.2	0.1	1.0	0.3
Андроповский	27.6	7.0	10.0	2.4	4.6	0.1	3.2	0.2
Грачевский	227.9	8.7	13.6	4.4	196.5	0.5	2.9	1.3
Изобильненский	94.6	19.0	26.4	19.1	19.7	5.3	2.9	2.2
Кочубеевский	80.8	15.8	25.0	13.5	17.8	3.2	4.3	1.2
Красногвардейский	45.0	11.0	11.6	11.5	7.2	0.5	2.1	1.1
Новоалександровский	33.2	5.9	10.4	6.3	6.6	1.6	1.6	0.8
Труновский	36.0	8.2	10.5	5.6	8.2	0.6	2.4	0.5
Шпаковский	168.1	33.4	46.0	32.8	31.9	5.8	12.3	5.9
Георгиевский	159.2	50.8	34.4	41.3	21.7	1.6	7.7	1.7
Кировский	57.5	9.3	17.9	10.1	10.0	1.2	1.8	7.3
Предгорный	158.8	48.0	33.4	41.7	29.1	1.8	3.8	1.0
город Ставрополь	297.0	62.8	77.0	63.7	40.0	7.6	28.3	17.7
город-курорт Ессентуки	29.8	4.8	8.4	6.9	5.9	1.2	1.8	0.9
город-курорт Железноводск	42.3	8.4	13.2	7.5	7.6	2.6	2.9	0.2
город-курорт Кисловодск	58.8	15.7	16.2	8.3	10.6	1.1	4.4	2.3
город Лермонтов	16.2	2.7	4.9	3.4	2.8	0.9	0.9	0.6
Минераловодский	181.1	55.8	27.6	72.9	14.6	1.3	8.0	0.9
город Невинномысск	64.2	13.8	16.9	7.8	13.5	4.0	6.6	1.6
город-курорт Пятигорск	63.0	11.7	25.3	9.3	10.6	1.8	2.6	1.7

	Косточковые всего	в том числе						
		слива	вишня	черешня	абрикос	персик	алыча	другие косточ- ковые
Сельскохозяйственные организации - всего								
Всего по краю	672.0	240.4	74.8	134.6	201.0	-	12.2	9.0
Апанасенковский	4.0	-	2.0	2.0	-	-	-	-
Арзгирский	-	-	-	-	-	-	-	-
Левокумский	-	-	-	-	-	-	-	-
Нефтекумский	-	-	-	-	-	-	-	-
Туркменский	-	-	-	-	-	-	-	-
Александровский	26.2	26.2	-	-	-	-	-	-
Благодарненский	56.0	-	56.0	-	-	-	-	-
Буденновский	30.4	25.0	-	-	-	-	5.4	-
Ипатовский	5.0	-	-	-	5.0	-	-	-
Курский	20.0	20.0	-	-	-	-	-	-
Новоселицкий	-	-	-	-	-	-	-	-
Петровский	7.0	-	2.0	5.0	-	-	-	-
Советский	-	-	-	-	-	-	-	-
Степновский	-	-	-	-	-	-	-	-
Андроповский	-	-	-	-	-	-	-	-
Грачевский	188.0	-	-	-	188.0	-	-	-
Изобильненский	-	-	-	-	-	-	-	-
Кочубеевский	-	-	-	-	-	-	-	-
Красногвардейский	-	-	-	-	-	-	-	-
Новоалександровский	19.0	-	10.0	-	-	-	-	9.0
Труновский	38.3	33.1	-	5.2	-	-	-	-
Шпаковский	-	-	-	-	-	-	-	-
Георгиевский	94.2	60.0	1.0	31.2	-	-	2.0	-
Кировский	10.0	10.0	-	-	-	-	-	-
Предгорный	95.0	34.0	-	53.0	8.0	-	-	-
город Ставрополь	-	-	-	-	-	-	-	-
город-курорт Ессентуки	-	-	-	-	-	-	-	-
город-курорт Железноводск	-	-	-	-	-	-	-	-
город-курорт Кисловодск	-	-	-	-	-	-	-	-
город Лермонтов	-	-	-	-	-	-	-	-
Минераловодский	78.9	32.1	3.8	38.2	-	-	4.8	-
город Невинномысск	-	-	-	-	-	-	-	-
город-курорт Пятигорск	-	-	-	-	-	-	-	-

	Косточковые - всего	в том числе						
		слива	вишня	черешня	абрикос	персик	альча	другие косточ- ковые
	из них в плодоносящем возрасте							
Всего по краю	430.4	123.0	6.8	87.4	201.0	-	12.2	-
Апанасенковский	4.0	-	2.0	2.0	-	-	-	-
Арзгирский	-	-	-	-	-	-	-	-
Левокумский	-	-	-	-	-	-	-	-
Нефтекумский	-	-	-	-	-	-	-	-
Туркменский	-	-	-	-	-	-	-	-
Александровский	-	-	-	-	-	-	-	-
Благодарненский	-	-	-	-	-	-	-	-
Буденновский	13.8	8.4	-	-	-	-	5.4	-
Ипатовский	5.0	-	-	-	5.0	-	-	-
Курский	20.0	20.0	-	-	-	-	-	-
Новоселицкий	-	-	-	-	-	-	-	-
Петровский	5.0	-	-	5.0	-	-	-	-
Советский	-	-	-	-	-	-	-	-
Степновский	-	-	-	-	-	-	-	-
Андроповский	-	-	-	-	-	-	-	-
Грачевский	188.0	-	-	-	188.0	-	-	-
Изобильненский	-	-	-	-	-	-	-	-
Кочубеевский	-	-	-	-	-	-	-	-
Красногвардейский	-	-	-	-	-	-	-	-
Новоалександровский	-	-	-	-	-	-	-	-
Труновский	-	-	-	-	-	-	-	-
Шпаковский	-	-	-	-	-	-	-	-
Георгиевский	58.7	34.5	1.0	21.2	-	-	2.0	-
Кировский	-	-	-	-	-	-	-	-
Предгорный	57.0	28.0	-	21.0	8.0	-	-	-
город Ставрополь	-	-	-	-	-	-	-	-
город-курорт Ессентуки	-	-	-	-	-	-	-	-
город-курорт Железноводск	-	-	-	-	-	-	-	-
город-курорт Кисловодск	-	-	-	-	-	-	-	-
город Лермонтов	-	-	-	-	-	-	-	-
Минераловодский	78.9	32.1	3.8	38.2	-	-	4.8	-
город Невинномысск	-	-	-	-	-	-	-	-
город-курорт Пятигорск	-	-	-	-	-	-	-	-

	Косточковые - всего	в том числе						
		слива	вишня	черешня	абрикос	персик	альча	другие косточ- ковые
Крестьянские (фермерские) хозяйства и индивидуальные предприниматели - всего								
Всего по краю	101.5	22.9	2.6	70.7	5.1	-	0.1	0.1
Апанасенковский	-	-	-	-	-	-	-	-
Арзгирский	-	-	-	-	-	-	-	-
Левокумский	-	-	-	-	-	-	-	-
Нефтекумский	-	-	-	-	-	-	-	-
Туркменский	-	-	-	-	-	-	-	-
Александровский	-	-	-	-	-	-	-	-
Благодарненский	-	-	-	-	-	-	-	-
Буденновский	3.0	3.0	-	-	-	-	-	-
Ипатовский	-	-	-	-	-	-	-	-
Курский	13.5	-	-	13.5	-	-	-	-
Новоселицкий	-	-	-	-	-	-	-	-
Петровский	-	-	-	-	-	-	-	-
Советский	-	-	-	-	-	-	-	-
Степновский	-	-	-	-	-	-	-	-
Андроповский	-	-	-	-	-	-	-	-
Грачевский	-	-	-	-	-	-	-	-
Изобильненский	2.0	-	-	-	2.0	-	-	-
Кочубеевский	2.3	0.1	-	2.1	-	-	-	0.1
Красногвардейский	12.1	5.3	0.4	6.4	-	-	-	-
Новоалександровский	0.3	0.3	-	-	-	-	-	-
Труновский	-	-	-	-	-	-	-	-
Шпаковский	14.0	2.6	2.1	6.1	3.1	-	0.1	-
Георгиевский	-	-	-	-	-	-	-	-
Кировский	-	-	-	-	-	-	-	-
Предгорный	7.3	0.6	0.1	6.6	-	-	-	-
город Ставрополь	12.0	-	-	12.0	-	-	-	-
город-курорт Ессентуки	-	-	-	-	-	-	-	-
город-курорт Железноводск	-	-	-	-	-	-	-	-
город-курорт Кисловодск	-	-	-	-	-	-	-	-
город Лермонтов	-	-	-	-	-	-	-	-
Минераловодский	35.0	11.0	-	24.0	-	-	-	-
город Невинномысск	-	-	-	-	-	-	-	-
город-курорт Пятигорск	-	-	-	-	-	-	-	-

	Косточковые всего	в том числе						
		слива	вишня	черешня	абрикос	персик	алыча	другие косточ- ковые
	из них в плодоносящем возрасте							
Всего по краю	76.2	16.9	2.2	51.8	5.1	-	0.1	0.1
Апанасенковский	-	-	-	-	-	-	-	-
Арзгирский	-	-	-	-	-	-	-	-
Левокумский	-	-	-	-	-	-	-	-
Нефтекумский	-	-	-	-	-	-	-	-
Туркменский	-	-	-	-	-	-	-	-
Александровский	-	-	-	-	-	-	-	-
Благодарненский	-	-	-	-	-	-	-	-
Буденновский	-	-	-	-	-	-	-	-
Ипатовский	-	-	-	-	-	-	-	-
Курский	4.5	-	-	4.5	-	-	-	-
Новоселицкий	-	-	-	-	-	-	-	-
Петровский	-	-	-	-	-	-	-	-
Советский	-	-	-	-	-	-	-	-
Степновский	-	-	-	-	-	-	-	-
Андроповский	-	-	-	-	-	-	-	-
Грачевский	-	-	-	-	-	-	-	-
Изобильненский	2.0	-	-	-	2.0	-	-	-
Кочубеевский	2.3	0.1	-	2.1	-	-	-	0.1
Красногвардейский	11.0	5.0	-	6.0	-	-	-	-
Новоалександровский	0.1	0.1	-	-	-	-	-	-
Труновский	-	-	-	-	-	-	-	-
Шпаковский	9.0	0.6	2.1	3.1	3.1	-	0.1	-
Георгиевский	-	-	-	-	-	-	-	-
Кировский	-	-	-	-	-	-	-	-
Предгорный	0.3	0.1	0.1	0.1	-	-	-	-
город Ставрополь	12.0	-	-	12.0	-	-	-	-
город-курорт Ессентуки	-	-	-	-	-	-	-	-
город-курорт Железноводск	-	-	-	-	-	-	-	-
город-курорт Кисловодск	-	-	-	-	-	-	-	-
город Лермонтов	-	-	-	-	-	-	-	-
Минераловодский	35.0	11.0	-	24.0	-	-	-	-
город Невинномысск	-	-	-	-	-	-	-	-
город-курорт Пятигорск	-	-	-	-	-	-	-	-

129. ПЛОЩАДИ МНОГОЛЕТНИХ ОРЕХОПЛОДНЫХ НАСАЖДЕНИЙ
(на 1 июля 2016 г.;

	Орехоплодные - всего	из них		
		грецкий орех	фундук	другие орехоплодные
Хозяйства всех категорий - всего				
Всего по краю	655.7	489.8	164.4	1.5
Апанасенковский	4.8	4.6	0.2	0.0
Арзгирский	2.6	2.5	0.1	0.0
Левокумский	8.0	6.6	1.4	0.0
Нефтекумский	12.4	10.7	1.7	0.0
Туркменский	1.5	1.5	0.1	0.0
Александровский	11.4	10.9	0.6	0.0
Благодарненский	7.3	7.0	0.2	0.0
Буденновский	21.8	17.2	4.6	0.0
Ипатовский	15.2	13.5	1.7	0.0
Курский	15.1	13.6	1.5	0.0
Новоселицкий	3.4	3.0	0.4	0.0
Петровский	44.0	42.6	1.1	0.2
Советский	11.3	10.4	0.9	0.0
Степновский	5.0	4.2	0.8	0.0
Андроповский	6.8	6.6	0.2	0.0
Грачевский	8.8	8.2	0.6	0.0
Изобильненский	19.2	14.8	4.4	0.0
Кочубеевский	19.9	16.8	3.0	0.0
Красногвардейский	3.2	3.0	0.2	-
Новоалександровский	7.8	6.8	1.0	0.0
Труновский	7.4	6.7	0.7	0.0
Шпаковский	48.7	39.9	8.6	0.2
Георгиевский	15.0	12.2	2.4	0.3
Кировский	9.7	8.4	1.4	0.0
Предгорный	135.9	30.2	105.6	0.1
город Ставрополь	121.7	112.8	8.8	0.1
город-курорт Ессентуки	5.7	5.3	0.2	0.2
город-курорт Железноводск	7.8	5.4	2.4	-
город-курорт Кисловодск	14.5	14.2	0.3	-
город Лермонтов	4.5	3.6	0.9	-
Минераловодский	12.7	11.4	1.3	0.0
город Невинномысск	23.6	19.3	4.3	0.0
город-курорт Пятигорск	18.9	16.0	2.9	-

ПО ВИДАМ ПО КАТЕГОРИЯМ ХОЗЯЙСТВ
гектаров)

	Орехоплодные - всего	из них		
		грецкий орех	фундук	другие орехоплодные
	из них в плодоносящем возрасте			
Всего по краю	520.6	465.7	53.8	1.2
Апанасенковский	3.9	3.8	0.1	0.0
Арзгирский	2.2	2.1	0.1	-
Левокумский	7.4	6.3	1.1	0.0
Нефтекумский	11.9	10.2	1.7	0.0
Туркменский	1.4	1.3	0.1	-
Александровский	11.0	10.5	0.5	0.0
Благодарненский	7.1	6.9	0.2	0.0
Буденновский	21.0	16.5	4.5	0.0
Ипатовский	14.6	12.9	1.7	0.0
Курский	12.3	11.3	1.0	0.0
Новоселицкий	3.3	2.9	0.4	0.0
Петровский	43.0	41.7	1.1	0.2
Советский	10.6	9.8	0.7	0.0
Степновский	4.6	4.0	0.6	0.0
Андроповский	6.6	6.4	0.2	0.0
Грачевский	8.4	7.9	0.5	0.0
Изобильненский	18.3	14.2	4.1	0.0
Кочубеевский	18.8	16.1	2.7	0.0
Красногвардейский	3.0	2.9	0.1	-
Новоалександровский	7.3	6.5	0.9	0.0
Труновский	6.6	6.0	0.6	0.0
Шпаковский	44.0	36.5	7.3	0.2
Георгиевский	14.5	11.9	2.3	0.3
Кировский	9.2	7.9	1.3	0.0
Предгорный	31.2	29.7	1.5	0.1
город Ставрополь	113.8	106.8	7.0	0.1
город-курорт Ессентуки	5.5	5.1	0.2	0.1
город-курорт Железноводск	7.6	5.2	2.4	-
город-курорт Кисловодск	14.4	14.1	0.3	-
город Лермонтов	4.5	3.6	0.9	-
Минераловодский	12.4	11.2	1.2	0.0
город Невинномысск	21.5	17.7	3.7	0.0
город-курорт Пятигорск	18.7	15.9	2.9	-

	Орехоплодные - всего	из них		
		грецкий орех	фундук	другие орехоплодные
Сельскохозяйственные организации - всего				
Всего по краю	118.0	14.0	104.0	-
Предгорный	118.0	14.0	104.0	-
Крестьянские (фермерские) хозяйства и индивидуальные предприниматели - всего				
Всего по краю	27.8	27.7	0.1	-
Курский	1.5	1.5	-	-
Петровский	16.0	16.0	-	-
Шпаковский	0.1	0.1	-	-
Предгорный	0.2	0.1	0.1	-
город Ставрополь	10.0	10.0	-	-

	Орехоплодные - всего	из них		
		грецкий орех	фундук	другие орехоплодные
из них в плодоносящем возрасте				
Всего по краю	14.0	14.0	-	-
Предгорный	14.0	14.0	-	-
из них в плодоносящем возрасте				
Всего по краю	26.3	26.2	0.1	-
Курский	-	-	-	-
Петровский	16.0	16.0	-	-
Шпаковский	0.1	0.1	-	-
Предгорный	0.2	0.1	0.1	-
город Ставрополь	10.0	10.0	-	-

130. ПЛОЩАДИ МНОГОЛЕТНИХ СУБТРОПИЧЕСКИХ ПЛОДОВЫХ
(на 1 июля 2016 г.;

	Субтропические всего	из них				
		инжир	хурма	гранат	фейхоа	другие субтро- пические
	Всего					
Всего по краю	2.3	1.7	0.1	0.3	0.0	0.1
Апанасенковский	0.0	0.0	0.0	-	-	0.0
Арзгирский	0.0	0.0	0.0	0.0	-	-
Левокумский	0.0	0.0	0.0	0.0	0.0	0.0
Нефтекумский	0.5	0.3	0.0	0.1	0.0	0.0
Туркменский	0.0	0.0	0.0	0.0	-	0.0
Александровский	0.0	0.0	-	-	-	-
Благодарненский	0.0	0.0	0.0	0.0	-	-
Буденновский	0.5	0.5	0.0	-	-	0.0
Ипатовский	0.0	0.0	0.0	0.0	-	0.0
Курский	0.1	0.0	0.0	0.0	0.0	0.0
Новоселицкий	0.0	0.0	0.0	0.0	-	-
Петровский	0.0	0.0	-	0.0	-	0.0
Советский	0.2	0.1	0.0	0.0	0.0	0.0
Степновский	0.0	0.0	-	0.0	-	0.0
Андроповский	-	-	-	-	-	-
Грачевский	0.0	0.0	-	-	-	0.0
Изобильненский	0.0	0.0	-	0.0	-	-
Кочубеевский	0.0	0.0	0.0	0.0	-	0.0
Красногвардейский	0.0	0.0	-	-	-	-
Новоалександровский	0.0	0.0	0.0	0.0	-	0.0
Труновский	0.0	0.0	-	-	0.0	0.0
Шпаковский	0.0	0.0	0.0	-	0.0	-
Георгиевский	0.1	0.0	0.0	0.0	0.0	0.0
Кировский	0.0	0.0	-	0.0	-	0.0
Предгорный	0.0	0.0	0.0	0.0	0.0	0.0
город Ставрополь	0.0	0.0	-	-	-	-
город-курорт Ессентуки	0.3	0.3	0.0	0.0	-	0.0
город-курорт Железноводск	-	-	-	-	-	-
город-курорт Кисловодск	0.0	0.0	-	-	-	0.0
город Лермонтов	0.0	0.0	-	-	-	-
Минераловодский	0.1	0.1	0.0	0.0	-	0.0
город Невинномысск	0.1	0.1	-	0.0	-	-
город-курорт Пятигорск	0.1	0.0	0.0	-	-	0.0

НАСАЖДЕНИЙ ПО ВИДАМ В ХОЗЯЙСТВАХ ВСЕХ КАТЕГОРИЙ
(гектаров)

	Субтропические - всего	из них				
		инжир	хурма	гранат	фейхоа	другие субтро- пические
	из них в плодоносящем возрасте					
Всего по краю	2.0	1.6	0.1	0.2	0.0	0.1
Апанасенковский	0.0	-	-	-	-	0.0
Арзгирский	0.0	0.0	0.0	-	-	-
Левокумский	0.0	0.0	0.0	-	0.0	0.0
Нефтекумский	0.4	0.3	0.0	0.1	0.0	0.0
Туркменский	0.0	0.0	0.0	0.0	-	0.0
Александровский	0.0	0.0	-	-	-	-
Благодарненский	-	-	-	-	-	-
Буденновский	0.5	0.5	0.0	-	-	0.0
Ипатовский	0.0	0.0	0.0	0.0	-	0.0
Курский	0.1	0.0	-	0.0	0.0	0.0
Новоселицкий	0.0	0.0	0.0	0.0	-	-
Петровский	0.0	0.0	-	-	-	0.0
Советский	0.1	0.1	-	0.0	0.0	0.0
Степновский	0.0	0.0	-	0.0	-	0.0
Андроповский	-	-	-	-	-	-
Грачевский	0.0	0.0	-	-	-	0.0
Изобильненский	0.0	0.0	-	-	-	-
Кочубеевский	0.0	0.0	-	0.0	-	0.0
Красногвардейский	0.0	0.0	-	-	-	-
Новоалександровский	0.0	0.0	0.0	0.0	-	0.0
Труновский	0.0	0.0	-	-	0.0	0.0
Шпаковский	0.0	0.0	0.0	-	-	-
Георгиевский	0.0	0.0	0.0	0.0	-	0.0
Кировский	0.0	0.0	-	0.0	-	0.0
Предгорный	0.0	0.0	0.0	0.0	0.0	0.0
город Ставрополь	0.0	0.0	-	-	-	-
город-курорт Ессентуки	0.3	0.2	0.0	-	-	0.0
город-курорт Железноводск	-	-	-	-	-	-
город-курорт Кисловодск	0.0	0.0	-	-	-	0.0
город Лермонтов	0.0	0.0	-	-	-	-
Минераловодский	0.1	0.1	0.0	0.0	-	0.0
город Невинномысск	0.0	0.0	-	0.0	-	-
город-курорт Пятигорск	0.1	0.0	0.0	-	-	0.0

131. ПЛОЩАДИ МНОГОЛЕТНИХ ЦИТРУСОВЫХ ПЛОДОВЫХ
(на 1 июля 2016 г.;

	Цитрусовые - всего	из них		
		лимон	мандарин	другие цитрусовые
	Всего			
Всего по краю	0.2	0.2	0.0	0.0
Апанасенковский	-	-	-	-
Арзгирский	-	-	-	-
Левокумский	0.0	0.0	-	-
Нефтекумский	-	-	-	-
Туркменский	0.0	0.0	-	-
Александровский	0.0	0.0	-	-
Благодарненский	-	-	-	-
Буденновский	0.0	0.0	-	-
Ипатовский	0.0	0.0	-	-
Курский	0.0	0.0	-	0.0
Новоселицкий	-	-	-	-
Петровский	0.0	0.0	-	-
Советский	0.0	0.0	-	0.0
Степновский	0.0	0.0	-	-
Андроповский	-	-	-	-
Грачевский	0.0	0.0	-	-
Изобильненский	0.0	0.0	0.0	-
Кочубеевский	0.0	0.0	-	0.0
Красногвардейский	0.0	0.0	-	-
Новоалександровский	0.0	0.0	-	-
Труновский	0.0	0.0	-	0.0
Шпаковский	0.0	0.0	-	-
Георгиевский	0.0	0.0	-	-
Кировский	0.0	0.0	0.0	-
Предгорный	0.0	0.0	0.0	0.0
город Ставрополь	0.0	0.0	-	-
город-курорт Ессентуки	0.1	0.1	-	-
город-курорт Железноводск	-	-	-	-
город-курорт Кисловодск	-	-	-	-
город Лермонтов	-	-	-	-
Минераловодский	0.0	0.0	0.0	-
город Невинномысск	-	-	-	-
город-курорт Пятигорск	-	-	-	-

НАСАЖДЕНИЙ ПО ВИДАМ В ХОЗЯЙСТВАХ ВСЕХ КАТЕГОРИЙ
(гектаров)

	Цитрусовые - всего	из них		
		лимон	мандарин	другие цитрусовые
	из них в плодоносящем возрасте			
Всего по краю	0.2	0.2	0.0	0.0
Апанасенковский	-	-	-	-
Арзгирский	-	-	-	-
Левокумский	0.0	0.0	-	-
Нефтекумский	-	-	-	-
Туркменский	-	-	-	-
Александровский	0.0	0.0	-	-
Благодарненский	-	-	-	-
Буденновский	0.0	0.0	-	-
Ипатовский	0.0	0.0	-	-
Курский	0.0	0.0	-	0.0
Новоселицкий	-	-	-	-
Петровский	0.0	0.0	-	-
Советский	0.0	0.0	-	0.0
Степновский	0.0	0.0	-	-
Андроповский	-	-	-	-
Грачевский	0.0	0.0	-	-
Изобильненский	0.0	0.0	0.0	-
Кочубеевский	0.0	0.0	-	0.0
Красногвардейский	0.0	0.0	-	-
Новоалександровский	0.0	0.0	-	-
Труновский	0.0	0.0	-	0.0
Шпаковский	0.0	0.0	-	-
Георгиевский	0.0	0.0	-	-
Кировский	0.0	0.0	0.0	-
Предгорный	0.0	0.0	0.0	0.0
город Ставрополь	0.0	0.0	-	-
город-курорт Ессентуки	0.1	0.1	-	-
город-курорт Железноводск	-	-	-	-
город-курорт Кисловодск	-	-	-	-
город Лермонтов	-	-	-	-
Минераловодский	0.0	0.0	0.0	-
город Невинномысск	-	-	-	-
город-курорт Пятигорск	-	-	-	-

132. ПЛОЩАДИ ЯГОДНЫХ КУЛЬТУР ПО ВИДАМ В ХОЗЯЙСТВАХ ВСЕХ КАТЕГОРИЙ
(на 1 июля 2016 г.; гектаров)

	Ягодники всего ¹⁾	в том числе						
		земляника, клубника	малина, ежевика	сморо- дина всех видов	крыжов- ник	рябина черно- плодная	обле- пиха	другие ягод- ники
	Всего							
Всего по краю	1662.0	543.5	667.7	192.9	50.3	14.6	11.2	181.7
Апанасенковский	7.2	2.7	1.9	2.3	0.1	0.0	0.0	0.1
Арзгирский	4.2	1.0	0.9	2.0	0.1	0.0	0.0	0.1
Левокумский	14.4	5.6	5.9	2.3	0.4	0.0	0.1	0.1
Нефтекумский	19.4	8.7	6.4	3.6	0.4	0.0	0.1	0.1
Туркменский	5.6	1.5	1.8	2.1	0.1	0.0	0.0	0.0
Александровский	23.0	8.3	10.5	3.3	0.6	0.0	0.0	0.3
Благодарненский	29.9	9.6	12.3	6.5	1.1	0.0	0.1	0.4
Буденновский	67.7	18.7	36.6	9.8	1.6	0.2	0.1	0.6
Ипатовский	54.9	21.4	21.1	8.7	2.3	0.1	0.2	1.1
Курский	9.0	3.9	3.5	1.1	0.3	0.0	0.0	0.0
Новоселицкий	21.5	6.2	9.2	4.9	1.1	0.0	0.0	0.1
Петровский	122.5	13.5	25.5	15.9	2.5	0.0	0.0	65.2
Советский	38.5	12.9	14.3	9.4	1.8	0.0	0.0	0.1
Степновский	8.1	3.0	3.2	1.4	0.3	0.0	0.0	0.1
Андроповский	5.2	1.9	1.8	1.2	0.2	0.0	0.0	0.0
Грачевский	18.7	7.1	7.8	2.9	0.6	0.0	0.0	0.2
Изобильненский	54.7	19.5	23.4	8.0	2.3	0.7	0.5	0.3
Кочубеевский	82.0	42.1	25.7	5.1	1.2	0.2	0.3	7.5
Красногвардейский	13.7	3.8	5.8	2.4	0.7	0.1	0.0	0.9
Новоалександровский	20.8	8.3	9.6	2.0	0.6	0.1	0.0	0.2
Труновский	34.5	26.3	3.9	3.6	0.4	0.1	0.0	0.1
Шпаковский	109.8	34.2	46.1	19.2	5.9	1.6	0.9	1.9
Георгиевский	137.2	19.8	18.0	8.4	1.7	0.3	0.4	88.5
Кировский	208.4	59.4	142.1	4.7	1.9	0.0	0.1	0.3
Предгорный	124.3	54.8	50.5	12.0	4.3	0.5	0.7	1.4
город Ставрополь	209.3	77.1	81.2	24.0	9.3	9.0	5.5	3.2
город-курорт Ессентуки	15.5	4.1	8.2	1.8	1.2	0.0	0.3	0.0
город-курорт Железноводск	16.3	5.3	8.5	1.6	0.6	0.1	0.1	0.1
город-курорт Кисловодск	39.9	8.6	21.2	6.3	2.1	0.4	0.5	0.9
город Лермонтов	14.8	7.2	5.1	1.6	0.6	0.0	0.1	0.2
Минераловодский	52.2	23.8	19.7	5.4	1.7	0.1	0.6	0.8
город Невинномысск	42.2	13.2	15.9	4.7	1.1	0.4	0.3	6.5
город-курорт Пятигорск	36.8	9.7	20.2	4.9	1.3	0.2	0.3	0.3

Ягодники - всего ¹⁾	В том числе						
	земляника, клубника	малина, ежевика	сморо- дина всех видов	крыжовник	рябина черно- плодная	облепиха	другие ягодники
из них в плодоносящем возрасте							
1476.6	522.3	667.1	181.4	47.7	13.8	10.4	33.9
7.0	2.7	1.9	2.1	0.1	0.0	0.0	0.1
4.0	1.0	0.9	1.9	0.1	0.0	0.0	0.1
14.2	5.6	5.9	2.2	0.3	0.0	0.0	0.1
19.3	8.7	6.4	3.5	0.4	0.0	0.1	0.1
5.5	1.5	1.8	2.0	0.1	0.0	0.0	0.0
22.7	8.3	10.5	3.1	0.6	0.0	0.0	0.2
29.7	9.6	12.3	6.3	1.1	0.0	0.1	0.4
67.4	18.7	36.6	9.6	1.6	0.2	0.1	0.6
54.6	21.4	21.1	8.4	2.2	0.1	0.2	1.1
8.9	3.9	3.5	1.1	0.3	0.0	0.0	0.0
21.3	6.2	9.2	4.7	1.0	0.0	0.0	0.1
57.1	13.3	25.5	15.8	2.4	0.0	0.0	0.2
38.0	12.9	14.3	9.0	1.7	0.0	0.0	0.1
8.0	3.0	3.2	1.4	0.3	0.0	0.0	0.1
5.1	1.9	1.8	1.1	0.2	0.0	0.0	0.0
18.6	7.1	7.8	2.9	0.6	0.0	0.0	0.2
54.1	19.5	23.4	7.7	2.2	0.7	0.5	0.3
81.7	42.1	25.7	4.9	1.1	0.1	0.3	7.4
13.6	3.8	5.8	2.4	0.7	0.0	0.0	0.9
20.8	8.3	9.6	2.0	0.6	0.1	0.0	0.2
21.2	13.3	3.9	3.5	0.4	0.0	0.0	0.1
104.2	34.2	45.5	15.2	5.4	1.4	0.7	1.8
54.3	19.8	18.0	7.7	1.6	0.3	0.4	6.5
206.0	57.4	142.1	4.4	1.8	0.0	0.1	0.3
119.3	51.8	50.5	10.5	4.0	0.5	0.7	1.4
207.4	77.1	81.2	23.1	8.9	8.7	5.1	3.2
14.7	4.1	8.2	1.4	0.8	0.0	0.3	0.0
16.3	5.3	8.5	1.6	0.6	0.1	0.1	0.1
39.7	8.6	21.2	6.2	2.0	0.4	0.5	0.9
14.8	7.2	5.1	1.6	0.6	0.0	0.1	0.2
48.7	20.8	19.7	5.1	1.7	0.1	0.6	0.7
41.8	13.2	15.9	4.6	1.1	0.4	0.2	6.4
36.6	9.7	20.2	4.8	1.3	0.2	0.3	0.3

¹⁾ Включая ягодники в междурядьях сада.

133. СТРУКТУРА ПЛОЩАДЕЙ МНОГОЛЕТНИХ ПЛОДОВЫХ НАСАЖДЕНИЙ
(на 1 июля 2016 г.; в процентах от общей площади)

	Семечковые - всего	в том числе			Косточковые - всего	слива
		яблоня	груша	другие семечковые		
Всего по краю	52.9	43.7	8.5	0.8	26.1	6.1
Апанасенковский	41.7	21.0	18.2	2.5	41.3	6.3
Арзгирский	39.1	16.0	16.6	6.5	44.7	8.6
Левокумский	49.6	38.6	9.9	1.0	26.6	5.3
Нефтекумский	32.1	13.3	15.5	3.3	39.4	7.1
Туркменский	36.1	17.0	17.2	1.9	44.3	8.3
Александровский	85.0	70.2	14.7	0.1	9.6	5.1
Благодарненский	21.1	10.2	9.9	1.0	58.3	4.3
Буденновский	60.2	54.6	5.2	0.4	21.9	8.0
Ипатовский	28.8	14.6	12.6	1.5	38.1	5.7
Курский	75.9	72.3	3.2	0.3	17.9	6.7
Новоселицкий	27.5	13.3	13.2	1.0	33.6	6.5
Петровский	27.4	15.0	11.1	1.3	29.1	5.0
Советский	35.8	25.0	10.5	0.3	36.9	7.8
Степновский	28.5	14.1	12.4	2.0	40.6	5.8
Андроповский	62.4	54.8	6.6	1.0	26.7	6.7
Грачевский	9.9	5.3	4.3	0.3	80.5	3.2
Изобильненский	36.9	19.3	17.3	0.3	36.3	7.2
Кочубеевский	28.9	16.3	12.3	0.3	33.0	6.4
Красногвардейский	35.8	21.7	13.2	0.9	47.7	11.7
Новоалександровский	69.9	64.1	5.5	0.3	19.7	2.3
Труновский	60.6	54.8	5.5	0.3	26.0	13.7
Шпаковский	35.6	16.9	17.4	1.2	35.9	7.2
Георгиевский	82.9	80.2	2.6	0.1	9.9	3.8
Кировский	39.2	34.1	4.7	0.4	15.3	4.2
Предгорный	48.7	40.4	6.8	1.5	22.9	6.0
город Ставрополь	26.2	12.4	11.7	2.0	36.1	7.7
город-курорт Ессентуки	35.0	20.9	13.0	1.0	39.7	6.3
город-курорт Железноводск	31.9	13.6	18.1	0.2	43.8	8.7
город-курорт Кисловодск	39.1	18.0	20.5	0.6	32.0	8.5
город Лермонтов	22.0	10.8	10.5	0.7	35.9	6.0
Минераловодский	67.2	63.9	3.2	0.1	24.2	7.4
город Невинномысск	30.2	13.3	14.8	2.1	36.0	7.6
город-курорт Пятигорск	33.8	19.0	14.1	0.6	35.7	6.6

И ЯГОДНЫХ КУЛЬТУР ПО ВИДАМ В ХОЗЯЙСТВАХ ВСЕХ КАТЕГОРИЙ
многолетних плодовых насаждений и ягодных культур)

в том числе						Орехоплодные - всего	Субтропические - всего	Цитрусовые - всего
вишня	черешня	абрикос	персик	алыча	другие косточ- ковые			
6.6	5.1	5.7	0.5	1.4	0.7	5.9	0.0	0.0
14.9	9.0	8.3	0.2	2.1	0.5	6.7	0.0	-
15.7	3.9	11.6	0.2	3.8	0.9	6.3	0.0	-
8.9	2.6	7.1	0.4	1.5	0.8	8.5	0.0	0.0
11.6	3.3	13.1	0.2	3.6	0.4	11.0	0.4	-
15.0	6.8	8.7	0.9	3.0	1.6	4.2	0.0	0.0
2.0	0.9	1.2	0.0	0.3	0.1	1.8	0.0	0.0
40.4	4.9	6.6	0.2	1.6	0.4	4.0	0.0	-
4.9	2.6	3.7	0.2	2.0	0.6	4.3	0.1	0.0
11.2	6.6	10.8	0.6	2.3	0.9	7.2	0.0	0.0
3.3	4.9	2.2	0.1	0.5	0.1	3.9	0.0	0.0
12.7	2.8	7.0	0.2	2.6	1.7	5.3	0.0	-
9.0	5.6	6.0	0.8	2.1	0.5	11.5	0.0	0.0
12.3	5.8	8.6	0.2	1.9	0.3	6.2	0.1	0.0
14.2	4.4	12.8	0.2	2.5	0.7	11.8	0.1	0.0
9.6	2.4	4.5	0.2	3.0	0.3	6.2	-	-
5.0	1.8	68.7	0.2	1.0	0.5	3.1	0.0	0.0
10.1	7.5	7.5	2.1	1.1	0.8	7.0	0.0	0.0
10.1	5.6	7.2	1.4	1.8	0.5	7.4	0.0	0.0
12.4	12.1	7.6	0.6	2.1	1.1	3.2	0.0	0.0
7.5	2.5	2.5	0.7	0.6	3.6	2.8	0.0	0.0
3.9	3.9	3.0	0.3	0.9	0.2	2.4	0.0	0.0
9.3	7.4	6.6	1.5	2.6	1.2	8.8	0.0	0.0
1.8	2.6	1.1	0.1	0.4	0.1	0.7	0.0	0.0
4.0	2.3	2.3	0.3	0.4	1.8	2.0	0.0	0.0
3.8	9.0	3.3	0.2	0.4	0.1	14.8	0.0	0.0
9.3	7.6	4.9	1.0	3.4	2.2	13.9	0.0	0.0
11.2	9.2	7.5	1.8	2.6	1.1	6.7	0.3	0.1
13.7	7.7	7.9	2.6	3.0	0.2	7.8	-	-
8.8	4.6	5.8	0.7	2.4	1.3	7.7	0.0	-
10.8	7.5	6.1	2.3	1.9	1.3	9.8	0.0	-
3.8	9.7	2.0	0.2	1.1	0.1	1.7	0.0	0.0
9.4	4.5	7.6	2.5	3.5	0.8	12.1	0.0	-
14.3	5.3	6.1	1.0	1.4	1.0	10.4	0.0	-

	Ягодники - всего ¹⁾		
		земляника, клубника	малина, ежевика
Всего по краю	15.0	4.9	6.0
Апанасенковский	10.2	3.9	2.7
Арзгирский	9.9	2.3	2.1
Левокумский	15.2	6.0	6.3
Нефтекумский	17.1	7.7	5.6
Туркменский	15.4	4.1	5.0
Александровский	3.6	1.3	1.7
Благодарненский	16.6	5.3	6.8
Буденновский	13.4	3.7	7.3
Ипатовский	25.9	10.1	10.0
Курский	2.3	1.0	0.9
Новоселицкий	33.6	9.7	14.4
Петровский	32.0	3.5	6.7
Советский	21.0	7.0	7.8
Степновский	19.1	7.0	7.6
Андроповский	4.7	1.7	1.6
Грачевский	6.5	2.5	2.7
Изобильненский	19.8	7.1	8.5
Кочубеевский	30.6	15.7	9.6
Красногвардейский	13.3	3.7	5.6
Новоалександровский	7.5	3.0	3.5
Труновский	11.1	8.5	1.2
Шпаковский	19.8	6.2	8.3
Георгиевский	6.5	0.9	0.9
Кировский	43.5	12.4	29.7
Предгорный	13.5	6.0	5.5
город Ставрополь	23.8	8.8	9.3
город-курорт Ессентуки	18.2	4.8	9.6
город-курорт Железноводск	16.4	5.4	8.6
город-курорт Кисловодск	21.2	4.6	11.2
город Лермонтов	32.3	15.7	11.2
Минераловодский	6.8	3.1	2.6
город Невинномысск	21.6	6.8	8.1
город-курорт Пятигорск	20.1	5.3	11.0

¹⁾ Включая ягодники в междурядьях сада.

В ТОМ		В ТОМ ЧИСЛЕ		
смородина всех видов	крыжовник	рябина черноплодная	облепиха	другие ягодники
1.7	0.5	0.1	0.1	1.6
3.2	0.1	0.0	0.0	0.2
4.7	0.3	0.1	0.0	0.3
2.4	0.4	0.0	0.1	0.2
3.2	0.4	0.0	0.1	0.1
5.7	0.3	0.0	0.0	0.1
0.5	0.1	0.0	0.0	0.0
3.6	0.6	0.0	0.0	0.2
2.0	0.3	0.0	0.0	0.1
4.1	1.1	0.0	0.1	0.5
0.3	0.1	0.0	0.0	0.0
7.6	1.7	0.0	0.0	0.2
4.2	0.6	0.0	0.0	17.0
5.1	1.0	0.0	0.0	0.0
3.4	0.8	0.0	0.0	0.2
1.1	0.2	0.0	0.0	0.0
1.0	0.2	0.0	0.0	0.1
2.9	0.8	0.3	0.2	0.1
1.9	0.4	0.1	0.1	2.8
2.4	0.7	0.0	0.0	0.8
0.7	0.2	0.0	0.0	0.1
1.2	0.1	0.0	0.0	0.0
3.5	1.1	0.3	0.2	0.3
0.4	0.1	0.0	0.0	4.2
1.0	0.4	0.0	0.0	0.1
1.3	0.5	0.1	0.1	0.2
2.7	1.1	1.0	0.6	0.4
2.1	1.4	0.1	0.3	0.0
1.6	0.6	0.1	0.1	0.1
3.4	1.1	0.2	0.3	0.5
3.5	1.2	0.1	0.3	0.4
0.7	0.2	0.0	0.1	0.1
2.4	0.6	0.2	0.2	3.3
2.7	0.7	0.1	0.2	0.1

134. ПЛОЩАДИ ПИТОМНИКОВ И МАТОЧНЫХ НАСАЖДЕНИЙ

(на 1 июля 2016 г.;

	Сельско- хозяйственные организации	в том числе	
		сельско- хозяйственные организации, не относящиеся к субъектам малого предпринимательства	малые предприятия
Всего по краю	195.3	107.3	88.0
Апанасенковский	-	-	-
Арзгирский	-	-	-
Левокумский	-	-	-
Нефтекумский	-	-	-
Туркменский	-	-	-
Александровский	3.0	-	3.0
Благодарненский	-	-	-
Буденновский	7.0	6.0	1.0
Ипатовский	-	-	-
Курский	-	-	-
Новоселицкий	-	-	-
Петровский	-	-	-
Советский	-	-	-
Степновский	-	-	-
Андроповский	-	-	-
Грачевский	-	-	-
Изобильненский	-	-	-
Кочубеевский	-	-	-
Красногвардейский	-	-	-
Новоалександровский	-	-	-
Труновский	-	-	-
Шпаковский	0.1	-	0.1
Георгиевский	10.8	-	10.8
Кировский	11.1	-	11.1
Предгорный	13.2	-	13.2
город Ставрополь	-	-	-
город-курорт Ессентуки	4.6	-	4.6
город-курорт Железноводск	-	-	-
город-курорт Кисловодск	-	-	-
город Лермонтов	-	-	-
Минераловодский	44.2	-	44.2
город Невинномысск	-	-	-
город-курорт Пятигорск	101.3	101.3	-

ПО КАТЕГОРИЯМ ХОЗЯЙСТВ

гектаров)

в том числе			Крестьянские (фермерские) хозяйства и индивидуальные предприниматели	в том числе	
в том числе		подсобные сельско- хозяйственные предприятия несельско- хозяйственных организаций		крестьянские (фермерские) хозяйства	индивидуаль- ные предпри- ниматели
малые предприятия (без микро- предприятий)	микро- предприятия				
43.2	44.8	-	27.2	9.6	17.6
-	-	-	0.6	-	0.6
-	-	-	-	-	-
-	-	-	-	-	-
-	-	-	-	-	-
-	3.0	-	-	-	-
-	-	-	0.7	-	0.7
-	1.0	-	-	-	-
-	-	-	15.0	-	15.0
-	-	-	3.6	3.6	-
-	-	-	-	-	-
-	-	-	0.2	-	0.2
-	-	-	-	-	-
-	-	-	-	-	-
-	-	-	-	-	-
-	-	-	-	-	-
-	-	-	-	-	-
-	-	-	-	-	-
-	-	-	-	-	-
-	0.1	-	2.0	2.0	-
-	10.8	-	-	-	-
-	11.1	-	-	-	-
-	13.2	-	4.0	4.0	-
-	-	-	-	-	-
-	4.6	-	-	-	-
-	-	-	-	-	-
-	-	-	1.1	-	1.1
-	-	-	-	-	-
43.2	1.0	-	-	-	-
-	-	-	-	-	-
-	-	-	-	-	-

135. ПЛОЩАДИ ВИНОГРАДНИКОВ
(на 1 июля 2016 г.;

	Хозяйства всех категорий	Сельско-хозяйственные организации - всего		
		сельско-хозяйственные организации, не относящиеся к субъектам малого предпринимательства	в том числе малые предприятия - всего	
Всего по краю	5732.6	4790.6	3293.4	1497.2
Апанасенковский	9.6	3.0	3.0	-
Арзгирский	4.7	-	-	-
Левокумский	1620.8	1616.7	1354.0	262.7
Нефтекумский	197.9	185.0	185.0	-
Туркменский	7.6	-	-	-
Александровский	9.9	-	-	-
Благодарненский	257.5	245.0	245.0	-
Буденновский	1532.1	1506.8	1116.8	390.0
Ипатовский	30.2	-	-	-
Курский	204.5	142.0	140.0	2.0
Новоселицкий	5.9	-	-	-
Петровский	687.0	337.1	16.0	321.1
Советский	349.9	340.0	-	340.0
Степновский	140.6	137.0	-	137.0
Андроповский	3.5	-	-	-
Грачевский	5.3	-	-	-
Изобильненский	46.0	14.4	-	14.4
Кочубеевский	12.5	-	-	-
Красногвардейский	4.7	-	-	-
Новоалександровский	8.0	-	-	-
Труновский	8.0	-	-	-
Шпаковский	41.8	-	-	-
Георгиевский	41.5	30.0	-	30.0
Кировский	7.9	-	-	-
Предгорный	14.2	-	-	-
город Ставрополь	55.5	-	-	-
город-курорт Ессентуки	10.4	-	-	-
город-курорт Железноводск	241.6	233.6	233.6	-
город-курорт Кисловодск	8.7	-	-	-
город Лермонтов	6.4	-	-	-
Минераловодский	137.8	-	-	-
город Невинномысск	5.8	-	-	-
город-курорт Пятигорск	14.7	-	-	-

В ХОЗЯЙСТВАХ ВСЕХ КАТЕГОРИЙ
гектаров)

В том числе						
в том числе		подсобные сельско- хозяйственные предприятия несельско- хозяйственных организаций	Крестьянские (фермерские) хозяйства и индивидуальные предприниматели всего	в том числе		Хозяйства населения
малые предприятия (без микро- предприятий)	микро- предприятия			крестьянские (фермерские) хозяйства	индивидуаль- ные предпри- ниматели	
883.4	613.8	-	519.9	519.9	-	422.1
-	-	-	-	-	-	6.6
-	-	-	-	-	-	4.7
-	262.7	-	-	-	-	4.1
-	-	-	-	-	-	12.9
-	-	-	6.0	6.0	-	1.6
-	-	-	1.0	1.0	-	8.9
-	-	-	-	-	-	12.5
390.0	-	-	-	-	-	25.3
-	-	-	12.2	12.2	-	18.0
2.0	-	-	52.0	52.0	-	10.5
-	-	-	-	-	-	5.9
-	321.1	-	323.3	323.3	-	26.6
340.0	-	-	-	-	-	9.9
137.0	-	-	-	-	-	3.6
-	-	-	-	-	-	3.5
-	-	-	-	-	-	5.3
14.4	-	-	-	-	-	31.6
-	-	-	-	-	-	12.5
-	-	-	-	-	-	4.7
-	-	-	-	-	-	8.0
-	-	-	-	-	-	8.0
-	-	-	-	-	-	41.8
-	30.0	-	-	-	-	11.5
-	-	-	-	-	-	7.9
-	-	-	0.2	0.2	-	14.0
-	-	-	-	-	-	55.5
-	-	-	-	-	-	10.4
-	-	-	-	-	-	8.0
-	-	-	-	-	-	8.7
-	-	-	-	-	-	6.4
-	-	-	125.2	125.2	-	12.6
-	-	-	-	-	-	5.8
-	-	-	-	-	-	14.7

136. ПЛОЩАДИ ВИНОГРАДНИКОВ В ПЛОДНОНОСЯЩЕМ

(на 1 июля 2016 г.;

	Хозяйства всех категорий	в том числе		
		Сельско- хозяйственные организации - всего	сельско- хозяйственные организации, не относящиеся к субъектам малого предприни- мательства	малые предприятия - всего
Всего по краю	4329.4	4028.4	2696.9	1331.5
Апанасенковский	3.0	3.0	3.0	-
Арзгирский	-	-	-	-
Левокумский	1395.0	1395.0	1171.5	223.5
Нефтекумский	96.4	96.4	96.4	-
Туркменский	-	-	-	-
Александровский	-	-	-	-
Благодарненский	108.0	108.0	108.0	-
Буденновский	1417.0	1417.0	1057.4	359.6
Ипатовский	1.6	-	-	-
Курский	124.0	124.0	122.0	2.0
Новоселицкий	-	-	-	-
Петровский	444.5	255.0	-	255.0
Советский	340.0	340.0	-	340.0
Степновский	137.0	137.0	-	137.0
Андроповский	-	-	-	-
Грачевский	-	-	-	-
Изобильненский	14.4	14.4	-	14.4
Кочубеевский	-	-	-	-
Красногвардейский	-	-	-	-
Новоалександровский	-	-	-	-
Труновский	-	-	-	-
Шпаковский	-	-	-	-
Георгиевский	-	-	-	-
Кировский	-	-	-	-
Предгорный	0.2	-	-	-
город Ставрополь	-	-	-	-
город-курорт Ессентуки	-	-	-	-
город-курорт Железноводск	138.6	138.6	138.6	-
город-курорт Кисловодск	-	-	-	-
город Лермонтов	-	-	-	-
Минераловодский	109.7	-	-	-
город Невинномысск	-	-	-	-
город-курорт Пятигорск	-	-	-	-

ВОЗРАСТЕ В ХОЗЯЙСТВАХ ВСЕХ КАТЕГОРИЙ
гектаров)

В том числе						
В том числе		подсобные сельско- хозяйственные предприятия несельско- хозяйственных организаций	Крестьянские (фермерские) хозяйства и индивидуальные предприниматели всего	В том числе		Хозяйства населения
малые предприятия (без микро- предприятий)	микро- предприятия			крестьянские (фермерские) хозяйства	индивидуаль- ные предпри- ниматели	
853.0	478.5	-	301.0	301.0	-	-
-	-	-	-	-	-	-
-	-	-	-	-	-	-
-	223.5	-	-	-	-	-
-	-	-	-	-	-	-
-	-	-	-	-	-	-
-	-	-	-	-	-	-
-	-	-	-	-	-	-
359.6	-	-	-	-	-	-
-	-	-	1.6	1.6	-	-
2.0	-	-	-	-	-	-
-	-	-	-	-	-	-
-	255.0	-	189.5	189.5	-	-
340.0	-	-	-	-	-	-
137.0	-	-	-	-	-	-
-	-	-	-	-	-	-
-	-	-	-	-	-	-
14.4	-	-	-	-	-	-
-	-	-	-	-	-	-
-	-	-	-	-	-	-
-	-	-	-	-	-	-
-	-	-	-	-	-	-
-	-	-	-	-	-	-
-	-	-	0.2	0.2	-	-
-	-	-	-	-	-	-
-	-	-	-	-	-	-
-	-	-	-	-	-	-
-	-	-	-	-	-	-
-	-	-	109.7	109.7	-	-
-	-	-	-	-	-	-
-	-	-	-	-	-	-

**137. ПЛОЩАДИ ВИНОГРАДНИКОВ ПО СОРТАМ
В СЕЛЬСКОХОЗЯЙСТВЕННЫХ ОРГАНИЗАЦИЯХ**

(на 1 июля 2016 г.; гектаров)

	Виноградники - всего	в том числе				
		винных сортов	столово- винных сортов	столово- кишмишных сортов	столовых сортов	других сортов
Всего по краю	4790.6	4253.0	167.6	4.4	237.2	128.4
Апанасенковский	3.0	-	-	-	3.0	-
Арзгирский	-	-	-	-	-	-
Левокумский	1616.7	1571.5	15.2	-	30.0	-
Нефтекумский	185.0	163.5	-	-	21.5	-
Туркменский	-	-	-	-	-	-
Александровский	-	-	-	-	-	-
Благодарненский	245.0	245.0	-	-	-	-
Буденновский	1506.8	1336.4	150.4	-	20.0	-
Ипатовский	-	-	-	-	-	-
Курский	142.0	4.0	2.0	-	38.0	98.0
Новоселицкий	-	-	-	-	-	-
Петровский	337.1	303.2	-	-	8.5	25.4
Советский	340.0	325.3	-	-	14.7	-
Степновский	137.0	120.5	-	-	16.5	-
Андроповский	-	-	-	-	-	-
Грачевский	-	-	-	-	-	-
Изобильненский	14.4	-	-	4.4	5.0	5.0
Кочубеевский	-	-	-	-	-	-
Красногвардейский	-	-	-	-	-	-
Новоалександровский	-	-	-	-	-	-
Труновский	-	-	-	-	-	-
Шпаковский	-	-	-	-	-	-
Георгиевский	30.0	-	-	-	30.0	-
Кировский	-	-	-	-	-	-
Предгорный	-	-	-	-	-	-
город Ставрополь	-	-	-	-	-	-
город-курорт Ессентуки	-	-	-	-	-	-
город-курорт Железноводск	233.6	183.6	-	-	50.0	-
город-курорт Кисловодск	-	-	-	-	-	-
город Лермонтов	-	-	-	-	-	-
Минераловодский	-	-	-	-	-	-
город Невинномысск	-	-	-	-	-	-
город-курорт Пятигорск	-	-	-	-	-	-

**138. ПЛОЩАДИ ВИНОГРАДНИКОВ ПО СОРТАМ В КРЕСТЬЯНСКИХ (ФЕРМЕРСКИХ)
ХОЗЯЙСТВАХ И У ИНДИВИДУАЛЬНЫХ ПРЕДПРИНИМАТЕЛЕЙ**
(на 1 июля 2016 г.; гектаров)

	Виноградники - всего	в том числе				
		винных сортов	столово- винных сортов	столово- кишмишных сортов	столовых сортов	других сортов
Всего по краю	519.9	65.8	87.1	0.5	240.8	125.7
Апанасенковский	-	-	-	-	-	-
Арзгирский	-	-	-	-	-	-
Левокумский	-	-	-	-	-	-
Нефтекумский	-	-	-	-	-	-
Туркменский	6.0	6.0	-	-	-	-
Александровский	1.0	-	-	-	1.0	-
Благодарненский	-	-	-	-	-	-
Буденновский	-	-	-	-	-	-
Ипатовский	12.2	0.4	10.4	0.5	0.4	0.5
Курский	52.0	-	52.0	-	-	-
Новоселицкий	-	-	-	-	-	-
Петровский	323.3	59.4	24.7	-	239.2	-
Советский	-	-	-	-	-	-
Степновский	-	-	-	-	-	-
Андроповский	-	-	-	-	-	-
Грачевский	-	-	-	-	-	-
Изобильненский	-	-	-	-	-	-
Кочубеевский	-	-	-	-	-	-
Красногвардейский	-	-	-	-	-	-
Новоалександровский	-	-	-	-	-	-
Труновский	-	-	-	-	-	-
Шпаковский	-	-	-	-	-	-
Георгиевский	-	-	-	-	-	-
Кировский	-	-	-	-	-	-
Предгорный	0.2	-	-	-	0.2	-
город Ставрополь	-	-	-	-	-	-
город-курорт Ессентуки	-	-	-	-	-	-
город-курорт Железноводск	-	-	-	-	-	-
город-курорт Кисловодск	-	-	-	-	-	-
город Лермонтов	-	-	-	-	-	-
Минераловодский	125.2	-	-	-	-	125.2
город Невинномысск	-	-	-	-	-	-
город-курорт Пятигорск	-	-	-	-	-	-

**139. СТРУКТУРА ПЛОЩАДЕЙ ВИНОГРАДНИКОВ ПО СОРТАМ
В СЕЛЬСКОХОЗЯЙСТВЕННЫХ ОРГАНИЗАЦИЯХ**

(на 1 июля 2016 г.; в процентах от общей площади виноградников)

	Винные сорта	Столово-винные сорта	Столово-кишмишные сорта	Столовые сорта	Другие сорта
Всего по краю	88.8	3.5	0.1	5.0	2.7
Апанасенковский	-	-	-	100.0	-
Арзгирский	-	-	-	-	-
Левокумский	97.2	0.9	-	1.9	-
Нефтекумский	88.4	-	-	11.6	-
Туркменский	-	-	-	-	-
Александровский	-	-	-	-	-
Благодарненский	100.0	-	-	-	-
Буденновский	88.7	10.0	-	1.3	-
Ипатовский	-	-	-	-	-
Курский	2.8	1.4	-	26.8	69.0
Новоселицкий	-	-	-	-	-
Петровский	89.9	-	-	2.5	7.5
Советский	95.7	-	-	4.3	-
Степновский	88.0	-	-	12.0	-
Андроповский	-	-	-	-	-
Грачевский	-	-	-	-	-
Изобильненский	-	-	30.6	34.7	34.7
Кочубеевский	-	-	-	-	-
Красногвардейский	-	-	-	-	-
Новоалександровский	-	-	-	-	-
Труновский	-	-	-	-	-
Шпаковский	-	-	-	-	-
Георгиевский	-	-	-	100.0	-
Кировский	-	-	-	-	-
Предгорный	-	-	-	-	-
город Ставрополь	-	-	-	-	-
город-курорт Ессентуки	-	-	-	-	-
город-курорт Железноводск	78.6	-	-	21.4	-
город-курорт Кисловодск	-	-	-	-	-
город Лермонтов	-	-	-	-	-
Минераловодский	-	-	-	-	-
город Невинномысск	-	-	-	-	-
город-курорт Пятигорск	-	-	-	-	-

**140. СТРУКТУРА ПЛОЩАДЕЙ ВИНОГРАДНИКОВ ПО СОРТАМ В КРЕСТЬЯНСКИХ (ФЕРМЕРСКИХ)
ХОЗЯЙСТВАХ И У ИНДИВИДУАЛЬНЫХ ПРЕДПРИНИМАТЕЛЕЙ**
(на 1 июля 2016 г.; в процентах от общей площади виноградников)

	Винные сорта	Столово-винные сорта	Столово-кишмишные сорта	Столовые сорта	Другие сорта
Всего по краю	12.7	16.8	0.1	46.3	24.2
Апанасенковский	-	-	-	-	-
Арзгирский	-	-	-	-	-
Левокумский	-	-	-	-	-
Нефтекумский	-	-	-	-	-
Туркменский	100.0	-	-	-	-
Александровский	-	-	-	100.0	-
Благодарненский	-	-	-	-	-
Буденновский	-	-	-	-	-
Ипатовский	3.3	85.2	4.1	3.3	4.1
Курский	-	100.0	-	-	-
Новоселицкий	-	-	-	-	-
Петровский	18.4	7.6	-	74.0	-
Советский	-	-	-	-	-
Степновский	-	-	-	-	-
Андроповский	-	-	-	-	-
Грачевский	-	-	-	-	-
Изобильненский	-	-	-	-	-
Кочубеевский	-	-	-	-	-
Красногвардейский	-	-	-	-	-
Новоалександровский	-	-	-	-	-
Труновский	-	-	-	-	-
Шпаковский	-	-	-	-	-
Георгиевский	-	-	-	-	-
Кировский	-	-	-	-	-
Предгорный	-	-	-	100.0	-
город Ставрополь	-	-	-	-	-
город-курорт Ессентуки	-	-	-	-	-
город-курорт Железноводск	-	-	-	-	-
город-курорт Кисловодск	-	-	-	-	-
город Лермонтов	-	-	-	-	-
Минераловодский	-	-	-	-	100.0
город Невинномысск	-	-	-	-	-
город-курорт Пятигорск	-	-	-	-	-



**ПЛОЩАДИ МНОГОЛЕТНИХ
НАСАЖДЕНИЙ
В ХОЗЯЙСТВАХ НАСЕЛЕНИЯ**

141. ПЛОЩАДИ МНОГОЛЕТНИХ ПЛОДОВЫХ НАСАЖДЕНИЙ
(на 1 июля 2016 г.;

	Хозяйства населения - всего	личные подсобные и другие индивидуальные хозяйства граждан	из них хозяйства	
			личные подсобные	граждан, имеющих земельные участки для индивидуаль- ного жилищного строительства ¹⁾
Всего по краю	5754.2	4477.1	3114.3	1362.9
Апанасенковский	62.8	61.3	61.3	-
Арзгирский	42.1	42.1	42.1	-
Левокумский	69.8	69.8	69.6	0.1
Нефтекумский	113.1	94.1	88.7	5.4
Туркменский	36.7	36.7	36.7	-
Александровский	97.1	95.8	95.8	-
Благодарненский	123.6	119.5	77.7	41.7
Буденновский	224.1	198.8	182.0	16.8
Ипатовский	201.5	182.4	182.4	-
Курский	87.8	87.8	87.8	-
Новоселицкий	62.0	62.0	62.0	-
Петровский	271.1	271.1	103.1	168.0
Советский	162.1	159.2	65.1	94.1
Степновский	42.4	42.4	42.1	0.3
Андроповский	60.0	60.0	60.0	-
Грачевский	99.0	98.5	98.5	-
Изобильненский	267.5	232.4	145.4	87.0
Кочубеевский	238.9	205.4	205.4	-
Красногвардейский	80.4	80.4	80.4	-
Новоалександровский	96.0	90.8	73.8	17.1
Труновский	98.3	98.3	98.3	-
Шпаковский	492.0	470.6	297.8	172.8
Георгиевский	251.4	241.7	222.5	19.2
Кировский	300.0	299.5	256.4	43.1
Предгорный	343.9	230.1	227.0	3.1
город Ставрополь	855.6	241.9	0.3	241.6
город-курорт Ессентуки	79.2	45.6	-	45.6
город-курорт Железноводск	99.1	57.5	-	57.5
город-курорт Кисловодск	188.1	88.5	14.2	74.3
город Лермонтов	45.8	19.4	10.0	9.3
Минераловодский	184.9	161.3	103.5	57.8
город Невинномысск	195.2	129.0	6.4	122.7
город-курорт Пятигорск	182.7	103.4	18.0	85.4

¹⁾ Хозяйства граждан, имеющие земельные участки площадью 4 и более соток и занимающиеся сельскохозяйственным производством.

И ЯГОДНЫХ КУЛЬТУР В ХОЗЯЙСТВАХ НАСЕЛЕНИЯ
(гектаров)

В ТОМ ЧИСЛЕ			
всего	некоммерческие объединения граждан		
	из них		
	садоводческие	огороднические	дачные
1277.1	1175.7	84.2	17.1
1.5	1.5	-	-
-	-	-	-
-	-	-	-
18.9	18.9	-	-
-	-	-	-
1.3	1.3	-	-
4.1	4.1	-	-
25.3	18.2	7.1	-
19.2	19.2	-	-
-	-	-	-
-	-	-	-
-	-	-	-
2.9	-	-	2.9
-	-	-	-
-	-	-	-
0.5	0.5	-	-
35.2	35.2	-	-
33.5	29.3	4.3	-
-	-	-	-
5.2	-	-	5.2
-	-	-	-
21.4	21.4	-	-
9.8	9.8	-	-
0.4	0.4	-	-
113.8	113.0	0.8	-
613.7	613.7	-	-
33.6	32.4	1.2	-
41.7	19.3	22.3	-
99.6	96.8	2.8	-
26.5	26.5	-	-
23.6	14.5	0.1	9.0
66.1	60.2	5.9	-
79.2	39.5	39.7	-

**142. ПЛОЩАДИ МНОГОЛЕТНИХ СЕМЕЧКОВЫХ ПЛОДОВЫХ НАСАЖДЕНИЙ
ПО ВИДАМ В ХОЗЯЙСТВАХ НАСЕЛЕНИЯ**
(на 1 июля 2016 г.; гектаров)

	Семечковые - всего	в том числе		
		яблоня	груша	другие семечковые
Всего по краю	1721.5	853.6	797.6	70.3
Апанасенковский	25.6	10.9	12.9	1.8
Арзгирский	16.5	6.7	7.0	2.7
Левокумский	22.1	11.7	9.4	1.0
Нефтекумский	36.3	15.1	17.5	3.7
Туркменский	13.2	6.2	6.3	0.7
Александровский	27.9	15.6	11.7	0.6
Благодарненский	37.1	17.4	17.9	1.8
Буденновский	56.7	28.3	26.3	2.1
Ипатовский	55.8	26.0	26.7	3.2
Курский	29.4	15.6	12.6	1.1
Новоселицкий	15.8	7.5	7.7	0.6
Петровский	81.6	35.5	41.2	4.9
Советский	44.6	24.8	19.3	0.6
Степновский	12.1	6.0	5.3	0.8
Андроповский	18.7	10.2	7.3	1.1
Грачевский	28.4	15.2	12.2	1.0
Изобильненский	95.5	47.0	47.8	0.7
Кочубеевский	70.4	36.6	33.0	0.8
Красногвардейский	26.7	12.8	13.1	0.9
Новоалександровский	32.0	16.2	14.9	0.9
Труновский	36.7	18.8	17.1	0.9
Шпаковский	152.1	76.0	69.4	6.7
Георгиевский	78.7	40.7	36.0	2.0
Кировский	58.4	33.9	22.5	2.0
Предгорный	106.2	56.9	48.2	1.0
город Ставрополь	229.5	109.2	102.6	17.8
город-курорт Ессентуки	23.8	11.8	11.1	0.9
город-курорт Железноводск	31.6	13.4	18.0	0.2
город-курорт Кисловодск	73.6	33.9	38.6	1.1
город Лермонтов	10.1	4.9	4.8	0.3
Минераловодский	53.8	28.0	24.7	1.1
город Невинномысск	59.0	26.0	28.8	4.2
город-курорт Пятигорск	61.7	34.7	25.8	1.2

**143. ПЛОЩАДИ МНОГОЛЕТНИХ КОСТОЧКОВЫХ ПЛОДОВЫХ НАСАЖДЕНИЙ
ПО ВИДАМ В ХОЗЯЙСТВАХ НАСЕЛЕНИЯ**
(на 1 июля 2016 г.; гектаров)

	Косточковые - всего	в том числе						
		слива	вишня	черешня	абрикос	персик	алыча	другие косточ- ковые
Всего по краю	2122.1	413.8	653.8	360.5	428.3	58.0	140.3	67.3
Апанасенковский	25.3	4.5	8.5	4.4	5.9	0.2	1.5	0.3
Арзгирский	18.8	3.6	6.6	1.6	4.9	0.1	1.6	0.4
Левокумский	25.2	5.0	8.4	2.4	6.7	0.4	1.5	0.8
Нефтекумский	44.5	8.0	13.1	3.8	14.9	0.2	4.1	0.5
Туркменский	16.2	3.0	5.5	2.5	3.2	0.3	1.1	0.6
Александровский	34.8	6.2	12.5	5.8	7.4	0.2	1.8	0.8
Благодарненский	49.3	7.8	16.9	8.8	11.9	0.3	3	0.7
Буденновский	77.3	12.4	24.8	13.2	18.6	0.8	4.6	2.8
Ипатовский	75.6	12.0	23.6	14.0	17.9	1.3	4.8	1.9
Курский	36.7	6.2	12.9	5.7	8.7	0.4	2.1	0.5
Новоселицкий	21.4	4.2	8.1	1.8	4.5	0.1	1.7	1.1
Петровский	104.3	19.2	32.3	16.5	23.1	3.1	8.2	2.0
Советский	67.5	14.3	22.5	10.7	15.8	0.3	3.5	0.5
Степновский	17.2	2.5	6.0	1.9	5.4	0.1	1.1	0.3
Андроповский	29.4	7.3	10.6	2.7	5.0	0.2	3.3	0.3
Грачевский	43.1	9.3	14.4	5.1	9.3	0.6	3.0	1.4
Изобильненский	98.1	20.0	27.8	20.6	18.7	5.7	3.1	2.2
Кочубеевский	86.3	17.2	27.0	13.0	19.3	3.7	4.7	1.3
Красногвардейский	36.7	6.7	12.3	6.0	7.7	0.6	2.2	1.1
Новоалександровский	35.4	6.2	10.9	6.9	7.0	1.8	1.7	0.9
Труновский	42.7	9.6	12.2	7.0	9.5	1.0	2.8	0.6
Шпаковский	185.6	37.6	49.7	35.3	33.7	8.3	14.2	6.8
Георгиевский	113.5	19.3	36.9	24.1	23.4	1.8	6.1	1.8
Кировский	63.2	10.1	19.1	11.2	10.9	1.4	1.9	8.7
Предгорный	108.5	20.9	35.0	23.0	22.5	2.0	4.0	1.1
город Ставрополь	305.0	67.8	81.8	54.9	43.3	8.4	29.5	19.2
город-курорт Ессентуки	33.8	5.4	9.6	7.8	6.4	1.5	2.2	0.9
город-курорт Железноводск	43.4	8.7	13.6	7.6	7.8	2.6	2.9	0.2
город-курорт Кисловодск	60.1	15.9	16.5	8.6	10.9	1.3	4.4	2.4
город Лермонтов	16.5	2.7	5.0	3.4	2.8	1.1	0.9	0.6
Минераловодский	71.1	13.4	25.1	11.5	15.3	1.4	3.3	1.1
город Невинномысск	70.3	14.8	18.4	8.9	14.9	4.9	6.9	1.6
город-курорт Пятигорск	65.2	12.0	26.2	9.6	11.1	1.8	2.6	1.9

**144. ПЛОЩАДИ МНОГОЛЕТНИХ ОРЕХОПЛОДНЫХ НАСАЖДЕНИЙ
ПО ВИДАМ В ХОЗЯЙСТВАХ НАСЕЛЕНИЯ**
(на 1 июля 2016 г.; гектаров)

	Орехоплодные - всего	из них		
		грецкий орех	фундук	другие орехоплодные
Всего по краю	509.9	448.1	60.3	1.5
Апанасенковский	4.8	4.6	0.2	0.0
Арзгирский	2.6	2.5	0.1	0.0
Левокумский	8.0	6.6	1.4	0.0
Нефтекумский	12.4	10.7	1.7	0.0
Туркменский	1.5	1.5	0.1	0.0
Александровский	11.4	10.9	0.6	0.0
Благодарненский	7.3	7.0	0.2	0.0
Буденновский	21.8	17.2	4.6	0.0
Ипатовский	15.2	13.5	1.7	0.0
Курский	13.6	12.1	1.5	0.0
Новоселицкий	3.4	3.0	0.4	0.0
Петровский	28.0	26.6	1.1	0.2
Советский	11.3	10.4	0.9	0.0
Степновский	5.0	4.2	0.8	0.0
Андроповский	6.8	6.6	0.2	0.0
Грачевский	8.8	8.2	0.6	0.0
Изобильненский	19.2	14.8	4.4	0.0
Кочубеевский	19.9	16.8	3.0	0.0
Красногвардейский	3.2	3.0	0.2	-
Новоалександровский	7.8	6.8	1.0	0.0
Труновский	7.4	6.7	0.7	0.0
Шпаковский	48.6	39.8	8.6	0.2
Георгиевский	15.0	12.2	2.4	0.3
Кировский	9.7	8.4	1.4	0.0
Предгорный	17.7	16.1	1.5	0.1
город Ставрополь	111.7	102.8	8.8	0.1
город-курорт Ессентуки	5.7	5.3	0.2	0.2
город-курорт Железноводск	7.8	5.4	2.4	-
город-курорт Кисловодск	14.5	14.2	0.3	-
город Лермонтов	4.5	3.6	0.9	-
Минераловодский	12.7	11.4	1.3	0.0
город Невинномысск	23.6	19.3	4.3	0.0
город-курорт Пятигорск	18.9	16.0	2.9	-

**145. ПЛОЩАДИ МНОГОЛЕТНИХ СУБТРОПИЧЕСКИХ ПЛОДОВЫХ НАСАЖДЕНИЙ
ПО ВИДАМ В ХОЗЯЙСТВАХ НАСЕЛЕНИЯ**
(на 1 июля 2016 г.; гектаров)

	Субтропические - всего	из них				
		инжир	хурма	гранат	фейхоа	другие субтропи- ческие
Всего по краю	2.3	1.7	0.1	0.3	0.0	0.1
Апанасенковский	0.0	0.0	0.0	-	-	0.0
Арзгирский	0.0	0.0	0.0	0.0	-	-
Левокумский	0.0	0.0	0.0	0.0	0.0	0.0
Нефтекумский	0.5	0.3	0.0	0.1	0.0	0.0
Туркменский	0.0	0.0	0.0	0.0	-	0.0
Александровский	0.0	0.0	-	-	-	-
Благодарненский	0.0	0.0	0.0	0.0	-	-
Буденновский	0.5	0.5	0.0	-	-	0.0
Ипатовский	0.0	0.0	0.0	0.0	-	0.0
Курский	0.1	0.0	0.0	0.0	0.0	0.0
Новоселицкий	0.0	0.0	0.0	0.0	-	-
Петровский	0.0	0.0	-	0.0	-	0.0
Советский	0.2	0.1	0.0	0.0	0.0	0.0
Степновский	0.0	0.0	-	0.0	-	0.0
Андроповский	-	-	-	-	-	-
Грачевский	0.0	0.0	-	-	-	0.0
Изобильненский	0.0	0.0	-	0.0	-	-
Кочубеевский	0.0	0.0	0.0	0.0	-	0.0
Красногвардейский	0.0	0.0	-	-	-	-
Новоалександровский	0.0	0.0	0.0	0.0	-	0.0
Труновский	0.0	0.0	-	-	0.0	0.0
Шпаковский	0.0	0.0	0.0	-	0.0	-
Георгиевский	0.1	0.0	0.0	0.0	0.0	0.0
Кировский	0.0	0.0	-	0.0	-	0.0
Предгорный	0.0	0.0	0.0	0.0	0.0	0.0
город Ставрополь	0.0	0.0	-	-	-	-
город-курорт Ессентуки	0.3	0.3	0.0	0.0	-	0.0
город-курорт Железноводск	-	-	-	-	-	-
город-курорт Кисловодск	0.0	0.0	-	-	-	0.0
город Лермонтов	0.0	0.0	-	-	-	-
Минераловодский	0.1	0.1	0.0	0.0	-	0.0
город Невинномысск	0.1	0.1	-	0.0	-	-
город-курорт Пятигорск	0.1	0.0	0.0	-	-	0.0

**146. ПЛОЩАДИ МНОГОЛЕТНИХ ЦИТРУСОВЫХ ПЛОДОВЫХ НАСАЖДЕНИЙ
ПО ВИДАМ В ХОЗЯЙСТВАХ НАСЕЛЕНИЯ**
(на 1 июля 2016 г.; гектаров)

	Цитрусовые - всего	В том числе		
		лимон	мандарин	другие цитрусовые
Всего по краю	0.2	0.2	0.0	0.0
Апанасенковский	-	-	-	-
Арзгирский	-	-	-	-
Левокумский	0.0	0.0	-	-
Нефтекумский	-	-	-	-
Туркменский	0.0	0.0	-	-
Александровский	0.0	0.0	-	-
Благодарненский	-	-	-	-
Буденновский	0.0	0.0	-	-
Ипатовский	0.0	0.0	-	-
Курский	0.0	0.0	-	0.0
Новоселицкий	-	-	-	-
Петровский	0.0	0.0	-	-
Советский	0.0	0.0	-	0.0
Степновский	0.0	0.0	-	-
Андроповский	-	-	-	-
Грачевский	0.0	0.0	-	-
Изобильненский	0.0	0.0	0.0	-
Кочубеевский	0.0	0.0	-	0.0
Красногвардейский	0.0	0.0	-	-
Новоалександровский	0.0	0.0	-	-
Труновский	0.0	0.0	-	0.0
Шпаковский	0.0	0.0	-	-
Георгиевский	0.0	0.0	-	-
Кировский	0.0	0.0	0.0	-
Предгорный	0.0	0.0	0.0	0.0
город Ставрополь	0.0	0.0	-	-
город-курорт Ессентуки	0.1	0.1	-	-
город-курорт Железноводск	-	-	-	-
город-курорт Кисловодск	-	-	-	-
город Лермонтов	-	-	-	-
Минераловодский	0.0	0.0	0.0	-
город Невинномысск	-	-	-	-
город-курорт Пятигорск	-	-	-	-

147. ПЛОЩАДИ ЯГОДНЫХ КУЛЬТУР ПО ВИДАМ В ХОЗЯЙСТВАХ НАСЕЛЕНИЯ
(на 1 июля 2016 г.; гектаров)

	Ягодники - всего ¹⁾	в том числе						
		земляника, клубника	малина, ежевика	сморо- дина всех видов	крыжов- ник	рябина черно- плодная	обле- пиха	другие ягод- ники
Всего по краю	1398.2	446.6	662.6	191.7	49.8	14.6	11.2	21.6
Апанасенковский	7.2	2.7	1.9	2.3	0.1	0.0	0.0	0.1
Арзгирский	4.2	1.0	0.9	2.0	0.1	0.0	0.0	0.1
Левокумский	14.4	5.6	5.9	2.3	0.4	0.0	0.1	0.1
Нефтекумский	19.4	8.7	6.4	3.6	0.4	0.0	0.1	0.1
Туркменский	5.6	1.5	1.8	2.1	0.1	0.0	0.0	0.0
Александровский	23.0	8.3	10.5	3.3	0.6	0.0	0.0	0.3
Благодарненский	29.9	9.6	12.3	6.5	1.1	0.0	0.1	0.4
Буденновский	67.7	18.7	36.6	9.8	1.6	0.2	0.1	0.6
Ипатовский	54.9	21.4	21.1	8.7	2.3	0.1	0.2	1.1
Курский	8.0	2.9	3.5	1.1	0.3	0.0	0.0	0.0
Новоселицкий	21.5	6.2	9.2	4.9	1.1	0.0	0.0	0.1
Петровский	57.2	13.2	25.5	15.9	2.5	0.0	0.0	0.2
Советский	38.5	12.9	14.3	9.4	1.8	0.0	0.0	0.1
Степновский	8.1	3.0	3.2	1.4	0.3	0.0	0.0	0.1
Андроповский	5.2	1.9	1.8	1.2	0.2	0.0	0.0	0.0
Грачевский	18.7	7.1	7.8	2.9	0.6	0.0	0.0	0.2
Изобильненский	54.7	19.5	23.4	8.0	2.3	0.7	0.5	0.3
Кочубеевский	62.3	29.1	25.7	5.1	1.2	0.2	0.3	0.8
Красногвардейский	13.7	3.8	5.8	2.4	0.7	0.1	0.0	0.9
Новоалександровский	20.8	8.3	9.6	2.0	0.6	0.1	0.0	0.2
Труновский	11.5	3.3	3.9	3.6	0.4	0.1	0.0	0.1
Шпаковский	105.6	34.2	42.5	19.1	5.4	1.6	0.9	1.9
Георгиевский	44.2	14.8	18.0	8.4	1.7	0.3	0.4	0.5
Кировский	168.6	20.0	141.7	4.7	1.9	0.0	0.1	0.3
Предгорный	111.5	44.6	49.4	10.9	4.3	0.5	0.7	1.0
город Ставрополь	209.3	77.1	81.2	24.0	9.3	9.0	5.5	3.2
город-курорт Ессентуки	15.5	4.1	8.2	1.8	1.2	0.0	0.3	0.0
город-курорт Железноводск	16.3	5.3	8.5	1.6	0.6	0.1	0.1	0.1
город-курорт Кисловодск	39.9	8.6	21.2	6.3	2.1	0.4	0.5	0.9
город Лермонтов	14.8	7.2	5.1	1.6	0.6	0.0	0.1	0.2
Минераловодский	47.2	18.8	19.7	5.4	1.7	0.1	0.6	0.8
город Невинномысск	42.2	13.2	15.9	4.7	1.1	0.4	0.3	6.5
город-курорт Пятигорск	36.8	9.7	20.2	4.9	1.3	0.2	0.3	0.3

¹⁾ Включая ягодники в междурядьях сада.

148. СТРУКТУРА ПЛОЩАДЕЙ МНОГОЛЕТНИХ ПЛОДОВЫХ НАСАЖДЕНИЙ
(на 1 июля 2016 г.; в процентах от общей площади многолетних)

	Семечковые - всего	в том числе			Косточковые - всего	слива
		яблоня	груша	другие семечковые		
Всего по краю	29.9	14.8	13.9	1.2	36.9	7.2
Апанасенковский	40.7	17.4	20.5	2.9	40.2	7.1
Арзгирский	39.1	16.0	16.6	6.5	44.7	8.6
Левокумский	31.7	16.8	13.5	1.4	36.1	7.1
Нефтекумский	32.1	13.3	15.5	3.3	39.4	7.1
Туркменский	36.1	17.0	17.2	1.9	44.3	8.3
Александровский	28.7	16.1	12.1	0.6	35.8	6.4
Благодарненский	30.0	14.1	14.5	1.5	39.9	6.3
Буденновский	25.3	12.6	11.7	0.9	34.5	5.6
Ипатовский	27.7	12.9	13.2	1.6	37.5	5.9
Курский	33.4	17.8	14.4	1.3	41.8	7.1
Новоселицкий	25.4	12.1	12.3	1.0	34.5	6.7
Петровский	30.1	13.1	15.2	1.8	38.5	7.1
Советский	27.5	15.3	11.9	0.3	41.6	8.8
Степновский	28.5	14.1	12.4	2.0	40.6	5.8
Андроповский	31.1	17.1	12.1	1.9	48.9	12.2
Грачевский	28.7	15.3	12.4	1.0	43.5	9.4
Изобильненский	35.7	17.6	17.9	0.3	36.7	7.5
Кочубеевский	29.5	15.3	13.8	0.3	36.1	7.2
Красногвардейский	33.3	15.9	16.3	1.1	45.7	8.3
Новоалександровский	33.3	16.8	15.5	1.0	36.9	6.4
Труновский	37.4	19.1	17.4	0.9	43.4	9.8
Шпаковский	30.9	15.5	14.1	1.4	37.7	7.6
Георгиевский	31.3	16.2	14.3	0.8	45.1	7.7
Кировский	19.5	11.3	7.5	0.7	21.1	3.4
Предгорный	30.9	16.5	14.0	0.3	31.6	6.1
город Ставрополь	26.8	12.8	12.0	2.1	35.7	7.9
город-курорт Ессентуки	30.1	14.9	14.0	1.1	42.7	6.8
город-курорт Железноводск	31.9	13.6	18.1	0.2	43.8	8.7
город-курорт Кисловодск	39.1	18.0	20.5	0.6	32.0	8.5
город Лермонтов	22.0	10.8	10.5	0.7	35.9	6.0
Минераловодский	29.1	15.1	13.4	0.6	38.5	7.3
город Невинномысск	30.2	13.3	14.8	2.1	36.0	7.6
город-курорт Пятигорск	33.8	19.0	14.1	0.6	35.7	6.6

И ЯГОДНЫХ КУЛЬТУР ПО ВИДАМ В ХОЗЯЙСТВАХ НАСЕЛЕНИЯ
(плодовых насаждений и ягодных культур в хозяйствах населения)

в том числе						Орехоплодные - всего	Субтропические - всего	Цитрусовые - всего
вишня	черешня	абрикос	персик	альча	другие косточ- ковые			
11.4	6.3	7.4	1.0	2.4	1.2	8.9	0.0	0.0
13.6	7.0	9.3	0.3	2.4	0.5	7.6	0.0	-
15.7	3.9	11.6	0.2	3.8	0.9	6.3	0.0	-
12.1	3.5	9.6	0.6	2.1	1.1	11.5	0.1	0.0
11.6	3.3	13.1	0.2	3.6	0.4	11.0	0.4	-
15.0	6.8	8.7	0.9	3.0	1.6	4.2	0.0	0.0
12.9	6.0	7.6	0.2	1.8	0.9	11.8	0.0	0.0
13.7	7.1	9.6	0.2	2.4	0.6	5.9	0.0	-
11.0	5.9	8.3	0.4	2.1	1.2	9.7	0.2	0.0
11.7	6.9	8.9	0.6	2.4	0.9	7.6	0.0	0.0
14.7	6.5	9.9	0.5	2.4	0.6	15.5	0.1	0.0
13.0	2.9	7.2	0.2	2.7	1.7	5.4	0.0	-
11.9	6.1	8.5	1.1	3.0	0.7	10.3	0.0	0.0
13.9	6.6	9.7	0.2	2.2	0.3	7.0	0.1	0.0
14.2	4.4	12.8	0.2	2.5	0.7	11.8	0.1	0.0
17.7	4.5	8.3	0.3	5.5	0.5	11.4	-	-
14.6	5.2	9.4	0.6	3.0	1.4	8.9	0.0	0.0
10.4	7.7	7.0	2.1	1.2	0.8	7.2	0.0	0.0
11.3	5.5	8.1	1.6	2.0	0.5	8.3	0.0	0.0
15.3	7.5	9.6	0.8	2.7	1.4	4.0	0.0	0.0
11.4	7.2	7.2	1.9	1.7	0.9	8.1	0.0	0.0
12.4	7.2	9.7	1.0	2.9	0.6	7.5	0.0	0.0
10.1	7.2	6.9	1.7	2.9	1.4	9.9	0.0	0.0
14.7	9.6	9.3	0.7	2.4	0.7	6.0	0.0	0.0
6.4	3.7	3.6	0.5	0.6	2.9	3.2	0.0	0.0
10.2	6.7	6.6	0.6	1.2	0.3	5.1	0.0	0.0
9.6	6.4	5.1	1.0	3.5	2.2	13.1	0.0	0.0
12.1	9.9	8.1	1.9	2.8	1.2	7.3	0.4	0.1
13.7	7.7	7.9	2.6	3.0	0.2	7.8	-	-
8.8	4.6	5.8	0.7	2.4	1.3	7.7	0.0	-
10.8	7.5	6.1	2.3	1.9	1.3	9.8	0.0	-
13.6	6.2	8.3	0.8	1.8	0.6	6.9	0.1	0.0
9.4	4.5	7.6	2.5	3.5	0.8	12.1	0.0	-
14.3	5.3	6.1	1.0	1.4	1.0	10.4	0.0	-

	Ягодники - всего ¹⁾		
		земляника, клубника	малина, ежевика
Всего по краю	24.3	7.8	11.5
Апанасенковский	11.5	4.3	3.1
Арзгирский	9.9	2.3	2.1
Левокумский	20.7	8.1	8.5
Нефтекумский	17.1	7.7	5.6
Туркменский	15.4	4.1	5.0
Александровский	23.7	8.6	10.8
Благодарненский	24.2	7.8	9.9
Буденновский	30.2	8.4	16.3
Ипатовский	27.2	10.6	10.5
Курский	9.1	3.3	4.0
Новоселицкий	34.6	10.0	14.8
Петровский	21.1	4.9	9.4
Советский	23.7	8.0	8.8
Степновский	19.1	7.0	7.6
Андроповский	8.6	3.2	3.0
Грачевский	18.9	7.2	7.9
Изобильненский	20.4	7.3	8.7
Кочубеевский	26.1	12.2	10.8
Красногвардейский	17.0	4.8	7.2
Новоалександровский	21.7	8.7	10.0
Труновский	11.7	3.4	3.9
Шпаковский	21.5	7.0	8.6
Георгиевский	17.6	5.9	7.2
Кировский	56.2	6.7	47.2
Предгорный	32.4	13.0	14.4
город Ставрополь	24.5	9.0	9.5
город-курорт Ессентуки	19.5	5.1	10.3
город-курорт Железноводск	16.4	5.4	8.6
город-курорт Кисловодск	21.2	4.6	11.2
город Лермонтов	32.3	15.7	11.2
Минераловодский	25.5	10.2	10.7
город Невинномысск	21.6	6.8	8.1
город-курорт Пятигорск	20.1	5.3	11.0

¹⁾ Включая ягодники в междурядьях сада.

в том числе				
смородина всех видов	крыжовник	рябина черноплодная	облепиха	другие ягодники
3.3	0.9	0.3	0.2	0.4
3.6	0.2	0.0	0.0	0.2
4.7	0.3	0.1	0.0	0.3
3.2	0.5	0.0	0.1	0.2
3.2	0.4	0.0	0.1	0.1
5.7	0.3	0.0	0.0	0.1
3.4	0.6	0.0	0.0	0.3
5.2	0.9	0.0	0.1	0.3
4.4	0.7	0.1	0.0	0.3
4.3	1.1	0.0	0.1	0.6
1.3	0.4	0.0	0.0	0.0
7.8	1.7	0.0	0.0	0.2
5.9	0.9	0.0	0.0	0.1
5.8	1.1	0.0	0.0	0.0
3.4	0.8	0.0	0.0	0.2
1.9	0.4	0.0	0.0	0.0
3.0	0.6	0.0	0.0	0.2
3.0	0.8	0.3	0.2	0.1
2.1	0.5	0.1	0.1	0.3
3.0	0.9	0.1	0.0	1.1
2.1	0.6	0.1	0.0	0.2
3.7	0.4	0.1	0.0	0.1
3.9	1.1	0.3	0.2	0.4
3.3	0.7	0.1	0.2	0.2
1.6	0.6	0.0	0.0	0.1
3.2	1.3	0.2	0.2	0.3
2.8	1.1	1.0	0.6	0.4
2.2	1.5	0.1	0.3	0.0
1.6	0.6	0.1	0.1	0.1
3.4	1.1	0.2	0.3	0.5
3.5	1.2	0.1	0.3	0.4
2.9	0.9	0.1	0.3	0.4
2.4	0.6	0.2	0.2	3.3
2.7	0.7	0.1	0.2	0.1

149. ПЛОЩАДИ ВИНОГРАДНИКОВ В ХОЗЯЙСТВАХ НАСЕЛЕНИЯ
(на 1 июля 2016 г.; гектаров)

	Хозяйства населения - всего	в том числе					
		из них хозяйства		некоммерческие объединения граждан			
		личные подсобные	граждан, имеющих земельные участки для индивидуального жилищного строительства ¹⁾	всего	из них		
					садоводческие	огороднические	дачные
Всего по краю	422.1	225.5	106.9	89.8	83.5	5.3	1.0
Апанасенковский	6.6	6.5	-	0.1	0.1	-	-
Арзгирский	4.7	4.7	-	-	-	-	-
Левокумский	4.1	4.1	0.0	-	-	-	-
Нефтекумский	12.9	9.8	0.8	2.3	2.3	-	-
Туркменский	1.6	1.6	-	-	-	-	-
Александровский	8.9	8.9	-	-	-	-	-
Благодарненский	12.5	2.8	9.6	0.0	0.0	-	-
Буденновский	25.3	12.9	2.2	10.2	9.0	1.2	-
Ипатовский	18.0	16.8	-	1.2	1.2	-	-
Курский	10.5	10.5	-	-	-	-	-
Новоселицкий	5.9	5.9	-	-	-	-	-
Петровский	26.6	15.9	10.7	-	-	-	-
Советский	9.9	5.0	4.7	0.1	-	-	0.1
Степновский	3.6	3.6	0.0	-	-	-	-
Андроповский	3.5	3.5	-	-	-	-	-
Грачевский	5.3	5.3	-	0.1	0.1	-	-
Изобильненский	31.6	12.0	14.7	4.8	4.8	-	-
Кочубеевский	12.5	11.0	-	1.5	1.4	0.1	-
Красногвардейский	4.7	4.7	-	-	-	-	-
Новоалександровский	8.0	5.6	2.4	0.1	-	-	0.1
Труновский	8.0	8.0	-	-	-	-	-
Шпаковский	41.8	31.6	9.7	0.5	0.5	-	-
Георгиевский	11.5	9.5	1.5	0.4	0.4	-	-
Кировский	7.9	6.1	1.8	-	-	-	-
Предгорный	14.0	10.5	0.1	3.4	3.4	-	-
город Ставрополь	55.5	0.0	15.9	39.6	39.6	-	-
город-курорт Ессентуки	10.4	-	6.4	3.9	3.7	0.2	-
город-курорт Железноводск	8.0	-	5.5	2.5	1.7	0.8	-
город-курорт Кисловодск	8.7	0.5	1.9	6.4	6.0	0.4	-
город Лермонтов	6.4	0.6	1.0	4.8	4.8	-	-
Минераловодский	12.6	5.2	6.3	1.2	0.4	-	0.8
город Невинномысск	5.8	0.2	3.4	2.2	2.0	0.2	-
город-курорт Пятигорск	14.7	2.1	8.3	4.4	2.0	2.4	-

¹⁾ Хозяйства граждан, имеющие земельные участки площадью 4 и более соток и занимающиеся сельскохозяйственным производством.



**СТРУКТУРА ПЛОЩАДЕЙ
МНОГОЛЕТНИХ НАСАЖДЕНИЙ
ПО КАТЕГОРИЯМ ХОЗЯЙСТВ**

150. СТРУКТУРА ПЛОЩАДЕЙ МНОГОЛЕТНИХ ПЛОДОВЫХ НАСАЖДЕНИЙ
(на 1 июля 2016 г.; в процентах от общей площади многолетних плодовых)

	Сельско- хозяйственные организации	в том числе		
		сельско- хозяйственные организации, не относящиеся к субъектам малого предпринимательства	малые предприятия	малые предприятия (без микро- предприятий)
Всего по краю	44.4	19.5	24.7	12.7
Апанасенковский	11.3	11.3	-	-
Арзгирский	-	-	-	-
Левокумский	26.2	26.2	-	-
Нефтекумский	-	-	-	-
Туркменский	-	-	-	-
Александровский	84.7	37.4	47.3	-
Благодарненский	31.6	31.6	-	-
Буденновский	50.7	36.9	13.7	-
Ипатовский	4.7	2.4	2.4	2.4
Курский	72.4	1.5	70.8	37.1
Новоселицкий	-	-	-	-
Петровский	21.4	15.4	4.7	-
Советский	11.5	-	11.5	-
Степновский	-	-	-	-
Андроповский	45.5	-	45.5	-
Грачевский	65.5	-	65.5	65.5
Изобильненский	-	-	-	-
Кочубеевский	2.5	2.5	-	-
Красногвардейский	-	-	-	-
Новоалександровский	63.7	19.4	44.4	44.4
Труновский	61.1	3.2	57.8	57.8
Шпаковский	2.3	-	2.3	-
Георгиевский	88.4	71.2	17.1	0.2
Кировский	35.2	-	35.2	22.5
Предгорный	55.5	-	55.0	22.8
город Ставрополь	-	-	-	-
город-курорт Ессентуки	7.0	-	7.0	-
город-курорт Железноводск	-	-	-	-
город-курорт Кисловодск	-	-	-	-
город Лермонтов	-	-	-	-
Минераловодский	62.0	-	62.0	58.1
город Невинномысск	-	-	-	-
город-курорт Пятигорск	-	-	-	-

И ЯГОДНЫХ КУЛЬТУР ПО КАТЕГОРИЯМ ХОЗЯЙСТВ
(насаждений и ягодных культур в хозяйствах всех категорий)

из них		Крестьянские (фермерские) хозяйства и индивидуальные предприниматели	в том числе		Хозяйства населения
микро- предприятия	подсобные сельско- хозяйственные предприятия несельско- хозяйственных организаций		крестьянские (фермерские) хозяйства	индивидуальные предприниматели	
12.0	0.1	3.7	3.4	0.3	51.9
-	-	-	-	-	88.7
-	-	-	-	-	100.0
-	-	-	-	-	73.8
-	-	-	-	-	100.0
-	-	-	-	-	100.0
47.3	-	-	-	-	15.3
-	-	-	-	-	68.4
13.7	-	5.0	5.0	-	44.4
-	-	-	-	-	95.3
33.8	-	5.2	-	5.2	22.4
-	-	2.8	-	2.8	97.2
4.7	1.3	7.8	6.8	1.0	70.8
11.5	-	-	-	-	88.5
-	-	-	-	-	100.0
45.5	-	-	-	-	54.5
-	-	-	-	-	34.5
-	-	2.9	2.9	-	97.1
-	-	8.4	8.4	-	89.1
-	-	21.5	21.5	-	78.5
-	-	1.6	1.3	0.3	34.6
-	-	7.4	7.4	-	31.6
2.3	-	9.2	9.2	-	88.5
16.9	-	0.0	0.0	-	11.6
12.7	-	2.2	1.4	0.8	62.6
32.1	0.5	7.1	6.7	0.3	37.4
-	-	2.5	2.5	-	97.5
7.0	-	-	-	-	93.0
-	-	-	-	-	100.0
-	-	-	-	-	100.0
-	-	-	-	-	100.0
3.9	-	13.8	13.8	-	24.2
-	-	-	-	-	100.0
-	-	-	-	-	100.0

151. СТРУКТУРА ПЛОЩАДЕЙ МНОГОЛЕТНИХ СЕМЕЧКОВЫХ
(на 1 июля 2016 г.; в процентах от общей площади многолетних)

	Сельско- хозяйственные организации	в том числе		
		сельско- хозяйственные организации, не относящиеся к субъектам малого предпринимательства	малые предприятия	малые предприятия (без микро- предприятий)
Всего по краю	67.0	31.6	35.4	17.7
Апанасенковский	13.5	13.5	-	-
Арзгирский	-	-	-	-
Левокумский	52.9	52.9	-	-
Нефтекумский	-	-	-	-
Туркменский	-	-	-	-
Александровский	94.8	41.9	52.9	-
Благодарненский	2.6	2.6	-	-
Буденновский	74.1	55.8	18.3	-
Ипатовский	8.2	8.2	-	-
Курский	88.7	2.0	86.6	48.9
Новоселицкий	-	-	-	-
Петровский	19.0	1.9	17.1	-
Советский	32.0	-	32.0	-
Степновский	-	-	-	-
Андроповский	72.8	-	72.8	-
Грачевский	-	-	-	-
Изобильненский	-	-	-	-
Кочубеевский	-	-	-	-
Красногвардейский	-	-	-	-
Новоалександровский	81.3	17.9	63.4	63.4
Труновский	80.5	3.1	77.5	77.5
Шпаковский	5.1	-	5.1	-
Георгиевский	95.8	78.9	16.9	0.3
Кировский	68.9	-	68.9	40.1
Предгорный	65.4	-	65.4	39.7
город Ставрополь	-	-	-	-
город-курорт Ессентуки	20.1	-	20.1	-
город-курорт Железноводск	-	-	-	-
город-курорт Кисловодск	-	-	-	-
город Лермонтов	-	-	-	-
Минераловодский	75.9	-	75.9	71.0
город Невинномысск	-	-	-	-
город-курорт Пятигорск	-	-	-	-

ПЛОДОВЫХ НАСАЖДЕНИЙ ПО КАТЕГОРИЯМ ХОЗЯЙСТВ

семечковых плодовых насаждений в хозяйствах всех категорий)

из них микро- предприятия	подсобные сельско- хозяйственные предприятия несельско- хозяйственных организаций	Крестьянские (фермерские) хозяйства и индивидуальные предприниматели	в том числе		Хозяйства населения
			крестьянские (фермерские) хозяйства	индивидуальные предприниматели	
17.7	-	3.7	3.5	0.2	29.4
-	-	-	-	-	86.5
-	-	-	-	-	100.0
-	-	-	-	-	47.1
-	-	-	-	-	100.0
-	-	-	-	-	100.0
52.9	-	-	-	-	5.2
-	-	-	-	-	97.4
18.3	-	7.2	7.2	-	18.6
-	-	-	-	-	91.8
37.8	-	1.4	-	1.4	9.9
-	-	10.2	-	10.2	89.8
17.1	-	3.2	-	3.2	77.8
32.0	-	-	-	-	68.0
-	-	-	-	-	100.0
72.8	-	-	-	-	27.2
-	-	-	-	-	100.0
-	-	5.9	5.9	-	94.1
-	-	9.3	9.3	-	90.7
-	-	27.0	27.0	-	73.0
-	-	2.2	1.8	0.4	16.5
-	-	-	-	-	19.5
5.1	-	18.0	18.0	-	76.9
16.6	-	0.1	0.1	-	4.1
28.8	-	-	-	-	31.1
25.7	-	10.9	10.9	0.0	23.7
-	-	-	-	-	100.0
20.1	-	-	-	-	79.9
-	-	-	-	-	100.0
-	-	-	-	-	100.0
-	-	-	-	-	100.0
4.9	-	13.6	13.6	-	10.5
-	-	-	-	-	100.0
-	-	-	-	-	100.0

152. СТРУКТУРА ПЛОЩАДЕЙ МНОГОЛЕТНИХ КОСТОЧКОВЫХ
(на 1 июля 2016 г.; в процентах от общей площади многолетних)

	Сельско- хозяйственные организации	в том числе		
		сельско- хозяйственные организации, не относящиеся к субъектам малого предпринимательства	малые предприятия	малые предприятия (без микро- предприятий)
Всего по краю	23.2	5.8	17.0	12.0
Апанасенковский	13.7	13.7	-	-
Арзгирский	-	-	-	-
Левокумский	-	-	-	-
Нефтекумский	-	-	-	-
Туркменский	-	-	-	-
Александровский	43.0	18.4	24.6	-
Благодарненский	53.2	53.2	-	-
Буденновский	27.5	15.0	12.5	-
Ипатовский	6.2	-	6.2	6.2
Курский	28.5	-	28.5	-
Новоселицкий	-	-	-	-
Петровский	6.3	1.8	-	-
Советский	-	-	-	-
Степновский	-	-	-	-
Андроповский	-	-	-	-
Грачевский	81.4	-	81.4	81.4
Изобильненский	-	-	-	-
Кочубеевский	-	-	-	-
Красногвардейский	-	-	-	-
Новоалександровский	34.7	34.7	-	-
Труновский	47.3	5.2	42.1	42.1
Шпаковский	-	-	-	-
Георгиевский	47.5	27.9	19.5	-
Кировский	13.7	-	13.7	13.7
Предгорный	45.1	-	42.7	15.2
город Ставрополь	-	-	-	-
город-курорт Ессентуки	-	-	-	-
город-курорт Железноводск	-	-	-	-
город-курорт Кисловодск	-	-	-	-
город Лермонтов	-	-	-	-
Минераловодский	42.6	-	42.6	42.6
город Невинномысск	-	-	-	-
город-курорт Пятигорск	-	-	-	-

ПЛОДОВЫХ НАСАЖДЕНИЙ ПО КАТЕГОРИЯМ ХОЗЯЙСТВ

косточковых плодовых насаждений в хозяйствах всех категорий)

из них микро- предприятия	подсобные сельско- хозяйственные предприятия несельско- хозяйственных организаций	Крестьянские (фермерские) хозяйства и индивидуальные предприниматели	в том числе		Хозяйства населения
			крестьянские (фермерские) хозяйства	индивидуальные предприниматели	
5.0	0.3	3.5	3.0	0.5	73.3
-	-	-	-	-	86.3
-	-	-	-	-	100.0
-	-	-	-	-	100.0
-	-	-	-	-	100.0
-	-	-	-	-	100.0
24.6	-	-	-	-	57.0
-	-	-	-	-	46.8
12.5	-	2.7	2.7	-	69.8
-	-	-	-	-	93.8
28.5	-	19.2	-	19.2	52.3
-	-	-	-	-	100.0
-	4.5	-	-	-	93.7
-	-	-	-	-	100.0
-	-	-	-	-	100.0
-	-	-	-	-	100.0
-	-	-	-	-	18.6
-	-	2.0	2.0	-	98.0
-	-	2.6	2.6	-	97.4
-	-	24.8	24.8	-	75.2
-	-	0.5	0.4	0.2	64.7
-	-	-	-	-	52.7
-	-	7.0	7.0	-	93.0
19.5	-	-	-	-	52.5
-	-	-	-	-	86.3
27.5	2.4	3.5	3.5	-	51.5
-	-	3.8	3.8	-	96.2
-	-	-	-	-	100.0
-	-	-	-	-	100.0
-	-	-	-	-	100.0
-	-	-	-	-	100.0
-	-	18.9	18.9	-	38.4
-	-	-	-	-	100.0
-	-	-	-	-	100.0

153. СТРУКТУРА ПЛОЩАДЕЙ МНОГОЛЕТНИХ
(на 1 июля 2016 г.; в процентах от общей площади многолетних)

	Сельско- хозяйственные организации	в том числе		
		сельско- хозяйственные организации, не относящиеся к субъектам малого предпринимательства	малые предприятия	малые предприятия (без микро- предприятий)
Всего по краю	18.0	-	18.0	-
Апанасенковский	-	-	-	-
Арзгирский	-	-	-	-
Левокумский	-	-	-	-
Нефтекумский	-	-	-	-
Туркменский	-	-	-	-
Александровский	-	-	-	-
Благодарненский	-	-	-	-
Буденновский	-	-	-	-
Ипатовский	-	-	-	-
Курский	-	-	-	-
Новоселицкий	-	-	-	-
Петровский	-	-	-	-
Советский	-	-	-	-
Степновский	-	-	-	-
Андроповский	-	-	-	-
Грачевский	-	-	-	-
Изобильненский	-	-	-	-
Кочубеевский	-	-	-	-
Красногвардейский	-	-	-	-
Новоалександровский	-	-	-	-
Труновский	-	-	-	-
Шпаковский	-	-	-	-
Георгиевский	-	-	-	-
Кировский	-	-	-	-
Предгорный	86.9	-	86.9	-
город Ставрополь	-	-	-	-
город-курорт Ессентуки	-	-	-	-
город-курорт Железноводск	-	-	-	-
город-курорт Кисловодск	-	-	-	-
город Лермонтов	-	-	-	-
Минераловодский	-	-	-	-
город Невинномысск	-	-	-	-
город-курорт Пятигорск	-	-	-	-

ОРЕХОПЛОДНЫХ НАСАЖДЕНИЙ ПО КАТЕГОРИЯМ ХОЗЯЙСТВ
орехоплодных насаждений в хозяйствах всех категорий)

из них микро- предприятия	подсобные сельско- хозяйственные предприятия несельско- хозяйственных организаций	Крестьянские (фермерские) хозяйства и индивидуальные предприниматели	в том числе		Хозяйства населения
			крестьянские (фермерские) хозяйства	индивидуальные предприниматели	
18.0	-	4.2	4.0	0.2	77.8
-	-	-	-	-	100.0
-	-	-	-	-	100.0
-	-	-	-	-	100.0
-	-	-	-	-	100.0
-	-	-	-	-	100.0
-	-	-	-	-	100.0
-	-	-	-	-	100.0
-	-	-	-	-	100.0
-	-	9.9	-	9.9	90.1
-	-	-	-	-	100.0
-	-	36.4	36.4	-	63.6
-	-	-	-	-	100.0
-	-	-	-	-	100.0
-	-	-	-	-	100.0
-	-	-	-	-	100.0
-	-	-	-	-	100.0
-	-	-	-	-	100.0
-	-	-	-	-	100.0
-	-	-	-	-	100.0
-	-	-	-	-	100.0
-	-	-	-	-	100.0
-	-	0.2	0.2	-	99.8
-	-	-	-	-	100.0
-	-	-	-	-	100.0
86.9	-	0.1	0.1	-	13.0
-	-	8.2	8.2	-	91.8
-	-	-	-	-	100.0
-	-	-	-	-	100.0
-	-	-	-	-	100.0
-	-	-	-	-	100.0
-	-	-	-	-	100.0
-	-	-	-	-	100.0
-	-	-	-	-	100.0
-	-	-	-	-	100.0

154. СТРУКТУРА ПЛОЩАДЕЙ ЯГОДНЫХ
(на 1 июля 2016 г.; в процентах от общей площади)

	Сельско- хозяйственные организации	в том числе		
		сельско- хозяйственные организации, не относящиеся к субъектам малого предпринимательства	малые предприятия	малые предприятия (без микро- предприятий)
Всего по краю	11.8	8.6	3.2	1.4
Апанасенковский	-	-	-	-
Арзгирский	-	-	-	-
Левокумский	-	-	-	-
Нефтекумский	-	-	-	-
Туркменский	-	-	-	-
Александровский	-	-	-	-
Благодарненский	-	-	-	-
Буденновский	-	-	-	-
Ипатовский	-	-	-	-
Курский	-	-	-	-
Новоселицкий	-	-	-	-
Петровский	44.9	44.9	-	-
Советский	-	-	-	-
Степновский	-	-	-	-
Андроповский	-	-	-	-
Грачевский	-	-	-	-
Изобильненский	-	-	-	-
Кочубеевский	8.2	8.2	-	-
Красногвардейский	-	-	-	-
Новоалександровский	-	-	-	-
Труновский	-	-	-	-
Шпаковский	2.7	-	2.7	-
Георгиевский	20.7	-	20.7	-
Кировский	14.1	-	14.1	10.8
Предгорный	3.5	-	3.5	-
город Ставрополь	-	-	-	-
город-курорт Ессентуки	-	-	-	-
город-курорт Железноводск	-	-	-	-
город-курорт Кисловодск	-	-	-	-
город Лермонтов	-	-	-	-
Минераловодский	9.6	-	9.6	-
город Невинномысск	-	-	-	-
город-курорт Пятигорск	-	-	-	-

КУЛЬТУР ПО КАТЕГОРИЯМ ХОЗЯЙСТВ
(ягодных культур в хозяйствах всех категорий)

из них микро- предприятия	подсобные сельско- хозяйственные предприятия несельско- хозяйственных организаций	Крестьянские (фермерские) хозяйства и индивидуальные предприниматели	в том числе		Хозяйства населения
			крестьянские (фермерские) хозяйства	индивидуальные предприниматели	
1.8	-	4.1	3.6	0.5	84.1
-	-	-	-	-	100.0
-	-	-	-	-	100.0
-	-	-	-	-	100.0
-	-	-	-	-	100.0
-	-	-	-	-	100.0
-	-	-	-	-	100.0
-	-	-	-	-	100.0
-	-	-	-	-	100.0
-	-	11.1	-	11.1	88.9
-	-	-	-	-	100.0
-	-	8.4	8.2	0.2	46.7
-	-	-	-	-	100.0
-	-	-	-	-	100.0
-	-	-	-	-	100.0
-	-	-	-	-	100.0
-	-	-	-	-	100.0
-	-	-	-	-	100.0
-	-	15.8	15.8	-	76.0
-	-	-	-	-	100.0
-	-	-	-	-	100.0
-	-	66.7	66.7	-	33.3
2.7	-	1.1	1.1	-	96.2
20.7	-	-	-	-	79.3
3.3	-	5.0	3.1	1.9	80.9
3.5	-	6.8	4.4	2.4	89.7
-	-	-	-	-	100.0
-	-	-	-	-	100.0
-	-	-	-	-	100.0
-	-	-	-	-	100.0
-	-	-	-	-	100.0
9.6	-	-	-	-	90.4
-	-	-	-	-	100.0
-	-	-	-	-	100.0

155. СТРУКТУРА ПЛОЩАДЕЙ ВИНОГРАДНИКОВ
(на 1 июля 2016 г.; в процентах от общей площади)

	Сельско- хозяйственные организации	в том числе		
		сельско- хозяйственные организации, не относящиеся к субъектам малого предпринимательства	малые предприятия	малые предприятия (без микро- предприятий)
Всего по краю	83.6	57.5	26.1	15.4
Апанасенковский	31.2	31.2	-	-
Арзгирский	-	-	-	-
Левокумский	99.7	83.5	16.2	-
Нефтекумский	93.5	93.5	-	-
Туркменский	-	-	-	-
Александровский	-	-	-	-
Благодарненский	95.2	95.2	-	-
Буденновский	98.3	72.9	25.5	25.5
Ипатовский	-	-	-	-
Курский	69.4	68.5	1.0	1.0
Новоселицкий	-	-	-	-
Петровский	49.1	2.3	46.7	-
Советский	97.2	-	97.2	97.2
Степновский	97.5	-	97.5	97.5
Андроповский	-	-	-	-
Грачевский	-	-	-	-
Изобильненский	31.3	-	31.3	31.3
Кочубеевский	-	-	-	-
Красногвардейский	-	-	-	-
Новоалександровский	-	-	-	-
Труновский	-	-	-	-
Шпаковский	-	-	-	-
Георгиевский	75.1	-	75.1	-
Кировский	-	-	-	-
Предгорный	-	-	-	-
город Ставрополь	-	-	-	-
город-курорт Ессентуки	-	-	-	-
город-курорт Железноводск	96.7	96.7	-	-
город-курорт Кисловодск	-	-	-	-
город Лермонтов	-	-	-	-
Минераловодский	-	-	-	-
город Невинномысск	-	-	-	-
город-курорт Пятигорск	-	-	-	-

ПО КАТЕГОРИЯМ ХОЗЯЙСТВ

виноградников в хозяйствах всех категорий)

из них микро- предприятия	подсобные сельско- хозяйственные предприятия несельско- хозяйственных организаций	Крестьянские (фермерские) хозяйства и индивидуальные предприниматели	в том числе		Хозяйства населения
			крестьянские (фермерские) хозяйства	индивидуальные предприниматели	
10.7	-	9.1	9.1	-	7.4
-	-	-	-	-	68.8
-	-	-	-	-	100.0
16.2	-	-	-	-	0.3
-	-	-	-	-	6.5
-	-	78.9	78.9	-	21.1
-	-	10.1	10.1	-	89.9
-	-	-	-	-	4.8
-	-	-	-	-	1.7
-	-	40.3	40.3	-	59.7
-	-	25.4	25.4	-	5.1
-	-	-	-	-	100.0
46.7	-	47.1	47.1	-	3.9
-	-	-	-	-	2.8
-	-	-	-	-	2.5
-	-	-	-	-	100.0
-	-	-	-	-	100.0
-	-	-	-	-	68.7
-	-	-	-	-	100.0
-	-	-	-	-	100.0
-	-	-	-	-	100.0
-	-	-	-	-	100.0
-	-	-	-	-	100.0
75.1	-	-	-	-	24.9
-	-	-	-	-	100.0
-	-	1.4	1.4	-	98.6
-	-	-	-	-	100.0
-	-	-	-	-	100.0
-	-	-	-	-	3.3
-	-	-	-	-	100.0
-	-	-	-	-	100.0
-	-	90.8	90.8	-	9.2
-	-	-	-	-	100.0
-	-	-	-	-	100.0

МЕТОДОЛОГИЧЕСКИЕ ПОЯСНЕНИЯ

В хозяйства всех категорий включены сельскохозяйственные организации, крестьянские (фермерские) хозяйства, индивидуальные предприниматели и хозяйства населения.

К сельскохозяйственным организациям отнесены хозяйственные товарищества, общества и партнерства (в том числе публичные и непубличные акционерные общества), производственные кооперативы, родовые общины, унитарные предприятия, подсобные сельскохозяйственные предприятия несельскохозяйственных организаций.

В соответствии с официальной статистической методологией Росстата в рамках Всероссийской сельскохозяйственной переписи 2016 г. к **подсобным сельскохозяйственным предприятиям несельскохозяйственных организаций** отнесены хозяйства, имеющие посевные площади сельскохозяйственных культур не менее 50 гектаров и/или не менее 10 голов крупного рогатого скота, или не менее 5 голов коров, или не менее 20 голов свиней, или не менее 15 голов овец или коз, или не менее 100 голов птицы, или не менее 10 голов лошадей.

К **малым сельскохозяйственным предприятиям (включая микропредприятия)** отнесены юридические лица – коммерческие организации, внесенные в единый государственный реестр юридических лиц и соответствующие условиям, установленным Федеральным законом от 24 июля 2007 г. № 209-ФЗ «О развитии малого и среднего предпринимательства в Российской Федерации».

Крестьянское (фермерское) хозяйство – объединение граждан, связанных родством и (или) свойством, имеющих в общей собственности имущество и совместно осуществляющих производственную и иную хозяйственную деятельность (производство, переработку, хранение, транспортировку и реализацию сельскохозяйственной продукции), основанную на их личном участии (статья 1 Федерального закона от 11 июня 2003 г. № 74-ФЗ «О крестьянском (фермерском) хозяйстве»).

Индивидуальный предприниматель – гражданин (физическое лицо), занимающийся предпринимательской деятельностью без образования юридического лица с момента его государственной регистрации в соответствии со статьей 23 Гражданского кодекса Российской Федерации и заявивший в Свидетельстве о государственной регистрации виды деятельности, отнесенные согласно Общероссийскому классификатору видов экономической деятельности (ОКВЭД) к сельскому хозяйству.

К **хозяйствам населения** отнесены личные подсобные и другие индивидуальные хозяйства граждан, а также хозяйства граждан, имеющих земельные участки в садоводческих, огороднических и дачных некоммерческих объединениях.

Личное подсобное хозяйство – форма непредпринимательской деятельности по производству и переработке сельскохозяйственной продукции, осуществляемой личным трудом гражданина и членов его семьи в целях удовлетворения личных потребностей на земельном участке, предоставленном или приобретенном для ведения личного подсобного хозяйства. Землепользование хозяйств может состоять из приусадебных и полевых участков (статьи 2, 4 Федерального закона от 7 июля 2003 г. № 112-ФЗ «О личном подсобном хозяйстве»).

К **другим индивидуальным хозяйствам граждан** отнесены:

- граждане, имеющие земельные участки для индивидуального жилищного строительства с площадью 4 и более соток и занимающиеся сельскохозяйственным производством;

- граждане, имеющие земельные участки (садовые, огородные, дачные и другие), не входящие в некоммерческие объединения граждан;

- граждане, не имеющие земли, но имеющие сельскохозяйственных животных.

Садоводческое, огородническое, дачное некоммерческое объединение граждан – некоммерческая организация, учрежденная гражданами на добровольных началах для содействия ее членам в решении общих социально – хозяйственных задач ведения садоводства, огородничества и дачного хозяйства (статья 1 Федерального закона от 15 апреля 1998 г. № 66-ФЗ «О садоводческих, огороднических и дачных некоммерческих объединениях граждан»).

Итоги по категориям сельскохозяйственных производителей, в том числе по хозяйствам граждан в сельских поселениях, городских округах и городских поселениях сформированы в соответствии с Общероссийским классификатором территорий муниципальных образований (ОКТМО). В данные по хозяйствам граждан в сельских поселениях включены также соответствующие сведения по межселенным территориям.

В соответствии с официальной статистической методологией Росстата граждане, имеющие земельный участок в садоводческих, огороднических и дачных некоммерческих объединениях, личные подсобные и другие индивидуальные хозяйства граждан в городских поселениях и городских округах обследовались с применением выборочного метода статистического наблюдения. Сводные данные по этим категориям хозяйств представлены с учетом распространения данных выборочной совокупности на всю генеральную совокупность.

Табл. 1-101. Посевные площади – часть пашни, занятая под посевы сельскохозяйственных культур.

Табл. 102-115. Посевные площади, засеянные элитными семенами. Элитные семена (семена элиты) – семена сельскохозяйственного растения, которые получены от оригинальных семян и соответствуют требованиям нормативных документов в области семеноводства, утвержденных в порядке, установленном Правительством Российской Федерации (статья 7, глава II Федерального закона от 17 декабря 1997 г. № 149 – ФЗ «О семеноводстве»).

Табл. 126-149. Многолетние насаждения – сельскохозяйственное угодье, используемое под искусственные насаждения древесных, кустарниковых (без лесной площади) и некоторых травянистых растений, предназначенных для получения урожая плодово-ягодной, технической и лекарственной продукции.

В площадь многолетних плодовых насаждений и ягодных культур включена площадь, занятая плодовыми деревьями, кустарниками, а также ягодниками на обособленных участках.

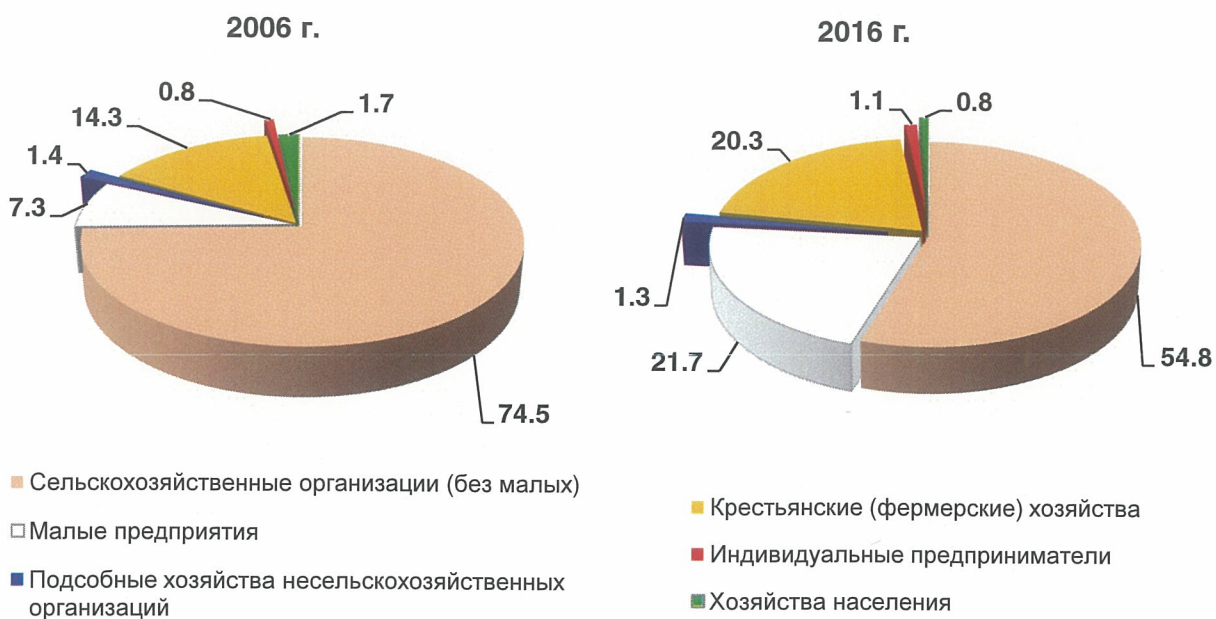
Табл. 125. Пестициды – химические или биологические препараты, используемые для борьбы с вредителями и болезнями растений, сорными растениями, вредителями хранящейся сельскохозяйственной продукции, бытовыми вредителями и внешними паразитами животных, а также для регулирования роста растений, предуборочного удаления листьев (дефолианты), предуборочного подсушивания растений (десиканты).



ДИАГРАММЫ

1. СТРУКТУРА ОБЩЕЙ ПОСЕВНОЙ ПЛОЩАДИ ПО КАТЕГОРИЯМ ХОЗЯЙСТВ

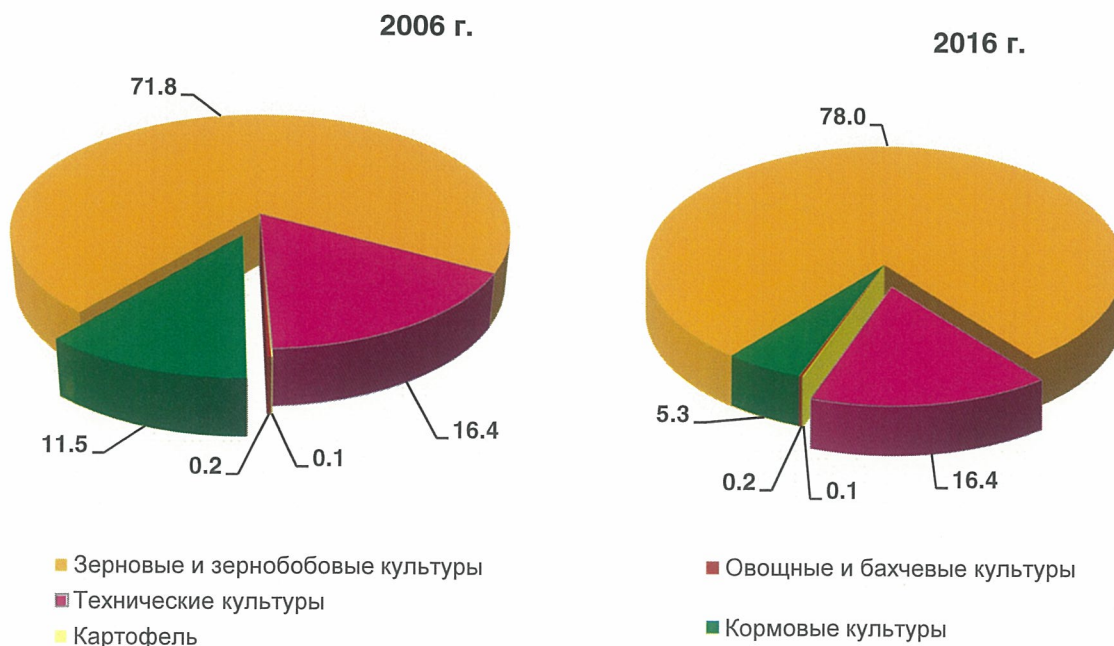
(на 1 июля; в процентах от общей посевной площади в хозяйствах всех категорий)



2. СТРУКТУРА ОБЩЕЙ ПОСЕВНОЙ ПЛОЩАДИ ПО ВИДАМ

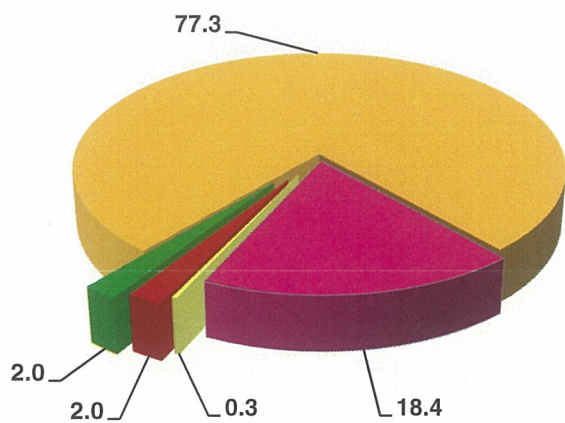
(на 1 июля; в процентах от общей посевной площади в хозяйствах соответствующей категории)

Сельскохозяйственные организации

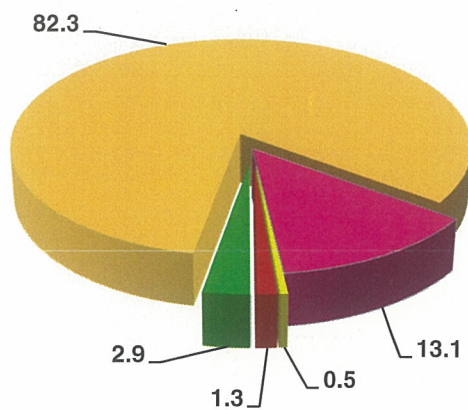


Крестьянские (фермерские) хозяйства и индивидуальные предприниматели

2006 г.

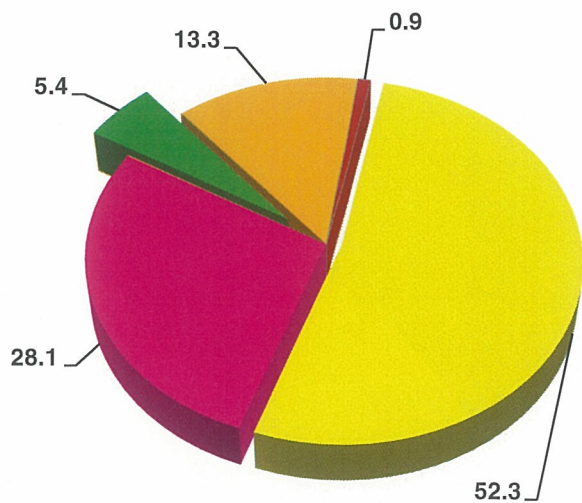


2016 г.

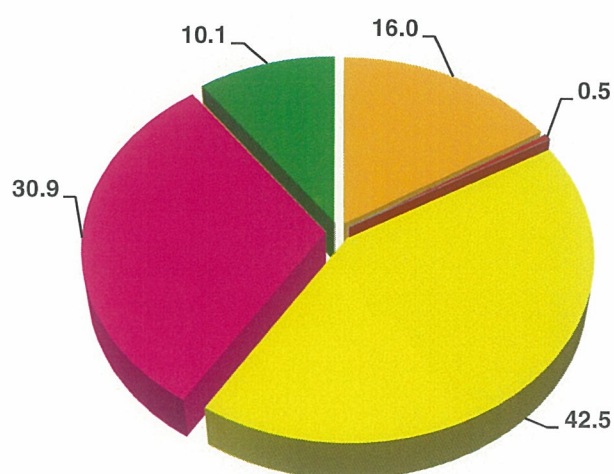


Хозяйства населения

2006 г.



2016 г.



■ Зерновые и зернобобовые культуры

■ Технические культуры

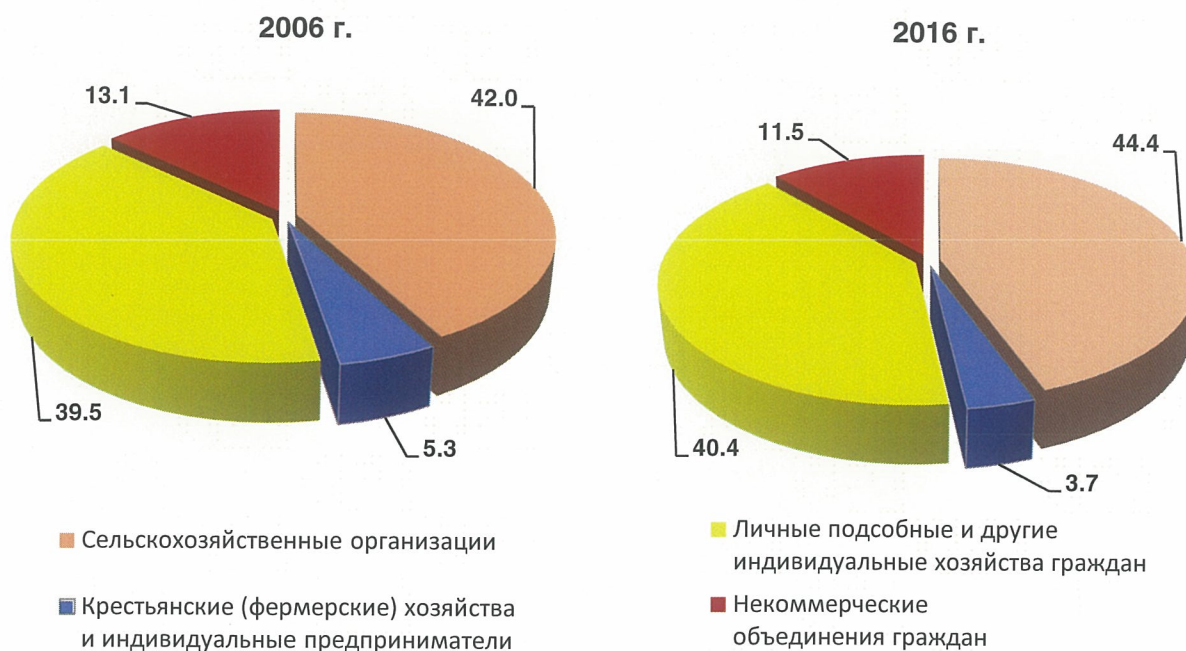
■ Картофель

■ Овощные и бахчевые культуры

■ Кормовые культуры

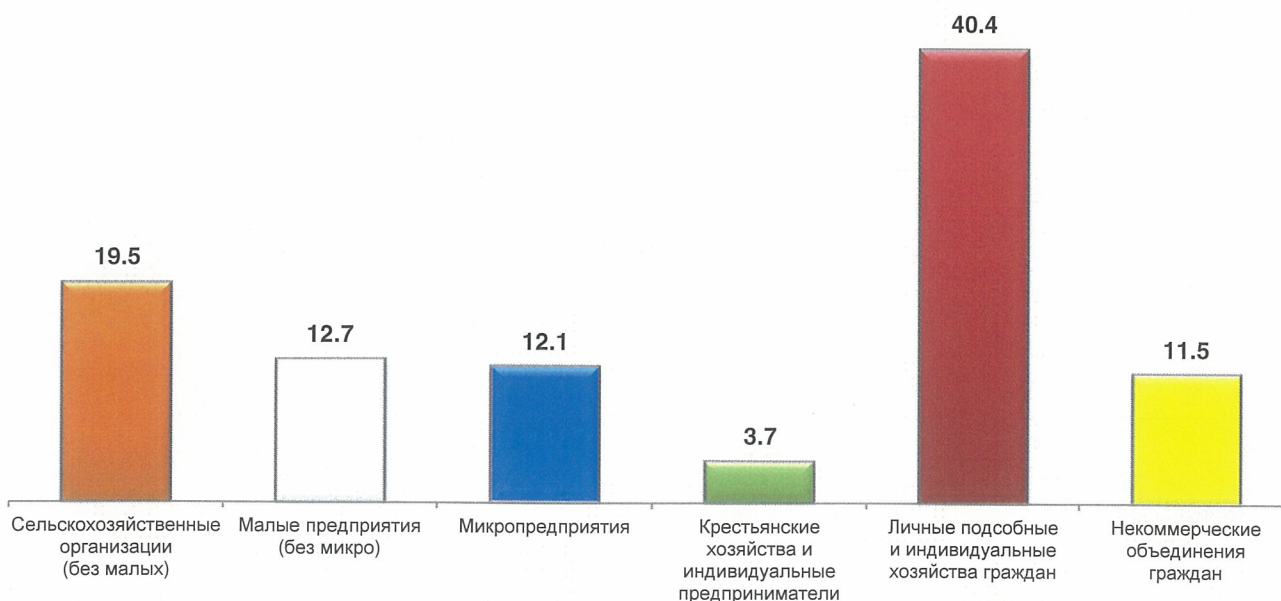
3. СТРУКТУРА ПЛОЩАДЕЙ МНОГОЛЕТНИХ НАСАЖДЕНИЙ ПО КАТЕГОРИЯМ ХОЗЯЙСТВ

(на 1 июля; в процентах от общей площади многолетних плодовых насаждений и ягодных культур в хозяйствах всех категорий)



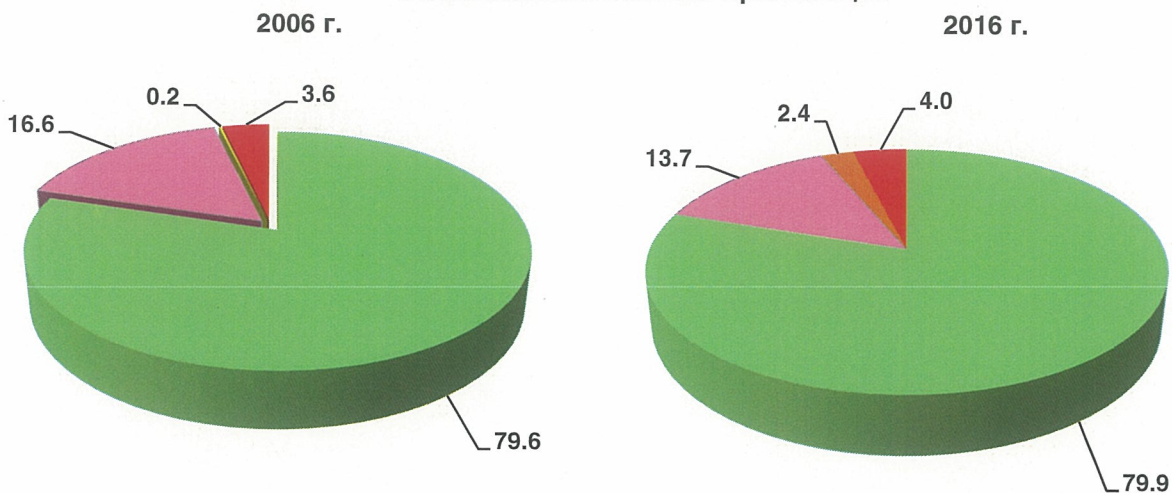
4. СТРУКТУРА ПЛОЩАДЕЙ МНОГОЛЕТНИХ НАСАЖДЕНИЙ В 2016 Г. ПО КАТЕГОРИЯМ

(на 1 июля; в процентах от общей площади многолетних плодовых насаждений и ягодных культур в хозяйствах всех категорий)

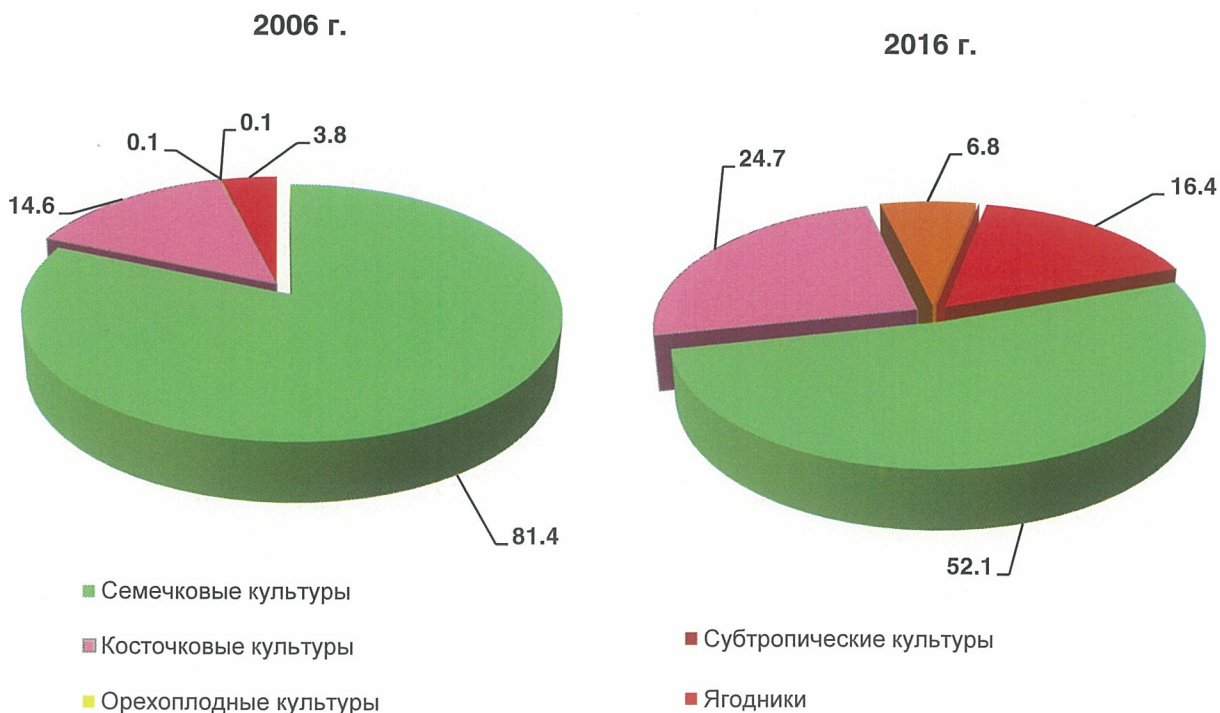


5. СТРУКТУРА ПЛОЩАДЕЙ ПО ВИДАМ МНОГОЛЕТНИХ НАСАЖДЕНИЙ
 (на 1 июля; в процентах от общей площади многолетних плодовых насаждений
 и ягодных культур в хозяйствах соответствующей категории)

Сельскохозяйственные организации

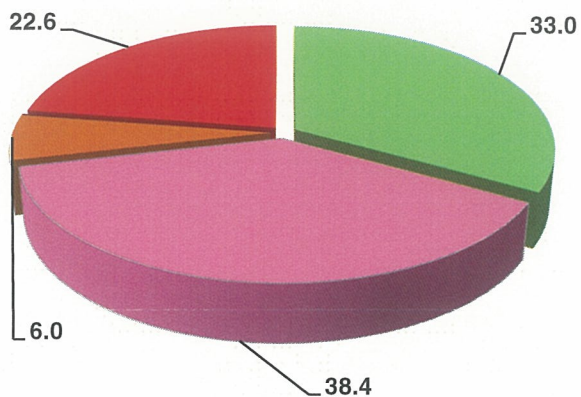


Крестьянские (фермерские) хозяйства и индивидуальные предприниматели

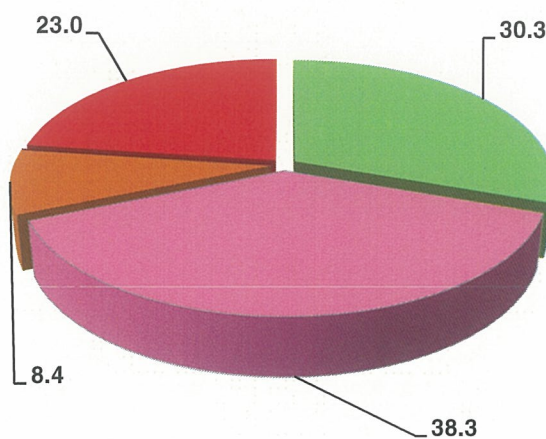


Личные подсобные хозяйства

2006 г.

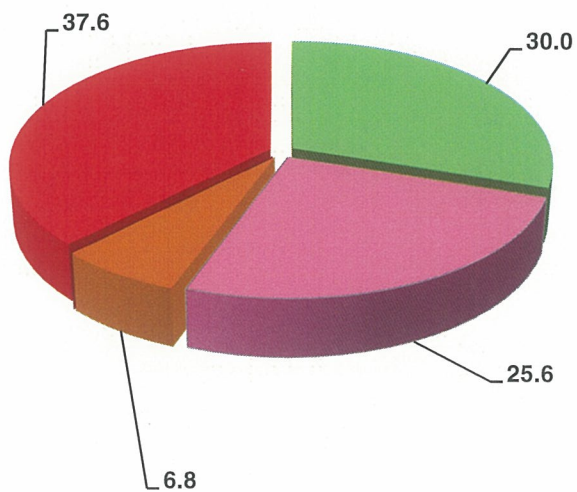


2016 г.

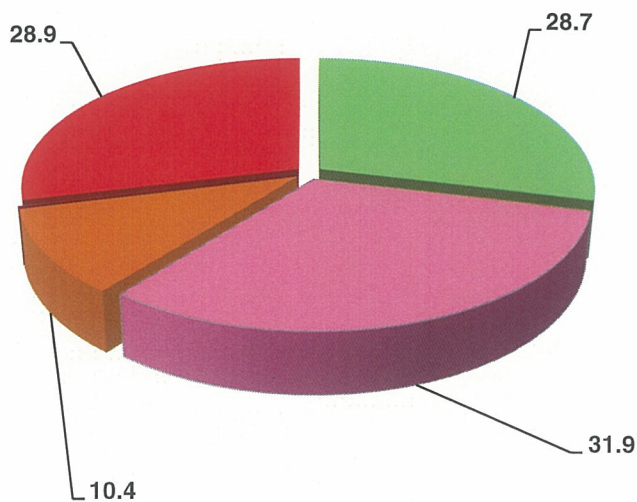


Некоммерческие объединения граждан

2006 г.



2016 г.

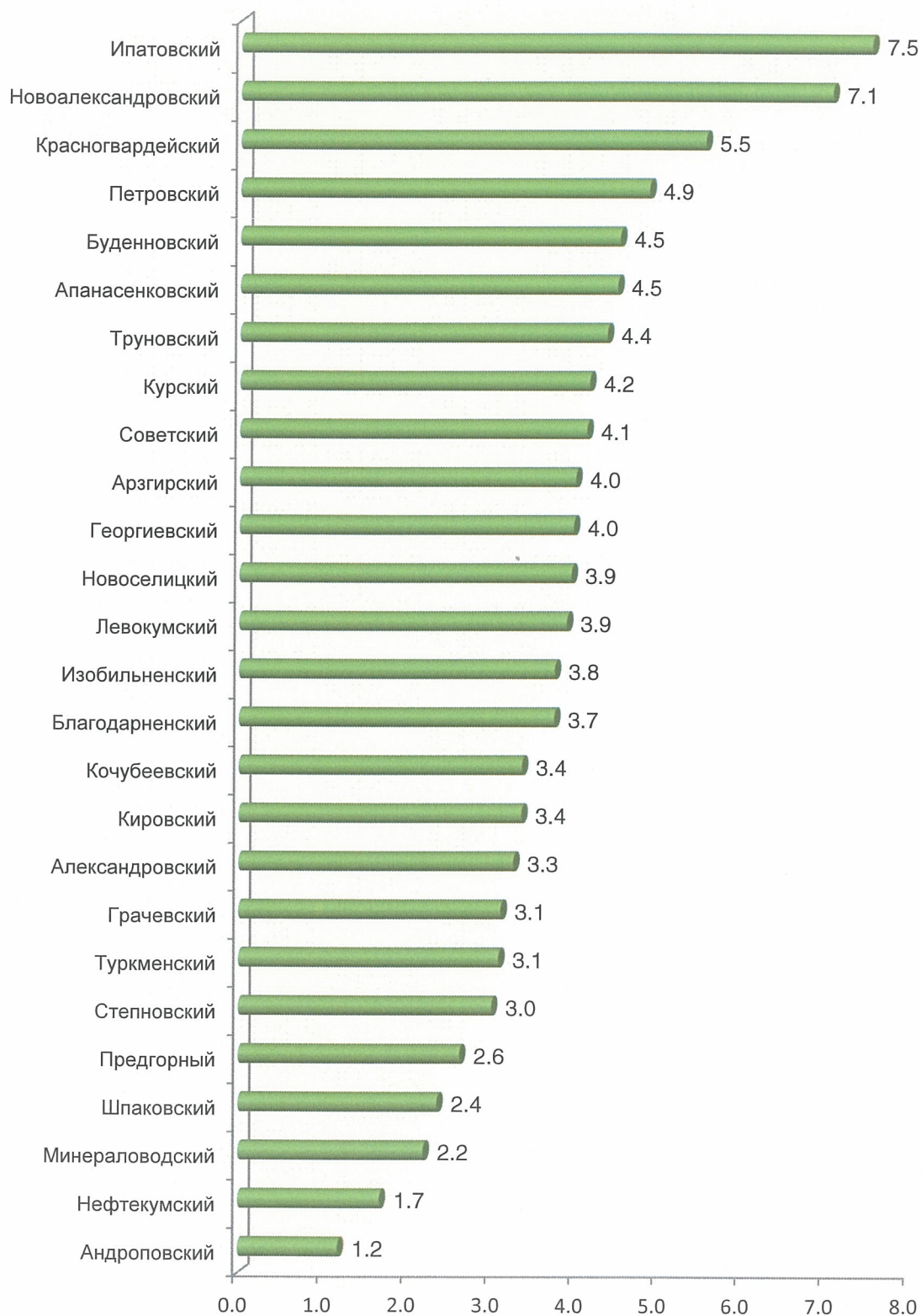


- Семечковые культуры
- Косточковые культуры
- Орехоплодные культуры

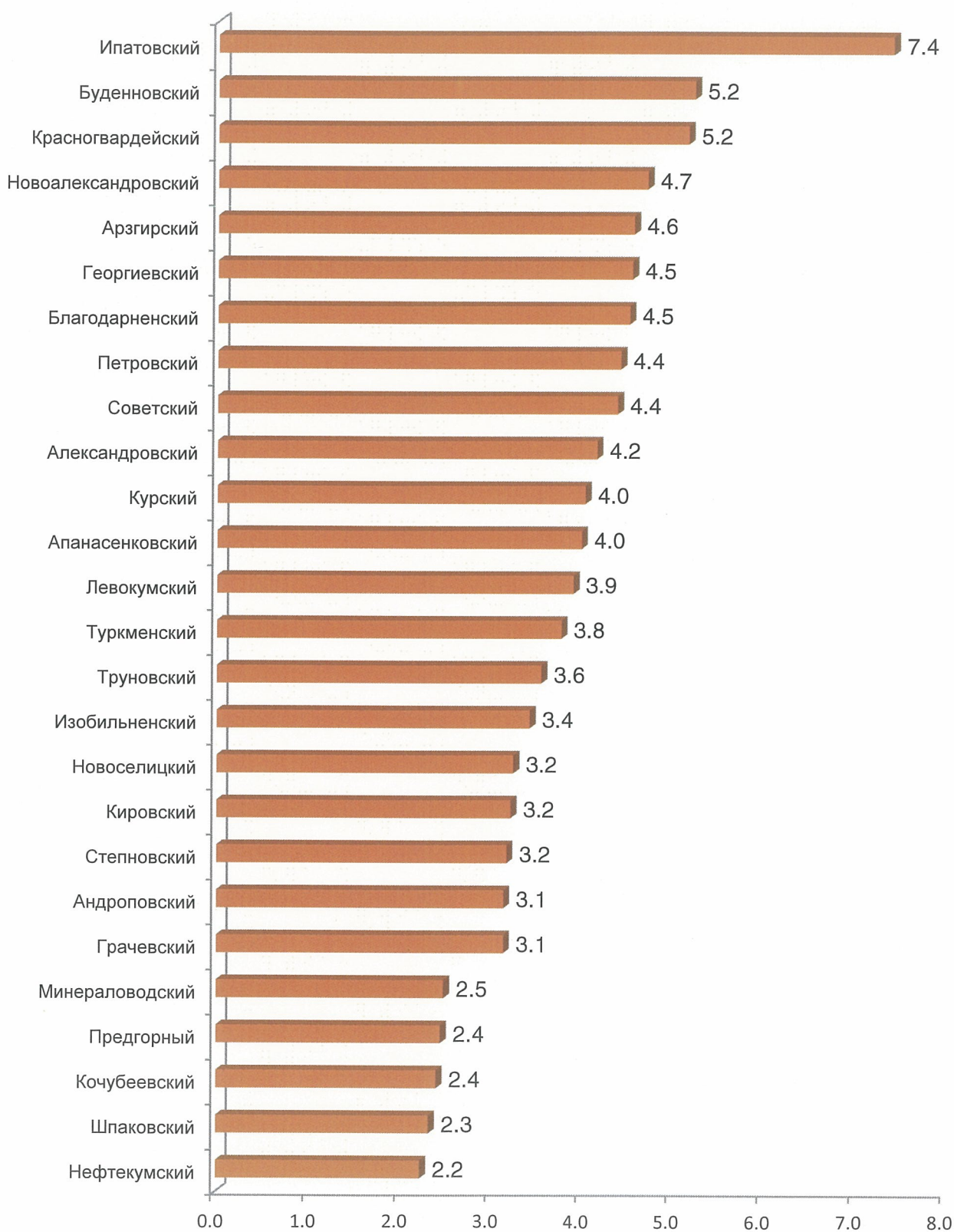
- Субтропические культуры (2006 г.- 0.0%; 2016 г.- 0.1%)
- Ягодники

6. УДЕЛЬНЫЙ ВЕС МУНИЦИПАЛЬНЫХ РАЙОНОВ СТАВРОПОЛЬСКОГО КРАЯ ПО ПОСЕВНОЙ ПЛОЩАДИ СЕЛЬСКОХОЗЯЙСТВЕННЫХ КУЛЬТУР ПОД УРОЖАЙ 2016 Г.

(в процентах от общей посевной площади сельскохозяйственных культур
в хозяйствах всех категорий)

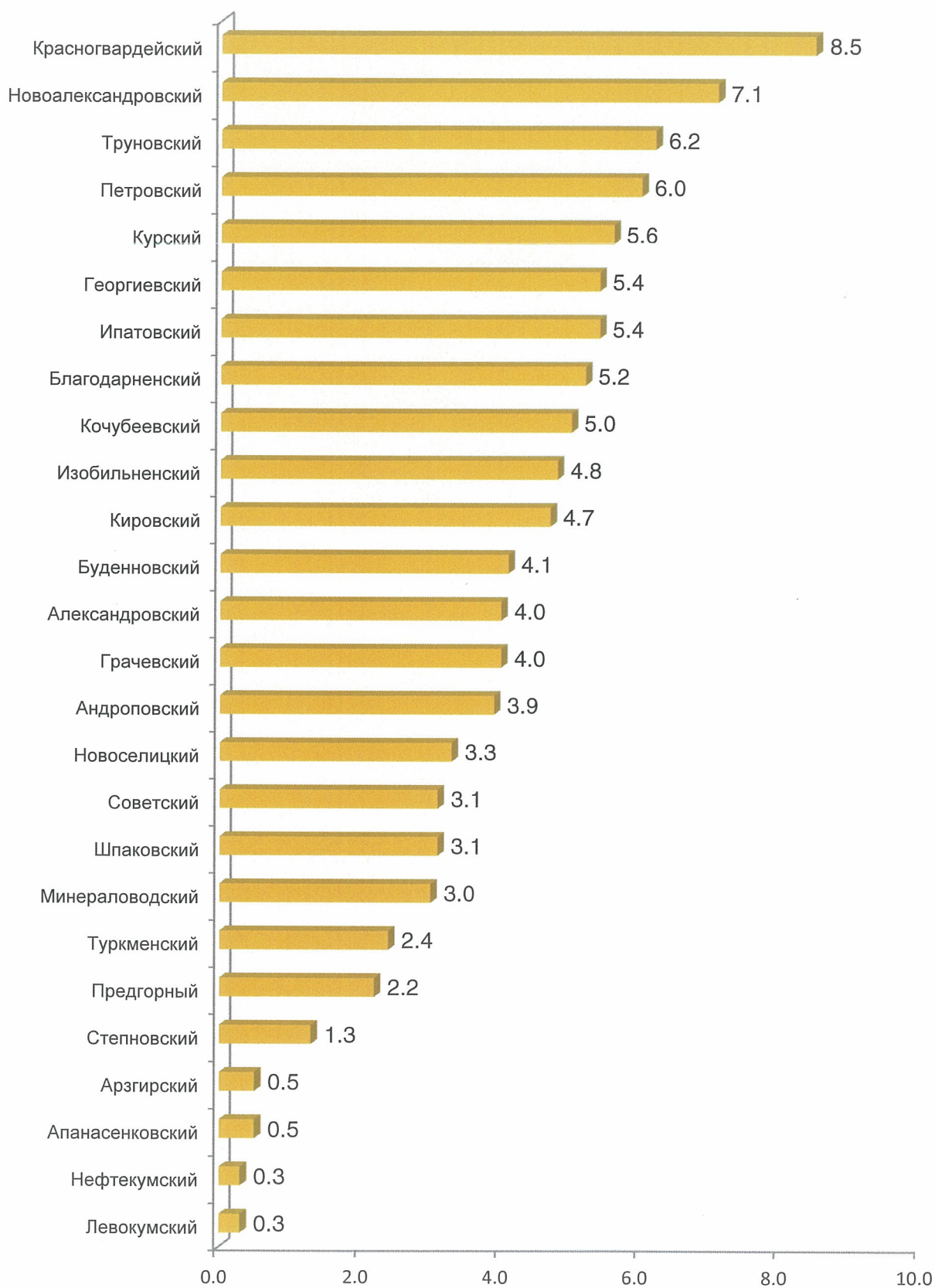


**7. УДЕЛЬНЫЙ ВЕС МУНИЦИПАЛЬНЫХ РАЙОНОВ СТАВРОПОЛЬСКОГО КРАЯ
ПО ПОСЕВНОЙ ПЛОЩАДИ ЗЕРНОВЫХ И ЗЕРНОБОБОВЫХ КУЛЬТУР ПОД УРОЖАЙ 2016 Г.**
(в процентах от общей посевной площади зерновых и зернобобовых культур
в хозяйствах всех категорий)



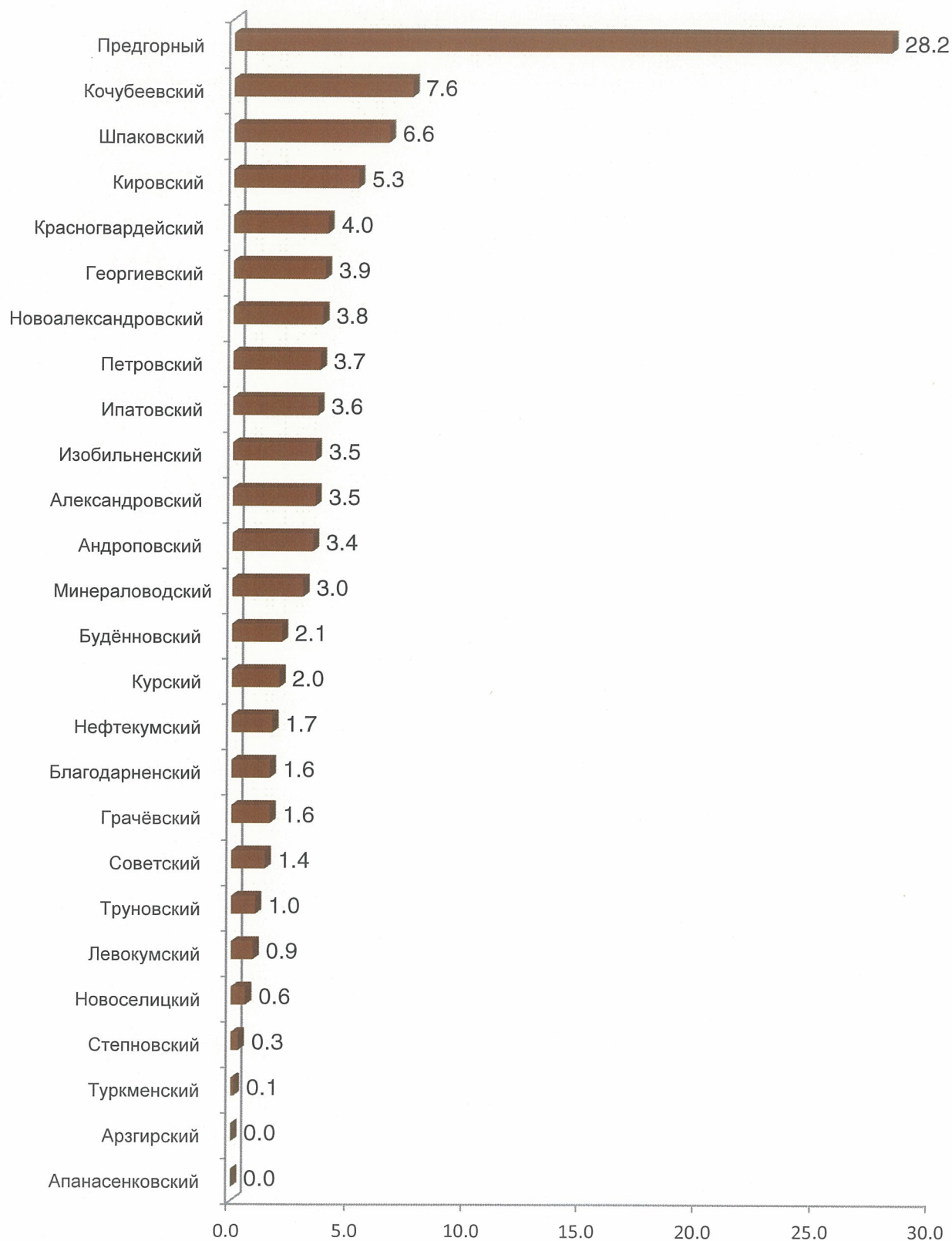
8. УДЕЛЬНЫЙ ВЕС МУНИЦИПАЛЬНЫХ РАЙОНОВ СТАВРОПОЛЬСКОГО КРАЯ ПО ПОСЕВНОЙ ПЛОЩАДИ ТЕХНИЧЕСКИХ КУЛЬТУР ПОД УРОЖАЙ 2016 Г.

(в процентах от общей посевной площади технических культур в хозяйствах всех категорий)

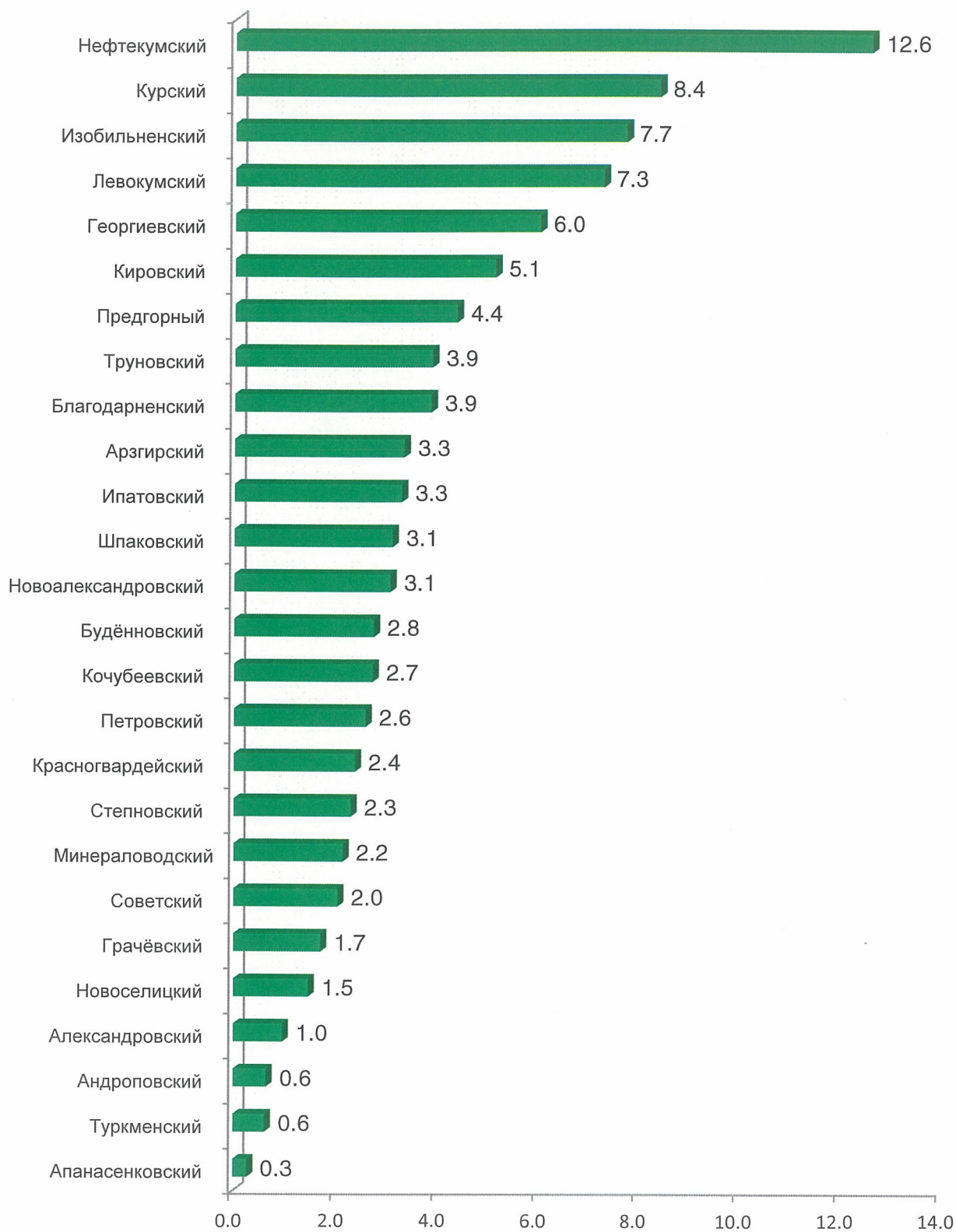


9. УДЕЛЬНЫЙ ВЕС МУНИЦИПАЛЬНЫХ РАЙОНОВ СТАВРОПОЛЬСКОГО КРАЯ ПО ПОСЕВНОЙ ПЛОЩАДИ КАРТОФЕЛЯ ПОД УРОЖАЙ 2016 Г.

(в процентах от общей посевной площади картофеля в хозяйствах всех категорий)

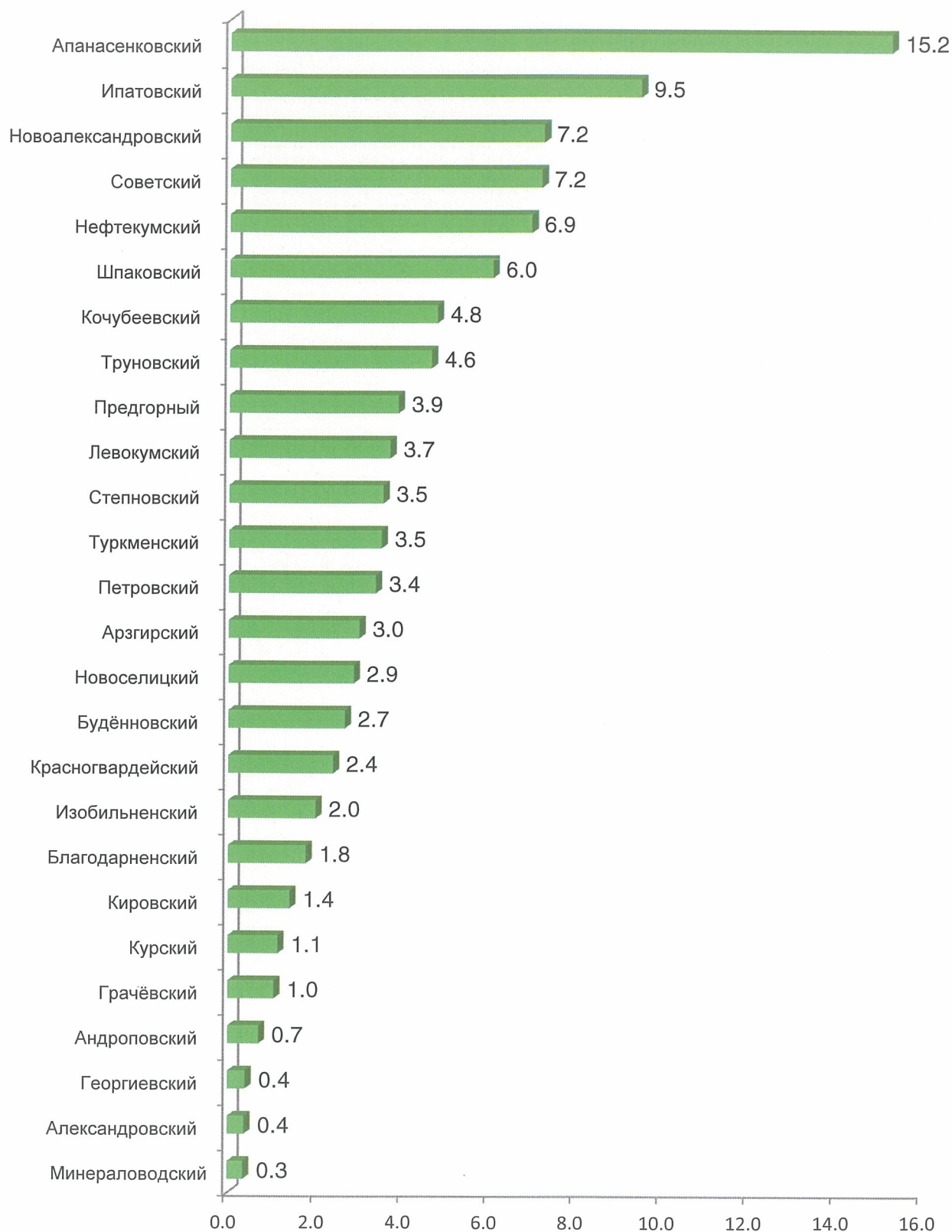


**10. УДЕЛЬНЫЙ ВЕС МУНИЦИПАЛЬНЫХ РАЙОНОВ СТАВРОПОЛЬСКОГО КРАЯ
ПО ПОСЕВНОЙ ПЛОЩАДИ ОВОЩНЫХ И БАХЧЕВЫХ КУЛЬТУР ПОД УРОЖАЙ 2016 Г.**
(в процентах от общей посевной площади овощных и бахчевых культур
в хозяйствах всех категорий)



11. УДЕЛЬНЫЙ ВЕС МУНИЦИПАЛЬНЫХ РАЙОНОВ СТАВРОПОЛЬСКОГО КРАЯ ПО ПОСЕВНОЙ ПЛОЩАДИ КОРМОВЫХ КУЛЬТУР ПОД УРОЖАЙ 2016 Г.

(в процентах от общей посевной площади кормовых культур в хозяйствах всех категорий)



**12. УДЕЛЬНЫЙ ВЕС МУНИЦИПАЛЬНЫХ РАЙОНОВ СТАВРОПОЛЬСКОГО КРАЯ
ПО ПЛОЩАДИ МНОГОЛЕТНИХ ПЛОДОВЫХ НАСАЖДЕНИЙ И ЯГОДНЫХ КУЛЬТУР**
(на 1 июля 2016 г.; в процентах от всей площади многолетних плодовых насаждений
и ягодных культур в хозяйствах всех категорий)

