



ФЕДЕРАЛЬНАЯ СЛУЖБА  
ГОСУДАРСТВЕННОЙ СТАТИСТИКИ

# ИЗМЕНЕНИЕ ПРОИЗВОДСТВА ОТДЕЛЬНЫХ ВИДОВ ТОВАРОВ



организациями Ставропольского края  
в январе 2022 года

# ИЗМЕНЕНИЕ ПРОИЗВОДСТВА ОТДЕЛЬНЫХ ВИДОВ ТОВАРОВ В ЯНВАРЕ 2022 ГОДА

01

ИЗМЕНЕНИЕ ПРОИЗВОДСТВА  
ПИЩЕВЫХ ПРОДУКТОВ

02

ИЗМЕНЕНИЕ ПРОИЗВОДСТВА  
НЕПРОДОВОЛЬСТВЕННЫХ ТОВАРОВ



## ИЗМЕНЕНИЕ ПРОИЗВОДСТВА ПИЩЕВЫХ ПРОДУКТОВ










В ЯНВАРЕ 2022 Г., ПРОЦЕНТОВ

К ЯНВАРЮ  
2021 ГОДАК ЯНВАРЮ  
2021 ГОДА

	МЯСО КРУПНОГО РОГАТОГО СКОТА, СВИНИНА, БАРАНИНА, КОЗЛЯТИНА, КОНИНА ПАРНЫЕ, ОСТЫВШИЕ ИЛИ ОХЛАЖДЕННЫЕ		74,5		КРУПА		141,2
	МЯСО СЕЛЬСКОХОЗЯЙСТВЕННОЙ ПТИЦЫ И ПРОЧИЕ ПРОДУКТЫ УБОЯ, ВКЛЮЧАЯ КОНСЕРВИРОВАННЫЕ		94,7		ИЗДЕЛИЯ ХЛЕБОБУЛОЧНЫЕ		100,1
	ИЗДЕЛИЯ КОЛБАСНЫЕ		106,0		ИЗДЕЛИЯ МАКАРОННЫЕ		в 1,7 р
	ИЗДЕЛИЯ КУЛИНАРНЫЕ МЯСНЫЕ, МЯСОСОДЕРЖАЩИЕ И ИЗ МЯСА И СУБПРОДУКТОВ ПТИЦЫ ОХЛАЖДЕННЫЕ, ЗАМОРОЖЕННЫЕ		90,9		КОНДИТЕРСКИЕ ИЗДЕЛИЯ		100,4
	МАСЛА РАСТИТЕЛЬНЫЕ НЕРАФИНИРОВАННЫЕ		127,1		МАЙОНЕЗЫ		79,7
	МОЛОКО		86,6		ПИВО, КРОМЕ ОТХОДОВ ПИВОВАРЕНИЯ		117,3
	МАСЛО СЛИВОЧНОЕ И ПАСТЫ МАСЛЯНЫЕ		71,1		ВОДЫ МИНЕРАЛЬНЫЕ ПРИРОДНЫЕ ПИТЬЕВЫЕ И ВОДЫ ПИТЬЕВЫЕ, РАСФАСОВАННЫЕ В ЕМКОСТИ		87,6
	СЫРЫ		66,6		НАПИТКИ БЕЗАЛКОГОЛЬНЫЕ ПРОЧИЕ		104,7
	ПРОДУКТЫ КИСЛОМОЛОЧНЫЕ (КРОМЕ СМЕТАНЫ)		111,2				
	МОРОЖЕНОЕ		75,0				
	МУКА ИЗ ЗЕРНОВЫХ КУЛЬТУР И ДРУГИХ РАСТИТЕЛЬНЫХ КУЛЬТУР, СМЕСИ ИЗ НИХ		в 1,6 р				

## ИЗМЕНЕНИЕ ПРОИЗВОДСТВА НЕПРОДОВОЛЬСТВЕННЫХ ТОВАРОВ

В ЯНВАРЕ 2022 Г., ПРОЦЕНТОВ

		К ЯНВАРЮ 2021 ГОДА	
	ИЗДЕЛИЯ ТРИКОТАЖНЫЕ ИЛИ ВЯЗАНЫЕ	▼	58,5
	ПАЛЬТО ЖЕНСКИЕ С ВЕРХОМ ИЗ НАТУРАЛЬНОГО МЕХА	▼	88,8
	ОБУВЬ	▲	110,7
	ШАМПУНИ, ЛАКИ ДЛЯ ВОЛОС, СРЕДСТВА ДЛЯ ЗАВИВКИ ИЛИ РАСПРЯМЛЕНИЯ ВОЛОС	▲	122,8
	ДИВАНЫ, СОФЫ, КУШЕТКИ С ДЕРЕВЯННЫМ КАРКАСОМ, ТРАНСФОРМИРУЕМЫЕ В КРОВАТИ	▲	в 1,6 р
	СТОЛЫ КУХОННЫЕ	▼	65,9
	ШКАФЫ КУХОННЫЕ	▼	52,7
	ШКАФЫ ДЕРЕВЯННЫЕ ДЛЯ СПАЛЬНИ	▼	92,5
	МАТРАСЫ	▲	116,3